

**UNIVERSIDAD NACIONAL DE SAN ANTONIO ABAD DEL CUSCO
ESCUELA DE POSTGRADO**

**MAESTRIA EN ECONOMIA
MENCION PROYECTOS DE INVERSION**



**ANÁLISIS DE LA INVERSION PUBLICA EN EL GOBIERNO LOCAL DE
CCATCA Y SUS EFECTOS ECONOMICOS Y SOCIAL EN LA POBLACION
2011-2015**

PRESENTADO POR LA BACH. GLYNIS
VIZCARRA PEÑA, PARA OPTAR AL GRADO
ACADEMICO DE MAESTRO EN ECONOMIA,
MENCIÓN PROYECTOS DE INVERSIÓN.

**Asesor:
DR. TITO LIVIO PAREDES GORDON**

Cusco – Perú

DEDICATORIA

Al creador de todas las cosas, a mi familia con todo mi amor.

Glynis Vizcarra Peña.

Índice general

DEDICATORIA	2
Índice general	3
Lista de cuadros	5
Lista de gráficos	7
Resumen.....	8
Resumo	9
INTRODUCCIÓN.....	10
CAPITULO I.....	12
PLANTEAMIENTO DEL PROBLEMA	12
1.1. Situación problemática.....	12
1.2. Formulación del problema	14
A. Problema general	15
B. Problemas específicos	15
1.3. Justificación de la investigación.....	15
1.4. Objetivos de la investigación	16
a. Objetivo general	16
b. Objetivos específicos	16
CAPITULO II.....	17
2.1. ANTECEDENTES EMPÍRICOS DE LA INVESTIGACIÓN (ESTADO DEL ARTE)	17
2.2 MARCO TEORICO.....	26
2.3 MARCO CONCEPTUAL	36
2.4. MARCO LEGAL	42
CAPITULO III.....	53
HIPÓTESIS Y VARIABLES.....	53
3.1. Hipótesis.....	53
a. Hipótesis general	53
b. Hipótesis específicas.....	53
3.2. Identificación de variables e indicadores	53
3.3. Operacionalización de variables	54
CAPITULO IV	56
METODOLOGÍA.....	56
4.1. Ámbito de estudio: localización política y geográfica	56

4.2. Tipo y nivel de investigación.....	59
4.3. Unidad de análisis	60
4.4. Población de estudio	60
4.5. Tamaño de muestra	61
4.7. Técnicas de recolección de información	61
4.8. Técnicas de análisis e interpretación de la información	62
CAPITULO V.....	63
RESULTADOS Y DISCUSIÓN	63
5.1. Análisis, interpretación y discusión de resultados.....	63
5.2. Características de la población	65
5.2.1. Integrantes de la familia	66
5.2.2. Estado civil	66
5.2.3. Nivel de educación.....	66
5.2.4. Seguro de salud.....	67
5.3. Condición de la vivienda	67
5.3.1. Tiempo que vive en casa.....	67
5.3.2. Propiedad de la vivienda	68
5.3.3. Material predominante de la vivienda.....	69
5.3.4. Material predominante del piso de la vivienda.....	69
5.3.5. Servicios básicos de la vivienda.....	69
5.4. Ocupación	72
5.4.1. Actividad que realiza los miembros de la familia	72
6. Pruebas de hipótesis	73
6.1. Presupuesto de la provincia de Quispicanchis por distritos	73
6.2. Presupuesto de la municipalidad distrital de Ccatca	77
6.3. Proyectos ejecutados según la población.....	79
6.4. Presupuestos participativos.	80
6.5. Mejora en las condiciones de vida de la población.	82
6.6. Condiciones de pobreza.....	83
6.7. Priorización de proyectos para el distrito de Ccatca.....	84
CONCLUSIONES.....	95
RECOMENDACIONES	96
BIBLIOGRAFÍA	97
ANEXOS	100

Lista de cuadros

Cuadro Nº. 1 Distrito de Ccatca, Desnutrición crónica	13
Cuadro Nº. 2 Distrito de Ccatca, Logro de aprendizaje	13
Cuadro Nº. 3 Población censada, emitida y total según censos realizados	57
Cuadro Nº. 4 Comunidades Campesinas Distrito de Ccatca al 2009 (1).....	58
Cuadro Nº. 5 POBLACIÓN CENSADA POR DISTRITO Y PROVINCIA 2017	60
Cuadro Nº. 6 Edades de los miembros de la familia	65
Cuadro Nº. 7 Cuantos miembros tiene su familia	66
Cuadro Nº. 8 Estado civil de los miembros de la familia.....	66
Cuadro Nº. 9 Educación de los miembros de la familia	67
Cuadro Nº. 10 Seguro de salud por parte de la familia.....	67
Cuadro Nº. 11 Tiempo que vive en su casa	68
Cuadro Nº. 12 Tiempo que vive en su casa	68
Cuadro Nº. 13 La casa es	68
Cuadro Nº. 14 Material predominante en paredes de la vivienda	69
Cuadro Nº. 15 material predominante en pisos de la vivienda	69
Cuadro Nº. 16 Cuentas con energía eléctrica	70
Cuadro Nº. 17 Cuenta con red de agua.....	70
Cuadro Nº. 18 Teléfono fijo y/o móvil	70
Cuadro Nº. 19 Disponibilidad de servicios higiénicos en la vivienda	71
Cuadro Nº. 20 Como elimina la basura de su vivienda	71
Cuadro Nº. 21 Con qué frecuencia elimina la basura de su vivienda	72
Cuadro Nº. 22 Condiciones de ocupación laboral de la familia	72
Cuadro Nº. 23 Actividades económicas que realiza los miembros de la familia	73
Cuadro Nº. 24 PRESUPUESTO INICIAL DE APERTURA (PIA) DE LAS MUNICIPALIDADES DE LA PROVINCIA DE QUISPICANCHIS (2011-2017)	74
Cuadro Nº. 25 PRESUPUESTO INSTITUCIONAL MODIFICADO (PIM) DE LAS MUNICIPALIDADES DE LA PROVINCIA DE QUISPICANCHIS (2011-2017).....	75
Cuadro Nº. 26 EJECUCION DEL PRESUPUESTO DE LAS MUNICIPALIDADES DE LA PROVINCIA DE QUISPICANCHIS (2011-2017)	75
Cuadro Nº. 27 AVANCE PORCENTUAL DE LA EJECUCION DEL PRESUPUESTO DE LAS MUNICIPALIDADES DE LA PROVINCIA DE QUISPICANCHIS (2011-2017)	76
Cuadro Nº. 28 FUENTES DE FINANCIAMIENTO DEL GASTO - MUNICIPALIDAD DISTRITAL DE CCATCA.....	77
Cuadro Nº. 29 Presupuesto por sectores económicos.....	78
Cuadro Nº. 30 Ejecución presupuestal por función	79
Cuadro Nº. 31 Recuerda usted que proyectos (obras), ha realizado el municipio en su comunidad, sector o lugar de residencia	80
Cuadro Nº. 32 Usted alguna vez ha participado en presupuesto participativo	81
Cuadro Nº. 33 En caso de sí, en que condición.....	81
Cuadro Nº. 34 Se ha cumplido con las propuestas realizadas en presupuesto participativo, para su comunidad.....	81
Cuadro Nº. 35 Cree usted que los proyectos ejecutados por el municipio generaron desarrollo económico y social en la población del distrito de Ccatca	82
Cuadro Nº. 36 ¿En los últimos 5 años su ingreso incremento?	82
Cuadro Nº. 37 En caso sí, cuáles fueron las razones	83

Cuadro Nº. 38 Condiciones de pobreza, distrito de Ccatca	83
Cuadro Nº. 39 Que proyectos se debe ejecutar en su comunidad (Prioridad 01).....	85
Cuadro Nº. 40 Que proyectos se debe ejecutar en su comunidad (Prioridad 02).....	87
Cuadro Nº. 41 Que proyectos se debe ejecutar en su comunidad (Prioridad 03).....	89
Cuadro Nº. 42 Que proyectos se debe ejecutar en su comunidad (Prioridad 04).....	90
Cuadro Nº. 43 Que proyectos se debe ejecutar en su comunidad (Prioridad 05).....	91
Cuadro Nº. 44 Que proyectos se debe ejecutar en su comunidad	94

Lista de gráficos

Gráfico Nº. 1 Esquema de Competitividad para el Desarrollo Económico Local	31
Gráfico Nº. 2 Esquema Hexagonal del Desarrollo Económico Local	32
Gráfico Nº. 3 Conformación, ubicación y límites.	56
Gráfico Nº. 4 Comunidades campesinas centros poblados y anexos del distrito de Ccatcca....	57
Gráfico Nº. 5 Condición de pobreza distrito de Ccatca	84
Gráfico Nº. 6 Proyectos que deben ser implementados en el distrito de Ccatca (Prioridad 01)	86
Gráfico Nº. 7 Proyectos que deben ser implementados en el distrito de Ccatca (Prioridad 02)	88
Gráfico Nº. 8 Proyectos que deben ser implementados en el distrito de Ccatca (Prioridad 03)	89
Gráfico Nº. 9 Proyectos que deben ser implementados en el distrito de Ccatca (Prioridad 04)	91
Gráfico Nº. 10 Proyectos que deben ser implementados en el distrito de Ccatca (Prioridad 05)	92

Resumen.

El distrito de Ccatca es uno de los principales centros más poblados existentes dentro de la provincia de Quispicanchi, siendo el segundo distrito con mayor asignación presupuestal después del distrito de Ocongate, las asignaciones presupuestales durante el periodo 2011-2015 han representado la suma de S/. 123, 047,980, lo que ha permitido generar iniciativas de inversión, pero estas no han sido suficiente para dinamizar la económica y mejorar las condiciones de vida de la población, así tenemos que este distrito se encuentra entre los más pobres de la región del Cusco, con una tasa de pobreza para el año 2011 de 12.5% y para el año 2015 de 25%.

Las inversiones realizadas se han centralizados en los sectores de educación básica, cultura, transporte, agricultura y saneamiento, lo que no ha representado cambios significantes en las condiciones de vida de la población.

La población del distrito de Ccatca, buscan que las inversiones públicas se lleven a cabo a proyectos, destinados a mejorar sus niveles de ingreso y por consiguiente sus niveles de vida es así que se debe generar inversiones en educación superior técnica y el sector agropecuario.

Palabras claves:

Presupuesto público.

Condiciones de vida

Efecto

Resumo

O distrito de Ccatca é um dos principais centros mais povoados existentes dentro da província de Quispicanchi, sendo o segundo distrito com a maior dotação orçamentária após o distrito de Ocongate, as alocações orçamentárias durante o período 2011-2015 representaram a soma de S /. 123,047,980, o que permitiu gerar iniciativas de investimento, mas estas não foram suficientes para impulsionar a economia e melhorar as condições de vida da população, Assim, temos que este distrito está entre os mais pobres da região de Cusco, com uma taxa de pobreza para 2011 de 12,5% e para o ano de 25%.

Os investimentos realizados centralizaram-se nos setores de educação básica, cultura, transporte, agricultura e saneamento, o que não representou mudanças significativas nas condições de vida da população.

A população do distrito de Ccatca, busca que os investimentos públicos sejam realizados para projetos que visem melhorar seus níveis de renda e, portanto, seu padrão de vida é para que investimentos sejam feitos no ensino técnico superior e no setor agrícola.

Palavras chaves:

Orçamento público.

Condições de vida

Efeito

INTRODUCCIÓN

La motivación para realizar un trabajo de investigación, se puede dar a través de una situación específica puede ser una experiencia, una historia o puro conocimiento general de un lugar, en particular para realizar el presente trabajo mi mayor motivación fue la oportunidad de trabajar en la zona y ver la necesidad de tomar atención en la situación económica y social de la población que no es tan favorable para el bienestar de la misma, más aun donde no hay una participación privada para colaborar en esa mejora, y la única alternativa para mejorar es la intervención del Estado, es así, que se desarrolla este trabajo de investigación con el presente tesis intitulado “ANÁLISIS DE LA INVERSION PUBLICA EN EL GOBIERNO LOCAL DE CCATCA Y SUS EFECTOS ECONOMICOS Y SOCIAL EN LA POBLACION 2011-2015”, la presente investigación tiene como problema principal ¿de qué forma la inversión pública ha dinamizado la economía y el acceso a servicios públicos de la población del distrito de Ccatca?, como objetivo central, determinar los efectos económicos y sociales generados por los presupuestos asignados y ejecutados durante el periodo 2011-2015 por el gobierno local de Ccatca; y respondiendo a la hipótesis, que durante el periodo 2011-2015, la municipalidad distrital de Ccatca ha recibido mayores asignaciones presupuestales, y estos han logrado parcialmente mejorar las condiciones de vida del poblador.

El trabajo se desarrolla en cinco capítulos, donde cada uno explica de manera clara, de cómo influye las variables propuestas en el problema objeto de investigación con todo el contexto de la tesis.

En el capítulo I, se desarrolla el planteamiento del problema en la cual se desarrolla la situación problemática, la formulación del problema, se plantea el problema general y dentro se desagrega: problema general y problemas específicos también se justifica la investigación, se plantea los objetivos de la investigación, el mismo aparece desagregado en objetivos generales y objetivos específicos.

En el capítulo II, se describe el marco teórico conceptual y legal, donde se considera los más importantes para el desarrollo de la tesis, las bases teóricas relacionadas al tema de investigación, marco conceptual (palabra clave), y antecedentes empíricos de la investigación (estado de arte).

En el capítulo III, se desarrolla las hipótesis y variables, en la cual se plantea la hipótesis general y las específicas, se identifica las variables e indicadores, se realiza la operacionalización de variables a través de un cuadro, en ella se plantea el problema, objetivos, hipótesis y variables.

En el capítulo IV, se desarrolla la metodología de la investigación en esta se considera el ámbito de estudio: localización política y geográfica del distrito de Ccatcca, tipo y nivel de investigación, unidad de análisis, la población de estudio del cual se toma el tamaño de muestra y por ultimo las técnicas de recolección de información, técnicas de análisis e interpretación de la información.

En el capítulo V, se presenta resultados y discusión, donde se desarrolla, análisis, interpretación y discusión de resultados y prueba de hipótesis en base a las encuestas por ende los efectos económicos y sociales.

Por último, se presenta las conclusiones, recomendaciones, bibliografía revisada y anexos.

CAPITULO I

PLANTEAMIENTO DEL PROBLEMA

1.1. Situación problemática

En la provincia de Quispicanchis, Ccatca es el segundo distrito de mayor población según los censos del 2017, antes del último censo fue el primer distrito con mayor población, lo que ameritaba una buena asignación presupuestaria por parte del gobierno central, desde la creación del SNIP, que se dio en el año 2000, los presupuestos que se manejaba solo fue por pliegos hasta el año 2004, a partir del año 2005-2006 los presupuestos pasaron hacer manejados a nivel nacional y regional. Ya en el año 2007 fue la descentralización y el manejo del presupuesto fue a nivel de gobiernos locales, con el objetivo del buen manejo de los recursos. Sin embargo los presupuestos asignados no son completamente de manejo del gobierno local, dependiendo en su mayoría del manejo directo del MEF, a través de instituciones de los diferentes sectores.

La Municipalidad de CCatca, maneja el presupuesto asignado a su municipio significativos montos, por el gobierno central, siendo el más alto a nivel de la provincia de Quispicanchis, como se ve en las estadísticas del PIA(presupuesto inicial de apertura) y el PIM(presupuesto institucional modificado). Pero en los últimos años se vio, que no hubo una incidencia significativa en el desarrollo del distrito y esto se debe a que no hay proyectos integrales de mayor envergadura, en su mayoría se realizó solo actividades, que no tienen mucha incidencia.

La Municipalidad de Ccatca está a la jurisdicción de 28 comunidades y 9 centros poblados, a dichas comunidades se les atiende solo a través de las juntas directivas, donde no se ve una participación masiva de la población, trayendo consigo problemas en la ejecución de proyectos, por consiguiente la deficiente distribución del presupuesto, que en su mayoría son ejecutados solo en la capital de distrito que es CCatca.

La Municipalidad distrital de Ccatca tiene como fuentes de financiamiento del gasto para el año 2017 en Recursos Ordinarios de S/. 196,862; en Recursos Directamente Recaudados S/. 204,607; en Donaciones y transferencias S/.

1'248,035 y finalmente en Recursos Determinados S/. 19'648,523; los cuales son distribuidos para cumplir sus obligaciones de gasto corriente y gasto de capital.

El distrito de Ccatca de acuerdo a la información del INEI, cuenta con altos grados de desnutrición crónica en niños menores de 5 años, es así que en el año 2010 este alcanza a 52.3% del total de la población menor de 5 años, para el año 2017 ha disminuido a 36%, indicador por encima del porcentaje regional (13.4%).

Cuadro Nº. 1 Distrito de Ccatca, Desnutrición crónica

Rubro	2010	2011	2012	2013	2014	2015	2016	2017
Porcentaje de niños menores de 5 años con Desnutrición Crónica	52.3	52.3	51.3	48	44.1	42.1	38.3	36

Información actualizada Mayo de 2018

Fuente 1: Encuesta Demográfica y de Salud Familiar (ENDES), Instituto Nacional de Estadística e Informática (INEI)

Enlace 1: <https://proyectos.inei.gob.pe/endes/resultados.asp>

De acuerdo a la evaluación censal se tiene que los alumnos del distrito de Ccatca de segundo grado de primaria tienen una brecha del 76.0, en comprensión lectora y en lógico matemático de 64.0; en cambio en alumnos del cuarto grado de primaria en comprensión lectora la brecha en el nivel de satisfacción es 96.9, en cambio en lógico matemático de 94.8. Para los alumnos del segundo grado de secundaria la brecha en el nivel de satisfacción en comprensión lectora es del 100 y lógico matemático de 97.1.

Cuadro Nº. 2 Distrito de Ccatca, Logro de aprendizaje

Nivel	Curso	Unidad	Previo al inicio	En inicio	En proceso	Satisfactorio	Brecha en el nivel satisfactorio
Segundo grado de primaria	Comprensión lectora	Número de estudiantes	-	7	107	36	76.0
		Porcentaje (%)	-	4.7	71.3	24.0	
	Lógico matemático	Número de estudiantes	-	39	57	54	64.0
		Porcentaje (%)	-	26.00	38.00	36.00	

Cuarto grado de primaria	Comprensión lectora	Número de estudiantes	27	49	17	3	96.9
		Porcentaje (%)	28.1	51.0	17.7	3.1	
	Lógico matemático	Número de estudiantes	19	36	36	5	94.8
		Porcentaje (%)	19.8	37.5	37.5	5.2	
Segundo grado de secundaria	Comprensión lectora	Número de estudiantes	194	97	24	0	100.0
		Porcentaje (%)	61.5	30.8	7.7	0.0	
	Lógico matemático	Número de estudiantes	212	76	18	9	97.1
		Porcentaje (%)	67.2	24.1	5.8	2.9	

Información correspondiente al 2016

"Fuente: Sistema de Consulta de Resultados de Evaluación (SICRECE), Oficina de medición de la calidad de los aprendizajes (UMC), Ministerio de Educación (MINEDU)

La meta nacional corresponde al nivel de segundo de primaria"

Enlace: https://sistemas15.minedu.gob.pe:8888/evaluacion_censal_publico

Bajo los indicadores antes señalados, la municipalidad de Ccatca está desarrollando acciones en cuanto se refiere a infraestructura de salud, educación y productivo que mejoren el nivel de vida de la población del distrito de Ccatca.

1.2. Formulación del problema

Al 30 de setiembre de 2016, a nivel País se registra una ejecución acumulada de S/ 17,008 millones. Los gobiernos locales registraron una ejecución de S/ 6,914 millones del presupuesto destinado para PIP, cifra que representa un crecimiento de 20% respecto a la misma fecha del año 2015¹.

Estos presupuestos se han venido gastando en actividades programadas en los presupuestos participativos en cada uno de los niveles regional y locales, lo que ha generado que las autoridades en gestión busquen generar desarrollo para la población dentro de su jurisdicción, pero muchas veces las inversiones que realiza el gobierno no se muestran debido a las malas prácticas de planificación centralizada o disposición de recursos para sectores no prioritarios.

Esto viene generando problemas en el acceso a servicios públicos por parte de la población, y esto se muestra en los indicadores económicos y sociales en el distrito de Ccatca, es por esta razón que la investigación busca desarrollar los componentes inversión y acceso a servicios públicos y dinámica económica.

¹ <https://www.mef.gob.pe/es/inversion-publica-sp-21787>

A. Problema general

¿De qué forma la inversión pública ha dinamizado la economía y el acceso a servicios públicos de la población del distrito de Ccatca?

B. Problemas específicos

- ¿Cuáles fueron los sectores donde se priorizo la inversión pública de la municipalidad distrital de Ccatca en la distribución de los presupuestos?
- ¿Cuáles son los proyectos que se priorizo en cada uno de los sectores en el distrito de Ccatca?

1.3. Justificación de la investigación

En la actualidad se viene construyendo un modelo centralista y discrecional donde tantos gobiernos regionales y locales son actores condicionados desde el nivel central. Esta tendencia marca el derrotero que deben seguir los gobiernos locales adelante, fortaleciendo su rol como gestores del desarrollo de su localidad en relación directa con el fortalecimiento de los actores de su territorio.

Se trató de normar la participación ciudadana a partir de la creación de determinados espacios de participación, y a la vez señalando determinados momentos o espacios a través de las cuales ejercerlas. Esto ha generado que el tema de la participación se reduzca al simple cumplimiento de una determinada etapa del proceso de la planificación participativa, sesgando la verdadera intencionalidad y valor de la participación, que es a través del cogobierno transparentar la toma de decisiones en función a consensos. Esta tendencia sumada a un modelo neoliberal en donde se prioriza el individualismo sobre la necesidad de generar alianzas, gremios o redes, marca el derrotero sobre el cual los gobiernos locales deban construir sus estrategias para revalorar el poder de la participación entendiéndolo como ya dijimos no como el cumplimiento de una condición o fase sino como una práctica donde se reconoce al poblador como el tomador de decisiones donde el gobierno local se convierte en el facilitador para concretar el modelo de desarrollo del territorio.

La participación del estado mediante la inversión pública en un porcentaje muy baja, que conlleva a una brecha muy importante en la infraestructura económica

y social así no teniendo una incidencia importante en el desarrollo económico del país.

La coyuntura actual con procesos participativos cada vez más desacreditados y la debilitación cada vez más creciente de las organizaciones de sociedad civil y con mayor énfasis de las organizaciones rurales son una condicionante para reforzar la apuesta respecto a la utilidad de estas herramientas de planeamiento estratégico que son la única vía válida y sostenible para la discusión y construcción consensuada de futuros viables.

En los últimos años se ha hecho la pregunta ¿El estado viene ejecutando su gasto de forma eficiente?, ¿genera impactos económicos y sociales?, han mejorado sus ingresos, la población es menos pobres, entonces se hace necesario conocer como este gasto, que realiza el gobierno municipal del distrito de Ccatca viene realizando sus inversiones y gasto para mejorar el acceso a servicios básicos de la población.

1.4. Objetivos de la investigación

a. Objetivo general

Determinar los efectos económicos y sociales generados por los presupuestos asignados y ejecutados durante el periodo 2011-2015 por el gobierno local de Ccatca.

b. Objetivos específicos

- Analizar el destino y el uso de la inversión pública, en el distrito de Ccatca que ha influido en la mejora del bienestar de la población.
- Conocer las prioridades de la inversión por sectores, realizadas por la municipalidad distrital de Ccatca.

CAPITULO II

2.1. ANTECEDENTES EMPÍRICOS DE LA INVESTIGACIÓN (ESTADO DEL ARTE)

En análisis de la investigación muestra una relación entre la inversión y el acceso a servicios básicos de la población, y la dinámica económica que existe hoy, es a través de estos factores demostrar, cuales son o podrían ser los efectos que se vienen generando, a continuación se hace un análisis de investigaciones existentes relacionadas al tema de investigación:

A NIVEL NACIONAL

A nivel nacional se tiene algunos antecedentes de investigaciones relacionadas con la investigación es así que el **“PROYECTO MEDIANO CIES A1-PMN-T3-07-2013 OCTUBRE, 2014, realiza el IMPACTO DE LA INVERSIÓN PÚBLICA RURAL EN EL DESARROLLO DE LAS REGIONES Y NIVELES DE BIENESTAR DE LA POBLACIÓN (2002-2012)”**, cuyos autores: Ricardo Fort Meyer y Héctor Paredes Castro, dan a conocer los resultados obtenidos muestran que las mejoras en la productividad agrícola agregada como producto de la inversión pública rural en riego, caminos, telecomunicaciones y apoyo al productor tienen un efecto significativo sobre la pobreza rural por medio de este mecanismo. Los canales de impacto vía ingresos y composición de la ocupación rural, por su parte, muestran que en ambos casos tanto el fortalecimiento del capital humano como las inversiones orientadas a aspectos de Conectividad y acceso a mercados son relevantes. En ese sentido, el reconocimiento principal a partir de las estimaciones realizadas es el énfasis acerca de la necesidad de explotar las complementariedades de las distintas categorías de inversión rural para abordar tanto objetivos de reducción de pobreza como de incrementos de productividad agrícola, brindando por un lado servicios de apoyo social orientados al alivio de la pobreza, y en paralelo inversiones que mejoren las oportunidades de generación de ingresos, principalmente a través de mejoras en la conectividad y acceso a mercados.

Los resultados obtenidos proveen nueva evidencia que soporta y complementa investigaciones previas para el caso peruano enfocadas en el impacto a nivel de

hogares de programas o proyectos específicos. Si bien existen para el caso peruano. Algunos estudios microeconómicos que han evaluado los efectos de ciertas políticas de inversión rural a nivel de hogares, la evidencia sobre los efectos del conjunto de inversiones que realizan las distintas entidades del Estado, así como los mecanismos por los cuales actúan en determinada región y sus habitantes es aún escasa. En línea con algunos de estos resultados previos, el presente estudio encuentra que mejoras en la productividad agrícola agregada como producto de la inversión pública rural en riego, caminos, telecomunicaciones y apoyo al productor tienen un efecto significativo sobre la pobreza rural por medio de este mecanismo. Los canales de impacto vía ingresos y composición de la ocupación rural, por su parte, muestran que en ambos casos tanto el fortalecimiento del capital humano como las inversiones orientadas a aspectos de conectividad y acceso a mercados son relevantes.

Roberto Arpi Mayta (2015): informe que realizó el estudio sobre la **Inversión Pública en Infraestructura, Crecimiento Y Desarrollo Regional Perú 2004-2013**. Cuyo objetivo fue identificar la tendencia y concentración de la inversión pública en infraestructura (transporte terrestre, energía, telecomunicaciones, agua, saneamiento, educación salud y riego), y la brecha por cubrir en las regiones, y determinar su impacto en el crecimiento regional y la desigualdad de ingreso entre mujeres y hombres y las conclusiones son: Que la inversión pública en infraestructura muestra una tendencia creciente con estacionalidad en el último mes de cada año, excepto en las comunicaciones que tiene un comportamiento irregular; no obstante, esta inversión se concentra en pocas regiones y por eso, la brecha de acceso a los servicios de infraestructura continúa alta en regiones ubicadas en la sierra y selva del país. Por otro lado, la inversión en infraestructura de transporte y saneamiento tiene impacto positivo en el crecimiento y a la vez contribuyen en la reducción de la desigualdad de ingreso entre mujeres y hombres. Al mismo tiempo, la inversión en infraestructura de educación y energía, si bien han logrado impacto positivo en el crecimiento, todavía son insuficientes en reducir la desigualdad de ingresos. La inversión en infraestructura de salud y comunicación todavía no logran el resultado esperado; y la inversión en infraestructura de riego reduciría la

desigualdad. Por último, se identifica que la diferencia de ingresos entre hombres y mujeres, en más de 50% se debería a razones de discriminación.

Stefahnie Sofía Ponce Sono (2013): Realizo Tesis para optar el Grado de Magíster en Economía: **Inversión Pública y Desarrollo Económico Regional**. Cuya hipótesis es: Si bien un mayor gasto en inversión favoreció el crecimiento regional, la desigualdad no se vio mayormente afectada, persistiendo de esa manera las disparidades entre regiones; Es decir, la hipótesis planteada busca que el gasto en inversión pública explique el crecimiento regional, y las desigualdades regionales existentes. Para lo cual procedió a utilizar el modelo de crecimiento endógeno de Barro (1990) considerando que las economías regionales maximizarán su nivel de utilidad mediante la elección de su consumo, a través de un modelo econométrico (tres modelos) y la aplicación de modelos de estimación en datos de panel de datos para los 24 departamentos durante los años 1997-2011. Las conclusiones son: de que en el periodo bajo análisis la relación entre inversión pública y PBI es positiva y significativa, así como de las demás variables explicativas: inversión privada, superficie agrícola y capital humano. Los resultados demostraron que, si bien la inversión pública ha resultado ser un factor relevante en el crecimiento económico, la inversión privada es la de que mayor impacto ha generado en el periodo bajo análisis. Es así, que se podría afirmar que una correcta canalización de recursos privados sobre proyectos de inversión, inclusive en aquellos que producen beneficios directos sobre la población. Además, la mayor participación de la inversión privada en los últimos años también se ha derivado de otras alternativas de participación conjunta entre el estado y el sector privado, como es el caso del esquema de Asociación Público Privado (APPs). Por ello, no debe subestimarse el impacto de la inversión pública porque esta variable se encuentra en proceso de expansión, si se compara con la inversión privada. A ello, se suma el hecho de que el rol del Estado debe generar externalidades positivas en la población, por lo que incentivar la inversión pública sigue siendo una alternativa viable.

Es preciso señalar, que mientras se busque incentivar la inversión pública es posible generar una mayor competencia con la inversión privada, en el sentido de brindar alternativas de solución frente a las demandas insatisfechas de las

distintas regiones. No obstante, mientras exista la capacidad de mejorar los resultados que proporciona la inversión privada, una opción sería que la inversión pública complemente a la privada en el aspecto de infraestructura.

Desde el punto de vista de la desigualdad entre regiones, se demostró que la inversión pública y privada contribuye a la reducción de la desigualdad regional, no obstante, aún queda un amplio margen por mejorar la participación de la inversión pública sobre las disparidades regionales.

Alcides Huamani Peralta (2016): Revista Investigación Altoandina (Vol 18 Nº 3: 337 – 354), Inversión pública y sus implicancias en el desarrollo socioeconómico en el departamento de Puno Perú. Donde Los objetivos de la investigación son, primero la caracterización de la gestión de los gobiernos locales y el gobierno regional en el Departamento de Puno; como segundo objetivo, se analiza la relación de la inversión pública y el desarrollo socioeconómico. Y las conclusiones son que La inversión pública es fundamental para el desarrollo socioeconómico, su importancia radica no solamente porque es un desencadenante de la inversión privada que es básico para generar las condiciones para la expansión de la inversión privada, es importante, debido a que ésta es la responsable de proveer bienes y servicios públicos de calidad que es fundamental para mejorar las condiciones de vida de la población. El modelo actual de gestión pública que no tiene resultados satisfactorios, es básicamente una adecuación de la gestión privada que se interrelaciona con los clientes, la adopción de la nueva gestión pública, es incompleta, debido a que los bienes públicos tienen fallas de mercado respecto a los bienes privados, también hay deficiencias en la competitividad o capacidades de los funcionarios, por ello requiere lograr mayor efectividad de las reformas y la modernización del aparato estatal emprendidos.

Los gobiernos locales y el Gobierno Regional Puno, enfrentan problemas de capacidades en sus autoridades y funcionarios técnicos, debido a que cada cuatro años existe una rotación de personal, además no hay un verdadero compromiso de trabajar con transparencia y profesionalismo, las cuales hacen que las inversiones ejecutadas no tengan los resultados esperados de calidad y aceptación por parte de los administrados, en la mayoría de casos, se ha

evidenciado ineficiencias, falta de compromiso y hechos de corrupción que han mermado la efectividad de la inversión sobre las mejoras de las condiciones de vida.

Con base a la evidencia empírica, se puede concluir que la ejecución de presupuestos en proyectos de inversión, en el Departamento de Puno, por parte de los tres niveles de gobierno, no han mostrado relevancia para las mejoras de la calidad de vida, expresada en el IDH y el porcentaje de pobreza monetaria que han mejorado de manera importante en los últimos años debido a otros factores como las actividades informales y el contrabando. No hay duda que en los últimos años han mejorado los indicadores macroeconómicos, sin embargo, se ha agudizado el problema de seguridad ciudadana, educación, salud, justicia y corrupción; se viene logrando el llamado progreso, el mundo de hoy es global, cambiante, colaborativo y lleno de oportunidades; mientras la gestión privada se adapta a este entorno y evoluciona hacia modelos flexibles y participativos, privilegiando la innovación como base para la generación de valor; la gestión pública continúa enquistada en un sistema caduco; un sistema que a través de una maraña de normas, premia la obediencia, el orden y la ejecución, sobre el cuestionamiento y el corto plazo. La gestión pública requiere de un sistema diferente, y por lo tanto de un nuevo arquetipo de gestor público. Requiere de líderes que vayan más de allá de sus funciones y los recursos con los que cuentan para encontrar de manera colaborativa, innovadora y con enfoque en resultados, nadie puede lograr resultados de manera individual, se debe trabajar en equipo transdisciplinario.

Alex Roberto Albújar Cruz (2014): tesis Doctoral “Medición del impacto en la economía de la inversión en infraestructura público-privada en países en vías de desarrollo. Aplicación a la economía peruana”:

Cuyo objetivo de esta investigación es analizar la importancia de la infraestructura pública (financiada por el gobierno) e infraestructura público-privada (financiada por el sector privado) en el desempeño económico del país. Para ello, se establece una función de producción por medio de la cual se pueda estimar los parámetros de participación de cada factor. Donde se concluye que la infraestructura pública y público-privada tiene efectos importantes sobre el PIB

per cápita. Debido al gran déficit en infraestructura, se han creado diversos mecanismos para que el sector privado incremente su participación en la construcción de infraestructura, siendo uno de estos instrumentos las Asociaciones Público Privadas. El presupuesto del Estado tiene un costo de oportunidad y es una de las razones por la cual la participación privada en obras de infraestructura toma mayor importancia. Este hecho empezó a inicios de los años 90s, y tiene poco tiempo de implementado comparado con otras economías como la británica, u otras, donde el modelo APP es utilizado a mayor escala.

La alta participación del sector privado en la inversión en infraestructura se comporta como un amortiguador ante choques de productividad negativo y, junto con la inversión en capital, impulsan la recuperación de la economía. En una economía donde los impuestos son la principal fuente de ingreso fiscal, bajo un shock negativo, el gobierno no podría realizar políticas fiscales expansivas sostenibles debido a que sus recaudaciones están ancladas fuertemente al comportamiento de la economía, ni mucho menos podrá realizar nuevas inversiones en infraestructura.

En una economía en desarrollo, como la peruana, es de suma importancia cubrir el déficit de infraestructura con mayor participación del sector privado, solo así el impacto del shock en la economía no será muy profundo, se podrá retornar al estado estacionario y así garantizar un crecimiento sostenido de la economía.

A NIVEL LOCAL

La TESIS DE MAESTRIA: CAUSAS QUE HAN GENERADO EL INCREMENTO EN EL PRESUPUESTO ECONÓMICO Y EL IMPACTO SOCIAL EN LA POBLACIÓN, DE LAS OBRAS SOCIALES INCONCLUSAS EJECUTADAS VÍA LICITACIÓN PÚBLICA, EN LA MUNICIPALIDAD PROVINCIAL DE CANCHIS CUSCO- PERÍODO 2007-2010, cuyo AUTOR: VILLCA CONDORI HERNÁN F, tiene como resumen de su investigación, donde manifiesta que el trabajo de investigación tiene por objeto recopilar y presentar la información analítica sobre políticas de ejecución de proyectos de inversión pública, por los gobiernos locales, en este caso en la Municipalidad Provincial de Canchis Sicuani Cusco, en general y específicamente sobre "CAUSAS QUE HAN GENERADO EL

INCREMENTO EN EL PRESUPUESTO ECONÓMICO Y EL IMPACTO SOCIAL EN LA POBLACIÓN, DE LAS OBRAS SOCIALES INCONCLUSAS EJECUTADAS VÍA LICITACIÓN PÚBLICA, EN LA MUNICIPALIDAD PROVINCIAL DE CANCHIS CUSCO- PERÍODO 2007-2010”, con la finalidad de que constituya un diagnóstico referencial de la situación real en la administración de municipalidades en sus diferentes aspectos, de tal manera que la información que se proporcionan constituyan un marco de referencia para investigaciones similares por Instituciones Públicas, con la finalidad de mejorar la gestión orientada a la eficiencia y la transparencia, considerando tanto el corto como el largo plazo. Para lograr el objetivo del trabajo de investigación planteado “Describir y analizar las causas sobre la presencia de obras inconclusas de proyectos de inversiones públicas, para determinar el incremento económicas en el presupuesto y el impacto social generado en la sociedad, en la gestión del Gobierno Municipal de Canchis Cusco”, se ha determinado que efectivamente existen incumplimientos de cronogramas de ejecución de obras en los contratos vía licitaciones públicas, que inciden en la distorsión del presupuesto así como el impacto en los usuarios de las obras. La metodología empleada para esta investigación, ha sido la siguiente: Es de tipo aplicada, descriptivo, evaluativo y analítico, basado en los datos obtenidos de la encuesta a los responsables de la administración, funcionarios, trabajadores y beneficiarios de las obras. El producto de las respuestas a las preguntas formuladas, son las que sustentan los cuadros, gráficos y comentarios que forman parte del cuerpo del trabajo. Entre las técnicas a ser empleadas en el presente trabajo de investigación, están las encuestas y los instrumentos utilizados han sido los cuestionarios y las entrevistas, los cuales se han sometido a pruebas de validez, todos los datos recopilados en el trabajo de campo, fueron analizados y procesados utilizando el Excel y programa estadístico “SPSS”. Previamente a lo anterior, en el presente trabajo se efectúa una exposición sobre la situación de la realidad y la actividad que realiza la Municipalidad Provincial de Canchis Cusco, considerando sus antecedentes, marco legal consideraciones y normas legales que rigen a las Municipalidades y/o Gobiernos Locales en el Perú, considerándose la bibliografía especializada existente. Por último, se presenta la ejecución de la investigación, que a través de cuadros, gráficos, análisis e interpretación de los resultados obtenidos constituyen el fundamento de las conclusiones y

recomendaciones. Finalmente, como principal conclusión, se sostiene que el resultado del incumplimiento de normas vigentes respecto a licitaciones públicas y la falta de capacitación de los recursos humanos, permiten que los proyectos de inversiones públicas no se ejecuten conforme al cronograma de actividades, dando lugar a la presencia de obras inconclusas y la repercusión negativa en la población como beneficiarios de las obras, conforme se aprecia en el capítulo III, resultados de la investigación. Respecto a las recomendaciones del trabajo de investigación, es que las municipalidades, específicamente la Municipalidad Provincial de Canchis Cusco, debe ejecutar las obras, bajo el cumplimiento de las normas vigentes y el cronograma de actividades de los proyectos de inversiones públicas de la misma manera las municipalidades deben propiciar una permanente capacitación de los recursos humanos, para de esta manera mejorar la gestión de los Gobiernos Locales.'

La TESIS DE MAESTRIA. EL SISTEMA DE RIEGO EN LA ACTIVIDAD AGROPECUARIA Y SU IMPACTO SOCIO - ECONOMICO EN LA COMUNIDAD CAMPESINA ANANSAYA URINSAYA QOLLANA DEL DISTRITO Y PROVINCIA DE ANTA - CUSCO 2009-2012, cuyo AUTOR: TTITO ATAU LEÓNIDAS, llega a mencionar que la agricultura junto a la ganadería ha sido y es sustento de vida desde tiempos inmemoriales. En el Perú incaico la actividad agropecuaria tuvo una alta importancia alimentaria, nutricional y económica. En la cuestión productiva resolvieron el problema de escasez de tierras de la siguiente forma: construyeron cientos de miles de andenes, que permitía obtener microclimas que a su vez resolvía el problema de erosión. Se resolvió el problema de escasez de agua, construyéndose canales de riego y acueductos. En los siglos XV y XVI, el imperio Inca ostentaba un sistema avanzado de riego que suministraba agua a 700,000 hectáreas de diversos cultivos en la zona costera fértil. Durante los siguientes 300 años, los europeos modificaron el enfoque del país hacia la minería, lo que provocó una reducción de la producción agrícola a 300,000 hectáreas. Con la invasión europea se abandona la producción de productos nativos y se reemplaza por los productos importados; a esto se suma la imposición de malos hábitos (vagancia y mentira) y los hábitos de consumo (si antes el pan del Perú antiguo estaba hecho a base de maíz ahora el pan actual

está hecho de trigo importado). El problema general del sistema de riego en la actividad agropecuaria de la Comunidad Campesina Anansaya Urinsaya Qollana; es su carácter tradicional y que esta se refleja en la región Cusco y otras regiones. Si bien el pueblo cusqueño y peruano es trabajador y hace un esfuerzo por innovar, sin embargo, carece de dirección y capacitación. El objetivo general de la investigación consiste en explicar las razones de la prevalencia del sistema de riego tradicional con poca rentabilidad. Para conseguir nuestro objetivo hemos empleado el método de investigación descriptiva y la investigación explicativa o causal, mediante la entrevista estructurada por el método del cuestionario estandarizado. El procedimiento seguido es como sigue: - Diagnostico socioeconómico de la C.C.A.U.Q. 4 - Sistema de riego tradicional y sistema de riego moderno en la C.C.A.U.Q. - Consecuencia: Rendimiento de la producción agropecuaria - Impacto socioeconómico del sistema de riego en la actividad agropecuaria y los efectos de productos nuevos de micro finanzas en los pequeños empresarios de la Comunidad Campesina Anansaya Urinsaya Qollana. Los resultados propuestos como efecto de la introducción del sistema de riego son: Dos campañas agrícolas al año? ¿Aumentar en cantidad y calidad los pastos y alimentos para la ganadería? ¿Incremento de la producción y la productividad agrícola? Diversificación de productos agrícolas, ¿hortalizas, frutas, etc.? ¿Capacitación en el manejo del sistema de riego y de agua a partir de la incorporación del sistema de riego en la actividad agropecuaria? Recuperación y reincorporación de tierras de secano o abandonadas a tierras productivas bajo riego. El impacto socioeconómico de otras actividades realizadas por campesinos (as) micro empresarios de la Comunidad Campesina A.U.Q., tiene un promisorio futuro en cuanto a mejorar sus ingresos. Actualmente se desarrolla micro finanzas con pequeños montos de crédito; que permite iniciar un negocio y ampliar; creando así el autoempleo especialmente en las mujeres. Así en la última década han surgido micro financieras con el objetivo de proveer préstamos a pequeños empresarios. Según encuestas a diciembre 2013, se determina que la mayoría 72%, obtiene ventas diarias por menos de 150 nuevos soles; entre 151 y 250 nuevos soles el 19%; de 251 y 400 el 8% y más de 400 el 1%. Los impactos y efectos económicos fueron mayor consumo, más empleo, incremento de ingreso asimismo la reducción de pobreza.

2.2 MARCO TEORICO

Las bases teóricas utilizadas buscan comprender como las inversiones públicas realizadas por el Estado generan crecimiento económico, es así que analizamos las siguientes teorías:

El modelo de Paul Romer (1986)

En su trabajo «Increasing Returns and Long-Run Growth» de 1986, Paul Romer plantea una visión alternativa a los modelos de crecimiento neoclásicos: En un equilibrio competitivo completamente especificado, el producto per cápita puede crecer ilimitadamente, posiblemente a una tasa que es monótonicamente creciente en el tiempo. La tasa de inversión y la tasa de ganancia del capital pueden crecer, en lugar de decrecer, con los incrementos en el stock de capital. El nivel del producto per cápita en diferentes países no tiene por qué converger; el crecimiento puede ser persistentemente más lento en países menos desarrollados e incluso puede no ocurrir. Estos resultados no dependen de ningún cambio tecnológico exógenamente especificado o diferencias entre países. Las preferencias y la tecnología son constantes e idénticas. Incluso el tamaño de la población puede mantenerse constante. Lo que es crucial para estos resultados es el abandono del supuesto de rendimientos decrecientes (Romer 1986: 1003). **Romer (1986) propone un modelo de crecimiento endógeno en el cual el crecimiento de largo plazo está dirigido principalmente por la acumulación de conocimiento, considerado como un bien de capital intangible, por parte de agentes maximizadores de beneficios y previsores perfectos.** A diferencia del capital físico, el nuevo conocimiento es producto de una investigación tecnológica que exhibe retornos decrecientes a escala. «Dado el stock de conocimiento en un momento en el tiempo, duplicar los insumos necesarios para la investigación no duplicará la cantidad de nuevo conocimiento producido» (Romer 1986: 1003). Se incrementa el conocimiento. Además, la inversión en conocimiento implica una externalidad natural. «Se asume que la creación de nuevo conocimiento por parte de una firma tiene un efecto externo positivo en las posibilidades de producción de otras firmas porque el conocimiento no puede ser perfectamente patentado o mantenido en secreto» (Romer 1986: 1003). Se construye así un modelo de

crecimiento endógeno con retornos crecientes a escala en la producción del bien de consumo final o producto (Y). A pesar de la existencia de retornos crecientes a escala, existe un equilibrio competitivo con externalidades, aunque este equilibrio no es un óptimo de Pareto. La existencia de externalidades es esencial para la existencia del equilibrio. Sin embargo, la característica fundamental de este modelo es el supuesto de rendimientos marginales crecientes del bien de capital intangible, el conocimiento.

La teoría del crecimiento endógeno resalta la importancia de las instituciones en el crecimiento, tema novedoso en la literatura del crecimiento, si bien había sido abordado principalmente en la teoría del desarrollo. De este modo, el tema institucional constituye un elemento de confluencia entre la nueva teoría del crecimiento y la teoría del desarrollo económico.

Una importante contribución de la teoría del crecimiento endógeno es la relevancia de las instituciones en el crecimiento y la posibilidad de modelarlas y someterlas a pruebas empíricas. «Las instituciones afectan la “eficiencia” de la economía de modo parecido a cómo lo hace la tecnología: una economía con malas instituciones es más ineficiente en cuanto utiliza más insumos para producir la misma cantidad. Además, las malas instituciones desincentivan la inversión (tanto en capital físico y humano como en tecnología), el trabajo y la producción» (Sala-i-Martin 2002: 13). Sin embargo, la literatura empírica sobre crecimiento e instituciones puede avanzar aún más. La principal dificultad que se presenta es cómo promover las instituciones en la práctica.

LAS TEORÍAS DEL DESARROLLO ECONÓMICO LOCAL Y LA TEORÍA Y PRÁCTICA DEL PROCESO DE DESCENTRALIZACIÓN EN LOS PAÍSES EN DESARROLLO por Mario D. Tello-2006

Teorías de Localización, Espacio Geográfico y Desarrollo Regional. Una de las teorías iniciales del desarrollo económico regional es la denominada “*Teoría de la Base Económica Regional*”. De acuerdo a esta teoría, **el desarrollo de una región (o área específica local) depende de los efectos e interacciones que**

producen en las actividades de la región un grupo de sectores ó actividades denominados sectores básicos sobre el resto de actividades ó sectores denominados sectores no básicos. Lo que impulsa el desarrollo de la región es del desarrollo de los sectores básicos cuyos productos son demandados fundamentalmente por regiones externas a la ubicación de los sectores básicos.

El sector (o sectores) básico(s) representa(n) el sector “exportador” de la región. De acuerdo a la literatura económica de esta teoría dos conjuntos de factores determinan el desarrollo del sector(es) básico(s) (exportador) de una región específica. El primero es el conjunto de factores internos a la región. Este conjunto incluye: i) los factores del espacio geográfico y dotación de recursos; ii) la ubicación de: la región, la demanda de los bienes y servicios producidos en esta, la producción de bienes y servicios finales e insumos que se requieren para la producción de dichos bienes y servicios, y la distancia entre estas ubicaciones; iii) los factores asociados a la ventaja competitiva de la localización del sector básico; iv) eventos accidentales e históricos; v) el flujo de entrada y salida de firmas de los sectores básicos y no básicos; vi) los factores asociados a la diversificación (en lugar de la especialización) de los sectores básicos; vii) la existencia y explotación de las economías de escala, de aglomeración y externalidades; y viii) los factores relacionados al desarrollo de los productos.

El segundo conjunto de factores son los denominados externos a la región incluyendo aquellos que determinan el desarrollo de las otras regiones que demandan productos del sector base de una región particular y el de los mercados de los productos de exportación.

Teorías Basadas en Los Comportamientos de los Agentes. Una de las mayores distinciones en el análisis del desarrollo económico local con respecto a la de país es la introducción específica de incidencia de las acciones, interacciones y del papel de los ‘agentes económicos’ en el desarrollo de las áreas locales. La firma y su capacidad empresarial, el capital social, las mujeres, los grupos de interés, etc., son sólo ejemplos de tales agentes privados.

La capacidad empresarial, el papel y las acciones-interacciones de las empresas son los aspectos relacionados al '*agente empresa*' el cual históricamente ha sido el más estudiado incluso desde la perspectiva del desarrollo económico a nivel de país. La importancia de este ***primer agente-empresa*** en el desarrollo económico ha sido destacada en la literatura desde los trabajos de Schumpeter (1934, 1962). Los trabajos de Bates (1993), resume las diversas formas y mecanismos en que las empresas afectan al desarrollo económico de áreas geográficas locales.

El *segundo agente* denominado '***grupo económico o de interés***' propone una relación negativa entre los grupos de interés y crecimiento económico a nivel de país. Los grupos de interés son grupos de agentes de un área local que a través de "presión política (lobbies)" inciden en la política económica y social en función de los intereses del grupo y no en función del interés público o de la sociedad. Mientras los beneficios de las acciones del grupo lo reciben el propio grupo de interés los costos de dichas acciones están distribuidos sobre todos los contribuyentes de un área local.

El *tercer agente* privado incorporado en la literatura económica y sociológica en las últimas dos décadas es el '*capital social*'.

El capital social representa el conjunto instantáneo de valores y normas informales compartidos por miembros de un grupo de personas que les permiten cooperar entre ellos. Si existe "confianza" entre ellos este sirve como lubricante para que el grupo funcione eficientemente. Las normas y valores para que se forme el capital social necesariamente requieren incluir virtudes tales como 'decir la verdad', 'cumplir las obligaciones con el grupo' y 'reciprocidad'.

El *cuarto agente* analizado en la literatura del desarrollo económico local es la mujer o el '*género femenino*'. Género y desarrollo es un área que los organismos internacionales (que apoyan al proceso de desarrollo de los países) han dedicado recursos especiales en los últimos años y son parte de la agenda sobre las estrategias de desarrollo en países pobres de dichos entes. Parte de la literatura de género-desarrollo, se enfoca sobre las desigualdades económicas

entre hombres y mujeres en el proceso de desarrollo. Debido a las diversas actividades que realizan las mujeres, un incremento de la productividad de ellas puede conducir al incremento en el crecimiento económico de un área geográfica local y al mismo tiempo reducir la población en situación de pobreza. Inversión en las actividades de las mujeres (como educación, salud, planificación familiar, acceso a los recursos, etc.) no sólo puede inducir a ganancias en eficiencia económica sino también en ganancias sociales (tales como menores tasas de fertilidad, incremento de la nutrición, y reducidas tasas de mortalidad infantil, de niños y de madres).

El *quinto agente* relevante en el proceso de desarrollo de las áreas locales y países son las instituciones tanto públicas como privadas incluyendo las universidades y centros de investigación. Una diferencia distintiva entre las instituciones para el desarrollo económico local de las de nivel de país es el énfasis de las primeras en los objetivos políticos económicos-sociales circunscritos a las áreas locales donde están ubicadas.

Teorías Basadas en la Competitividad de las Áreas Locales. El concepto de competitividad a nivel de país y local fue expuesto por Porter (1990). Desde la publicación de este trabajo, el término de la competitividad se ha difundido de tal manera en los países en desarrollo (y desarrollados) que se ha convertido en una especie de estrategia de desarrollo para dichas economías (Tello, 2006). El concepto sin embargo no está exento de limitaciones. La principal es la multiplicidad de definiciones (UNDP, 2005), la cual ha implicado que su base teórica sea frágil. Lall (2001) presenta una discusión extensa del concepto y de las formas de medición a que está sujeta, y en un reciente número de la revista 'Regional Studies' se discute el concepto a nivel de las regiones. Más allá de la definición conceptual del término, esta sección se concentra en los factores que determinan la competitividad de un área geográfica determinada. Este conjunto de factores son los que inciden en el desarrollo económico de dicha área.

La Figura siguiente se presenta el esquema de los factores que determinan la competitividad y el desarrollo económico local. Este esquema es una versión modificada del 'diamante de Porter (2001)' y considera como elementos claves

para el Desarrollo Económico Local las acciones, interacciones y papel de los agentes analizados. En el esquema presentado intervienen los siguientes factores:

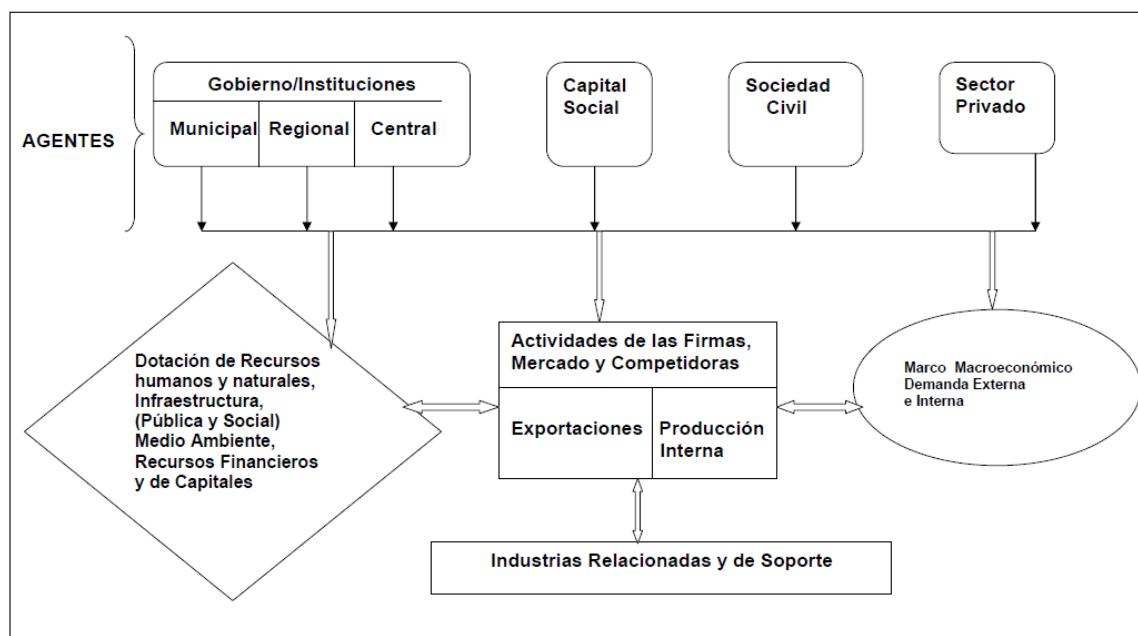
Los factores de localización relacionados a: los recursos humanos y naturales, la dotación de infraestructura; los recursos financieros y de capitales; y el medio ambiente;

Los factores externos e internos relacionados al entorno macroeconómico de las empresas residentes en las áreas locales; Los factores relacionados a las empresas y la organización/configuración industrial donde ellas compiten;

Las empresas e industrias de soporte a las empresas; y Las acciones e interacciones de los agentes que inciden en el desarrollo económico de un área geográfica.

Un análisis detallado del enfoque de la competitividad para el caso de la economía peruana ha sido expuesto por Tello (2006). Estos mismos factores bajo el enfoque DEL de la competitividad requieren ser aplicados a áreas geográficas específicas.

Gráfico Nº. 1 Esquema de Competitividad para el Desarrollo Económico Local

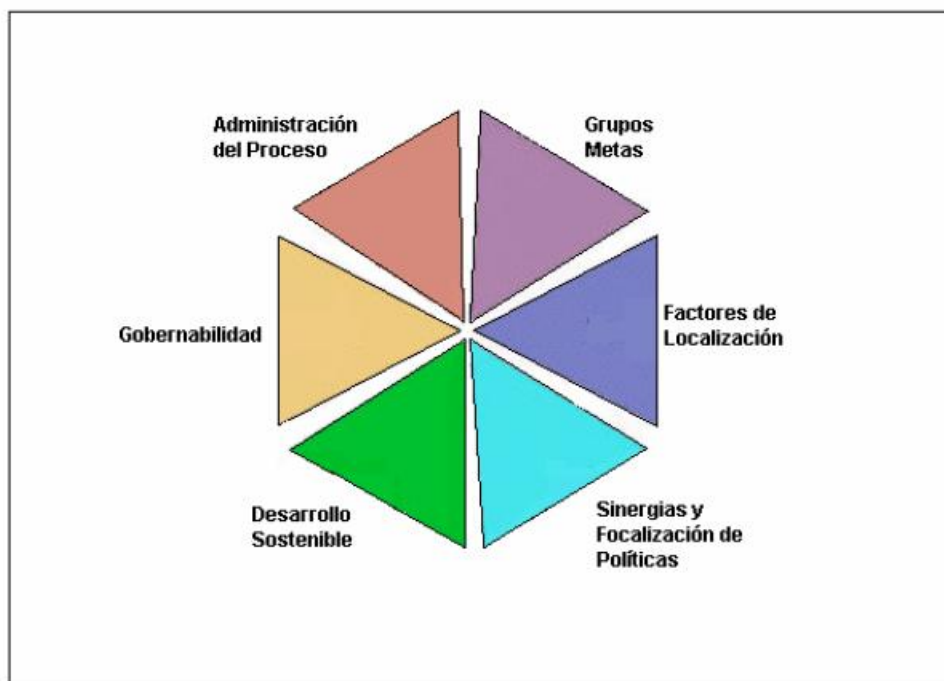


Roberts-Stimson (1998) presentan una metodología multi-sectorial y cualitativa para determinar la competitividad de las regiones y establecer estrategias de desarrollo regional.

De otro lado, Meyer-Stamer (2004) describe el denominado esquema hexagonal del desarrollo económico local que también tiene sus bases en el concepto de competitividad regional.

La Figura 2, tomada de Meyer-Stamer (2004), presenta los 6 triángulos que conforman el hexágono, que, de acuerdo a estos autores, determinan el desarrollo económico de un área geográfica específica.

Gráfico N°. 2 Esquema Hexagonal del Desarrollo Económico Local



Fuente: Meyer- Stamer(2004)

Los triángulos son:

Las agentes fuentes del crecimiento que fundamentalmente son las empresas localizadas en el área. Estos son los denominados Grupos Meta; Los factores de localización que atraen la inversión hacia las áreas locales; Las sinergias y políticas concentradas sobre: a) la promoción del empleo y la actividad económica; b) el alivio y reducción de situación de pobreza de la población; y c)

el desarrollo comunitario y urbano; Los factores que determinan que el desarrollo sea sostenible ecológica y socialmente; La relación y cooperación entre el sector público y privado para el establecimiento de la gobernabilidad; y La administración del proceso de desarrollo.

OPTIMO DE PARETO.

EI ÓPTIMO DE PARETO SOBRE BIENESTAR

El economista italiano Wilfredo Pareto (1938), formuló una serie de principios, que han imperado en la sociedad, llamado Óptimo de Pareto, quien según Millar y Meiners (1989), Pareto señala “que cualquier cambio de situación afectaría a una economía sin perjudicar a otra. Es decir, las situaciones son eficientes, si al haber un cambio de esa situación, se beneficia a alguno, sin perjudicar a otro”. Esto es, una asignación de recursos tal, que cuando se compara con cualquiera otra, las partes involucradas están por lo menos en iguales condiciones de lo que estaban antes y por lo menos una de ellas está mejor de lo que inicialmente estaba. El mismo autor manifiesta, que si aumenta la utilidad de un individuo, sin que disminuya la utilidad de otro, aumenta el bienestar social de los individuos (*ceteris paribus*).

En suma, el criterio de Pareto es, a la vez, un criterio de clasificación para ciertas Situaciones de la economía y de rechazo a clasificar otras. Este permite distinguir las situaciones óptimas y las sub-óptimas. En una situación óptima es imposible mejorar el bienestar de alguien sin que disminuya el de otros. En una situación sub-óptima, por el contrario, estos cambios son posibles. Pero se rechaza como ilegítima toda clasificación de situaciones en las que el bienestar de unos y otros evoluciona de manera divergente a partir de cualquier cambio en la economía. De lo anterior se deduce una demostración célebre, Pareto estableció que en una economía en que los individuos se dotan de un stock de bienes individuales, la racionalidad de sus elecciones les conducirá necesariamente hacia posiciones de equilibrio de los intercambios que, a su vez, son estados óptimos.

ANTECEDENTES DE IMPACTO SOCIAL.

PRESUPUESTAR EN PERU POR NELSON SHACK- ILPES-2006.

El presupuesto público en el Perú es uno de los procesos administrativos con mayor nivel de institucionalidad. De hecho, la creación misma del Ministerio de Hacienda en agosto de 1821 se fundaba sobre la importancia de administrar los fondos públicos. Posteriormente, en 1969 se modificó la denominación de Ministerio de Hacienda por la de Ministerio de Economía y Finanzas (MEF), la misma que luego de una variación temporal, de 1980 a 1985, hacia Ministerio de Economía, Finanzas y Comercio, se mantiene igual, hasta hoy en día. Las funciones hacendarias recaen en el Viceministerio de Hacienda, que junto con el Viceministro de Economía constituyen las dos grandes áreas de línea a través de las cuales opera el MEF. El presupuesto pública es normada a partir del Viceministerio de Hacienda, específicamente desde la Dirección Nacional del Presupuesto Público (DNPP), dependencia que conjuntamente con todas las demás áreas del Ministerio, en 1993 enfrentó procesos de reestructuración de personal, ayudadas por el cambio tecnológico que simplificó el procesamiento, almacenamiento, clasificación y registro de información, aunque los métodos de presupuesto siguieron siendo en esencia los mismos. Esto se debe, principalmente, a que el énfasis del proceso presupuestario, recayó fundamentalmente en el control de la caja fiscal. No obstante, la complejidad en la gestión de los recursos trasciende el tema del equilibrio fiscal. Diversos estudios y la experiencia práctica misma, muestran las severas limitaciones en la operatividad del Estado. Los bienes y servicios públicos prestados son, en Perú en general deficitarios tanto en calidad como en cantidad. El Presupuesto Público es el principal instrumento de programación del Estado para el cumplimiento de sus funciones, misión y objetivos nacionales, a la vez que instrumento para la política económica. Por tal razón, las funciones de asignación, distribución y estabilización.

Más que hablar de reformas presupuestarias en el Perú de los últimos años, debiéramos hacer referencia a un proceso de mejora en marcha. En efecto, si bien, la reforma de los 90's, en lo presupuestario, consistió en la introducción de

la estructura funcional programática y en la operación del comité de caja para el control del gasto público, en el nuevo siglo se vienen desarrollando políticas públicas de mucho mayor envergadura como la descentralización, que vienen demandando ajustes en lo presupuestario. Los procesos de reforma del último lustro han tenido que ver con la ampliación de la cobertura institucional del Presupuesto Público, la mejora sustancial de los niveles de transparencia fiscal y acceso público a la información, la nueva normatividad que inicia la integración de los procesos administrativos de la gestión financiera estatal, como son la contabilidad, tesorería, endeudamiento y presupuesto; y, fundamentalmente, el Presupuesto Participativo, que se inició en el 2003 en el marco de una operación piloto y se generalizó a los gobiernos subnacionales en el año 2004.

El Presupuesto Participativo ha sido consagrado como una política pública desde la Constitución Política del Perú e incluido explícitamente en la Ley de Bases de la Descentralización, Ley Orgánica de Gobiernos Regionales, Ley Orgánica de Municipalidades, teniendo incluso su propia ley, la Ley Marco del Presupuesto Participativo. Representa un cambio paradigmático en la presupuestación, abarcando sólo la fase de programación, progresivamente inducirá cambios sustantivos en el resto de fases del proceso presupuestario.

LA NUEVA GESTION PÚBLICA.

El gobierno electrónico en la gestión pública- Alejandra Naser Gastón Concha- CEPAL – ILPES CHILE ABRIL 2011, manifiesta que la gran necesidad de los gobiernos de la Región por agilizar, optimizar, flexibilizar, transparentar y abaratar procesos y/o actividades del sistema público, ha motivado a utilizar en forma acelerada y sustancial las tecnologías de información y comunicación (en adelante TIC) para el desarrollo de aplicaciones cada vez más complejas, necesariamente apoyadas por arquitecturas dedicadas, especialmente diseñadas para trabajar de la manera más óptima, integrando sistemas, utilizando las mejores herramientas de gestión y desarrollando modelos adecuados a las necesidades de Gobierno, creando plataformas compatibles que resuelven temas como la interoperabilidad, compatibilidad, acceso, seguridad, entre otras. El Gobierno Electrónico (en adelante GE) es la

transformación de todo el gobierno como un cambio de paradigma en la gestión gubernamental, es un concepto de gestión que fusiona la utilización intensiva de las TIC, con modalidades de gestión, planificación y administración, como una nueva forma de gobierno. Bajo este punto de vista, el GE basa y fundamenta su aplicación en la Administración Pública, teniendo como objetivo contribuir al uso de las TIC para mejorar los servicios e información ofrecida a los ciudadanos y organizaciones, mejorar y simplificar los procesos de soporte institucional y facilitar la creación de canales que permitan aumentar la transparencia y la participación ciudadana. En otras palabras, busca optimizar el uso de los recursos para el logro de los objetivos gubernamentales. Su implementación implica el paso por una serie de estados, no necesariamente consecutivos y utiliza intensamente las TIC, sin embargo, es importante tener presente que GE es en definitiva un medio, no un fin en sí mismo.

2.3 MARCO CONCEPTUAL

El presente trabajo de investigación busca conocer cuales fueron y cuáles son los efectos generados en los aspectos económicos y sociales por la inversión pública en el distrito de Ccatca, es así que hago una descripción de algunos factores socioeconómicos que influyen en la población de dicho distrito. A continuación, se desarrolla un análisis desde el punto de vista social y económico:

- **Salud y Educación.** En los últimos años ha existido una fuerte campaña de incidencia para reconocer a la salud y educación como los temas neurálgicos y prioritarios en la atención de los gobiernos locales. Eso ha significado que desde el estado se promuevan la creación de mesas temáticas especializadas vinculadas a monitorear los avances respecto a estas dos dimensiones de desarrollo que condicionan el desarrollo territorial a futuro entendiendo al ser humano como el actor de cambio fundamental en cualquier proceso de desarrollo emprendido. Esta estrategia de generar espacios vinculados al tratamiento de estos temas neurálgicos debe ser fortalecido por los gobiernos locales por las razones expuestas anteriormente.

- **Sostenibilidad de políticas sociales.** El distrito tiene un porcentaje de pobreza que asciende al 73.2%² mientras que su tasa de desnutrición crónica de menores de 5 años llega al 62.5%³. Un dato adicional respecto a la evolución de su IDH (índice de desarrollo humano) donde muestra que el año 2003 obtiene 0.16 ubicándose en el puesto 1740 a en el año 2012 donde obtiene 0.17 ubicándose en el puesto 1739 de 1834 municipalidades en total a nivel nacional. Las cifras y las tendencias son claras ha habido un estancamiento respecto de la evolución positiva de los indicadores sociales en el distrito lo que requiere un replanteo en la intervención de las políticas de desarrollo vinculadas a una priorización de las dimensiones de educación y salud para cambiar la peligrosa espiral negativa en la que se encuentra el distrito.
- **Interculturalidad.** La población según el censo 2007 del distrito de Ccatcca muestra una población mayoritariamente rural. En esa línea la implementación de políticas públicas locales debe responder a la idiosincrasia y realidad del territorio, en perspectiva Ccatcca conjuntamente con la provincia de Quispicanchi se configuran –vinculado a su evolución histórica- como una sociedad fuertemente arraigada a costumbres y prácticas ancestrales por lo cual se hace necesario incluir el enfoque intercultural en los diversos proyectos que se deban implementar en el entendido también, de que éste viene a ser un capital importante que se configura en la denominación del distrito como “capital de la espiritualidad andina” y que por tanto, agenda a que las intervenciones que se deban efectuar por ejemplo desde el enfoque de desarrollo económico local, deban incluir estrategias que posicionen esta cualidad del territorio.
- **Los ciclos económicos.** Los ciclos económicos mundiales han generado debacles y alzas respecto a disposición de recursos para la inversión en los gobiernos. En esa línea luego de un decenio de bonanza económica el país está entrando a un proceso de desaceleración de su economía vinculada a la volatilidad de los precios internacionales de las materias primas, la recesión en potencias mundiales que ha originado la crisis crediticia, hipotecaria y de

² Fuente: Estadística INEI al 2009

³ Fuente: Mapa de Desnutrición Crónica en Niños Menores de cinco años a nivel Provincial y Distrital, 2009

confianza en los mercados internacionales. Todo esto ha generado un recorte en los presupuestos de los gobiernos locales completado con un proceso de recentralización en la disposición de recursos presupuestales por parte del gobierno central. Esta constatación nos muestra dos tendencias claras para los siguientes años: la necesaria incidencia por parte de los gobiernos locales para impedir la centralización de los presupuestos en perjuicio de los gobiernos locales y complementariamente el diseño de estrategias para el uso eficaz y eficiente de los recursos públicos.

Los gobiernos locales deben aprender a manejar presupuestos equilibrados priorizando la inversión en dimensiones que realmente ayuden a generar procesos de desarrollo sostenibles pues es innegable que estamos saliendo de una época de bonanza económica la misma que no ha estado en correlato con la evolución positiva de los indicadores sociales del distrito.

Equilibrio Macrofiscal⁴.

La preparación, aprobación y ejecución de los presupuestos de las Entidades preservan la estabilidad conforme al marco de equilibrio macrofiscal, de acuerdo con la Ley de Responsabilidad y Transparencia Fiscal.

Entidad Pública⁵

Constituye Entidad Pública, en adelante Entidad, única y exclusivamente para los efectos de la Ley General, todo organismo con personería jurídica comprendido en los niveles de Gobierno Nacional, Gobierno Regional y Gobierno Local, incluidos sus respectivos Organismos Públicos Descentralizados y empresas, creados o por crearse; los Fondos, sean de derecho público o privado cuando este último reciba transferencias de fondos públicos; las empresas en las que el Estado ejerza el control accionario; y los Organismos Constitucionalmente Autónomos.

La Oficina de Presupuesto de la Entidad⁶

⁴ Glosario del MEF.

⁵ Glosario del MEF.

⁶ Glosario del MEF.

La Oficina de Presupuesto o la que haga sus veces es responsable de conducir el Proceso Presupuestario de la Entidad, sujetándose a las disposiciones que emita la Dirección Nacional del Presupuesto Público, para cuyo efecto, organiza, consolida, verifica y presenta la información que se genere así como coordina y controla la información de ejecución de ingresos y gastos autorizados en los Presupuestos y sus modificaciones, los que constituyen el marco límite de los créditos presupuestarios aprobados.

Los Gastos Públicos ⁷

Los Gastos Públicos son el conjunto de erogaciones que, por concepto de gasto corriente, gasto de capital y servicio de deuda, realizan las Entidades con cargo a los créditos presupuestarios aprobados en los presupuestos respectivos, para ser orientados a la atención de la prestación de los servicios públicos y acciones desarrolladas por las Entidades de conformidad con sus funciones y objetivos institucionales.

Presupuesto Publico⁸

Es un instrumento de gestión del Estado para el logro de resultados a favor de la población, a través de la prestación de servicios y logro de metas de cobertura con equidad, eficacia y eficiencia por las Entidades Públicas. Establece los límites de gastos durante el año fiscal, por cada una de las Entidades del Sector Público y los ingresos que los financian, acorde con la disponibilidad de los Fondos Públicos, a fin de mantener el equilibrio fiscal. Así mismo, es la expresión cuantificada, conjunta y sistemática de los gastos a entender durante el año fiscal, por cada una de las entidades que forman parte del sector público y refleja los ingresos que financian dichos gastos.

Sistema Nacional de Presupuesto Público⁹

Es el conjunto de órganos, normas y procedimientos que conducen el proceso presupuestario de todas las entidades del Sector Público en todas sus fases; está integrado por la Dirección General del Presupuesto Público, dependiente del Viceministerio de Hacienda, y por las Unidades Ejecutoras a través de las

⁷ Glosario del MEF.

⁸ Glosario del MEF.

⁹ Glosario del MEF.

oficinas o dependencias en las cuales se conducen los procesos relacionados con el Sistema, a nivel de todas las entidades y organismos del Sector Público que administran fondos públicos.

SGP Secretaria de Gestión Pública.¹⁰

La gestión pública moderna reconoce al ciudadano como su fin y su razón de ser. No se sirve a sí misma, sino que está enfocada en conocer y atender de manera óptima las necesidades de los ciudadanos. Ello supone que las instituciones de la administración pública cuenten con funcionarios y servidores idóneos para el puesto, motivados para servir, y respetuosos de los principios éticos de la función pública. Una gestión pública que rinda cuentas a la ciudadanía, que promueva su participación en la toma de decisiones y se somete a su fiscalización; una gestión pública que cuenta con procesos modernos de producción de los bienes y servicios que apuntan a brindar una mayor satisfacción a los ciudadanos y ciudadanas al menor costo posible.

Eficacia por Karen Mokate Junio, 1999.

La palabra “eficacia” viene del Latín *efficere* que, a su vez, es derivado de *facere*, que significa “hacer o lograr”. El Diccionario de la Lengua Española de la Real Academia Española señala que “eficacia” significa “virtud, actividad, fuerza y poder para obrar”. María Moliner interpreta esa definición y sugiere que “eficacia” “se aplica a las cosas o personas que pueden producir el efecto o prestar el servicio a que están destinadas”. Algo es eficaz si logra o hace lo que debía hacer. Los diccionarios del idioma inglés indican definiciones semejantes. Por ejemplo, el Webster’s International define eficacia (“*efficacy*”) como “el poder de producir los resultados esperados”. Aplicando estas definiciones a las políticas y programas sociales, la eficacia de una política o programa podría entenderse como el grado en que se alcanzan los objetivos propuestos. Un programa es eficaz si logra los objetivos para que se diseñara. Una organización eficaz cumple cabalmente la misión que le da razón de ser. Para lograr total claridad sobre la eficacia, hace falta precisar lo que constituye un “objetivo”. Particularmente, necesitamos estipular que un objetivo bien definido explicita lo que se busca

¹⁰ Glosario del MEF.

generar, incluyendo la calidad de lo que se propone. Asimismo, un objetivo debe delimitar el tiempo en que se espera generar un determinado efecto o producto. Por tanto, una iniciativa resulta eficaz si cumple los objetivos esperados en el tiempo previsto y con la calidad esperada.

Eficiencia. Por Karen Mokate Junio, 1999

En las aplicaciones de eficiencia al análisis de políticas, la eficiencia típicamente se asocia con una relación entre medios y fines. Se propone que un programa es eficiente si cumple sus objetivos al menor costo posible. Ernesto Cohen y Rolando Franco (1983) definen la eficiencia como “la relación entre costos y productos obtenidos”. Marlaine Lockheed y Eric Hanushek (1994) señalan que “...un sistema eficiente obtiene más productos con un determinado conjunto de recursos, insumos o logra niveles comparables de productos con menos insumos, manteniendo a lo demás igual”. Conforme a estas definiciones, nosotros entendemos la eficiencia como el grado en que se cumplen los objetivos de una iniciativa al menor costo posible. El no cumplir cabalmente los objetivos y/o el desperdicio de recursos o insumos hacen que la iniciativa resulta ineficiente (o menos eficiente). La referencia a “costos” en la definición de eficiencia corresponde a un entendimiento amplio del concepto. No todo costo necesariamente tiene que asociarse con un desembolso de dinero. No todo costo corresponde directamente a una expresión en unidades monetarias. Un costo representa el desgaste o el sacrificio de un recurso, tangible o intangible. Por tanto, podría referirse al uso (sacrificio) de tiempo, al desgaste o deterioro de un recurso ambiental (aunque éste no sea transable) o al deterioro o sacrificio de otro “bien” no tangible como el capital social, la solidaridad ciudadana o la confianza, entre otros.

Una nota sobre la eficiencia, vista por el economista por Karen Mokate junio, 1999

El economista define “eficiencia” en una forma genérica de la siguiente manera: un sistema está eficiente cuando no hay ninguna forma de redistribuir los recursos que permitiera que alguien (o algunos) tendría(n) mayor bienestar o

satisfacción sin que otro (u otros) tuviera(n) menor bienestar o satisfacción. La eficiencia de asignaciones de recursos y procesos productivos se juzga a la luz de asignaciones alternativas y sus impactos sobre el bienestar de la población. Se refiere a esta eficiencia como la “eficiencia Paretiana”, en referencia al economista italiano quien desarrolló una teoría sobre comparaciones de diversas asignaciones en la economía y sus impactos sobre el “bienestar social”. Esta definición resulta ser de muy difícil aplicación práctica, pues una aplicación rigurosa del concepto nos obligaría a medir el “bienestar” o la satisfacción de las personas y de la sociedad. El concepto de bienestar resulta ser una abstracción que ha apoyado mucho el avance de la teoría económica pero no ha permitido aplicaciones prácticas de las mediciones de eficiencia. Diversas técnicas y metodologías buscan maneras de encontrar aproximaciones a la medición de bienestar. Por ejemplo, el análisis costo-beneficio intenta interpretar el comportamiento de los individuos en los mercados y utilizar estas interpretaciones para diseñar estrategias de valoración (directas e indirectas) para asignar valor monetario a los bienes, servicios y amenidades que contribuyen al bienestar de los miembros de la sociedad.

2.4. MARCO LEGAL

SISTEMA NACIONAL DE PRESUPUESTO- MEF GUIA NACIONAL DE PRESUPUESTO- LIMA JULIO 2011

El Sistema Nacional de Presupuesto, es uno de los sistemas administrativos integrantes de la Administración Financiera del Sector Público. Comprende un conjunto de órganos, normas y procedimientos que conducen el proceso presupuestario de todas las entidades y organismos del Sector Público en sus fases de programación, formulación, aprobación, ejecución y evaluación.

El Sistema Nacional de Presupuesto se rige por la Ley N° 28112, Ley Marco de la Administración Financiera del Sector Público y por la Ley N° 28411, Ley General del Sistema Nacional de Presupuesto.

De acuerdo a la Ley General del Sistema Nacional de Presupuesto, éste está integrado por la Dirección General de Presupuesto Público (DGPP), dependiente del Vice Ministerio de Hacienda del Ministerio de Economía y Finanzas, y por las

Oficinas de Presupuesto, a nivel de todas las entidades del Sector Público que administran recursos públicos.

LEY ORGANICA DE MUNICIPALIDADES Y FUNCIONES.

(Perú, 2003) La Ley Orgánica de municipalidades Ley N° 27972, promulgada el 27 de mayo de 2003 por el Congreso de la Republica, dentro del TÍTULO IV DEL RÉGIMEN ECONÓMICO MUNICIPAL Y CAPÍTULO I EL PRESUPUESTO, SUBCAPÍTULO ÚNICO. LOS PRESUPUESTOS PARTICIPATIVOS MUNICIPALES Y LA CONTABILIDAD en su ARTÍCULO 53.- PRESUPUESTO DE LOS GOBIERNOS LOCALES, manifiesta que las municipalidades se rigen por presupuestos participativos anuales como instrumentos de administración y gestión, los cuales se formulan, aprueban y ejecutan conforme a la ley de la materia, y en concordancia con los planes de desarrollo concertados de su jurisdicción. El presupuesto participativo forma parte del sistema de planificación.

Asimismo las municipalidades, conforme a las atribuciones que les confiere el artículo 197 de la Constitución, regulan la participación vecinal en la formulación de los presupuestos participativos.

En el mismo artículo dice que “el presupuesto municipal debe sustentarse en el equilibrio real de sus ingresos y egresos y estar aprobado por el concejo municipal dentro del plazo que establece la normatividad sobre la materia”.

Sistema Peruano de Información Jurídica. Para efectos de su administración presupuestaria y financiera, las municipalidades provinciales y distritales constituyen pliegos presupuestarios cuyo titular es el alcalde respectivo.

CONCORDANCIAS: DIRECTIVA N° 005-2005-EF-76.01, Art. 34, inc. a)

DIRECTIVA N° 013-2005-EF-76.01, Art. 1 y Art. 34.1

ARTÍCULO 54.- CONTABILIDAD MUNICIPAL

La contabilidad se lleva de acuerdo con las normas generales de contabilidad pública, a no ser que la ley imponga otros criterios contables simplificados. Los registros y libros respectivos deben estar legalizados.

Fenecido el ejercicio presupuestal, bajo responsabilidad del gerente municipal o quien haga sus veces, se formula el balance general de ingresos y egresos y se presenta la memoria anual, documentos que deben ser aprobados por el concejo municipal dentro de los plazos establecidos por el Sistema Nacional de Contabilidad.

Así mismo dentro de las FUNCIONES DE LAS MUNICIPALIDADES PROVINCIALES, En su capítulo III, indica:

Artículo 30.- corresponde a las municipalidades provinciales, además de las funciones señaladas en los capítulos I y II del presente título, las siguientes:

- a. Formular el acondicionamiento del territorio y los planes de desarrollo de los asentamientos humanos de la provincia, en concordancia con los planes de desarrollo de los asentamientos humanos de la provincia, en concordancia con los planes regionales y con el apoyo técnico de los organismos especializados del Estado;

ESTRUCTURA DE LOS GASTOS PÚBLICOS

Los gastos públicos se estructuran siguiendo las Clasificaciones Institucional, Económica, Funcional Programática y Geográfica, las mismas que son aprobadas mediante Resolución Directoral de la Dirección Nacional del Presupuesto Público:

1. La Clasificación Institucional: Agrupa las Entidades que cuentan con créditos presupuestarios aprobados en sus respectivos Presupuestos Institucionales.

2. La Clasificación Funcional Programática: Agrupa los créditos presupuestarios desagregados en funciones, programas y subprogramas. A través de ella se muestran las grandes líneas de acción que la Entidad desarrolla en el cumplimiento de las funciones primordiales del Estado y en el logro de sus Objetivos y Metas contempladas en sus respectivos Planes Operativos Institucionales y Presupuestos Institucionales durante el año fiscal. Esta clasificación no responde a la estructura orgánica de las Entidades, por lo tanto se configura bajo el criterio de tipicidad, de acuerdo a lo siguiente:

- Legislativa

- Justicia - Administración y Planeamiento
- Agraria
- Protección y Previsión Social
- Comunicaciones
- Defensa y Seguridad Nacional
- Educación y Cultura
- Energía y Recursos Minerales
- Industria, Comercio y Servicios
- Pesca - Relaciones Exteriores
- Salud y Saneamiento
- Trabajo
- Transporte
- Vivienda y Desarrollo Urbano

3. La Clasificación Económica: Agrupa los créditos presupuestarios por gasto corriente, gasto de capital y servicio de la deuda, separándolos por Categoría del Gasto, Grupo Genérico de Gastos, Modalidad de Aplicación y Específica del Gasto. 4. La Clasificación Geográfica: Agrupa los créditos presupuestarios de acuerdo al ámbito geográfico donde está prevista la dotación presupuestal y la meta, a nivel de Región, Departamento, Provincia y Distrito.

LA INTRODUCCIÓN A LA NUEVA GESTIÓN PÚBLICA Y LA GESTIÓN POR RESULTADOS. Es una corriente que plantea transformación de la gestión pública cuyo enfoque parte del entendido que la responsabilidad de los gestores públicos está asociada a la eficacia y eficiencia de su gestión y no solo al cumplimiento de su mandato formal o normativo.

Para efectos del Sistema Nacional de Inversión Pública, además de las definiciones contenidas en el Glosario de Términos que forma parte integrante de la presente Directiva, se deben tener en cuenta las siguientes definiciones:

3.1 Entidades o Empresas. Toda referencia genérica a Entidades en la presente norma, se entenderá hecha a las Entidades o Empresas del Sector Público No Financiero, que, independientemente de su denominación, nivel de autonomía u oportunidad de creación, ejecuten Proyectos de Inversión que utilicen Recursos Públicos en cualquiera de sus fases. Toda referencia al Gobierno Regional o Gobierno Local se entenderá hecha al conjunto de Entidades y Empresas pertenecientes o adscritas a éstos.

3.2 Proyecto de Inversión Pública (PIP). Un Proyecto de Inversión Pública constituye una intervención limitada en el tiempo que utiliza total o parcialmente recursos públicos, con el fin de crear, ampliar, mejorar o recuperar la capacidad productora o de provisión de bienes o servicios de una Entidad; cuyos beneficios se generen durante la vida útil del proyecto y éstos sean independientes de los de otros proyectos. Asimismo, debe tenerse en cuenta lo siguiente: - El PIP debe constituir la solución a un problema vinculado a la finalidad de una Entidad y a sus competencias. Su ejecución puede hacerse en más de un ejercicio presupuestal, conforme al cronograma de ejecución de los estudios de preinversión. - No son Proyectos de Inversión Pública las intervenciones que constituyen gastos de operación y mantenimiento. Asimismo, tampoco constituye Proyecto de Inversión Pública aquella reposición de activos que: (i) se realice en el marco de las inversiones programadas de un proyecto declarado viable; (ii) esté asociada a la operatividad de las instalaciones físicas para el funcionamiento de la entidad; o (iii) no implique ampliación de capacidad para la provisión de servicios.

3.3 Programa de Inversión. Es un conjunto de PIP y/o Conglomerados que se complementan para la consecución de un objetivo común.

3.4 Conglomerado. Es un conjunto de PIP de pequeña escala que comparten características similares en cuanto a diseño, tamaño o costo unitario y que corresponden a una misma función y programa, de acuerdo al Clasificador

Funcional Programático. Solo puede ser un componente de un Programa de Inversión.

3.5 Recursos Públicos. Se consideran Recursos Públicos a todos los recursos financieros y no financieros de propiedad del Estado o que administran las Entidades del Sector Público. Los recursos financieros comprenden todas las fuentes de financiamiento. Esta definición incluye a los recursos provenientes de cooperación técnica no reembolsable (donaciones y transferencias), así como a todos los que puedan ser recaudados, captados o incorporados por las Entidades sujetas a las normas del Sistema Nacional de Inversión Pública.

Análisis Costo Beneficio: Metodología de evaluación de un PIP que consiste en identificar, medir y valorar monetariamente los costos y beneficios generados por el PIP durante su vida útil, con el objeto de emitir un juicio sobre la conveniencia de su ejecución.

2. Análisis Costo Efectividad: Metodología que consiste en comparar las intervenciones que producen similares beneficios esperados con el objeto de seleccionar la de menor costo dentro de los límites de una línea de corte. Se aplica en los casos en los que no es posible efectuar una cuantificación adecuada de los beneficios en términos monetarios.

3. Ciclo del Proyecto: Comprende las fases de pre inversión, inversión y pos inversión. La fase de pre inversión contempla los estudios de perfil, pre factibilidad y factibilidad. La fase de inversión contempla el expediente técnico detallado así como la ejecución del proyecto. La fase de pos inversión comprende las evaluaciones de término del PIP y la evaluación ex-post.

4. Clasificador Institucional del SNIP: Relación de Entidades y Empresas del Sector Público bajo el ámbito de aplicación de la Ley N° 27293, modificada por la Ley N° 28802 y a las demás normas del SNIP, clasificadas de acuerdo al Sector o nivel de gobierno al que pertenecen.

5. Contenidos Mínimos: Información que deberá ser desarrollada en cada uno de los estudios de pre inversión que elabore la UF.

6. Conglomerado: Es un conjunto de Proyectos de Inversión Pública de pequeña escala, que comparten características similares en cuanto a diseño, tamaño o

costo unitario y que corresponden a una misma función y programa, de acuerdo al Clasificador Funcional Programático.

7. Estudio de Factibilidad: Valoración precisa de los beneficios y costos de la alternativa seleccionada considerando su diseño optimizado.

8. Estudio de Prefactibilidad: Estudio de las diferentes alternativas seleccionadas en función del tamaño, localización, momento de iniciación, tecnología y aspectos administrativos. Éste análisis se realiza como parte del estudio de Perfil y constituye la última instancia para eliminar alternativas ineficientes.

9. Estudio Definitivo: Estudio que permite definir a detalle la alternativa seleccionada en el nivel de preinversión y calificada como viable. Para su elaboración se deben realizar estudios especializados que permitan definir: el dimensionamiento a detalle del proyecto, los costos unitarios por componentes, especificaciones técnicas para la ejecución de obras o equipamiento, medidas de mitigación de impactos ambientales negativos, necesidades de operación y mantenimiento, el plan de implementación, entre otros requerimientos considerados como necesarios de acuerdo a la tipología del proyecto. En proyectos de infraestructura, a los estudios especializados se les denomina de ingeniería de detalle (topografía, estudios de suelos, etc.) Los contenidos de los Estudios Definitivos varían con el tipo de proyecto y son establecidos de acuerdo con la reglamentación sectorial vigente y los requisitos señalados por la Unidad Formuladora y/o Unidad Ejecutora del Proyecto.

10. Evaluación Privada: Análisis de la rentabilidad del proyecto desde el punto de vista del inversionista privado.

11. Evaluación Social: Medición de la contribución de los proyectos de inversión al nivel de bienestar de la sociedad.

12. Expediente Técnico Detallado: Documento que contiene los estudios de ingeniería de detalle con su respectiva memoria descriptiva, bases, especificaciones técnicas y el presupuesto definitivo.

13. Dirección General de Programación Multianual del Sector Público (DGPM): Órgano del Ministerio de Economía y Finanzas que es la más alta autoridad técnica normativa del SNIP.

14. Horizonte de Evaluación del Proyecto: Periodo establecido para evaluar los beneficios y costos atribuibles a un determinado proyecto de inversión pública. En algunos casos, dicho periodo podrá diferir de la vida útil del proyecto.

15. Gastos de Mantenimiento de la Entidad: Son aquellos que financian el conjunto de actividades operaciones y procesos requeridos para que la infraestructura, maquinaria, equipos y procesos regulares de la Entidad conserven su condición adecuada de operación.

16. Gastos de Mantenimiento del PIP: Forman parte de los gastos de mantenimiento de la Entidad. Son aquellos que financian el conjunto de actividades operaciones y procesos requeridos para que la infraestructura, maquinaria, equipos y procesos del PIP conserve su condición adecuada de operación.

17. Gastos de Operación de la Entidad: Son aquellos que financian el conjunto de actividades, operaciones y procesos necesarios que aseguran la provisión adecuada y continua de bienes y servicios de la Entidad.

18. Gastos de Operación del PIP: Forman parte de los gastos de operación de la Entidad. Son aquellos que financian el conjunto de actividades, operaciones y procesos que aseguran la provisión adecuada y continua de bienes y servicios del PIP.

19. Ley: Ley N° 27293, Ley que crea el Sistema Nacional de Inversión Pública, y sus modificatorias.

20. Oficina de Programación e Inversiones (OPI): Órgano del Sector, Gobierno Regional o Gobierno Local al que se le asigna la responsabilidad de elaborar el Programa Multianual de Inversión Pública, evaluar los Proyectos de Inversión Pública y velar por el cumplimiento de las normas del SNIP. La OPI institucional es la OPI del Sector, Gobierno Regional o Gobierno Local a la que pertenece o está adscrita la Unidad Ejecutora del PIP y la OPI funcional es la OPI del Sector del Gobierno Nacional funcionalmente responsable del subprograma en el que se enmarca el objetivo del PIP, de acuerdo al Clasificador de Responsabilidad Funcional - Anexo SNIP 04.

21. Operación de Endeudamiento: Para los efectos del Sistema Nacional de Inversión Pública, entiéndase por operación de endeudamiento las señaladas por la normatividad de endeudamiento público.

22. Operaciones con Garantía del Estado: Para los efectos del Sistema Nacional de Inversión Pública, entiéndase por operaciones con garantía del Estado a aquellas señaladas en el artículo 54° de la Ley General del Sistema Nacional de Endeudamiento, Ley N° 28563.

23. Órgano Resolutivo del Sector: Máxima autoridad ejecutiva de cada Sector, Gobierno Regional o Gobierno Local establecida para los fines del SNIP.

24. Perfil: Estimación inicial tanto de aspectos técnicos como de beneficios y costos de un conjunto de alternativas.

25. Precio Social: Parámetro de evaluación que refleja el costo que significa para la sociedad el uso de un bien, servicio o factor productivo.

PRESUPUESTO POR RESULTADOS (PPR)

En el Perú desde el año 2007 se viene implementando la Reforma en el Sistema Nacional de Presupuesto: El Presupuesto por Resultados (PpR) con la finalidad de asegurar que la población reciba los bienes y servicios que requieren las personas, en las condiciones deseadas a fin de contribuir a la mejora de su calidad de vida.

En este contexto, el Presupuesto por Resultados (PpR) se define como una estrategia de gestión pública que vincula la asignación de recursos a productos y resultados medibles en favor de la población. En este sentido, requiere la existencia de una definición clara y objetiva de los resultados a alcanzar, el compromiso por parte de entidades para alcanzarlos, la determinación de responsables tanto para la implementación de los instrumentos del PpR como para la rendición de cuentas del gasto público, y el establecimiento de mecanismos para generar información sobre los productos, los resultados y la gestión realizada para su logro.

Esta estrategia se implementa progresivamente a través de: i) los Programas Presupuestales, ii) las acciones de Seguimiento del desempeño sobre la base de indicadores, iii) las Evaluaciones Independientes, y iv) los Incentivos a la gestión, entre otros instrumentos que determine el Ministerio de Economía y Finanzas, a través de la Dirección General de Presupuesto Público (DGPP) en colaboración con las demás entidades del Estado.

En el caso de Perú, el Presupuesto por Resultados (PpR) se rige por la Ley N° 28411, Ley General del Sistema Nacional de Presupuesto, ¿específicamente en el Capítulo IV? Presupuesto por Resultados (PpR)? en el Título III? ¿Normas Complementarias para la Gestión Presupuestaria?

Presupuesto por Resultados, es una manera diferente de realizar el proceso de asignación, aprobación, ejecución, seguimiento y evaluación del Presupuesto Público. Implica superar la tradicional manera de realizar dicho proceso, centrado en instituciones (pliegos, unidades ejecutoras, etc), programas y/o proyectos y en líneas de gasto o insumos; a otro en el que eje es el Ciudadano y los Resultados que éstos requieren y valoran.

Por lo tanto, la aplicación de la naturaleza de la estrategia PpR, a diferencia del modelo tradicional de presupuesto, requiere avanzar en el cumplimiento de lo siguiente:

- Superar la naturaleza inercial de los presupuestos tradicionales para pasar a cubrir productos que benefician a la población.
- Entidades verdaderamente comprometidas con alcanzar sus resultados propuestos.
- Responsabilidad en el logro de resultados y productos que posibilite la rendición de cuentas.
- Producción de la información de desempeño sobre resultados, productos y el costo de producirlos.

Hacer uso de la información generada en el proceso de toma de decisiones de asignación presupuestaria, y hacerlo con transparencia hacia las entidades y los ciudadanos.

CAPITULO III

HIPÓTESIS Y VARIABLES

3.1. Hipótesis

a. Hipótesis general

Durante el periodo 2011-2015 la municipalidad distrital de Ccatca ha recibido mayores asignaciones presupuestales, y estos han logrado parcialmente mejorar las condiciones de vida del poblador.

b. Hipótesis específicas

- La inversión pública ha sido priorizada en los sectores, educación, agrícola, salud y saneamiento básico en el distrito de Ccatca, que ha permitido mejorar parcialmente la calidad de vida de la población.
- La población del distrito de Ccatca, busca que la inversión pública este destinado a proyectos, que coadyuven al desarrollo económico y al bienestar y social.

3.2. Identificación de variables e indicadores

$$CV = F (IPSE, IPSS)$$

DONDE:

CV = Condiciones de vida

IPSE = Inversión Pública Sector Económico

IPSS = Inversión Pública Sector Social

VARIABLES DEPENDIENTES

CONDICIONES DE VIDA

VARIABLES INDEPENDIENTES

- INVERSION PUBLICA SECTOR ECONOMICO

- INVERSION PUBLICA EN EL SECTOR SOCIAL

3.3. Operacionalización de variables

PROBLEMA	OBJETIVO	HIPOTESIS	VARIABLES		INDICADORES
			DEPENDIENTE		
¿De qué forma la inversión pública a dinamizado la economía y el acceso a servicios públicos de la población del distrito de Ccatca?	Determinar cuánto fue el presupuesto asignado y ejecutado en el periodo 2011-2015 por el gobierno local de Ccatca.	Durante el periodo 2011-2015 la municipalidad distrital de Ccatca ha recibido mayores asignaciones presupuestales, y estos han logrado parcialmente mejorar las condiciones de vida del poblador.	DINAMICA ECONOMICA Y SOCIAL		Condiciones económicas y sociales de la población
¿Cuál fueron los sectores donde se priorizo la inversión pública de la municipalidad distrital de Ccatca en la distribución de los presupuestos?	Analizar el destino de la inversión pública en el distrito de Ccatca.	La inversión pública ha sido priorizada en la actividad agrícola y generación de los servicios públicos educación, salud y saneamiento básico en el distrito de Ccatca, que ha permitido mejorar parcialmente la calidad de vida de la población.		Inversión Pública en el sector social	Proyectos ejecutados en el sector educación Proyectos ejecutados en el sector salud Proyectos ejecutados en el sector saneamiento.
¿Cuáles son los proyectos que se deben priorizar en la jurisdicción del distrito de Ccatca?	Conocer las prioridades de la inversión a realizar por la municipalidad distrital de Ccatca.	La población del distrito de Ccatca busca que la inversión pública este destinado a mejorar sus condiciones de vida a partir de la priorización de proyectos que coadyuven el bienestar económico y social.		Inversión Pública en el sector económico	PIA en soles por proyectos productivos. PIM soles por proyectos productivos. Monto de ejecución de gasto en soles

VD. DINAMICA ECONOMICA Y SOCIAL

VI. INVERSION PÚBLICA EN EL SECTOR ECONOMICO.

INVERSION PÚBLICA EN EL SECTOR SOCIAL.

VARIABLES:

DEPENDIENTE:

INDICADORES:

- Bienestar social
- Desarrollo económico

INDEPENDIENTE

INVERSION PÚBLICA EN EL SECTOR ECONOMICO.

INDICADORES:

- Proyectos ejecutados en el sector agrario.
- Proyectos productivos ejecutados
- PIA en soles por proyectos productivos.
- PIM soles por proyectos productivos.
- Monto de ejecución de gasto en soles

INVERSION PÚBLICA EN EL SECTOR SOCIAL

INDICADORES:

- Proyectos ejecutados en el sector educación
- Proyectos ejecutados en el sector salud
- Proyectos ejecutados en el sector saneamiento.
- PIA en soles por proyectos sociales
- PIM soles por proyectos sociales.
- Monto de ejecución de gasto en soles

CAPITULO IV

METODOLOGÍA

4.1. Ámbito de estudio: localización política y geográfica

El ámbito de estudio es el distrito de Ccatca que pertenece al distrito de Quispicanchi de la región del Cusco, el cual se muestra en el mapa siguiente.

Gráfico N°. 3 Conformación, ubicación y límites.



Fuente: Oficina de Desarrollo Urbano

El Distrito de Ccatca es uno de los 12 distritos de la provincia de Quispicanchi. Está ubicado sobre los 3700 m.s.n.m.

Se encuentra ubicado al sur este de la provincia. Es un distrito que limita con los distritos de Carhuayo y Ocongate por el oeste por el norte con la provincia de Paucartambo, por el este con la capital de provincia Urcos y por el sur con el distrito de Quiquijana.

La dinámica de la población de acuerdo a los censos de población y vivienda es la siguiente:

Cuadro N°. 3 Población censada, emitida y total según censos realizados

AÑOS	1981	1993	2005	2007	2017
TOTAL POBLACION	9,610	9,919	13,841	14,346	13,159

Fuente: INEI Estimación de la población

La dinámica territorial y poblacional del distrito ha configurado, una serie de interrelaciones y articulaciones, con un conjunto de comunidades, centros poblados de la circunscripción del distrito y que lo pasamos aproximadamente en el siguiente gráfico:

Gráfico N°. 4 Comunidades campesinas centros poblados y anexos del distrito de Ccatcca



Fuente: Oficina de Desarrollo Urbano

Según el registro del ministerio de vivienda las comunidades campesinas del distrito de Ccatcca son las siguientes:

Cuadro N°. 4 Comunidades Campesinas Distrito de Ccatcca al 2009 (1)

COMUNIDAD CAMPESINA	RESOLUCION N°	FECHA	N° FAMILIA
ALTO SERRANUYOC	R.D. 0240-87-DRA-XX	11/06/1987	50
ANCHACALLA	R.D. 0550-90-DUAD-XX-C	22/06/1990	s/i
ANDAYAQUE	R.D. 0238-87-DRA-XX	11/06/1987	68
ATAPATA	R.S. 417	07/11/1966	54
CCATCCA PAMPA	R.S. 024	24/01/1966	200
CCOPI	R.S. s/n	10/08/1943	220
CHICHINA	R. 158-AE-AJAF-ORAMS-VII-78	13/07/1978	120
CUYUNI	R. 219-77-AE-AJAF-ORAMS-VII	05/10/1977	54
HUARAHUARA	R.S. s/n	12/07/1929	180
HUAYLLABAMBA	R.D. 0171-89-DUAD-XX-C	21/06/1989	50
ILLAPATA	R.D. 0345-86-DRA-XX	11/06/1986	55
KCAURI	R.S. 137	29/03/1965	170
LLACHIC	R.D. 0056-86-DRA-XX	24/01/1986	80
LLOQUETA	R.D. 0071-87-DRA-XX	13/02/1987	50
NUEVA ESPERANZA-CCAPANA	R.D. 0460-90-DUAD-XX-C	22/06/1990	90
PUMAORCCO	R.D. 0355-86-DRA-XX	25/06/1986	60
QUERORA	R.D. 0340-86-DRA-XX	11/06/1986	70
Q'UESPE CRUZ DE AUSARAY	R. 032-AE-AJAF-ORAMS-VII-78	28/02/1978	90
QUISINSAYA	R. 033-AE-AJAF-ORAMS-VII-78	28/02/1978	60
SACSAYHUAMAN	R. 277-77-AE-AJAF-ORAMS-VII	29/12/1977	100
ULLPO	R. 002-AE-AJAF-ORAMS-VII-78	05/01/1978	60
YACCACHETA	R. 281-77-AE-AJAF-ORAMS-VII	30/12/1977	54
YURAC MAYO	R.D. 211-80-DR-AA	02/05/1980	64

Fuente: Ministerio de vivienda construcción y saneamiento

Elaboración Propia

(1) No considera anexos ni centros poblados

4.2. Tipo y nivel de investigación

El presente trabajo de investigación es Descriptiva ya que se efectúa cuando se desea describir, en todos sus componentes principales, una realidad; es así lo que se busca es conocer la percepción de la población sobre los efectos que tiene la inversión pública en la dinámica económica y social.

La investigación es no experimental, se entiende por investigación no experimental cuando se realiza un estudio sin manipular deliberadamente las variables, y es lo que se busca con la investigación.

La investigación es de tipo sincrónicas, ya que es aquella que estudian fenómenos que se dan en un corto período.

Investigación cuantitativa, ya que se tiene información que se procesa a partir de los presupuestos asignados a la municipalidad distrital de Ccatcca, asimismo es de tipo cualitativo ya que persigue describir sucesos complejos en su medio socio natural, con información preferentemente cualitativa, como son las encuestas realizadas a la población.

La investigación tiene estudios Correlacionales porque estudian las relaciones entre variables dependientes e independientes, ósea se estudia la correlación entre dos variables.

DISEÑO DE INVESTIGACIÓN.

El diseño de investigación se encuentra inserta en el desarrollo de la investigación cualitativa, debido a que los datos que se han obtenido provienen directamente de la población. Por lo tanto, los datos que se han obtenido interpretan las percepciones de los agentes económicos, sociales que participaron en el comportamiento del fenómeno los cuales han servido al investigador, para determinar realmente cuales han sido las verdaderas causas que han determinado sus comportamientos y probar las hipótesis, siendo así, se usaron el método de la encuesta y la observación con sus instrumentos el cuestionario y la guía de observación respectivamente.

4.3. Unidad de análisis

La unidad de análisis corresponde a la entidad mayor o representativa de lo que es objeto específico de nuestra investigación, y estará sujeto a medición y se refiere a quiénes son objeto de nuestro interés, por lo tanto, mediremos su comportamiento.

Las unidades de análisis más natural en la investigación de acuerdo al contenido y su orientación, y que caracterizan la investigación son la **población que habita dentro del distrito de Ccatcca** ya que son ellos quienes perciben si hubo o no cambios en el desarrollo económico y social.

4.4. Población de estudio

Según el INEI, del censo 2017, la población del distrito de Ccatcca es de 13,159 habitantes de los cuales 6,289 son varones y 6,870 son mujeres.

Cuadro N°. 5 POBLACIÓN CENSADA POR DISTRITO Y PROVINCIA 2017

UBIGEO	DEPARTAMENTO, PROVINCIA Y DISTRITO	2017		
		Total	Hombre	Mujer
81200	QUISPICANCHI	86,363	42,248	44,115
81201	URCOS	10,431	4,342	5,489
81202	ANDAHUAYLILLAS	5,754	2,840	2,914
81203	CAMANTI	2,039	1,056	983
81204	CCARHUAYO	2,752	1,380	1,372
81205	CCATCA	13,159	6,289	6,870
81206	CUSIPATA	4,221	2,035	2,186
81207	HUARO	4,407	2,127	2,280
81208	LUCRE	4,606	2,269	2,337
81209	MARCAPATA	4,307	2,167	2,140
81210	OCONGATE	15,223	7,518	7,705
81211	OROPESA	9,183	4,526	4,657
81212	QUIQUIJANA	10,281	5,099	5,182

Fuente: INEI Estimación de la población

Para determinar la muestra total de la población, se tomará en cuenta a toda la población existe en los centros poblados y comunidades, de los cuales los jefes de hogar serán aquellos a quienes se encuestará.

4.5. Tamaño de muestra

Para la determinación del tamaño de muestra se toma en cuenta la siguiente ecuación¹¹.

$$n = \frac{Z^2 pqN}{E^2(N - 1) + Z^2 pq}$$

Donde:

Z² = Nivel de confianza 95%

P = Probabilidad de éxito 50%

Q = Probabilidad de fracaso (1-p) 50%

E = Error admitido 5%

N= N° de familias

$$n = \frac{1.96^2 * 0.5 * 0.5 * 3,589}{0.05^2(3,588) + 1.96^2 * 0.5 * 0.5}$$

$$n = 347.10 \text{ personas}$$

El tamaño de muestra es de 347.10 jefes de familia.

4.7. Técnicas de recolección de información

Las técnicas de recolección de datos que se usaron son:

¹¹https://www.google.com/search?q=tama%C3%B1o+de+muestra&source=lnms&tbm=isch&sa=X&ved=0ahUKEwjK_rnZzvfgAhXEqlkKHd4D0UQ_AUIDigB&biw=1366&bih=576#imgrc=X5e3osv2YDtC-M

- La **observación**, fue un factor importante para apreciar el comportamiento de la población a partir de sus condiciones económicas y sociales.
- La **encuesta**, se utilizó un cuadernillo de entrevista donde se obtuvo información de las condiciones económicas y sociales de la población.
- La **entrevista**, se desarrolló a funcionarios de la municipalidad de Ccatca para conocer su percepción sobre el presupuesto ejecutado en dicho distrito.

4.8. Técnicas de análisis e interpretación de la información

Una vez obtenida la información tanto primaria y secundaria, se utilizó para el análisis de datos software de apoyo tales como Microsoft Office (Word y Excel), así como el SPSS versión 24.

CAPITULO V

RESULTADOS Y DISCUSIÓN

5.1. Análisis, interpretación y discusión de resultados

El distrito de Ccatca es uno de los doce distritos de la Provincia de Quispicanchi, ubicada en el Departamento de Cusco, Perú bajo la administración el Gobierno regional del Cusco. Limita al norte con la provincia de Paucartambo, al este con el distrito de Urcos, al sur con el distrito de Quiquijana y al oeste con los distritos de Caycay de la Provincia de Paucartambo y el distrito de Urcos.

La Provincia de Quispicanchi, desde el punto de vista jerárquico de la Iglesia Católica, pertenece a la Arquidiócesis del Cusco.

Una vez establecidos los corregimientos en el Cusco, la zona de Ccatca como segundo Curato pasa a formar parte del Corregimiento de Paucartambo en 575. En 1616 figura como doctrina y tiene por anexos Lauramarca y Ocongate. En esta época se edifican la iglesia y la Plaza de Armas, alcanzando importancia económica por ser camino de tránsito hacia los valles cocaleros y porque se administra estancias muy prósperos como Cámara (Patacamara) y Acuni (Cuyuni) de propiedad de la compañía de Jesus. Esto genera un desarrollo hacia fines del siglo XVII y mediados del siglo XVIII. Comercialmente se conecta con Caycay y Huambutio (Valle del Vilcanota) y las de Vitobamba (Araza).

En la Época Republicana, el 21 de junio de 1825, Ccatca fue elevado a la categoría de distrito de la Provincia de Paucartambo. Posteriormente siendo presidente Don Augusto B. Leguía, se anexa a la Provincia de Quispicanchi por medio de la Ley N. ° 023 del 3 de febrero de 1920.

Desde la época Republicana hasta mediados del presente siglo, Ccatca mantiene las características de eje de comunicación, se consolida como distrito y ruta de acceso al oro de Camanti, siguiendo un crecimiento regular.

En la actualidad, la construcción de la Carretera Interoceánica, representa una oportunidad para que Ccatca pueda desarrollar actividades económicas,

ganaderas y agropecuarias y que permita a sus pobladores una mejora en su calidad de vida.

Su capital, el pueblo de Ccatca, se ubica a 3.700 msnm.

El distrito de Ccatcca está conformada por 28 comunidades campesinas y 9 centros poblados.

Centros poblados:

1. Centro poblado Andayaque.
2. Centro poblado Ccopi.
3. Centro poblado Chichina.
4. Centro poblado Cjatacamara.
5. Centro poblado Huarahuara.
6. Centro poblado Kcauri.
7. Centro poblado Pampacamara.
8. Centro poblado Qollana - Ccatccapampa.
9. Centro poblado Umuto.

Comunidades:

1. Alto serranuyoc.
2. Andayaque.
3. Asociación Agropecuaria Ccapana.
4. Atapata.
5. Ausaray.
6. Chichina.
7. Cuyuni.
8. Ccopi.
9. Ccatccapampa.
10. Cjatacamara.
11. Huayllabamba.
12. Huarahuara.
13. Illapata.
14. Kcauri.
15. Llachic.

16. Lloqueta.
17. Machacca.
18. Nueva Esperanza Ccapana.
19. Pampacamara.
20. Pumaorcco.
21. Qquerora.
22. Quisinsaya.
23. Sacsayhuaman.
24. Sonccamarca.
25. Ullpo.
26. Umuto.
27. Yacacheta.
28. Yuracmayo.

5.2. Características de la población

Cuadro Nº. 6 Edades de los miembros de la familia

	Padre	Madre	Hijo 01	Hijo 02	Hijo 03	Hijo 04	Hijo 05	Hijo 06
N	338	352	327	284	201	116	71	48
	38	24	49	92	175	260	305	328
Media	44.9260	43.1477	18.9327	16.3556	14.3831	13.9569	13.8451	12.0417
Mínimo	25.00	23.00	2.00	2.00	1.00	1.00	3.00	2.00
Máximo	79.00	80.00	51.00	35.00	28.00	26.00	22.00	23.00

Fuente: Encuesta realizada a los pobladores del distrito de Ccatca

La información que se obtiene de este cuadro, indica que, en el distrito de Ccatcca hay familias que en promedio tiene 6 miembros, y donde los padres tienen una edad que fluctúa entre 43-44 años. Las familias cuya edad de padres fluctúa entre 23-25 años tienen en promedio 3 hijos y por último, familia donde los padres son mayores a 45 años el número de hijos que tienen también son de 6.

5.2.1. Integrantes de la familia

De acuerdo a la información obtenida las familias en promedio están integradas de 4 personas, en algunos casos estos integrantes son de 1 pero hay familias que cuentan hasta con 10 integrantes.

Cuadro N°. 7 Cuantos miembros tiene su familia

Estadísticos		
N	Válido	376
	Perdidos	0
Media		4,00
Mínimo		1
Máximo		10

Fuente: Encuesta realizada a los pobladores del distrito de Ccatca

5.2.2. Estado civil

Del cuadro se obtiene, que más del 70% de familias que hay, en el distrito está compuesto de padres casados, seguido de un 14% de padres en estado civil de convivencia.

Cuadro N°. 8 Estado civil de los miembros de la familia

Estado Civil	Padre	Madre	Hijo 01	Hijo 02	Hijo 03	Hijo 04	Hijo 05	Hijo 06
Soltero	.9	6.0	74.6	84.5	82.6	79.3	88.7	83.3
Casado	77.2	72.2	10.4	4.6				
Conviviente	14.8	14.2	15.0	10.9	17.4	20.7	11.3	16.7
Viudo(a)	7.1	7.7						
Total	100.0	100.0	100.0	100.0	100.0	100.0	100.0	100.0

Fuente: Encuesta realizada a los pobladores del distrito de Ccatca

5.2.3. Nivel de educación

Viendo el cuadro se deduce, que el 53.8% de las madres tienen un nivel de educación solo de primaria incompleta, teniendo en cuenta que estamos hablando de madres mayores a 40 años según la encuesta, seguido de un 39% de padres con el mismo nivel de educación, claro tomando en cuenta la misma edad. Seguido con el 12.7% de las madres tienen el nivel de educación de secundaria completa hablamos de madres y padres que tienen una edad menor a 40 años, y con 21.4% de padres con el mismo nivel. El 9.6% y el 20.1% de madre y padre respectivamente con un nivel de educación de primaria

incompleta. Con el 7% y el 13.6% de madre y padre con nivel de educación de secundaria incompleta. Por último, madres y padres sin ningún nivel de educación que representa el 16.9% y 5.9% respectivamente.

Cuadro N°. 9 Educación de los miembros de la familia

	Padre	Madre	Hijo 01	Hijo 02	Hijo 03	Hijo 04	Hijo 05	Hijo 06
Sin educación	5.9	16.9	5.5	10.6	12.9	17.2	19.7	16.7
Primaria incompleta	39.0	53.8	20.2	20.4	29.9	19.8	29.6	25.0
Primaria completa	20.1	9.6	7.6	3.5	2.5	4.3	11.3	16.7
Secundaria incompleta	13.6	7.0	10.4	23.9	31.8	21.6	33.8	16.7
Secundaria completa	21.4	12.7	41.3	34.5	22.9	33.6	5.6	25.0
Superior			15.0	7.0		3.4		
Total	100.0	100.0	100.0	100.0	100.0	100.0	100.0	100.0

Fuente: Encuesta realizada a los pobladores del distrito de Ccatca

5.2.4. Seguro de salud

Del cuadro se sabe que el 100% de la población, tienen cobertura de salud a través del seguro integral de salud.

Cuadro N°. 10 Seguro de salud por parte de la familia

Cuenta con seguro	Padre	Madre	Hijo 01	Hijo 02	Hijo 03	Hijo 04	Hijo 05	Hijo 06
SIS	100	100	74	76	84.1	81	94.4	91.7

Fuente: Encuesta realizada a los pobladores del distrito de Ccatca

5.3. Condición de la vivienda

5.3.1. Tiempo que vive en casa

La población del distrito de Ccatca de acuerdo a la información proporcionada, tiene un promedio de 30 años de vivir en sus viviendas, el cuadro siguiente nos muestra que hay un grupo de las personas 16.5% que tiene menos de 10 años, pero la concentración de personas que vive entre 30 a 50 años en su vivienda es significativa.

Cuadro N°. 11 Tiempo que vive en su casa

	Frecuencia	Porcentaje
Menores iguales a 10 años	62	16.5
Menores iguales a 20 años	55	14.6
Menores iguales a 30 años	78	20.7
Menores iguales a 40 años	65	17.3
Menores iguales 50 años	58	15.4
51,00	13	3.5
52,00	5	1.3
54,00	4	1.1
60,00	28	7.4
65,00	8	2.1
Total	376	100.0

Fuente: Encuesta realizada a los pobladores del distrito de Ccatca

Cuadro N°. 12 Tiempo que vive en su casa**Estadísticos**

N	Válido	376
	Perdidos	0
Media		30,0000
Mínimo		1,00
Máximo		65,00

Fuente: Encuesta realizada a los pobladores del distrito de Ccatca

5.3.2. Propiedad de la vivienda

El 96.7% de las familias del distrito de Ccatca cuentan con una vivienda propia, solo el 3.3% de la población tiene otro tipo de tenencia (familiar, alquilada, entre otros).

Cuadro N°. 13 La casa es

	Frecuencia	Porcentaje
Propia	363	96.7
Otros	13	3.3
Total	376	100.0

Fuente: Encuesta realizada a los pobladores del distrito de Ccatca

5.3.3. Material predominante de la vivienda

El material predominante de la vivienda en Ccatca es generalmente en adobe o tapia 96.5%, estas viviendas se encuentran en la zona rural, en cambio en el centro poblado de Ccatca y Kcauri, existe un porcentaje considerable que las viviendas son de material noble generalmente al pie de la carretera interoceánica.

Cuadro Nº. 14 Material predominante en paredes de la vivienda

	Frecuencia	Porcentaje
ladrillo o bloque de cemento	13	3.5
Adobe o tapia	363	96.5
Total	376	100.0

Fuente: Encuesta realizada a los pobladores del distrito de Ccatca

5.3.4. Material predominante del piso de la vivienda

Al ser una población eminentemente rural, y las condiciones de vivienda no son las adecuadas, los encuestados manifestaron que sus viviendas cuentan con piso de tierra en un 95.2% y el 4.8% manifiesta que sus pisos son de madera, cemento, mayólica entre otros.

Cuadro Nº. 15 material predominante en pisos de la vivienda

	Frecuencia	Porcentaje
Tierra	358	95.2
Otro tipo de piso	18	4.8
Total	376	100.0

Fuente: Encuesta realizada a los pobladores del distrito de Ccatca

5.3.5. Servicios básicos de la vivienda

El 94.9% de las viviendas en el distrito de Ccatca cuentan con energía eléctrica, lo que permite que el poblador pueda utilizar en su vida diaria este tipo de servicio, pero el 5.4% todavía no cuenta con este servicio tan importante para el quehacer del poblador.

Cuadro Nº. 16 Cuentas con energía eléctrica

	SI	NO
Energía Eléctrica	94.9	5.4
	Dentro de la vivienda	
	SI	NO
	98.5	1.5

Fuente: Encuesta realizada a los pobladores del distrito de Ccatca

La red de agua existente en el distrito de Ccatca es muy considerable, es así que el 98.1% de la población manifiesta que tiene agua, de este porcentaje el 79.5% tienen agua dentro de la vivienda, Esto se debe a la priorización de proyectos en este sector.

Cuadro Nº. 17 Cuenta con red de agua

	SI	NO
Red de agua	98.1	1.9
	Dentro de la vivienda	
	SI	NO
	79.5	20.5

Fuente: Encuesta realizada a los pobladores del distrito de Ccatca

La tecnología en comunicación ha permitido que los pobladores puedan acceder a la telefonía fija y principalmente a la móvil, el 77.2% de la población cuenta con telefonía fija o móvil, porcentaje considerable.

Cuadro Nº. 18 Teléfono fijo y/o móvil

	Frecuencia	Porcentaje
Si	290	77.2
No	86	22.8
Total	376	100.0

Fuente: Encuesta realizada a los pobladores del distrito de Ccatca

La existencia de servicios higiénicos genera disminución en problemas de la salud, pero en el distrito de Ccatca se puede apreciar que solo el 13% cuenta

este tipo de servicio dentro de la vivienda, el 9% manifiesta que existe fuera de la vivienda los servicios higiénicos, el 42% utiliza pozos séptico existentes en la vivienda, el 31.1% manifiesta que cuenta con un pozo ciego o negro/letrina y el 4.8% manifiesta que no tienen este servicio.

Cuadro Nº. 19 Disponibilidad de servicios higiénicos en la vivienda

	Frecuencia	Porcentaje
Red pública de desagüe (dentro de la vivienda)	49	13.0
Red pública de desagüe (fuera de la vivienda, pero dentro del edificio)	34	9.0
Pozo séptico	158	42.0
Pozo ciego o negro/letrina	117	31.1
No tiene	18	4.8
Total	376	100.0

Fuente: Encuesta realizada a los pobladores del distrito de Ccatca

Los problemas de salud también son ocasionados por la contabilidad de desperdicios dentro de las viviendas, los pobladores de Ccatca manifiestan que la eliminación de sus residuos es a partir de recolector municipal 89.6%, el 8.8% entierra sus desperdicios y el 1.6% utiliza otras formas de eliminación de sus residuos.

Cuadro Nº. 20 Como elimina la basura de su vivienda

	Frecuencia	Porcentaje
Por recolector municipal	337	89.6
Enterrado	33	8.8
Otro	6	1.6
Total	376	100.0

Fuente: Encuesta realizada a los pobladores del distrito de Ccatca

La frecuencia de eliminación de sus residuos es de 2 veces por semana, esta actividad lo realiza el 25.5% en cambio un 18.9% lo realiza 1 vez por semana y el 48.4% elimina sus residuos una vez por mes.

Cuadro N°. 21 Con qué frecuencia elimina la basura de su vivienda

	Frecuencia	Porcentaje
2 veces a la semana	96	25.5
1 vez a la semana	71	18.9
Al mes	182	48.4
otro	27	7.2
Total	376	100.0

Fuente: Encuesta realizada a los pobladores del distrito de Ccatca

5.4. Ocupación

Se deduce del cuadro que el 96.2% y 94.3% de padres y madres respectivamente se encuentran ocupados con alguna actividad, conjuntamente con los hijos.

Cuadro N°. 22 Condiciones de ocupación laboral de la familia

Se encuentra ocupado	Padre	Madre	Hijo 01	Hijo 02	Hijo 03	Hijo 04	Hijo 05	Hijo 06
SI	96.2	94.3	95.7	89.9	100	93.2	80.3	80
NO	3.8	5.7	4.3	10.1		6.8	19.7	20

Fuente: Encuesta realizada a los pobladores del distrito de Ccatca

5.4.1. Actividad que realiza los miembros de la familia

Se analiza el cuadro donde, el 62% de las madres se dedica a la actividad de la agricultura, seguido con el 55.6% de los padres también se dedican a la misma actividad. El 13.5% de las madres se dedican a la actividad de la artesanía. El 22% de los padres salen de su distrito y se dedican a la construcción y albañilería. El 7.3% de las madres se dedican al comercio y ferretería, el 6.2% de los padres también se dedican al comercio. El 4.8% de las madres se dedican a la ganadería y crianza de animales menores. El 5.6% de los padres se dedican a la misma actividad.

El 39.9% de los hijos se dedican a la agricultura. Y el mayor % de los hijos son estudiantes, esto se corrobora con el mayor % de la población que es joven, según las estadísticas del INEI. Y con el menor % de los hijos se dedican al comercio y otras actividades.

Cuadro Nº. 23 Actividades económicas que realiza los miembros de la familia

	Padre	Madre	Hijo 01	Hijo 02	Hijo 03	Hijo 04	Hijo 05	Hijo 06
Agricultor	55.6	62.0	23.1	12.0	4.8			
Agricultor, artesanías	1.4	2.0	2.7					
Ama de casa		2.3						
Albañil	9.9		2.2	3.0	4.8	4.0		
Artesano	3.1	13.5	3.8	3.0				
Chef				3.4	9.6			
Chacra		1.1		3.0				
Chacra cuyes		1.1						
Comerciante	6.2	5.6	17.0	4.7	4.8	11.1	14.0	16.7
Construcción	12.1		1.6		4.2			
Cuyes	1.7	3.4	4.4					
Ejercito				2.1				
Empleado publico			3.8					
Estudiante			28.0	60.7	71.9	84.9	72.0	83.3
Fiscal de la comunidad	0.3							
Ferretería		1.7						
Ganadería	5.6	3.7		3.0				
Programa social	2.0	1.7						
Transporte, ferretería	2.0							
Transporte				1.7				
Obrero			2.7				14.0	
Negocio		2.0	3.8					
Operario			3.8	3.4				
Restaurante			2.7					
Total	100.0	100.0	100.0	100.0	100.0	100.0	100.0	100.0

Fuente: Encuesta realizada a los pobladores del distrito de Ccatca

6. Pruebas de hipótesis

6.1. Presupuesto de la provincia de Quispicanchis por distritos

Presupuesto Inicial de Apertura (PIA).

En la tabla se ve, que el presupuesto inicial de apertura, asignado al distrito de Ccatca a partir del año 2011 hasta el 2013 fue ascendente, a partir del año 2014 hasta el año 2017 fue disminuyendo año a año. Debido a la menor tasa de crecimiento del PBI, que fue del 2.35% en 2014, esta cifra fue la menor tasa en

cinco años, esta contracción se dio en el sector pesquero, caída de la actividad minera y de la manufactura según el INEI, lo que conllevó a una menor asignación de presupuesto para la inversión pública.

Cuadro N°. 24 PRESUPUESTO INICIAL DE APERTURA (PIA) DE LAS MUNICIPALIDADES DE LA PROVINCIA DE QUISPICANCHIS (2011-2017)

MUNICIPALIDAD	2011	2012	2013	2014	2015	2016	2017
PROVINCIAL DE QUISPICANCHIS - URCOS	9,193,301	11,577,101	15,564,837	14,591,777	14,346,545	12,062,537	12,056,420
DISTRITAL DE ANDAHUAYLILLAS	2,772,105	4,286,968	6,569,303	6,190,314	5,521,946	4,098,444	3,568,744
DISTRITAL DE CAMANTI	2,219,356	2,933,842	4,234,502	3,957,300	3,480,323	2,593,377	2,245,209
DISTRITAL DE CCARHUAYO	2,553,352	3,906,807	5,788,419	5,456,344	4,790,528	3,420,807	2,914,483
DISTRITAL DE CCATCA	9,478,528	15,181,104	22,940,654	22,062,747	19,709,104	14,475,954	12,458,881
DISTRITAL DE CUSIPATA	3,598,448	5,620,957	8,178,690	7,697,646	6,600,137	4,709,336	4,050,778
DISTRITAL DE HUARO	2,793,174	4,048,604	5,606,002	5,228,432	4,610,830	3,365,600	2,953,855
DISTRITAL DE LUCRE	2,771,688	4,130,644	6,135,951	5,904,250	5,162,712	3,692,564	3,175,327
DISTRITAL DE MARCAPATA	3,901,260	5,940,162	8,712,757	8,199,298	7,141,555	5,162,154	4,476,919
DISTRITAL DE OCONGATE	9,908,317	15,695,069	23,489,269	22,315,013	19,658,457	14,161,364	12,180,857
DISTRITAL DE OROPESA	3,044,274	4,906,080	7,401,732	6,989,001	6,228,583	4,935,101	4,399,219
DISTRITAL DE QUIQUIJANA	7,002,474	10,830,326	15,893,158	14,955,300	13,110,812	9,438,008	8,148,668
TOTAL, PROVINCIAL	59236277	89057664	130515274	123547422	110361532	82115246	72629360

Fuente: Consulta amigable. - Ministerio de Economía y finanzas

Presupuesto Institucional Modificado (PIM).

En el cuadro se analiza, que, a pesar del presupuesto de apertura dado, para el distrito de Ccatca, se modificó el presupuesto donde se ve que hubo un incremento considerable del presupuesto, a pesar de ello a partir del año 2014 disminuyó hasta el año 2016, lo contrario hay un incremento en el año 2017 en un 71% frente al presupuesto de apertura.

Cuadro N°. 25 PRESUPUESTO INSTITUCIONAL MODIFICADO (PIM) DE LAS MUNICIPALIDADES DE LA PROVINCIA DE QUISPICANCHIS (2011-2017)

MUNICIPALIDAD	2011	2012	2013	2014	2015	2016	2017
PROVINCIAL DE QUISPICANCHIS - URCOS	20,660,422	24,664,614	22,735,417	19,866,150	31,433,802	26,228,470	24,468,946
DISTRITAL DE ANDAHUAYLILLAS	11,514,921	9,816,928	13,722,660	11,066,061	5,663,471	6,555,168	5,346,317
DISTRITAL DE CAMANTI	3,915,336	4,599,578	5,871,824	6,368,257	4,578,503	4,743,346	10,068,561
DISTRITAL DE CCARHUAYO	4,511,793	6,819,218	6,610,946	6,866,362	4,860,839	3,926,385	6,200,648
DISTRITAL DE CCATCA	20,211,017	27,480,029	28,680,229	26,722,627	19,954,078	16,776,566	21,298,027
DISTRITAL DE CUSIPATA	6,839,981	9,823,353	9,823,703	7,803,715	6,697,243	6,306,653	6,394,039
DISTRITAL DE HUARO	4,959,911	6,571,332	6,603,861	5,383,100	4,655,745	4,373,829	5,473,399
DISTRITAL DE LUCRE	5,378,044	6,911,932	7,927,103	6,851,332	5,836,483	7,789,347	8,070,057
DISTRITAL DE MARCAPATA	8,232,882	9,406,515	11,067,979	8,328,276	9,257,030	7,033,648	8,259,474
DISTRITAL DE OCONGATE	23,228,435	29,371,452	26,675,615	26,190,611	25,699,762	23,860,846	17,211,364
DISTRITAL DE OROPESA	9,928,250	11,592,601	10,259,742	13,246,696	14,529,498	20,838,776	16,692,471
DISTRITAL DE QUIQUIJANA	15,709,218	17,978,913	18,077,724	23,078,092	13,843,203	16,370,069	15,839,605
TOTAL PROVINCIAL	135090210	165036465	168056803	161771279	147009657	144803103	145322908

Fuente: Consulta amigable.- Ministerio de Economía y finanzas

Ejecución presupuestal

En el cuadro se ve, la ejecución del presupuesto y lo que se resalta, que, a pesar del incremento en el presupuesto modificado en el año 2017, el presupuesto ejecutado es menor en un 45%. Frente al presupuesto modificado.

La inversión que se realizó en el año 2017, del total del presupuesto ejecutado, se priorizo el monto de 6,307.688 soles, que corresponde a un 29% del PIM (presupuesto Institucional Modificado), en el sector social (saneamiento, vivienda y desarrollo urbano, salud, cultura, deporte y educación),

Cuadro N°. 26 EJECUCION DEL PRESUPUESTO DE LAS MUNICIPALIDADES DE LA PROVINCIA DE QUISPICANCHIS (2011-2017)

MUNICIPALIDAD	2011	2012	2013	2014	2015	2016	2017
PROVINCIAL DE QUISPICANCHIS - URCOS	16,355,558	21,595,853	18,877,135	17,415,200	24,936,101	21,629,002	22,357,740
DISTRITAL DE ANDAHUAYLILLAS	6,263,519	9,222,536	10,781,789	10,432,494	4,075,312	5,871,712	4,586,489
DISTRITAL DE CAMANTI	3,605,426	4,261,178	4,557,070	6,103,048	4,251,413	4,330,365	5,680,892
DISTRITAL DE CCARHUAYO	3,738,667	6,587,018	5,504,311	6,466,757	4,592,390	3,665,140	3,553,304
DISTRITAL DE CCATCA	15,076,208	23,273,950	23,445,828	22,215,079	18,789,388	15,647,424	14,671,704
DISTRITAL DE CUSIPATA	5,096,490	8,516,307	8,011,529	6,864,458	6,305,291	5,769,985	4,998,558
DISTRITAL DE HUARO	3,919,192	6,091,139	5,169,124	5,113,116	4,275,311	3,939,179	4,181,730
DISTRITAL DE LUCRE	4,145,701	6,154,248	6,378,582	5,644,211	5,141,772	4,641,352	6,939,927

DISTRITAL DE MARCAPATA	6,409,520	9,296,923	7,661,384	7,907,217	7,871,466	6,728,794	6,686,603
DISTRITAL DE OCONGATE	17,474,258	26,939,141	21,467,253	22,931,721	21,592,212	20,936,321	12,025,893
DISTRITAL DE OROPESA	6,485,132	9,954,335	8,902,018	9,680,609	9,474,064	12,887,558	13,279,189
DISTRITAL DE QUIQUIJANA	14,507,893	17,462,749	15,261,887	19,426,187	12,714,707	13,314,952	13,730,745
TOTAL PROVINCIAL	103077564	149355377	136017910	140200097	124019427	119361784	112692774

Fuente: Consulta amigable.- Ministerio de Economía y finanzas

Porcentaje de avance de la ejecución presupuestal

El cuadro muestra, el % de avance de la ejecución del presupuesto, y como se ve que en los años 2011 hasta el año 2017 no hay un avance al 100%. A excepción del año 2015 que se aproximó con un 94.2%, y el año con el menor porcentaje de avance en la ejecución del presupuesto fue el año 2017, esto se debió a que, en el mes de agosto del año 2017, el gobierno central transfirió un presupuesto de 10 millones para el proyecto de reforestación en casi todos los centros poblados y comunidades del distrito que a la fecha sigue ejecutándose.

Cuadro Nº. 27 AVANCE PORCENTUAL DE LA EJECUCION DEL PRESUPUESTO DE LAS MUNICIPALIDADES DE LA PROVINCIA DE QUISPICANCHIS (2011-2017)

MUNICIPALIDAD	2011	2012	2013	2014	2015	2016	2017
PROVINCIAL DE QUISPICANCHIS - URCOS	79.2	87.6	83.0	87.7	79.3	82.5	91.4
DISTRITAL DE ANDAHUAYLILLAS	54.4	93.9	78.6	94.3	72.0	89.6	85.8
DISTRITAL DE CAMANTI	92.1	92.6	77.6	95.8	92.9	91.3	56.4
DISTRITAL DE CCARHUAYO	82.9	96.6	83.3	94.2	94.5	93.3	57.3
DISTRITAL DE CCATCA	74.6	84.7	81.7	83.1	94.2	93.3	68.9
DISTRITAL DE CUSIPATA	74.5	86.7	81.6	88.0	94.1	91.5	78.2
DISTRITAL DE HUARO	79.0	92.7	78.3	95.0	91.8	90.1	76.4
DISTRITAL DE LUCRE	77.1	89.0	80.5	82.4	88.1	59.6	86.0
DISTRITAL DE MARCAPATA	77.9	98.8	69.2	94.9	85.0	95.7	81.0
DISTRITAL DE OCONGATE	75.2	91.7	80.5	87.6	84.0	87.7	69.9
DISTRITAL DE OROPESA	65.3	85.9	86.8	73.1	65.2	61.8	79.6
DISTRITAL DE QUIQUIJANA	92.4	97.1	84.4	84.2	91.8	81.3	86.7

Fuente: Consulta amigable.- Ministerio de Economía y finanzas

6.2. Presupuesto de la municipalidad distrital de Ccatca

Fuentes de financiamiento

Se analiza el cuadro, donde el mayor porcentaje del presupuesto del distrito es por fuentes de recursos determinados (Canon, Foncomun, Regalías, Renta de Aduanas, etc.). Seguido por donaciones y transferencias, y en menor porcentaje viene por recursos ordinarios y recursos directamente recaudados.

Cuadro N°. 28 FUENTES DE FINANCIAMIENTO DE LA MUNICIPALIDAD DISTRITAL DE CCATCA

FUENTE FINANCIAMIENTO	2011	2012	2013	2014	2015	2016	2017
RECURSOS ORDINARIOS	281813	281,795	636,995	281,795	193,062	193,062	196,862
RECURSOS DIRECTAMENTE RECAUDADOS	64969	180,763	119,112	75,086	117,411	306,268	204,607
DONACIONES Y TRANSFERENCIAS	861151	639,511	259,658	1,669,552	237,735	478,243	1,248,035
RECURSOS DETERMINADOS	19003084	26,377,960	27,664,464	24,696,194	19,405,870	15,798,993	19,648,523
TOTAL, DISTRITO CCATCA	20,211,017	27,480,029	28,680,229	26,722,627	19,954,078	16,776,566	21,298,027

Fuente: Consulta amigable. - Ministerio de Economía y finanzas

Presupuesto por función presupuestal

En el cuadro se ve, que el mayor porcentaje del presupuesto según la función presupuestal es destinado al sector educación, seguido por el sector agropecuario, esto por ser fuente principal de ingreso para la población del distrito, también se ve un presupuesto importante para el servicio de saneamiento. Y por último no menos importante para los sectores de medio ambiente y transporte.

Cuadro Nº. 29 Presupuesto por sectores económicos

Función	2011		2012		2013		2014		2015		2016		2017	
	Abs	%	Abs	%	Abs	%	Abs	%	Abs	%	Abs	%	Abs	%
03: PLANEAMIENTO, GESTION Y RESERVA DE CONTINGENCIA	3,913,063	19.36	8,699,427	31.66	8,873,265	30.94	8,287,206	31.01	5,924,499	29.69	3,914,173	23.33	3,576,045	16.79
05: ORDEN PUBLICO Y SEGURIDAD	229,773	1.14	222,492	0.81	501,407	1.75	277,079	1.04	459,986	2.31	899,009	5.36	612,951	2.88
07: TRABAJO	0	0.00	0	0.00	0	0.00	1,118,384	4.19	0	0.00	0	0.00	0	0.00
08: COMERCIO	743,194	3.68	231797	0.84	61567	0.21	166855	0.62	455773	2.28	326629	1.95	0	0.00
09: TURISMO		0.00		0.00		0.00		0.00		0.00		0.00	14,500	0.07
10: AGROPECUARIA	1,402,024	6.94	2454652	8.93	535009	1.87	2333675	8.73	3373047	16.90	3144628	18.74	2838115	13.33
12: ENERGIA	714,969	3.54	1,334,453	4.86	613,984	2.14	450,560	1.69	296,698	1.49	17,697	0.11	0	0.00
14: INDUSTRIA	118,624	0.59	0	0.00	0	0.00	0	0.00	0	0.00	0	0.00	0	0.00
15: TRANSPORTE	3,972,069	19.65	2,159,849	7.86	2,094,981	7.30	2,511,893	9.40	1,199,194	6.01	363,627	2.17	308,889	1.45
16: COMUNICACIONES	279,400	1.38	0	0.00	0	0.00	0	0.00		0.00	0	0.00	0	0.00
17: MEDIO AMBIENTE	516,865	2.56	867,043	3.16	1,113,970	3.88	1,436,339	5.37	1,119,755	5.61	925,775	5.52	2,768,172	13.00
18: SANEAMIENTO	2,266,252	11.21	1,955,406	7.12	1,391,399	4.85	94,480	0.35	568,374	2.85	1,313,736	7.83	2,576,760	12.10
19: VIVIENDA Y DESARROLLO URBANO		0.00		0.00	292,457	1.02	851,047	3.18	317,132	1.59	63,587	0.38	139,668	0.66
20: SALUD	515,156	2.55	525956	1.91	349601	1.22	389380	1.46	130669	0.65	207868	1.24	380105	1.78
21: CULTURA Y DEPORTE	969,688	4.80	1,706,991	6.21		0.00	667,772	2.50	312,725	1.57	678,616	4.05	1,323,183	6.21
22: EDUCACION	4,170,421	20.63	6,506,170	23.68	1,690,663	5.89	7,527,103	28.17	5,129,100	25.70	4,437,729	26.45	6,080,288	28.55
23: PROTECCION SOCIAL	320,950	1.59	798,583	2.91	10,160,210	35.43	592,504	2.22	614,302	3.08	465,792	2.78	662,251	3.11
24: PREVISION SOCIAL	17,000	0.08	17,210	0.06	984,698	3.43	18,350	0.07	20,100	0.10	17,700	0.11	17,100	0.08
25: DEUDA PUBLICA	61,569	0.30	0	0.00	17,018	0.06	0	0.00	32,724	0.16	0	0.00	0	0.00
TOTAL	20,211,017	100	27,480,029	100	28,680,229	100	26,722,627	100	19,954,078	100	16,776,566	100	21,298,027	100

Fuente: Consulta amigable. - Ministerio de Economía y finanzas

Ejecución presupuestal

Como se ve en el cuadro, los sectores con el mayor porcentaje de ejecución presupuestal, están en primer lugar el sector educación, sector agropecuario, saneamiento y transporte, resaltando la falta de ejecución del presupuesto en el sector educación a pesar de tener un presupuesto mayor en el año 2017.

Cuadro Nº. 29 Ejecución presupuestal por función

Función	2011	2012	2013	2014	2015	2016	2017
03: PLANEAMIENTO, GESTION Y RESERVA DE CONTINGENCIA	3,597,022	7,629,934	6,911,842	7,136,297	5,519,965	3,579,471	2,985,115
05: ORDEN PUBLICO Y SEGURIDAD	193,970	194,645	454,932	266,634	455,739	876,874	548,539
07: TRABAJO	0	0	0	1,002,188	0	0	0
08: COMERCIO	720,040	231,796	57,491	162,846	446,245	325,188	0
09: TURISMO		0	0	0	0	0	14,404
10: AGROPECUARIA	1,313,524	206,161	465,372	1,455,037	3,191,836	2,692,101	2,771,690
12: ENERGIA	694,902	1,321,109	596,444	444,263	296,697	17,697	0
14: INDUSTRIA	118,612	0	0	0	0	0	0
15: TRANSPORTE	635,589	2,007,740	1,315,233	2,287,111	1,135,122	340,435	304,694
16: COMUNICACIONES	190,787	0	0	0	0	0	0
17: MEDIO AMBIENTE	502,373	756,981	974,289	1,062,620	1,075,173	924,187	1,093,897
18: SANEAMIENTO	1,589,302	1,562,604	1,195,871	72,409	530,697	1,220,308	2,487,212
19: VIVIENDA Y DESARROLLO URBANO	505,679	0	215,234	638,658	314,014	63,586	110,393
20: SALUD	857,010	507,180	302,461	331,088	114,230	204,230	360,018
21: CULTURA Y DEPORTE	3,762,237	1,691,106	1,585,380	518,903	286,315	668,287	1,256,429
22: EDUCACION	317,187	6,373,802	8,404,828	6,163,738	4,775,634	4,315,278	2,093,636
23: PROTECCION SOCIAL	17,000	770,976	893,370	571,319	555,382	400,000	610,586
24: PREVISION SOCIAL	57,616	15,150	17,000	15,550	19,088	17,000	17,000
25: DEUDA PUBLICA	0	0	0	0	32,723	0	0

Fuente: Consulta amigable.- Ministerio de Economía y finanzas

6.3. Proyectos ejecutados según la población

De acuerdo a la percepción por parte de los pobladores del distrito de Ccatca, se tiene que los proyectos que fueron ejecutados por las gestiones de gobierno local, donde se ha priorizado, en construcción y equipamiento de instituciones educativas de nivel inicial, primario, secundario y PRONOI, mejoramiento de estadios y canchas deportivas, algunos proyectos de saneamiento básico, riego y mejoramiento y construcción de carreteras, en el cuadro siguiente se muestra los proyectos ejecutados por las gestiones.

Cuadro Nº. 30 Recuerdas usted que proyectos (obras), ha realizado el municipio en su comunidad, sector o lugar de residencia

	1	2	3	4	5
Ninguno	16.0	68.4	92.8	97.1	98.4
baños	2.1				
cancha deportiva	1.9				
carretera	1.3	1.3			
Campo deportivo			.8	1.3	
Centro de Educación Inicial	5.9	2.1	1.3		
Centro de Educación primaria	16.0	6.1			
Centro Educativo Secundario	6.1	1.9	2.1		
coliseo	1.6				
local comunal	7.2	1.3			
mejoramiento del estadio	2.7	1.6			
mejoramiento de la iglesia		2.1	1.3		
Riego		1.6			
nueva carretera	1.9				
posta médica	5.3	5.9			
PRONOI	2.1				
saneamiento básico	12.5	6.1	1.6		1.6
veredas	17.6	1.6		1.6	
Total	100.0	100.0		100.0	100.0

Fuente: Encuesta realizada a los pobladores del distrito de Ccatca

6.4. Presupuestos participativos.

De acuerdo a Ley, la sociedad civil debe participar activamente en los presupuestos participativos con la finalidad de que los proyectos se realicen de acuerdo a las necesidades de la población, de acuerdo a las encuestas realizadas el 40.4% de la población si participo, pero el 59.6% manifiesta que no lo hicieron, solo sus representantes (Presidente de la comunidad). Cabe resaltar que en el periodo de estudio en los años 2011 al 2013, la inversión pública a través de obras se realizó hasta 4 proyectos en diferentes comunidades, a partir del año 2014 con un monto menor de asignación del presupuesto, máximo se realizó dos proyectos en las comunidades en algunos ninguno.

Cuadro Nº. 31 Usted alguna vez ha participado en presupuesto participativo

	Frecuencia	Porcentaje
Si	152	40.4
No	224	59.6
Total	376	100.0

Fuente: Encuesta realizada a los pobladores del distrito de Ccatca

Los participantes a los presupuestos participativos fueron representantes de autoridades en un 8.8%, agente involucrado 4% sociedad civil 85.5% y representante de vaso de leche 1.6%, la participación fue de acuerdo a la disponibilidad de tiempo.

Cuadro Nº. 32 En caso de si, en que condición

	Frecuencia	Porcentaje
Autoridad	13	8.8
Agente involucrado	6	4.0
Sociedad Civil	130	85.5
Vaso de leche	2	1.6
Total	152	100.0

Fuente: Encuesta realizada a los pobladores del distrito de Ccatca

Los participantes al presupuesto manifiestan que de las propuestas generadas se ha cumplido con todas en un 2.6%, en cambio el 48.7% manifiesta que solo en parte se realizó lo que se propuso, en cambio el 48.7% declara que no se ha cumplido en nada.

Cuadro Nº. 33 Se ha cumplido con las propuestas realizadas en presupuesto participativo, para su comunidad

	Frecuencia	Porcentaje
En todas	4	2.6
En parte	74	48.7
Nada	74	48.7
Total	152	100.0

Fuente: Encuesta realizada a los pobladores del distrito de Ccatca

6.5. Mejora en las condiciones de vida de la población.

En el periodo 2011-2015 se ha ejecutado proyectos que en algunos casos ha logrado satisfacer las necesidades de la población y en otro caso no, por lo cual se hizo la pregunta que, si creen que mejoro el desarrollo económico de su comunidad o sector, el 57.7% manifiesta que si de alguna forma, en cambio el 42.3% dice todo lo contrario.

Cuadro Nº. 34 Cree usted que los proyectos ejecutados por el municipio generaron desarrollo económico y social en la población del distrito de Ccatcca

	Frecuencia	Porcentaje
Si	217	57.7
No	159	42.3
Total	376	100.0

Fuente: Encuesta realizada a los pobladores del distrito de Ccatcca

Incremento de los ingresos de la población.

La población del distrito de Ccatcca manifiesta que sus ingresos se han incrementado en los últimos años, esto quiere decir que el poblador de Ccatcca ahora cuenta con mayores ingresos por las actividades económicas que realiza.

Cuadro Nº. 35 ¿En los últimos 5 años su ingreso incremento?

	Frecuencia	Porcentaje
Si	200	53.3
No	176	46.7
Total	376	100.0

Fuente: Encuesta realizada a los pobladores del distrito de Ccatcca

Las razones por lo que las personas del distrito incrementaron sus ingresos es que hay un incremento de la actividad agrícola esta percepción tiene el 55.1% de la población, el 16.8% manifiesta que realizan varias actividades económicas para poder contar con mayores ingresos, el 24.1% menciona que recibe sus ingresos de programas sociales es por ello que ahora cuentas con mayores

recursos y el 4% manifiesta que fueron otros factores que hicieron que incrementen sus ingresos.

Cuadro N°. 367 En caso sí, cuáles fueron las razones

	Frecuencia	Porcentaje
Incremento de la actividad agrícola	97	55.1
Realiza varias actividades económicas	30	16.8
Recibe sus ingresos de programas sociales	42	24.1
Otros	7	4
Total	176	100

Fuente: Encuesta realizada a los pobladores del distrito de Ccatca

6.6. Condiciones de pobreza.

De acuerdo a la Encuesta Nacional de Hogares, se tiene que dentro del periodo 2011 al 2017 los índices de pobreza extrema, pobreza y no pobre han venido variando a lo largo de este periodo, es así que para el año 2011 al 2015 no se cuenta con extrema pobreza, pero a partir del año 2016 al 2017 la pobreza extrema creció en 9.9 puntos porcentuales, en cambio los pobres no extremos tuvo una tendencia a disminuir excepto en el año 2015 que se incrementó en comparación al año anterior. Los no pobres del año 2012 al 2014 se han incrementado, pero a partir del año 2015 estos han disminuido lo que significa que muchas personas más se hicieron pobres en el distrito de Ccatca.

Cuadro N°. 378 Condiciones de pobreza, distrito de Ccatca

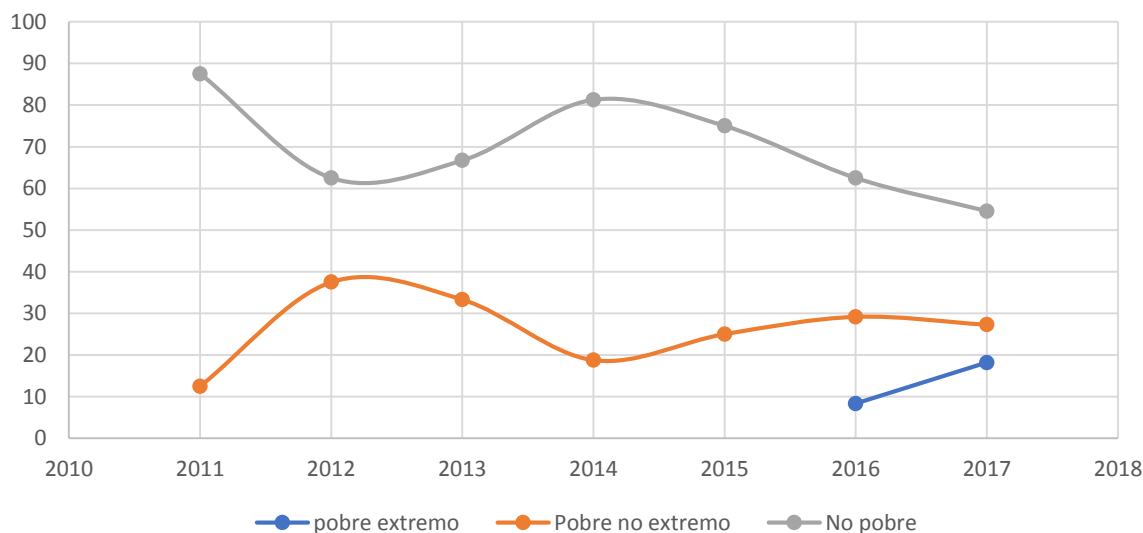
Condición	2011	2012	2013	2014	2015	2016	2017
pobre extremo						8.3	18.2
Pobre no extremo	12.5	37.5	33.3	18.8	25.0	29.2	27.3
No pobre	87.5	62.5	66.7	81.3	75.0	62.5	54.5
Total	100.0	100.0	100.0	100.0	100.0	100.0	100.0

Fuente: Encuesta Nacional de Hogares (ENAH)

El gráfico siguiente muestra la tendencia de la pobreza extrema, pobreza y no pobre, donde los no pobres son cada vez menos, los pobres extremos y pobres

son más, esto representa que las políticas de inversión y gasto público en programas sociales no vienen generando acceso a servicios básicos.

Gráfico N°. 5 Condición de pobreza distrito de Ccatca



Fuente: Encuesta Nacional de Hogares (ENAH)

6.7. Priorización de proyectos para el distrito de Ccatca.

A partir de las encuestas desarrolladas en el distrito de Ccatca se ha determinado las preferencias por iniciativas de inversión que debe realizar el gobierno local, se ha priorizado los proyectos en 05 niveles, de acuerdo a las necesidades de los pobladores.

Prioridad 01 para la implementación de proyectos.

La población respondió a la pregunta formulada que tienen como prioridad 1, del listado de proyectos a ser ejecutados se encuentra aquellos pertenecientes al sector agropecuario con un 52.10% (Crianza de cuyes 6.9%, Crianza de ganado mejorado 1.9%, Represa de agua 13%, Proyectos productivos 6.4% y Riego tecnificado 23.9%), en el sector educación, está representado por el 14.3% (Centro Educativo Inicial 1.3%, Centro Educativo Secundario 9.3% e Instituto Superior 3.7%), en lo referente a proyectos de saneamiento básico se tiene un 16.2% de preferencias entre los encuestados (agua y saneamiento básico),

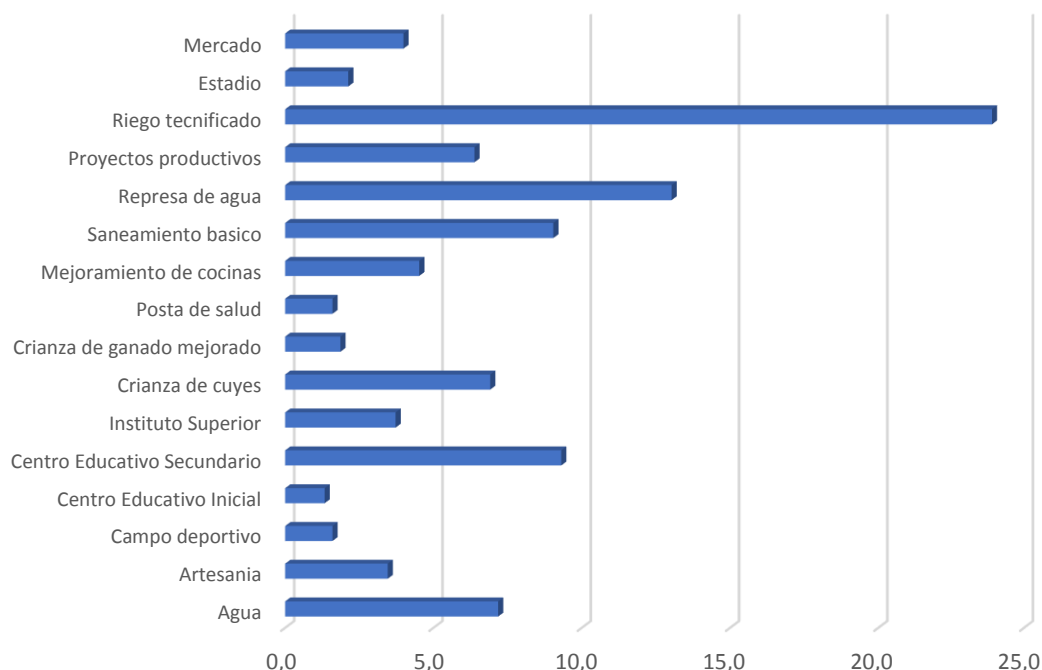
salud el 1.6% manifiesta que debería de realizarse, en los otros sectores como promover las artesanías, mejoramiento de campo deportivo, apoyo a partir de cocinas mejoradas y mercado son de preferencia de los encuestadas que se deben realizar de inmediato.

Cuadro N°. 39 Que proyectos se debe ejecutar en su comunidad (Prioridad 01)

Proyectos	Frecuencia	Porcentaje
Agua	27	7.2
Artesanía	13	3.5
Campo deportivo	6	1.6
Centro Educativo Inicial	5	1.3
Centro Educativo Secundario	35	9.3
Instituto Superior	14	3.7
Crianza de cuyes	26	6.9
Crianza de ganado mejorado	7	1.9
Posta de salud	6	1.6
Mejoramiento de cocinas	17	4.5
Saneamiento básico	34	9.0
Represa de agua	49	13.0
Proyectos productivos	24	6.4
Riego tecnificado	90	23.9
Estadio	8	2.1
Mercado	15	4.0
Total	376	100.0

Fuente: Encuesta realizada a los pobladores del distrito de Ccatca

Gráfico N°. 6 Proyectos que deben ser implementados en el distrito de Ccatca (Prioridad 01)



Fuente: Encuesta realizada a los pobladores del distrito de Ccatca

Prioridad 02 para la implementación de proyectos.

Como segunda prioridad, los pobladores del distrito de Ccatca manifiestan que se debería realizar proyecto que mejoren las condiciones de vida, pero también se debería generar apoyo a partir de programas sociales y estos que llegan a la mayor cantidad de población y a los que más necesitan, así tenemos los proyectos a priorizar.

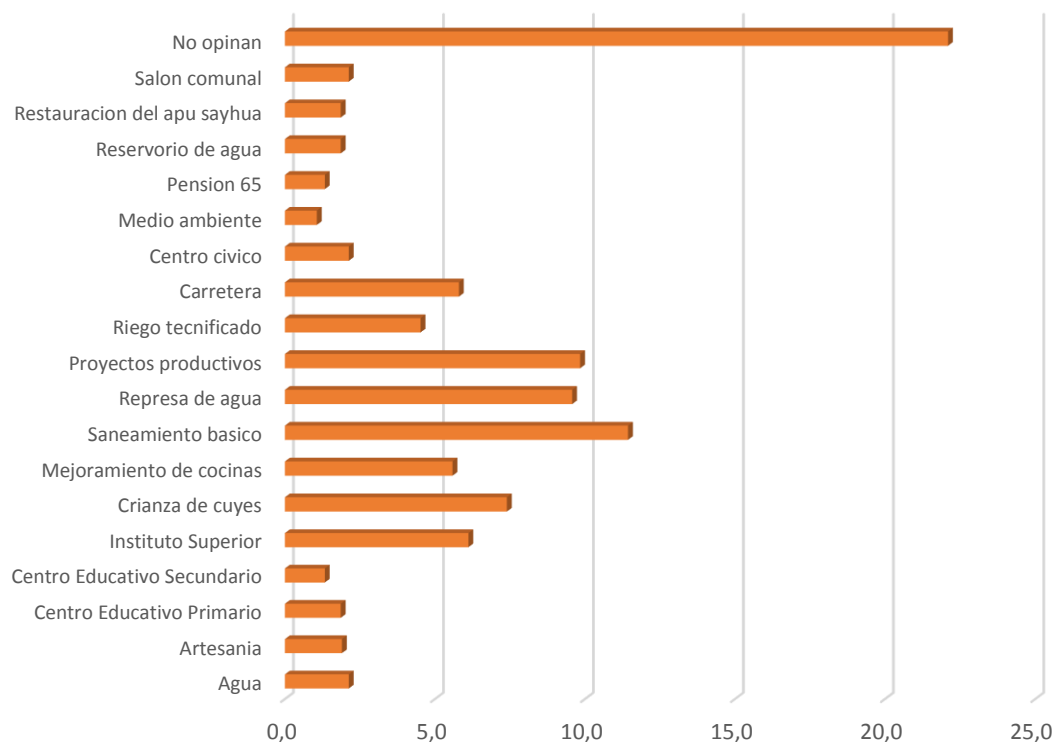
El sector agropecuario es el de mayor preferencia, así se tiene el 21.5% de pobladores que manifiestan que se deberán priorizar proyectos en este sector (Crianza de cuyes 7.4%, represa de agua 9.6% y riego tecnificado 4.5%), proyectos de saneamiento básico (agua y alcantarillado) es otro sector a priorizar con 13.5%, la educación también un sector que requiere atención, es por esta razón que el 9.3% de la población solicitan se genere proyectos en este sector, existen otros sector que se debe priorizar en este distrito.

**Cuadro N°. 38 Que proyectos se debe ejecutar en su comunidad
(Prioridad 02)**

Proyectos	Frecuencia	Porcentaje
Agua	8	2.1
Artesanía	7	1.9
Centro Educativo Primario	7	1.9
Centro Educativo Secundario	5	1.3
Instituto Superior	23	6.1
Crianza de cuyes	28	7.4
Mejoramiento de cocinas	21	5.6
Saneamiento básico	43	11.4
Represa de agua	36	9.6
Proyectos productivos	37	9.8
Riego tecnificado	17	4.5
Carretera	22	5.8
Centro cívico	8	2.1
Medio ambiente	4	1.1
Pensión 65	5	1.3
Reservorio de agua	7	1.9
Restauración del Apu sayhua	7	1.9
Salón comunal	8	2.1
No opinan	83	22.1
	376	100.0

Fuente: Encuesta realizada a los pobladores del distrito de Ccatca

Gráfico N°. 7 Proyectos que deben ser implementados en el distrito de Ccatca (Prioridad 02)



Fuente: Encuesta realizada a los pobladores del distrito de Ccatca

Prioridad 03 para la implementación de proyectos.

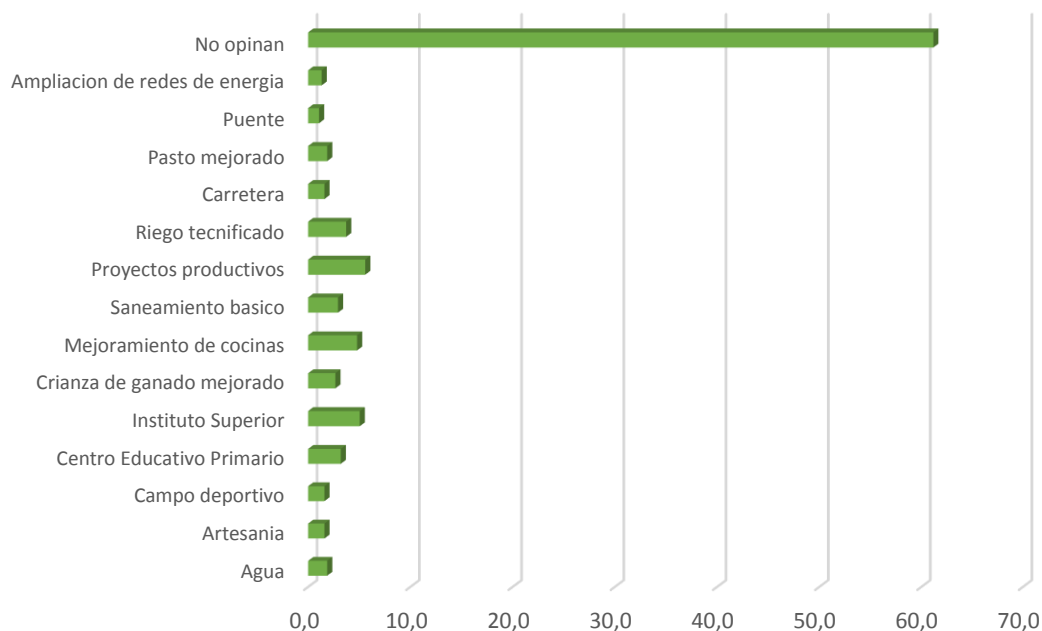
En este rango de priorización se puede apreciar que otros sectores aparecen dentro de las preferencias de la población, así tenemos mejoramiento de pastos, construcción de puentes, ampliación de redes de energía eléctrica entre otros, pero también se aprecia en el cuadro siguiente que los sectores a priorizar siguen siendo educación, saneamiento básico y proyectos en el sector agrario.

Cuadro N°. 39 Que proyectos se debe ejecutar en su comunidad (Prioridad 03)

Proyectos	Frecuencia	Porcentaje
Agua	7	1.9
Artesanía	6	1.6
Campo deportivo	6	1.6
Centro Educativo Primario	12	3.2
Instituto Superior	19	5.1
Crianza de ganado mejorado	10	2.7
Mejoramiento de cocinas	18	4.8
Saneamiento básico	11	2.9
Proyectos productivos	21	5.6
Riego tecnificado	14	3.7
Carretera	6	1.6
Pasto mejorado	7	1.9
Puente	4	1.1
Ampliación de redes de energía	5	1.3
No opinan	230	61.18
	376	100.0

Fuente: Encuesta realizada a los pobladores del distrito de Ccatca

Gráfico N°. 8 Proyectos que deben ser implementados en el distrito de Ccatca (Prioridad 03)



Fuente: Encuesta realizada a los pobladores del distrito de Ccatca

Prioridad 04 para la implementación de proyectos.

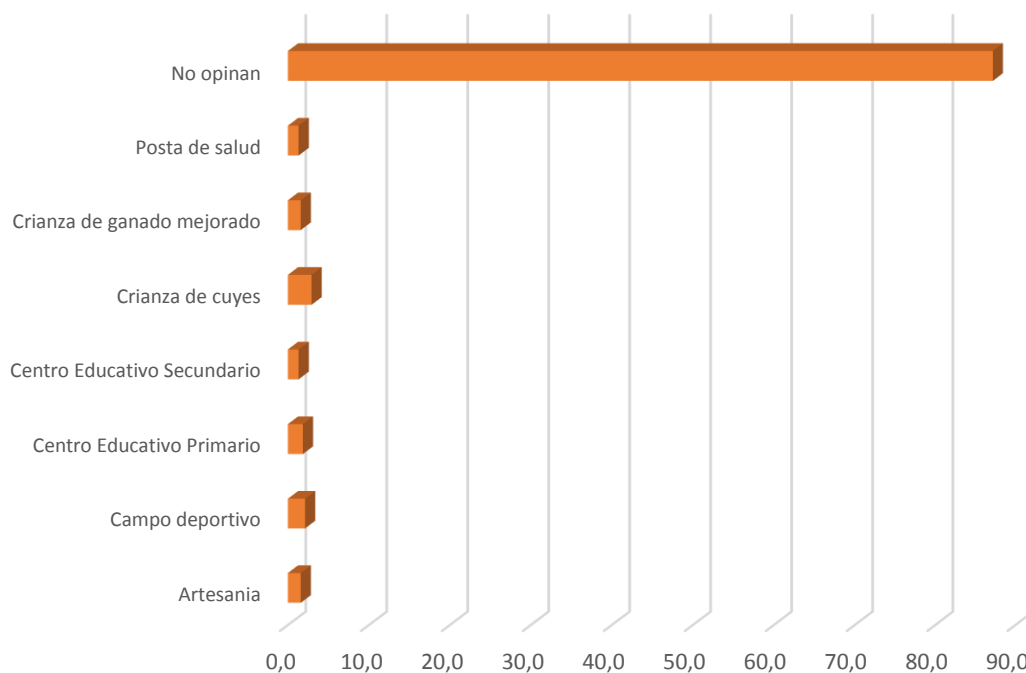
Para una cuarta prioridad, la población manifiesta que dentro de los proyectos a ejecutar deberían estar aquellos que representa mejorar la calidad de vida y los ingresos de la producción, es así que se debe priorizar proyectos en el sector educación, salud e iniciativas de la crianza de cuyes, mejoramiento de ganado y la actividad artesanal.

Cuadro N°. 40 Que proyectos se debe ejecutar en su comunidad (Prioridad 04)

Proyectos	Frecuencia	Porcentaje
Artesanía	6	1.6
Campo deportivo	8	2.1
Centro Educativo Primario	7	1.9
Centro Educativo Secundario	5	1.3
Crianza de cuyes	11	2.9
Crianza de ganado mejorado	6	1.6
Posta de salud	5	1.3
No opinan	328	87.2
	376	100.0

Fuente: Encuesta realizada a los pobladores del distrito de Ccatca

Gráfico N°. 9 Proyectos que deben ser implementados en el distrito de Ccatca (Prioridad 04)



Fuente: Encuesta realizada a los pobladores del distrito de Ccatca

Prioridad 05 para la implementación de proyectos.

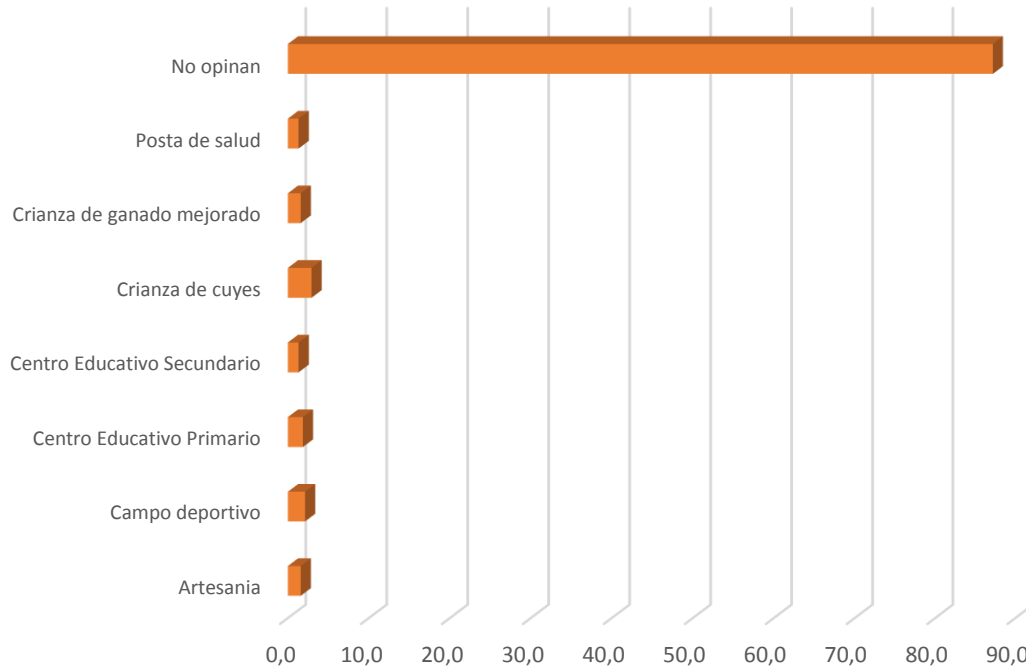
El 1.6% de la población manifiesta que una de las prioridades a tomar en cuenta en el distrito de Ccatca, está en aprovechar la artesanía que produce y que esta debe ser difundida a nivel local, regional, nacional e incluso internacional, en vista que un importante sector de la población obtiene sus ingresos por la producción de artesanías.

Cuadro N°. 41 Que proyectos se debe ejecutar en su comunidad (Prioridad 05)

Proyectos	Frecuencia	Porcentaje
Artesanía	6	1.6
No opinan	370	98.4
	376	100.0

Fuente: Encuesta realizada a los pobladores del distrito de Ccatca

Gráfico Nº. 10 Proyectos que deben ser implementados en el distrito de Ccatca (Prioridad 05)



Fuente: Encuesta realizada a los pobladores del distrito de Ccatca

Prioridades de la población para la implementación de proyectos.

El cuadro siguiente nos muestra el comportamiento de la población y cuál es la prioridad que tienen para mejorar sus condiciones de vida, así tenemos:

La población manifiesta, que la falta de agua en muchas de las comunidades campesinas se debe desarrollar proyectos que busquen satisfacer este tipo de necesidad, y está catalogado como prioridad 1, 2 y 3, asimismo la población requiere contar con adecuadas condiciones de saneamiento básico, es así que este tipo de proyectos se da la prioridad 1,2 y 3.

La artesanía, la población del distrito de Ccatca son artesanos y lo que buscan ellos es apoyo por parte del gobierno a partir de incentivar, motivar, sensibilizar, buscar mercado y mejorar la tecnología de producción de artesanía generalmente de lana y fibra, se tiene como prioridad 1, 2, 3, 4 y 5.

Campo deportivo, es cierto que la población requiere de espacios para la práctica de deporte, existe un pequeño grupo de la población que manifiesta que se deben mejorar los campos deportivos de las comunidades campesinas del

distrito, esta percepción de la población tiene como prioridad 1, 3 y 4; asimismo la población solicita la construcción del estadio municipal del distrito de Ccatca que tiene como prioridad 1.

La calidad del servicio educativo debe ser un pilar para el desarrollo del distrito, se cuenta como proyectos a ejecutar a nivel de institutos educativos de nivel inicial, primario, secundario y superior, cada uno de ellos con prioridades muy importante, es así que se tiene para el nivel inicial prioridad 1, nivel primario prioridad 2,3 y 4, nivel secundario 1, 2 y 4; nivel superior prioridad 1, 2 y 3.

La población del distrito de Ccatca, habita generalmente en la zona rural y este espacio geográfico es rural, una de las actividades principales es la agricultura, la población solicita que se realizan proyectos en crianza de cuyes, mejoramiento de ganado, riego tecnificado, pasto mejorado; si apreciamos el cuadro siguiente se aprecia la importancia que el poblador del distrito de Ccatca manifiesta, y es por ello que tienen una alta priorización: crianza de cuyes 1, 2 y 4; mejoramiento de ganado 1, 3 y 4; riego tecnificado 1, 2 y 3 y pasto mejorado prioridad 4.

Los proyectos de salud a ser desarrollados y solicitados por la población tienen prioridad 1 y 4.

Los proyectos productivos relacionados al sector agrícola, a la transformación y otros tienen prioridad 1, 2 y 3.

En los últimos años se ha estado promoviendo la construcción de cocinas mejoradas en las comunidades campesinas, a partir de este conocimiento las familias del distrito de Ccatca, manifiesta que sería una buena oportunidad que las autoridades locales puedan generar las condiciones para mejorar sus cocinas de sus viviendas, esta percepción da como prioridad 1, 2 y 3.

La construcción de carreteras en el distrito y que estas sean fuente de comunicación e intercambio de productos está considerado como prioridad 2 y 3.

Asimismo, se cuenta como prioridad 2, la construcción del centro cívico, proyectos relacionados al medio ambiente, programas sociales como pensión 65, reservorio de agua, restauración del Apu Sayhua y la construcción del salón

comunal y como prioridad 3 el mejoramiento de pastos, la construcción de puentes y la ampliación de redes de energía.

Cuadro N°. 42 Que proyectos se debe ejecutar en su comunidad

Proyectos	PRIORIDAD				
	1	2	3	4	5
Agua	7.2	2.1	1.9		
Artesanía	3.5	1.9	1.6	1.6	1.6
Campo deportivo	1.6		1.6	2.1	
Centro Educativo Inicial	1.3				
Centro Educativo Primario		1.9	3.2	1.9	
Centro Educativo Secundario	9.3	1.3		1.3	
Instituto Superior	3.7	6.1	5.1		
Crianza de cuyes	6.9	7.4		2.9	
Crianza de ganado mejorado	1.9		2.7	1.6	
Posta de salud	1.6			1.3	
Mejoramiento de cocinas	4.5	5.6	4.8		
Saneamiento básico	9.0	11.4	2.9		
Represa de agua	13.0	9.6			
Proyectos productivos	6.4	9.8	5.6		
Riego tecnificado	23.9	4.5	3.7		
Estadio	2.1				
Mercado	4.0				
Carretera		5.8	1.6		
Centro cívico		2.1			
Medio ambiente		1.1			
Pensión 65		1.3			
Reservorio de agua		1.9			
Restauración del Apu sayhua		1.9			
Salón comunal		2.1			
Pasto mejorado			1.9		
Puente			1.1		
Ampliación de redes de energía			1.3		
No opinan		22.1	61.18	87.2	98.4
Total	100.0	100.0	100.0	100.0	100.0

Fuente: Encuesta realizada a los pobladores del distrito de Ccatca

CONCLUSIONES

La asignación presupuestal en el distrito de Ccatcca, durante el periodo 2011 al 2015 fue de S/. 123,047,980, en este periodo hubo variaciones negativas en la asignación presupuestal de -1.3%, siendo su pico más alto de asignación presupuestal en el año 2013 con 28'680,229, de los cuales solo se pudo ejecutar 23'445,828 soles, las ejecuciones presupuestales durante el periodo de estudio representa el 83.54% del total asignado, a pesar de contar con grandes asignaciones de dinero los índices de pobreza se han incrementado llegando en el año 2012 a 37.5% y para el año 2015 al 25%, lo que significa que la inversión pública no cumplió en por lo menos disminuir los índices de pobreza.

Durante el periodo 2011 al 2015, se ha ejecutado en el sector educación la suma de S/. 26,035,189, seguido en cultura y deporte con una ejecución presupuestal de S/. 7,843,941, en tercer lugar, está el sector transporte con S/. 7,380,795, seguidamente el sector agropecuario con S/. 6,631,930 y en quinto lugar saneamiento S/. 4,950,883, como se puede observar se han priorizado en proyectos que generan mejores condiciones sociales (educación y saneamiento) y económicas (agropecuario y transporte).

La población del distrito de Ccatca busca mejorar sus condiciones de vida, por lo que manifiestan que se debe priorizar proyectos en sectores prioritarios, es así que el 52.10% dice que se debe invertir en el sector agropecuario, el 14.3% en el sector educación, el 16.2% en saneamiento básico, y el 1.6% en salud.

La Municipalidad de Ccatca, priorizo el presupuesto en mayor proporción en capital de distrito que es Ccatca, con actividades y proyectos, no así en comunidades de su jurisdicción.

RECOMENDACIONES

Los presupuestos públicos tienen como finalidad mejorar las condiciones de vida de la población, a mayores presupuestos mejores oportunidades para el ciudadano, pero no sucede esto en Ccatca, por lo que la ejecución de presupuestos debe direccionarse a disminuir los índices de pobreza existentes en el distrito de Ccatca, especialmente en sus comunidades, como se ve la distribución del presupuesto no es equitativo.

La ejecución de presupuesto en sectores claves debe generar condiciones de crecimiento y desarrollo a la población, invertir en servicios de salud, educación, saneamiento, agricultura, nutrición e infraestructura vial genera mayores oportunidades a la población, por lo que la municipalidad de Ccatca debe direccionar sus inversiones a estos sectores.

La población solicita que las inversiones en su gran mayoría, sean en el sector agropecuario en vista que Ccatca es netamente rural, donde la principal actividad económica es la agricultura por lo que la municipalidad distrital de Ccatca deberá promover la ejecución de proyectos de riego, represa, fortalecimientos de capacidades, entre otros.

Se recomienda la creación de una escuela técnica en diferentes campos afines a las actividades que desarrollan en la zona, para seguir desarrollando capacidades humanas, y dando las oportunidades, ya que la mayor población es joven y de esa manera evitar la migración a las ciudades.

Se recomienda que se cuente con indicadores territoriales de servicio, que ayuden a focalizar los proyectos de inversión y capacitación al capital humano que trabaja en la Municipalidad de Ccatca, para tener una mejor gestión.

BIBLIOGRAFÍA

- ALCIDES HUAMANI PERALTA (2016). Revista Investigación Alto Andina (Vol 18 N° 3: 337 – 354), Inversión pública y sus implicancias en el desarrollo socioeconómico en el departamento de Puno Perú.
- ALEJANDRA NASER GASTÓN CONCHA-CEPAL – ILPES CHILE ABRIL 2011 La nueva gestión pública- El gobierno electrónico en la gestión pública.
- ALEX ROBERTO ALBÚJAR CRUZ (2014) Tesis Doctoral “Medición del impacto en la economía de la inversión en infraestructura público-privada en países en vías de desarrollo. Aplicación a la economía peruana”.
- CONGRESO DE LA REPÚBLICA 2008 Ley N° 29298. Ley que modifica la Ley N° 28056, Ley Marco de Presupuesto Participativo. 26 de noviembre 2008.
- HERNANDEZ SAMPIERE, ROBERTO. Metodología de la investigación editorial MC Graw Hill Educación, sexta edición México 2014
- F. JIMENEZ- 2011 Teoría del crecimiento endógeno- los modelos neoclásicos- capítulo 5.
- MEF GUIA NACIONAL DE PRESUPUESTO- LIMA JULIO 2011 Sistema nacional de presupuesto.
- NELSON SHACK- ILPES-2006. Presupuestar en Perú.
- RICARDO FORT MEYER Y HÉCTOR PAREDES CASTRO Proyecto mediano cíes a1-pmn-t3-07-2013 octubre, 2014, “Impacto de la inversión

pública rural en el desarrollo de las regiones y niveles de bienestar de la población (2002-2012)".

- ROBERTO ARPI MAYTA (2015). Informe que realizo el estudio sobre la Inversión Pública en Infraestructura, Crecimiento Y Desarrollo Regional Perú 2004-2013.
- STEFAHNIE SOFÍA PONCE SONO Tesis para optar el grado de magíster en economía título: "Inversión Pública y desarrollo económico regional".
- TTITO ATAU LEÓNIDAS Tesis de maestría. El sistema de riego en la actividad agropecuaria y su impacto socio - económico en la comunidad campesina Anansaya Urinsaya Qollana del distrito y provincia de Anta - cusco 2009-2012.
- VILLCA CONDORI HERNÁN F. Tesis de maestría: Causas que han generado el incremento en el presupuesto económico y el impacto social en la población, de las obras sociales inconclusas ejecutadas vía licitación pública, en la municipalidad provincial de Canchis cusco- período 2007-2010.
- KAREN MOKATE JUNIO,1999
Banco Interamericano de Desarrollo, Instituto Interamericano para el Desarrollo Social (INDES)"Diseño y gerencia de políticas y programas sociales", junio 2000
- MARIO D. TELLO
Profesor e Investigador Departamento de Economía y CENTRUM CATÓLICA- julio ,2006

LAS TEORÍAS DEL DESARROLLO ECONÓMICO LOCAL Y LA TEORÍA Y PRÁCTICA DEL PROCESO DE DESCENTRALIZACIÓN EN LOS PAÍSES EN DESARROLLO

- Otilio Reyes Blanco Universidad de las Regiones Autónomas de la Costa Caribe Nicaragüense (URACCAN) y Oslund Rains Franklin Sam Universidad de las Regiones Autónomas de la Costa Caribe Nicaragüense (URACCAN). REICE Vol. 2, No. 3, enero-junio 2014
Revista Electrónica de Investigación en Ciencias Económicas Facultad de Ciencias Económicas, UNAN-Managua Teoría del Bienestar y el Óptimo de Pareto como Problemas Microeconómicos.

2003 Ley N° 27972. Ley Orgánica de Municipalidades. 26 de mayo.

2003 Ley N° 28056. Ley Marco del Presupuesto Participativo. 07 de agosto.

WEBGRAFIA

- Apps5.mineco.gob.pe/transparencia/navegador/default.aspx.
- Consulta amigable.
<https://www.mef.gob.pe/es/inversion-publica-sp-21787>
- INEI: Mapa de Desnutrición Crónica en Niños Menores de cinco años a nivel Provincial y Distrital, 2009.
<http://censo2017.inei.gob.pe>.
- CENSO POBLACIONAL.
<http://www.mef.gob.pe/contenidos>
- LEY ORGANICA DE MUNICIPALIDADES LEY N° 27972
https://www.google.com/search?q=tama%C3%B1o+de+muestra&source=lnms&tbm=isch&sa=X&ved=0ahUKEwjK_rnZzvfGAhXEqlkKHAD4DOUQ_AUIDigB&biw=1366&bih=576#imgrc=X5e3osv2YDtC-M:
- MUNICIPALIDAD DE CCATCA- OCTUBRE 2014
Plan de Desarrollo Distrital Concertado Ccatca 2014-2021.

ANEXOS

**ANEXO 01
ENCUESTA**

**UNIVERSIDAD NACIONAL DE SAN ANTONIO ABAD DEL CUSCO
ESCUELA DE POSGRADO DE LA UNSAAC
MAESTRIA EN ECONOMIA: MENCIÓN PROYECTOS DE INVERSIÓN**

I. INFORMACIÓN BÁSICA

Fecha de Entrevista: ___/___/___

Departamento: **Cusco** Provincia: **Cusco** Distrito: **Ccatca**

Dirección: _____

1.1. Persona Entrevistada (jefe del hogar): Padre () Madre ()
otro _____

1.2. ¿Cuántos miembros tiene su familia? _____

II. SOBRE LOS INGRESOS DEL ENTREVISTADO

2.1. ¿Cuál es su ingreso promedio familiar? (total de ingreso, esposa actividad común S/.

2.2. En los últimos 5 años incremento sus ingresos

Si () No ()

2.3. En caso es Si. Cuáles fueron las razones

Incremento de la actividad agrícola. ()

Realiza varias actividades económicas ()

Recibe sus ingresos de los programas sociales () ¿Qué Programa? _____

Otros _____ ()

III. INFORMACIÓN SOBRE LA VIVIENDA

3.1. Tiempo que viven en la casa _____ año(s)

3.2. La casa es: Propia () Alquilada () Otro _____

3.3. Condición de ocupación de la vivienda

Casa independiente () Departamento en edificio ()

Vivienda en quinta () Vivienda en casa de vecindad ()

Choza o cabaña () Vivienda improvisada ()

Local no destinado para habitación humana () Otro tipo particular ()

3.4. Material predominante en paredes de la vivienda

Ladrillo o bloque de cemento () Adobe o tapia ()

Madera (pona, tornillo, etc.) () Quincha (caña con barro) ()

Estera () Piedra con barro ()

Piedra o sillar con cal o cemento () Otro material ()

3.6. Material predominante en pisos de la vivienda

Tierra () Cemento () Losetas, terrazos, cerámicos o similares ()

Parquet o madera pulida () Madera (pona, tornillo, etc.) ()

Láminas asfálticas, vinílicos o similares () Otro material ()

3.6.- Posee energía eléctrica Si () no () dentro de la vivienda Si () No ()

3.7.- Red de agua Si () no () dentro de la vivienda Si () No ()

3.8.- Teléfono Fijo y/o Móvil Si () no ()

3.9. Disponibilidad de servicios higiénicos en la vivienda

Red pública de desagüe (dentro de la vivienda) ()

Red pública de desagüe (fuera de la vivienda pero dentro de la edificación) ()

Pozo séptico ()

Pozo ciego o negro / letrina ()

Río, acequia o canal ()

No tiene ()

3.10.- ¿Cómo se elimina la basura en su vivienda?

Por recolector municipal () Enterrado ()
 En botadero () Quemado ()
 Otro (especifique)

3.11. ¿Con qué frecuencia elimina la basura de su vivienda?

Diaria () 2 veces a la semana ()
 Cada 2 días () 1 vez a la semana ()

IV. ASPECTOS SOCIALES

	Genero	Edad	Estado civil	Nivel de Educación	Que seguro tiene	Si, se enfermero en los últimos 12 meses, donde acudió	Se encuentra Ocupado	Qué actividad económica realiza
Padre	M							
Madre	F							
Hijo 1								
Hijo 2								
Hijo 3								
Hijo 4								
Hijo 5								

V. PRIORIZACION DE LA INVERSION PÚBLICA.

5.1. Recuerda usted que proyectos (obras), ha realizado el municipio en su comunidad, sector o lugar de residencia, enumere por favor. ¿Quién lo ejecuto?

1	
2	
3	
4	
5	

5.1.1 Usted conoce quien realiza los proyectos antes mencionado Si () No ()

5.2. Usted alguna vez ha participado, en presupuesto participativo de la municipalidad.

Si () No ()

5.2.1. En caso de Si, en que condición

Sociedad Civil ()

Agente Involucrado ()

Autoridad ()

5.2.2. Se ha cumplido con las propuestas realizadas en presupuesto participativo, para su comunidad.

Si todas ()

En parte ()

Nada ()

VI. PERCEPCIONES DE LOS ENTREVISTADOS

Cree usted que los proyectos ejecutados por el municipio generaron desarrollo económico y social, en la población del distrito de Ccatcca

Si () No ()

Por qué?

VII. ¿Qué proyectos cree que debe ejecutarse en su comunidad? _____

ANEXO 02
PROYECTOS EJECUTADOS EN EL DISTRITO DE CCATCA

MUNICIPALIDAD DISTRITAL DE CCATCA
PROYECTOS EJECUTADOS EN AÑO 2011

Actividad/Proyecto	PIM			Avance %
		Devengado	Girado	
1000012: ADMINISTRACION DEUDA INTERNA	61,569	57,616	57,616	93.6
1000047: APOYO COMUNAL	94,845	93,593	93,593	98.7
1000110: CONDUCCION Y ORIENTACION SUPERIOR	146,242	128,050	128,050	87.6
1000176: DEPORTE FUNDAMENTAL	12,238	11,909	11,909	97.3
1000192: DESARROLLO DE LA EDUCACION PRIMARIA DE MENORES	6,781	6,780	6,780	100.0
1000267: GESTION ADMINISTRATIVA	3,026,103	2,754,514	2,751,482	91.0
1000347: OBLIGACIONES PREVISIONALES	17,000	17,000	17,000	100.0
1000401: PROMOCION E INCENTIVO DE LAS ACTIVIDADES ARTISTICAS Y CULTURALES	144,139	136,666	136,666	94.8
1000412: PROMOCION Y DESARROLLO DE ORGANIZACIONES SOCIALES DE BASE	1,500	1,500	1,500	100.0
1000485: SUPERVISION Y CONTROL	0	0	0	0.0
1000538: ATENCION BASICA DE SALUD	132,897	130,196	130,196	98.0
1000541: APOYO AL CIUDADANO Y A LA FAMILIA	3,638	3,637	3,637	100.0
1000584: SERVICIO DE LIMPIEZA PUBLICA	46,329	44,234	44,234	95.5
1000587: SERENAZGO	29,060	27,361	27,361	94.2
1000588: PROGRAMA DEL VASO DE LECHE	193,062	193,062	193,062	100.0
1000655: DEFENSA MUNICIPAL AL NIÑO Y AL ADOLESCENTE (DEMUNA)	27,905	25,395	25,395	91.0
1000705: PROMOCION DEL COMERCIO	68,657	64,109	64,109	93.4
1015573: ESTUDIOS DE PRE-INVERSION	203,168	183,764	183,764	90.4
1029434: ATENCION DE DESASTRES Y APOYO A LA REHABILITACION Y LA RECONSTRUCCION	36,805	21,942	21,942	59.6
1043096: GESTION EDUCATIVA ORIENTADA AL LOGRO DE APRENDIZAJES	27,400	27,400	27,400	100.0
1043489: MEJORAR LA ALIMENTACION Y NUTRICION DEL MENOR DE 36 MESES	8,923	8,923	8,923	100.0
1061660: TRANSFERENCIAS FINANCIERAS	165,117	162,767	162,767	98.6
2000028: APOYO A LA COMUNICACION COMUNAL	279,400	190,787	190,787	68.3
2000032: APOYO A LA PRODUCCION AGROPECUARIA	393,525	375,407	375,407	95.4
2000229: ELECTRIFICACION RURAL	218,266	218,264	218,264	100.0
2000437: REFORESTACION	470,536	458,138	458,138	97.4
2003140: AMPLIACION DE CENTROS DE SALUD	12,000	12,000	12,000	100.0
2003211: AMPLIACION DE MERCADO MUNICIPAL	674,537	655,931	655,931	97.2
2005217: CONSTRUCCION DE CENTROS DE SALUD	338,096	331,320	331,320	98.0
2005230: CONSTRUCCION DE CENTROS EDUCATIVOS	942,625	928,088	928,088	98.5
2005564: CONSTRUCCION DE DEFENSAS RIBEREÑAS	163,908	144,667	144,667	88.3
2005898: CONSTRUCCION DE SISTEMA DE RIEGO	0	0	0	0.0
2009064: DESARROLLO DE CAPACIDADES	372,433	370,959	370,959	99.6
2009708: EQUIPAMIENTO DE CENTROS EDUCATIVOS	2,004	2,004	2,004	100.0
2063490: MEJORAMIENTO DE LA PRODUCCION DE LOS DERIVADOS DE LA CRIANZA DE ALPACAS EN LA CC. DE LLOQUETA, DISTRITO DE CCATCA - QUISPICANCHIS - CUSCO	0	0	0	0.0
2063493: CONSTRUCCION TROCHA CARROZABLE ALTO SERRANUYOC - CHURO, DISTRITO DE CCATCA - QUISPICANCHIS - CUSCO	59,255	56,451	56,451	95.3
2074491: AMPLIACION, MEJORAMIENTO DEL SISTEMA DE SANEAMIENTO BASICO INTEGRAL EN LA CC. PUMAORCCO, DISTRITO DE CCATCA - QUISPICANCHI - CUSCO	100	100	100	100.0
2074702: CONSTRUCCION DE TROCHA CARROZABLE CHICHINA - QUINSAYA - CCAPANA, DISTRITO DE CCATCA - QUISPICANCHIS - CUSCO	575,483	210,903	210,903	36.6
2079053: AMPLIACION Y MEJORAMIENTO DE SANEAMIENTO BASICO DEL CP. CCATCCA, DISTRITO DE CCATCA - QUISPICANCHIS - CUSCO	606,097	97,014	97,014	16.0
2079089: AMPLIACION Y MEJORAMIENTO DE SANEAMIENTO BASICO CC. ALTO SERRANUYOC, DISTRITO DE CCATCA - QUISPICANCHIS - CUSCO	1,328	1,328	1,328	100.0

2087774: MEJORAMIENTO DE LA PRESTACION DE SERVICIOS MUNICIPALES DE LA MUNICIPALIDAD DE CCATCCA, DISTRITO DE CCATCA - QUISPICANCHI - CUSCO	0	0	0	0.0
2088707: FORTALECIMIENTO DE CAPACIDADES COMPETITIVAS DE LA RED DE PRODUCTORES DE ARTESANIA, TEXTIL-CONFECCIONES MULTICOMUNAL, DISTRITO DE CCATCA - QUISPICANCHI - CUSCO	118,624	118,612	118,612	100.0
2096066: AMPLIACION, MEJORAMIENTO DE LOS SERVICIOS EDUCATIVOS DE LA I.E 50495 CC. CCAPANA, DISTRITO DE CCATCA - QUISPICANCHI - CUSCO	618,697	572,320	572,320	92.5
2099787: CONSTRUCCION DEL SISTEMA DE RIEGO POR ASPERSION EN EL SECTOR DE PALQAPAMPA DE LA C.C AUSARAY, DISTRITO DE CCATCA - QUISPICANCHI - CUSCO	0	0	0	0.0
2100338: CONSTRUCCION SISTEMA DE RIEGO CHIMPAHUAYLLA HUAYLLABAMBA, DISTRITO DE CCATCA - QUISPICANCHI - CUSCO	223,261	164,756	164,756	73.8
2100373: CONSTRUCCION SISTEMA DE RIEGO SECTOR AYLLUCCASA CC. SACSAYHUAMAN, DISTRITO DE CCATCA - QUISPICANCHI - CUSCO	53,563	53,478	53,478	99.8
2104983: MEJORAMIENTO, AMPLIACION DE LOS SERVICIOS EDUCATIVOS DE LA I.E NRO. 50533-ATAPATA, DISTRITO DE CCATCA - QUISPICANCHI - CUSCO	10,700	10,700	10,700	100.0
2104984: MEJORAMIENTO, AMPLIACION DE LOS SERVICIOS EDUCATIVOS DE LA I.E50559 ANDAYAJE, DISTRITO DE CCATCA - QUISPICANCHI - CUSCO	635,823	610,972	610,972	96.1
2117109: AMPLIACION, MEJORAMIENTO DEL SISTEMA DE SANEAMIENTO BASICO EN LA CC. LLOQUETA, DISTRITO DE CCATCA - QUISPICANCHI - CUSCO	236,060	235,895	235,895	99.9
2117110: MEJORAMIENTO DE LA I.E ANDRES AVELINO CACERES CC. CCOPI. DISTRITO DE CCATCA - QUISPICANCHI - CUSCO	653,892	649,222	649,222	99.3
2117243: AMPLIACION DEL SISTEMA DE RIEGO POR ASPERSION DEL SECTOR DE CUMAHUARA, ASOC. AGROPECUARIA CCAPANA, DISTRITO DE CCATCA - QUISPICANCHI - CUSCO	0	0	0	0.0
2118549: AMPLIACION, MEJORAMIENTO DEL SISTEMA DE SANEAMIENTO BASICO EN LOS SECTORES DE INTICAHUARINA Y HUAJASPAMPA DE LA COMUNIDAD DE MACHACA	458,551	434,619	434,619	94.8
2118551: AMPLIACION, MEJORAMIENTO DEL SISTEMA DE SANEAMIENTO BASICO EN EL SECTOR DE CCOLLPAMAYO DE LA CC. UMUTO, DISTRITO DE CCATCA - QUISPICANCHI - CUSCO	417,691	275,674	275,674	66.0
2119556: CONSTRUCCION DE LA I.E JOSE ABELARDO QUIÑONES DE LA CC. CCATACAMARA, DISTRITO DE CCATCA - QUISPICANCHI - CUSCO	477,036	464,799	464,799	97.4
2123218: CONSTRUCCION DEL SISTEMA DE RIEGO POR ASPERSION EN LA CC. ILLAPATA, DISTRITO DE CCATCA - QUISPICANCHI - CUSCO	166,587	165,884	165,884	99.6
2123842: CONSTRUCCION SISTEMA DE RIEGO POR ASPERSION EN EL SECTOR DE ANILPATA EN LA COMUNIDAD DE ALTO SERRANUYOC, DISTRITO DE CCATCA - QUISPICANCHI - CUSCO	251,046	249,635	249,635	99.4
2124621: FORTALECIMIENTO DE LAS CAPACIDADES PRODUCTIVAS EN LA CRIANZA DE ALPACAS DE LAS FAMILIAS DEL SECTOR DE MANAYPATA, COMUNIDAD DE SACSAYHUAMAN, DISTRITO DE CCATCA - QUISPICANCHI - CUSCO	103,946	98,921	98,921	95.2
2125193: INSTALACION DEL SISTEMA DE AGUA POTABLE Y CONSTRUCCION DE LETRINAS EN LA COMUNIDAD CAMPESINA LLACHIC DEL, DISTRITO DE CCATCA - QUISPICANCHI - CUSCO	235,707	235,525	235,525	99.9
2125289: INSTALACION DEL SISTEMA DE DESAGUE EN EL CENTRO POBLADO DE MARKJUPATA, DISTRITO DE CCATCA - QUISPICANCHI - CUSCO	308,657	308,287	308,287	99.9
2125361: INSTALACION DEL SISTEMA DE SANEAMIENTO BASICO EN LA COMUNIDAD DE ANDAYAQUE, DISTRITO DE CCATCA - QUISPICANCHI - CUSCO	2,061	861	861	41.8
2125425: INSTALACION RED PRIMARIA, REDES SECUNDARIAS, SUB ESTACION Y ACOMETIDAS DOMICILIARIAS DEL SECTOR DE AYAVIRI DE LA C.C. SACSAYHUAMAN, DISTRITO DE CCATCA - QUISPICANCHI - CUSCO	208,769	206,607	206,607	99.0

2125426: INSTALACION RED PRIMARIA, REDES SECUNDARIAS, SUB ESTACION Y ACOMETIDAS DOMICILIARIAS DEL SECTOR DE AYLLUCCASA DE LA C.C. SACSAYHUAMAN, DISTRITO DE CCATCA - QUISPICANCHI - CUSCO	198,421	186,594	186,594	94.0
2125449: INSTALACION Y EQUIPAMIENTO DEL CENTRO DE SALUD DEL CENTRO POBLADO DE CCATCA, DISTRITO DE CCATCA - QUISPICANCHI - CUSCO	23,240	23,240	23,240	100.0
2126784: MEJORAMIENTO DE LOS SERVICIOS EDUCATIVOS DE LA I.E.I 283 CC. CCATCCAPAMPA, DISTRITO DE CCATCA - QUISPICANCHI - CUSCO	127,017	127,015	127,015	100.0
2128809: MEJORAMIENTO, AMPLIACION DE REDES SECUNDARIAS DEL SISTEMA ELECTRICO EN LA COMUNIDAD DE ATAPATA, DISTRITO DE CCATCA - QUISPICANCHI - CUSCO	35,950	29,959	29,959	83.3
2129391: REHABILITACION, AMPLIACION DE REPRESA ISCAYCCOCHA Y SISTEMA DE RIEGO POR ASPERSION DE LOS SECTORES DE ANTAPUNCU Y CCASAPATA DE LA CC. CUYUNI Y SECTOR DE CCOPI BAJO DE LA CC. CCOPI, DISTRITO DE CCATCA - QUISPICANCHI - CUSCO	113,397	112,975	112,975	99.6
2133711: AMPLIACION DEL SISTEMA DE RIEGO POR ASPERSION EN EL SECTOR DE MACHUYOCQAQA DE LA COMUNIDAD DE PUMAORCCO, DISTRITO DE CCATCA - QUISPICANCHI - CUSCO	150,262	145,948	145,948	97.1
2141268: MEJORAMIENTO DE LA OFERTA DE SERVICIOS EDUCATIVOS DE LA I.E. INTEGRADA 50534 MANCO INKA DE CHICHINA, DISTRITO DE CCATCA - QUISPICANCHI - CUSCO	0	0	0	0.0
2141273: MEJORAMIENTO DE LA OFERTA DE SERVICIOS EDUCATIVOS DE LA I.E SECUNDARIA INKA TUPAC YUPANQUI DE AUSARAY, DISTRITO DE CCATCA - QUISPICANCHI - CUSCO	0	0	0	0.0
2143537: FORTALECIMIENTO EN CAPACIDADES DEL MANEJO DE ESTRATEGIAS METODOLOGICAS DE ENSEÑANZA - APRENDIZAJE EN COMUNICACION Y MATEMATICA EN LAS INSTITUCIONES EDUCATIVAS DE EDUCACION BASICA REGULAR DEL AMBITO DISTRITAL, DISTRITO DE CCATCA - QUISPICANCHI - CUSCO	337,760	316,079	316,028	93.6
2143731: MEJORAMIENTO DEL COMPLEJO DEPORTIVO MUNICIPAL DEL CENTRO POBLADO DE CCATCA, DISTRITO DE CCATCA - QUISPICANCHI - CUSCO	813,311	708,560	708,435	87.1
2145417: CONSTRUCCION DE PISTAS Y VEREDAS EN LAS VÍAS CIRCUNDANTES A LA PLAZA PRINCIPAL DE KCAURI, DISTRITO DE CCATCA - QUISPICANCHI - CUSCO	370,344	370,292	370,142	100.0
2145463: MEJORAMIENTO Y AMPLIACION DE TECNOLOGIAS INFORMATICAS Y COMUNICACION EN LAS I.E. DE EDUCACION BASICA REGULAR, DISTRITO DE CCATCA - QUISPICANCHI - CUSCO	305,856	22,080	22,080	7.2
2148230: AMPLIACION DE LA CAPACIDAD OPERATIVA DE MAQUINARIA PESADA DE LA MUNICIPALIDAD DISTRITAL DE CCATCA PARA EL MEJORAMIENTO Y MANTENIMIENTO DE LOS CAMINOS VECINALES, DISTRITO DE CCATCA - QUISPICANCHI - CUSCO	2,968,894	0	0	0.0
2149331: MEJORAMIENTO DE LA OFERTA DE SERVICIOS EDUCATIVOS DEL PRONOEI DE PIÑIPUGIO, DISTRITO DE CCATCA - QUISPICANCHI - CUSCO	22,923	22,922	22,922	100.0

Fuente: MEF – Consulta amigable

**MUNICIPALIDAD DISTRITAL DE CCATCA
PROYECTOS EJECUTADOS EN AÑO 2012**

Proyecto	PIM	Ejecución		Avance %
		Devengado	Girado	
2000229: ELECTRIFICACION RURAL	0	0	0	0.0
2000563: IMPLEMENTACION DEL SISTEMA INFORMATICO	0	0	0	0.0
2000634: FORTALECIMIENTO INSTITUCIONAL	0	0	0	0.0
2001383: CONSTRUCCION Y EQUIPAMIENTO DE CENTROS EDUCATIVOS	0	0	0	0.0
2001621: ESTUDIOS DE PRE-INVERSION	520,261	350,500	350,500	67.4
2003211: AMPLIACION DE MERCADO MUNICIPAL	231,797	231,796	231,796	100.0
2003232: AMPLIACION DE PUESTOS DE SALUD	0	0	0	0.0
2005217: CONSTRUCCION DE CENTROS DE SALUD	255,000	254,999	254,999	100.0
2005898: CONSTRUCCION DE SISTEMA DE RIEGO	2,241,605	0	0	0.0
2006616: CONSTRUCCION DE MERCADO MUNICIPAL	0	0	0	0.0
2007581: CONSTRUCCION DE REPRESAS	0	0	0	0.0
2007751: CONSTRUCCION DE SISTEMA DE ABASTECIMIENTO DE AGUA POTABLE Y DESAGUE	0	0	0	0.0
2009064: DESARROLLO DE CAPACIDADES	0	0	0	0.0
2011201: MEJORAMIENTO DE CENTROS EDUCATIVOS	0	0	0	0.0
2011301: MEJORAMIENTO DE COMPLEJOS DEPORTIVOS	0	0	0	0.0
2011434: MEJORAMIENTO DE PISTAS Y VEREDAS	825	824	824	99.9
2011721: MEJORAMIENTO DE SISTEMA DE ABASTECIMIENTO DE AGUA POTABLE Y DESAGUE	0	0	0	0.0
2014530: AMPLIACION DE PLANTA DE TRATAMIENTO DE AGUAS	0	0	0	0.0
2014592: MEJORAMIENTO DE MINI COMPLEJO DEPORTIVO	35,785	35,785	35,785	100.0
2061666: CONSTRUCCION DE CAMINOS DE HERRADURA	0	0	0	0.0
2063490: MEJORAMIENTO DE LA PRODUCCION DE LOS DERIVADOS DE LA CRIANZA DE ALPACAS EN LA CC. DE LLOQUETA, DISTRITO DE CCATCA - QUISPICANCHIS - CUSCO	0	0	0	0.0
2063493: CONSTRUCCION TROCHA CARROZABLE ALTO SERRANUYOC - CHURO, DISTRITO DE CCATCA - QUISPICANCHIS - CUSCO	482,380	428,568	428,568	88.8
2074491: AMPLIACION, MEJORAMIENTO DEL SISTEMA DE SANEAMIENTO BASICO INTEGRAL EN LA CC. PUMAORCCO, DISTRITO DE CCATCA - QUISPICANCHI - CUSCO	0	0	0	0.0
2074702: CONSTRUCCION DE TROCHA CARROZABLE CHICHINA - QUISINSAYA - CCAPANA, DISTRITO DE CCATCA - QUISPICANCHIS - CUSCO	917,654	856,676	856,676	93.4
2075636: CONSTRUCCION ELECTRIFICACION INTEGRAL DE LOS SECTORES INTICAHUARINA, HUACOCIONI, ESCUELA DE LA CC. MACHACA, DISTRITO DE CCATCA - QUISPICANCHIS - CUSCO	69,035	69,035	69,035	100.0
2078792: AMPLIACION Y MEJORAMIENTO DE LA I.E. PRIMARIA 50490 LAS MERCEDES DEL C.P. CCATCCA, DISTRITO DE CCATCA - QUISPICANCHIS - CUSCO	349,563	323,193	323,193	92.5
2079053: AMPLIACION Y MEJORAMIENTO DE SANEAMIENTO BASICO DEL CP. CCATCCA, DISTRITO DE CCATCA - QUISPICANCHIS - CUSCO	879,060	762,737	762,737	86.8
2079089: AMPLIACION Y MEJORAMIENTO DE SANEAMIENTO BASICO CC. ALTO SERRANUYOC, DISTRITO DE CCATCA - QUISPICANCHIS - CUSCO	0	0	0	0.0
2088707: FORTALECIMIENTO DE CAPACIDADES COMPETITIVAS DE LA RED DE PRODUCTORES DE ARTESANIA, TEXTIL-CONFECCIONES MULTICOMUNAL, DISTRITO DE CCATCA - QUISPICANCHI - CUSCO	237,250	183,101	183,101	77.2
2096014: AMPLIACION Y MEJORAMIENTO SISTEMA DE RIEGO POR ASPERSION EN LOS SECTORES PATACCAMARA, CHULLO Y URPIA DE LA	0	0	0	0.0

COMUNIDAD PAMPACAMARA, DISTRITO DE CCATCA - QUISPICANCHI - CUSCO				
2096050: AMPLIACION, MEJORAMIENTO DE INFRAESTRUCTURA INSTITUCION EDUCATIVA CESAR VALLEJO MENDOZA CCATCA, DISTRITO DE CCATCA - QUISPICANCHI - CUSCO	272,066	272,065	272,065	100.0
2096066: AMPLIACION, MEJORAMIENTO DE LOS SERVICIOS EDUCATIVOS DE LA I.E. Nº 50495 CC. CCAPANA, DISTRITO DE CCATCA - QUISPICANCHI - CUSCO	578,107	575,606	575,606	99.6
2096775: CONSTRUCCION DE DEFENSA RIBERENA RIO MAPACHO SECTORES ANDAYAQUE, MARKOPATA, NUEVA ESPERANZA Y ASOC. AGROPECUARIA CCAPANA, DISTRITO DE CCATCA - QUISPICANCHI - CUSCO	110,287	104,786	104,786	95.0
2100338: CONSTRUCCION SISTEMA DE RIEGO CHIMPAHUAYLLA HUAYLLABAMBA, DISTRITO DE CCATCA - QUISPICANCHI - CUSCO	0	0	0	0.0
2100373: CONSTRUCCION SISTEMA DE RIEGO SECTOR AYLUCCASA CC. SACSAYHUAMAN, DISTRITO DE CCATCA - QUISPICANCHI - CUSCO	0	0	0	0.0
2104983: MEJORAMIENTO, AMPLIACION DE LOS SERVICIOS EDUCATIVOS DE LA I.E. Nº 50533- ATAPATA, DISTRITO DE CCATCA - QUISPICANCHI - CUSCO	5,200	5,200	5,200	100.0
2104984: MEJORAMIENTO, AMPLIACION DE LOS SERVICIOS EDUCATIVOS DE LA I.E.50559 ANDAYAQUE, DISTRITO DE CCATCA - QUISPICANCHI - CUSCO	1,103,782	1,074,107	1,074,107	97.3
2110382: MEJORAMIENTO, AMPLIACION DEL SISTEMA DE RIEGO POR ASPERSION EN EL SECTOR DE HATUMPAMPA DE LA CC. ULLPO, DISTRITO DE CCATCA - QUISPICANCHI - CUSCO	0	0	0	0.0
2110766: FORTALECIMIENTO DE CAPACIDADES DE LOS PRODUCTORES ORGANIZADOS CRIADORES DE BOVINOS MULTICOMUNAL, DISTRITO DE CCATCA - QUISPICANCHI - CUSCO	489,093	462,170	461,202	94.5
2117110: MEJORAMIENTO DE LA I.E. ANDRES AVELINO CACERES CC. CCOPI, DISTRITO DE CCATCA - QUISPICANCHI - CUSCO	198,941	198,937	198,937	100.0
2117243: AMPLIACION DEL SISTEMA DE RIEGO POR ASPERSION DEL SECTOR DE CUMAHUARA, ASOC. AGROPECUARIA CCAPANA, DISTRITO DE CCATCA - QUISPICANCHI - CUSCO	0	0	0	0.0
2118551: AMPLIACION, MEJORAMIENTO DEL SISTEMA DE SANEAMIENTO BASICO EN EL SECTOR DE CCOLLPAMAYO DE LA CC. UMUTO, DISTRITO DE CCATCA - QUISPICANCHI - CUSCO	385,798	257,192	257,192	66.7
2119556: CONSTRUCCION DE LA I.E. JOSE ABELARDO QUIÑONES DE LA CC. CCATACAMARA, DISTRITO DE CCATCA - QUISPICANCHI - CUSCO	1,170,939	1,170,168	1,170,168	99.9
2123218: CONSTRUCCION DEL SISTEMA DE RIEGO POR ASPERSION EN LA CC. ILLAPATA, DISTRITO DE CCATCA - QUISPICANCHI - CUSCO	0	0	0	0.0
2123841: CONSTRUCCION SISTEMA DE RIEGO POR ASPERSION SECTOR SARACHAQRA C.C. LLACHI, DISTRITO DE CCATCA - QUISPICANCHI - CUSCO	0	0	0	0.0
2124621: FORTALECIMIENTO DE LAS CAPACIDADES PRODUCTIVAS EN LA CRIANZA DE ALPACAS DE LAS FAMILIAS DEL SECTOR DE MANAYPATA, COMUNIDAD DE SACSAYHUAMAN, DISTRITO DE CCATCA - QUISPICANCHI - CUSCO	174,041	171,957	171,957	98.8
2125193: INSTALACION DEL SISTEMA DE AGUA POTABLE Y CONSTRUCCION DE LETRINAS EN LA COMUNIDAD CAMPESINA LLACHIC DEL, DISTRITO DE CCATCA - QUISPICANCHI - CUSCO	0	0	0	0.0
2125289: INSTALACION DEL SISTEMA DE DESAGUE EN EL CENTRO POBLADO DE MARKJUPATA, DISTRITO DE CCATCA - QUISPICANCHI - CUSCO	0	0	0	0.0
2125361: INSTALACION DEL SISTEMA DE SANEAMIENTO BASICO EN LA COMUNIDAD DE ANDAYAQUE, DISTRITO DE CCATCA - QUISPICANCHI - CUSCO	0	0	0	0.0
2125425: INSTALACION RED PRIMARIA, REDES SECUNDARIAS, SUB ESTACION Y ACOMETIDAS	0	0	0	0.0

DOMICILIARIAS DEL SECTOR DE AYAVIRI DE LA C.C. SACSAYHUAMAN, DISTRITO DE CCATCA - QUISPICANCHI - CUSCO				
2125449: INSTALACION Y EQUIPAMIENTO DEL CENTRO DE SALUD DEL CENTRO POBLADO DE CCATCA, DISTRITO DE CCATCA - QUISPICANCHI - CUSCO	0	0	0	0.0
2126784: MEJORAMIENTO DE LOS SERVICIOS EDUCATIVOS DE LA I.E.I. Nº 283 CC. CCATCCAPAMPA, DISTRITO DE CCATCA - QUISPICANCHI - CUSCO	195,165	195,164	195,164	100.0
2128809: MEJORAMIENTO, AMPLIACION DE REDES SECUNDARIAS DEL SISTEMA ELECTRICO EN LA COMUNIDAD DE ATAPATA, DISTRITO DE CCATCA - QUISPICANCHI - CUSCO	781,765	781,764	781,764	100.0
2128822: MEJORAMIENTO, AMPLIACION DE LOS SERVICIOS EDUCATIVOS DE LA I.E. LUIS NAVARRETE LECHUGA CC. CCATCCAPAMPA, DISTRITO DE CCATCA - QUISPICANCHI - CUSCO	214,647	214,647	214,647	100.0
2128859: MEJORAMIENTO, AMPLIACION SISTEMA DE RIEGO SECTOR CACHIRA SACSAYHUAMAN, DISTRITO DE CCATCA - QUISPICANCHI - CUSCO	0	0	0	0.0
2129391: REHABILITACION, AMPLIACION DE REPRESA ISCAYCCOCHA Y SISTEMA DE RIEGO POR ASPERSION DE LOS SECTORES DE ANTAPUNCU Y CCASAPATA DE LA CC. CUYUNI Y SECTOR DE CCOPI BAJO DE LA CC. CCOPI, DISTRITO DE CCATCA - QUISPICANCHI - CUSCO	0	0	0	0.0
2132674: INSTALACION Y MANEJO EN LA CRIANZA DE CUYES EN LAS COMUNIDADES DE CCATACAMARA, PAMPACCAMARA, CUYUNI, ATAPATA, CCOPI, PUMAOCO, QUISINSAYA, ANDAYAQUE, ULLPO, LLOQUETA, CCATCA, CCAPANA, DISTRITO DE CCATCA - QUISPICANCHI - CUSCO	39,006	34,205	34,205	87.7
2133711: AMPLIACION DEL SISTEMA DE RIEGO POR ASPERSION EN EL SECTOR DE MACHUYOCQAQA DE LA COMUNIDAD DE PUMAORCCO, DISTRITO DE CCATCA - QUISPICANCHI - CUSCO	0	0	0	0.0
2141268: MEJORAMIENTO DE LA OFERTA DE SERVICIOS EDUCATIVOS DE LA I.E. INTEGRADA 50534 MANCO INKA DE CHICHINA, DISTRITO DE CCATCA - QUISPICANCHI - CUSCO	116,811	116,809	115,855	100.0
2141273: MEJORAMIENTO DE LA OFERTA DE SERVICIOS EDUCATIVOS DE LA I.E. SECUNDARIA INKA TUPAC YUPANQUI DE AUSARAY, DISTRITO DE CCATCA - QUISPICANCHI - CUSCO	645,196	604,393	604,393	93.7
2143537: FORTALECIMIENTO EN CAPACIDADES DEL MANEJO DE ESTRATEGIAS METODOLOGICAS DE ENSEÑANZA - APRENDIZAJE EN COMUNICACION Y MATEMATICA EN LAS INSTITUCIONES EDUCATIVAS DE EDUCACION BASICA REGULAR DEL AMBITO DISTRITAL, DISTRITO DE CCATCA - QUISPICANCHI - CUSCO	744,567	686,354	686,354	92.2
2143731: MEJORAMIENTO DEL COMPLEJO DEPORTIVO MUNICIPAL DEL CENTRO POBLADO DE CCATCA, DISTRITO DE CCATCA - QUISPICANCHI - CUSCO	1,076,746	1,067,659	1,067,659	99.2
2145417: CONSTRUCCION DE PISTAS Y VEREDAS EN LAS VIAS CIRCUNDANTES A LA PLAZA PRINCIPAL DE KCAURI, DISTRITO DE CCATCA - QUISPICANCHI - CUSCO	164,775	164,775	164,775	100.0
2145463: MEJORAMIENTO Y AMPLIACION DE TECNOLOGIAS INFORMATICAS Y COMUNICACION EN LAS I.E. DE EDUCACION BASICA REGULAR, DISTRITO DE CCATCA - QUISPICANCHI - CUSCO	949,070	948,381	948,381	99.9
2148230: AMPLIACION DE LA CAPACIDAD OPERATIVA DE MAQUINARIA PESADA DE LA MUNICIPALIDAD DISTRITAL DE CCATCA PARA EL MEJORAMIENTO Y MANTENIMIENTO DE LOS CAMINOS VECINALES, DISTRITO DE CCATCA - QUISPICANCHI - CUSCO	7,500	7,500	7,500	100.0
2149331: MEJORAMIENTO DE LA OFERTA DE SERVICIOS EDUCATIVOS DEL PRONOEI DE PIÑIPUGIO, DISTRITO DE CCATCA - QUISPICANCHI - CUSCO	266,742	266,741	266,541	100.0

2149491: INSTALACION DEL SERVICIO DE ENERGÍA ELÉCTRICA MEDIANTE SISTEMA CONVENCIONAL EN LOS SECTORES DE PACCORUMI Y QUERARANI DE LA C.C. DE SACSAYHUAMAN, DISTRITO DE CCATCA - QUISPICANCHI - CUSCO	483,653	470,310	470,310	97.2
2149492: MEJORAMIENTO Y AMPLIACIÓN EN LA PRESTACIÓN DE SERVICIOS DE LA MUNICIPALIDAD DEL CENTRO POBLADO DE KCAURI , DISTRITO DE CCATCA - QUISPICANCHI - CUSCO	1,098,391	1,098,389	1,098,389	100.0
2153082: MEJORAMIENTO DEL SERVICIO DE EDUCACION PRIMARIA EN LA I.E.N° 50812 DE ULLPO, DISTRITO DE CCATCA - QUISPICANCHI - CUSCO	975,400	970,354	970,354	99.5
2153536: AMPLIACION DE LA COBERTURA VEGETAL Y MANEJO INTEGRAL DE LOS RECURSOS NATURALES EN EL AMBITO DISTRITAL, DISTRITO DE CCATCA - QUISPICANCHI - CUSCO	601,769	521,150	521,150	86.6
2155159: CREACION DEL LOCAL COMUNAL DE USO MULTIPLE EN EL CENTRO POBLADO RURAL DE PAMPACAMARA, DISTRITO DE CCATCA - QUISPICANCHI - CUSCO	499,774	496,723	496,723	99.4
2158839: MEJORAMIENTO DE LA INFRAESTRUCTURA DEPORTIVA EN LA COMUNIDAD CAMPESINA DE QUERORA, DISTRITO DE CCATCA - QUISPICANCHI - CUSCO	259,755	259,754	259,754	100.0
2211490: MEJORAMIENTO DE LA OFERTA DE SERVICIOS EDUCATIVOS DE LA I.E. 50538 DE CCATCCAPAMPA, DISTRITO DE CCATCA - QUISPICANCHI - CUSCO	254,361	228,324	228,324	89.8
2214658: MEJORAMIENTO DEL SERVICIO EDUCATIVO PARA EL ADECUADO RENDIMIENTO ACADÉMICO DE LOS ALUMNOS DEL 4TO Y 5TO GRADO DE SECUNDARIA DE LAS IIEE'S DEL ÁMBITO DISTRITAL , DISTRITO DE CCATCA - QUISPICANCHI - CUSCO	159,250	159,250	159,250	100.0
2214721: MEJORAMIENTO DEL SISTEMA DE AGUA POTABLE E INSTALACION DE DESAGÜE EN LA LOCALIDAD DE CCAPANA ASOCIACION Y NUEVA ESPERANZA, DISTRITO DE CCATCA - QUISPICANCHI - CUSCO	367,957	298,999	298,999	81.3
2215743: MEJORAMIENTO Y AMPLIACION DEL SISTEMA DE AGUA POTABLE E INSTALACION DE DISPOSICION SANITARIA DE EXCRETAS EN LA C.C. DE ILLAPATA, DISTRITO DE CCATCA - QUISPICANCHI - CUSCO	322,591	243,676	243,676	75.5
3999999: SIN PRODUCTO	6,546,669	5,649,231	5,646,586	86.3

Fuente: MEF – Consulta amigable

**MUNICIPALIDAD DISTRITAL DE CCATCA
PROYECTOS EJECUTADOS EN AÑO 2013**

Proyecto	PIM			Avance %
		Devengado	Girado	
2000032: APOYO A LA PRODUCCION AGROPECUARIA	0	0	0	0.0
2001383: CONSTRUCCION Y EQUIPAMIENTO DE CENTROS EDUCATIVOS	0	0	0	0.0
2001621: ESTUDIOS DE PRE-INVERSION	855,090	621,396	620,856	72.7
2005217: CONSTRUCCION DE CENTROS DE SALUD	36,302	16,205	16,205	44.6
2011201: MEJORAMIENTO DE CENTROS EDUCATIVOS	0	0	0	0.0
2063493: CONSTRUCCION TROCHA CARROZABLE ALTO SERRANUYOC - CHURO, DISTRITO DE CCATCA - QUISPICANCHIS - CUSCO	413,880	391,066	391,066	94.5
2074702: CONSTRUCCION DE TROCHA CARROZABLE CHICHINA - QUISINSAYA - CCAPANA, DISTRITO DE CCATCA - QUISPICANCHIS - CUSCO	229,765	169,381	169,381	73.7
2078792: AMPLIACION Y MEJORAMIENTO DE LA I.E. PRIMARIA 50490 LAS MERCEDES DEL C.P. CCATCCA, DISTRITO DE CCATCA - QUISPICANCHIS - CUSCO	1,451,911	1,390,140	1,390,140	95.7
2088707: FORTALECIMIENTO DE CAPACIDADES COMPETITIVAS DE LA RED DE PRODUCTORES DE ARTESANIA, TEXTIL-CONFECIONES MULTICOMUNAL, DISTRITO DE CCATCA - QUISPICANCHI - CUSCO	135,656	120,506	120,506	88.8
2096775: CONSTRUCCION DE DEFENSA RIBEREÑA RIO MAPACHO SECTORES ANDAYAQUE, MARKOPATA, NUEVA ESPERANZA Y ASOC. AGROPECUARIA CCAPANA, DISTRITO DE CCATCA - QUISPICANCHI - CUSCO	255,157	255,156	255,156	100.0
2104983: MEJORAMIENTO, AMPLIACION DE LOS SERVICIOS EDUCATIVOS DE LA I.E. Nº 50533- ATAPATA, DISTRITO DE CCATCA - QUISPICANCHI - CUSCO	422,096	121,672	121,672	28.8
2104984: MEJORAMIENTO, AMPLIACION DE LOS SERVICIOS EDUCATIVOS DE LA I.E.50559 ANDAYAQUE, DISTRITO DE CCATCA - QUISPICANCHI - CUSCO	91,211	13,605	13,605	14.9
2110766: FORTALECIMIENTO DE CAPACIDADES DE LOS PRODUCTORES ORGANIZADOS CRIADORES DE BOVINOS MULTICOMUNAL, DISTRITO DE CCATCA - QUISPICANCHI - CUSCO	363,862	315,684	315,684	86.8
2119556: CONSTRUCCION DE LA I.E. JOSE ABELARDO QUIÑONES DE LA CC. CCATACAMARA, DISTRITO DE CCATCA - QUISPICANCHI - CUSCO	3,108	1,907	1,907	61.4
2124621: FORTALECIMIENTO DE LAS CAPACIDADES PRODUCTIVAS EN LA CRIANZA DE ALPACAS DE LAS FAMILIAS DEL SECTOR DE MANAYPATA, COMUNIDAD DE SACSAYHUAMAN, DISTRITO DE CCATCA - QUISPICANCHI - CUSCO	68,670	68,669	68,669	100.0
2125361: INSTALACION DEL SISTEMA DE SANEAMIENTO BASICO EN LA COMUNIDAD DE ANDAYAQUE, DISTRITO DE CCATCA - QUISPICANCHI - CUSCO	93,016	54,400	54,400	58.5
2128809: MEJORAMIENTO, AMPLIACION DE REDES SECUNDARIAS DEL SISTEMA ELECTRICO EN LA COMUNIDAD DE ATAPATA, DISTRITO DE CCATCA - QUISPICANCHI - CUSCO	14,566	10,026	10,026	68.8
2129391: REHABILITACION, AMPLIACION DE REPRESA ISLAYCCOCHA Y SISTEMA DE RIEGO POR ASPERSION DE LOS SECTORES DE ANTAPUNCU Y CCASAPATA DE LA CC. CUYUNI Y SECTOR DE CCOPI BAJO DE LA CC. CCOPI, DISTRITO DE CCATCA - QUISPICANCHI - CUSCO	0	0	0	0.0

2132674: INSTALACION Y MANEJO EN LA CRIANZA DE CUYES EN LAS COMUNIDADES DE CCATACAMARA, PAMPACCAMARA, CUYUNI, ATAPATA, CCOPI, PUMAOCO, QUISINSAYA, ANDAYA QUE, ULLPO, LLOQUETA, CCATCA, CCAPANA, DISTRITO DE CCATCA - QUISPICANCHI - CUSCO	300	0	0	0.0
2141268: MEJORAMIENTO DE LA OFERTA DE SERVICIOS EDUCATIVOS DE LA I.E. INTEGRADA 50534 MANCO INKA DE CHICHINA, DISTRITO DE CCATCA - QUISPICANCHI - CUSCO	1,998,391	1,768,465	1,768,465	88.5
2141273: MEJORAMIENTO DE LA OFERTA DE SERVICIOS EDUCATIVOS DE LA I.E. SECUNDARIA INKA TUPAC YUPANQUI DE AUSARAY, DISTRITO DE CCATCA - QUISPICANCHI - CUSCO	965,935	899,402	854,891	93.1
2143537: FORTALECIMIENTO EN CAPACIDADES DEL MANEJO DE ESTRATEGIAS METODOLOGICAS DE ENSEÑANZA - APRENDIZAJE EN COMUNICACION Y MATEMATICA EN LAS INSTITUCIONES EDUCATIVAS DE EDUCACION BASICA REGULAR DEL AMBITO DISTRITAL, DISTRITO DE CCATCA - QUISPICANCHI - CUSCO	123,028	117,238	117,238	95.3
2143731: MEJORAMIENTO DEL COMPLEJO DEPORTIVO MUNICIPAL DEL CENTRO POBLADO DE CCATCA, DISTRITO DE CCATCA - QUISPICANCHI - CUSCO	533,230	516,096	516,096	96.8
2145463: MEJORAMIENTO Y AMPLIACION DE TECNOLOGIAS INFORMATICAS Y COMUNICACION EN LAS I.E. DE EDUCACION BASICA REGULAR, DISTRITO DE CCATCA - QUISPICANCHI - CUSCO	8,186	686	686	8.4
2149491: INSTALACION DEL SERVICIO DE ENERGIA ELECTRICA MEDIANTE SISTEMA CONVENCIONAL EN LOS SECTORES DE PACCORUMI Y QUERARANI DE LA C.C. DE SACSAYHUAMAN, DISTRITO DE CCATCA - QUISPICANCHI - CUSCO	189,011	188,611	188,611	99.8
2149492: MEJORAMIENTO Y AMPLIACION EN LA PRESTACION DE SERVICIOS DE LA MUNICIPALIDAD DEL CENTRO POBLADO DE KCAURI, DISTRITO DE CCATCA - QUISPICANCHI - CUSCO	1,276,834	1,270,061	1,270,061	99.5
2153082: MEJORAMIENTO DEL SERVICIO DE EDUCACION PRIMARIA EN LA I.E. N° 50812 DE ULLPO, DISTRITO DE CCATCA - QUISPICANCHI - CUSCO	469,627	422,772	422,772	90.0
2153536: AMPLIACION DE LA COBERTURA VEGETAL Y MANEJO INTEGRAL DE LOS RECURSOS NATURALES EN EL AMBITO DISTRITAL, DISTRITO DE CCATCA - QUISPICANCHI - CUSCO	699,142	688,496	688,496	98.5
2155159: CREACION DEL LOCAL COMUNAL DE USO MULTIPLE EN EL CENTRO POBLADO RURAL DE PAMPACAMARA, DISTRITO DE CCATCA - QUISPICANCHI - CUSCO	2,680	2,680	2,680	100.0
2158839: MEJORAMIENTO DE LA INFRAESTRUCTURA DEPORTIVA EN LA COMUNIDAD CAMPESINA DE QUERORA, DISTRITO DE CCATCA - QUISPICANCHI - CUSCO	729,136	693,300	693,300	95.1
2183481: MEJORAMIENTO DE LA ARTICULACION COMERCIAL DE LA PRODUCCION AGROPECUARIA EN EL AMBITO DISTRITAL, DISTRITO DE CCATCA - QUISPICANCHI - CUSCO	58,127	54,351	54,351	93.5
2208972: INSTALACION DEL SERVICIO DE ENERGIA ELECTRICA DE RED SECUNDARIA EN EL SECTOR LLAULLIYOC DE LA C.C. DE CCOPI, DISTRITO DE CCATCA - QUISPICANCHI - CUSCO	88,559	88,158	88,158	99.5
2208973: INSTALACION DEL SERVICIO DE ENERGIA ELECTRICA MEDIANTE SISTEMA CONVENCIONAL EN EL SECTOR CHINCHAY DE LA C.C. DE LLOQUETA, DISTRITO DE CCATCA - QUISPICANCHI - CUSCO	321,848	309,648	309,648	96.2
2211490: MEJORAMIENTO DE LA OFERTA DE SERVICIOS EDUCATIVOS DE LA I.E. 50538 DE CCATCCAPAMPA, DISTRITO DE CCATCA - QUISPICANCHI - CUSCO	1,363,441	1,124,823	1,124,823	82.5

2211672: MEJORAMIENTO DE LA PRESTACION DE SERVICIOS DE SALUD DEL CENTRO DE SALUD KCAURI, DISTRITO DE CCATCA - QUISPICANCHI - CUSCO	0	0	0	0.0
2214658: MEJORAMIENTO DEL SERVICIO EDUCATIVO PARA EL ADECUADO RENDIMIENTO ACADEMICO DE LOS ALUMNOS DEL 4TO Y 5TO GRADO DE SECUNDARIA DE LAS IIEE'S DEL AMBITO DISTRITAL, DISTRITO DE CCATCA - QUISPICANCHI - CUSCO	331,341	321,516	321,516	97.0
2214721: MEJORAMIENTO DEL SISTEMA DE AGUA POTABLE E INSTALACION DE DESAGUE EN LA LOCALIDAD DE CCAPANA ASOCIACION Y NUEVA ESPERANZA, DISTRITO DE CCATCA - QUISPICANCHI - CUSCO	740,706	599,811	599,811	81.0
2215743: MEJORAMIENTO Y AMPLIACION DEL SISTEMA DE AGUA POTABLE E INSTALACION DE DISPOSICION SANITARIA DE EXCRETAS EN LA C.C. DE ILLAPATA, DISTRITO DE CCATCA - QUISPICANCHI - CUSCO	557,677	541,660	541,660	97.1
2216898: MEJORAMIENTO DE LA OFERTA DE SERVICIOS EDUCATIVOS DE LA I.E SECUNDARIA DANIEL ESTRADA PEREZ DEL CENTRO POBLADO DE MARKJUPATA, DISTRITO DE CCATCA - QUISPICANCHI - CUSCO	1,247,255	1,041,413	1,041,413	83.5
2221294: INSTALACION DEL SISTEMA DE RIEGO POR ASPERSION EN LA COMUNIDAD DE HUARAHUARA, DISTRITO DE CCATCA - QUISPICANCHI - CUSCO	118,597	96,739	96,739	81.6
2222529: MEJORAMIENTO DE LA OFERTA DE SERVICIOS EDUCATIVOS DEL PRONOEI ALTO SERRANUYOC DEL, DISTRITO DE CCATCA - QUISPICANCHI - CUSCO	278,863	211,375	211,375	75.8
2222531: MEJORAMIENTO DE LA OFERTA DE SERVICIOS EDUCATIVOS DEL PRONOEI LLACHI, DISTRITO DE CCATCA - QUISPICANCHI - CUSCO	354,864	267,419	267,419	75.4
2223169: MEJORAMIENTO DE LOS SERVICIOS COMUNALES EN EL CENTRO POBLADO RURAL DE YURACMAYO, DISTRITO DE CCATCA - QUISPICANCHI - CUSCO	283,357	206,654	206,654	72.9
2223413: MEJORAMIENTO DE LOS SERVICIOS EDUCATIVOS DE LA I.E PRIMARIA N 50537 DE QUISINSAYA, DISTRITO DE CCATCA - QUISPICANCHI - CUSCO	592,212	404,645	404,645	68.3
2223418: MEJORAMIENTO DE LOS SERVICIOS EDUCATIVOS DE LA I.E PRIMARIA N 501188 DE LA C.C PUMAORCCO, DISTRITO DE CCATCA - QUISPICANCHI - CUSCO	589,955	460,184	460,184	78.0
2226568: RECUPERACION DE LAS MANIFESTACIONES CULTURALES EN EL AMBITO DISTRITAL, DISTRITO DE CCATCA - QUISPICANCHI - CUSCO	11,000	11,000	11,000	100.0
3000355: PATRULLAJE POR SECTOR	167,373	142,249	142,249	85.0
3000435: ENTIDADES CON CAPACIDADES PARA LA PREPARACION Y MONITOREO ANTE EMERGENCIAS POR DESASTRES	78,877	57,527	57,527	72.9
3999999: SIN PRODUCTO	10,066,387	7,389,034	7,378,004	73.4

Fuente: MEF – Consulta amigable

**MUNICIPALIDAD DISTRITAL DE CCATCA
PROYECTOS EJECUTADOS EN AÑO 2014**

Proyecto	PIM	Ejecución		Avance %
		Devengado	Girado	
2000032: APOYO A LA PRODUCCION AGROPECUARIA	0	0	0	0.0
2001383: CONSTRUCCION Y EQUIPAMIENTO DE CENTROS EDUCATIVOS	0	0	0	0.0
2001621: ESTUDIOS DE PRE-INVERSION	926,956	576,455	573,305	62.2
2004860: CONSTRUCCION DE CAMINOS VECINALES Y RURALES	0	0	0	0.0
2005171: CONSTRUCCION DE CENTRO CIVICO	0	0	0	0.0
2005722: CONSTRUCCION DE ESTADIOS	0	0	0	0.0
2006226: CONSTRUCCION DE PUESTOS DE SALUD	0	0	0	0.0
2063493: CONSTRUCCION TROCHA CARROZABLE ALTO SERRANUYOC - CHURO, DISTRITO DE CCATCA - QUISPICANCHIS - CUSCO	48,432	48,430	48,430	100.0
2074702: CONSTRUCCION DE TROCHA CARROZABLE CHICHINA - QUISINSAYA - CCAPANA, DISTRITO DE CCATCA - QUISPICANCHIS - CUSCO	823,654	717,686	717,225	87.1
2088707: FORTALECIMIENTO DE CAPACIDADES COMPETITIVAS DE LA RED DE PRODUCTORES DE ARTESANIA, TEXTIL-CONFECCIONES MULTICOMUNAL, DISTRITO DE CCATCA - QUISPICANCHI - CUSCO	211,626	207,455	207,455	98.0
2096775: CONSTRUCCION DE DEFENSA RIBERENA RIO MAPACHO SECTORES ANDAYAQUE, MARKOPATA, NUEVA ESPERANZA Y ASOC. AGROPECUARIA CCAPANA, DISTRITO DE CCATCA - QUISPICANCHI - CUSCO	0	0	0	0.0
2104983: MEJORAMIENTO, AMPLIACION DE LOS SERVICIOS EDUCATIVOS DE LA I.E. N° 50533- ATAPATA, DISTRITO DE CCATCA - QUISPICANCHI - CUSCO	882,091	358,934	358,934	40.7
2104984: MEJORAMIENTO, AMPLIACION DE LOS SERVICIOS EDUCATIVOS DE LA I.E.50559 ANDAYAJE, DISTRITO DE CCATCA - QUISPICANCHI - CUSCO	45,268	0	0	0.0
2110766: FORTALECIMIENTO DE CAPACIDADES DE LOS PRODUCTORES ORGANIZADOS CRIADORES DE BOVINOS MULTICOMUNAL, DISTRITO DE CCATCA - QUISPICANCHI - CUSCO	279,183	266,182	266,182	95.3
2141268: MEJORAMIENTO DE LA OFERTA DE SERVICIOS EDUCATIVOS DE LA I.E. INTEGRADA 50534 MANCO INKA DE CHICHINA, DISTRITO DE CCATCA - QUISPICANCHI - CUSCO	1,484,270	1,445,887	1,421,212	97.4
2141273: MEJORAMIENTO DE LA OFERTA DE SERVICIOS EDUCATIVOS DE LA I.E. SECUNDARIA INKA TUPAC YUPANQUI DE AUSARAY, DISTRITO DE CCATCA - QUISPICANCHI - CUSCO	64,448	62,140	62,140	96.4
2143537: FORTALECIMIENTO EN CAPACIDADES DEL MANEJO DE ESTRATEGIAS METODOLOGICAS DE ENSEÑANZA - APRENDIZAJE EN COMUNICACION Y MATEMATICA EN LAS INSTITUCIONES EDUCATIVAS DE EDUCACION BASICA REGULAR DEL AMBITO DISTRITAL, DISTRITO DE CCATCA - QUISPICANCHI - CUSCO	76,337	76,337	76,337	100.0
2145463: MEJORAMIENTO Y AMPLIACION DE TECNOLOGIAS INFORMATICAS Y COMUNICACION EN LAS I.E. DE EDUCACION BASICA REGULAR, DISTRITO DE CCATCA - QUISPICANCHI - CUSCO	10,791	9,290	9,290	86.1
2153536: AMPLIACION DE LA COBERTURA VEGETAL Y MANEJO INTEGRAL DE LOS RECURSOS NATURALES EN EL AMBITO DISTRITAL, DISTRITO DE CCATCA - QUISPICANCHI - CUSCO	1,097,209	736,005	736,005	67.1
2166571: MEJORAMIENTO DEL SERVICIO DE SEGURIDAD CUIDADANA EN EL AMBITO DISTRITAL, CCATCCA, DISTRITO DE CCATCA - QUISPICANCHI - CUSCO	145,410	145,410	145,410	100.0

2181638: MEJORAMIENTO DE LOS SERVICIOS COMUNALES EN LA COMUNIDAD DE LLACCACHETA, DISTRITO DE CCATCA - QUISPICANCHI - CUSCO	542,051	524,315	524,315	96.7
2183481: MEJORAMIENTO DE LA ARTICULACION COMERCIAL DE LA PRODUCCION AGROPECUARIA EN EL AMBITO DISTRITAL, DISTRITO DE CCATCA - QUISPICANCHI - CUSCO	166,855	162,846	162,846	97.6
2190758: MEJORAMIENTO DE LA CALIDAD DE PRESTACION DE LOS SERVICIOS DE APOYO A LA CADENA PRODUCTIVA DEL CUY EN LAS ASOCIACIONES DEL, DISTRITO DE CCATCA - QUISPICANCHI - CUSCO	297,028	181,172	180,872	61.0
2190759: MEJORAMIENTO DE LA TRANSITABILIDAD VEHICULAR Y PEATONAL EN EL SECTOR TACARAI, DISTRITO DE CCATCA - QUISPICANCHI - CUSCO	577,801	558,359	558,359	96.6
2192476: MEJORAMIENTO, AMPLIACION DEL SUB SISTEMA DE DISTRIBUCION PRIMARIA Y SECUNDARIA EN LA COMUNIDAD DE HUAYLLABAMBA Y EN EL SECTOR URPIA, DISTRITO DE CCATCA - QUISPICANCHI - CUSCO	440,560	440,558	436,463	100.0
2192596: MEJORAMIENTO DE LA TRANSITABILIDAD PEATONAL DE LA VIA DE ACCESO AL CENTRO POBLADO DE KCAURI(VIA INTEROCEANICA SUR), DISTRITO DE CCATCA - QUISPICANCHI - CUSCO	673,486	616,227	589,327	91.5
2192601: MEJORAMIENTO DE LA TRANSITABILIDAD PEATONAL DE LA CALLE JUNIN, DISTRITO DE CCATCA - QUISPICANCHI - CUSCO	444,898	415,351	412,861	93.4
2194751: MEJORAMIENTO DE LA OFERTA DE LOS SERVICIOS EDUACTIVOS DE LA I.E.I. 284 DE LA COMUNIDAD DE MACHACA, DISTRITO DE CCATCA - QUISPICANCHI - CUSCO	127,602	60,142	60,142	47.1
2196177: MEJORAMIENTO DEL CERCO PERIMETRICO DE LA INSTITUCION EDUCATIVA SECUNDARIA INKA TUPAC YUPANQUI DE AUSARAY, DISTRITO DE CCATCA - QUISPICANCHI - CUSCO	391,344	386,534	386,534	98.8
2198110: MEJORAMIENTO DE LA OFERTA DE SERVICIOS EDUCATIVOS DE LA I.E. 50976 DE LA COMUNIDAD DE LLOQUETA, DISTRITO DE CCATCA - QUISPICANCHI - CUSCO	329,663	315,761	315,761	95.8
2198309: MEJORAMIENTO DE LA OFERTA DE SERVICIOS EDUCATIVOS DE LA I.E 501082 DEL NIVEL PRIMARIO DE LA COMUNIDAD CAMPESINA DE ILLAPATA, DISTRITO DE CCATCA - QUISPICANCHI - CUSCO	257,293	196,228	196,228	76.3
2198769: MEJORAMIENTO DE LAS CONDICIONES PARA LA REALIZACION DE ACTIVIDADES DEPORTIVAS EN EL ESTADIO DE HUARA HUARA DE LA C.C. DE HUARA HUARA, DISTRITO DE CCATCA - QUISPICANCHI - CUSCO	229,807	112,562	112,562	49.0
2199228: MEJORAMIENTO DE LOS SERVICIOS DE EDUCACION SECUNDARIA DE LA I.E. MARIO VARGAS LLOSA EN LA COMUNIDAD DE CCAPANA, DISTRITO DE CCATCA - QUISPICANCHI - CUSCO	4,500	0	0	0.0
2202050: MEJORAMIENTO, AMPLIACION DE LA OFERTA DE SERVICIOS DE EDUCACION PRIMARIA DE LA I.E. N 50540 DE LA COMUNIDAD DE SONCCOMARCA, DISTRITO DE CCATCA - QUISPICANCHI - CUSCO	12,807	12,807	12,807	100.0
2202158: AMPLIACION Y MEJORAMIENTO DEL SISTEMA DE SANEAMIENTO BASICO DE LA C.C. DE ATAPATA, DISTRITO DE CCATCA - QUISPICANCHI - CUSCO	10,215	10,215	10,215	100.0
2208973: INSTALACION DEL SERVICIO DE ENERGIA ELECTRICA MEDIANTE SISTEMA CONVENCIONAL EN EL SECTOR CHINCHAY DE LA C.C. DE LLOQUETA, DISTRITO DE CCATCA - QUISPICANCHI - CUSCO	10,000	7,800	7,800	78.0
2211490: MEJORAMIENTO DE LA OFERTA DE SERVICIOS EDUCATIVOS DE LA I.E. 50538 DE CCATCCAPAMPA, DISTRITO DE CCATCA - QUISPICANCHI - CUSCO	257,169	248,608	248,608	96.7
2214658: MEJORAMIENTO DEL SERVICIO EDUCATIVO PARA EL ADECUADO RENDIMIENTO ACADEMICO DE LOS ALUMNOS DEL 4TO Y 5TO	767,209	674,624	667,191	87.9

GRADO DE SECUNDARIA DE LAS IIEE'S DEL AMBITO DISTRITAL, DISTRITO DE CCATCA - QUISPICANCHI - CUSCO				
2214721: MEJORAMIENTO DEL SISTEMA DE AGUA POTABLE E INSTALACION DE DESAGUE EN LA LOCALIDAD DE CCAPANA ASOCIACION Y NUEVA ESPERANZA, DISTRITO DE CCATCA - QUISPICANCHI - CUSCO	56,571	43,071	43,071	76.1
2215743: MEJORAMIENTO Y AMPLIACION DEL SISTEMA DE AGUA POTABLE E INSTALACION DE DISPOSICION SANITARIA DE EXCRETAS EN LA C.C. DE ILLAPATA, DISTRITO DE CCATCA - QUISPICANCHI - CUSCO	27,694	23,174	19,124	83.7
2216898: MEJORAMIENTO DE LA OFERTA DE SERVICIOS EDUCATIVOS DE LA I.E SECUNDARIA DANIEL ESTRADA PEREZ DEL CENTRO POBLADO DE MARKJUPATA, DISTRITO DE CCATCA - QUISPICANCHI - CUSCO	540,861	508,060	508,060	93.9
2221294: INSTALACION DEL SISTEMA DE RIEGO POR ASPERSION EN LA COMUNIDAD DE HUARAHUARA, DISTRITO DE CCATCA - QUISPICANCHI - CUSCO	1,757,464	1,007,983	1,007,983	57.4
2222529: MEJORAMIENTO DE LA OFERTA DE SERVICIOS EDUCATIVOS DEL PRONOEI ALTO SERRANUYOC DEL, DISTRITO DE CCATCA - QUISPICANCHI - CUSCO	296,883	265,165	265,165	89.3
2222531: MEJORAMIENTO DE LA OFERTA DE SERVICIOS EDUCATIVOS DEL PRONOEI LLACHI, DISTRITO DE CCATCA - QUISPICANCHI - CUSCO	211,857	189,853	189,853	89.6
2223169: MEJORAMIENTO DE LOS SERVICIOS COMUNALES EN EL CENTRO POBLADO RURAL DE YURACMAYO, DISTRITO DE CCATCA - QUISPICANCHI - CUSCO	441,412	407,183	407,183	92.2
2223413: MEJORAMIENTO DE LOS SERVICIOS EDUCATIVOS DE LA I.E PRIMARIA N 50537 DE QUISINSAYA, DISTRITO DE CCATCA - QUISPICANCHI - CUSCO	1,274,717	902,170	902,170	70.8
2223418: MEJORAMIENTO DE LOS SERVICIOS EDUCATIVOS DE LA I.E PRIMARIA N 501188 DE LA C.C PUMAORCCO, DISTRITO DE CCATCA - QUISPICANCHI - CUSCO	502,784	492,597	492,597	98.0
2226568: RECUPERACION DE LAS MANIFESTACIONES CULTURALES EN EL AMBITO DISTRITAL, DISTRITO DE CCATCA - QUISPICANCHI - CUSCO	151,153	138,742	138,742	91.8
3000355: PATRULLAJE POR SECTOR	131,669	121,224	121,224	92.1
3000580: ENTIDADES CON SISTEMA DE GESTION INTEGRAL DE RESIDUOS SOLIDOS	168,281	164,685	164,685	97.9
3999999: SIN PRODUCTO	9,525,318	8,374,914	8,363,991	87.9

Fuente: MEF – Consulta amigable

**MUNICIPALIDAD DISTRITAL DE CCATCA
PROYECTOS EJECUTADOS EN AÑO 2015**

Proyecto	PIM	Ejecución		Avance %
		Devengado	Girado	
2001383: CONSTRUCCION Y EQUIPAMIENTO DE CENTROS EDUCATIVOS	0	0	0	0.0
2001621: ESTUDIOS DE PRE-INVERSION	495,086	488,085	488,085	98.6
2004860: CONSTRUCCION DE CAMINOS VECINALES Y RURALES	0	0	0	0.0
2005171: CONSTRUCCION DE CENTRO CIVICO	0	0	0	0.0
2074702: CONSTRUCCION DE TROCHA CARROZABLE CHICHINA - QUISINSAYA - CCAPANA, DISTRITO DE CCATCA - QUISPICANCHIS - CUSCO	73,892	73,892	73,892	100.0
2088707: FORTALECIMIENTO DE CAPACIDADES COMPETITIVAS DE LA RED DE PRODUCTORES DE ARTESANIA, TEXTIL-CONFECCIONES MULTICOMUNAL, DISTRITO DE CCATCA - QUISPICANCHI - CUSCO	238,199	222,735	222,735	93.5
2096775: CONSTRUCCION DE DEFENSA RIBERENA RIO MAPACHO SECTORES ANDAYAQUE, MARKOPATA, NUEVA ESPERANZA Y ASOC. AGROPECUARIA CCAPANA, DISTRITO DE CCATCA - QUISPICANCHI - CUSCO	0	0	0	0.0
2110766: FORTALECIMIENTO DE CAPACIDADES DE LOS PRODUCTORES ORGANIZADOS CRIADORES DE BOVINOS MULTICOMUNAL, DISTRITO DE CCATCA - QUISPICANCHI - CUSCO	30,485	30,485	24,965	100.0
2125449: INSTALACION Y EQUIPAMIENTO DEL CENTRO DE SALUD DEL CENTRO POBLADO DE CCATCA, DISTRITO DE CCATCA - QUISPICANCHI - CUSCO	11,500	11,500	11,500	100.0
2141268: MEJORAMIENTO DE LA OFERTA DE SERVICIOS EDUCATIVOS DE LA I.E. INTEGRADA 50534 MANCO INKA DE CHICHINA, DISTRITO DE CCATCA - QUISPICANCHI - CUSCO	8,000	8,000	8,000	100.0
2141273: MEJORAMIENTO DE LA OFERTA DE SERVICIOS EDUCATIVOS DE LA I.E. SECUNDARIA INKA TUPAC YUPANQUI DE AUSARAY, DISTRITO DE CCATCA - QUISPICANCHI - CUSCO	748	0	0	0.0
2153536: AMPLIACION DE LA COBERTURA VEGETAL Y MANEJO INTEGRAL DE LOS RECURSOS NATURALES EN EL AMBITO DISTRITAL, DISTRITO DE CCATCA - QUISPICANCHI - CUSCO	798,234	755,399	755,399	94.6
2166571: MEJORAMIENTO DEL SERVICIO DE SEGURIDAD CIUDADANA EN EL AMBITO DISTRITAL, CCATCCA, DISTRITO DE CCATCA - QUISPICANCHI - CUSCO	395,756	392,949	392,409	99.3
2174951: MEJORAMIENTO DE LA OFERTA DEL SERVICIO EDUCATIVO DE LA INSTITUCION EDUCATIVA PRIMARIA NRO. 50718 EN LA COMUNIDAD DE AUSARAY, DISTRITO DE CCATCA - QUISPICANCHI - CUSCO	38,500	0	0	0.0
2181388: MEJORAMIENTO DE LA OFERTA DEL SERVICIO EDUCATIVO DE LA INSTITUCION EDUCATIVA PRIMARIA NRO. 50539 EN LA COMUNIDAD DE CJATACAMARA, DISTRITO DE CCATCA - QUISPICANCHI - CUSCO	10,000	10,000	10,000	100.0
2181638: MEJORAMIENTO DE LOS SERVICIOS COMUNALES EN LA COMUNIDAD DE LLACCACHETA, DISTRITO DE CCATCA - QUISPICANCHI - CUSCO	181,999	180,077	180,077	98.9
2183481: MEJORAMIENTO DE LA ARTICULACION COMERCIAL DE LA PRODUCCION AGROPECUARIA EN EL AMBITO DISTRITAL, DISTRITO DE CCATCA - QUISPICANCHI - CUSCO	455,773	446,245	446,245	97.9
2190758: MEJORAMIENTO DE LA CALIDAD DE PRESTACION DE LOS SERVICIOS DE APOYO A LA CADENA PRODUCTIVA DEL CUY EN LAS ASOCIACIONES DEL, DISTRITO DE CCATCA - QUISPICANCHI - CUSCO	379,392	374,241	374,241	98.6
2192476: MEJORAMIENTO, AMPLIACION DEL SUB SISTEMA DE DISTRIBUCION PRIMARIA Y SECUNDARIA EN LA COMUNIDAD DE	296,698	296,697	296,697	100.0

HUAYLLABAMBA Y EN EL SECTOR URPIA, DISTRITO DE CCATCA - QUISPICANCHI - CUSCO				
2192596: MEJORAMIENTO DE LA TRANSITABILIDAD PEATONAL DE LA VIA DE ACCESO AL CENTRO POBLADO DE KCAURI(VIA INTEROCEANICA SUR), DISTRITO DE CCATCA - QUISPICANCHI - CUSCO	66,378	38,340	38,340	57.8
2192601: MEJORAMIENTO DE LA TRANSITABILIDAD PEATONAL DE LA CALLE JUNIN, DISTRITO DE CCATCA - QUISPICANCHI - CUSCO	29,549	11,692	11,692	39.6
2194606: MEJORAMIENTO, AMPLIACION DEL SERVICIO DE AGUA POTABLE Y SANEAMIENTO DE LOS SECTORES DE AYAVIRI, AYLOCCASA, CACHIRA, MANAYPATA, RUMPOCACA Y YURACCANCHA DE LA C.C DE SACSAYHUAMAN, DISTRITO DE CCATCA - QUISPICANCHI - CUSCO	75,000	45,000	45,000	60.0
2194615: MEJORAMIENTO, AMPLIACION DEL SISTEMA DE AGUA POTABLE Y ALCANTARILLADO DE LA COMUNIDAD DE PAMPA CAMARA, DISTRITO DE CCATCA - QUISPICANCHI - CUSCO	0	0	0	0.0
2194751: MEJORAMIENTO DE LA OFERTA DE LOS SERVICIOS EDUCATIVOS DE LA I.E.I. 284 DE LA COMUNIDAD DE MACHACA, DISTRITO DE CCATCA - QUISPICANCHI - CUSCO	876,990	809,357	809,357	92.3
2194761: MEJORAMIENTO DE LA OFERTA DE SERVICIOS EDUCATIVOS DEL NIVEL SECUNDARIO DE LA I.E. JOSE MARIA GARCIA GARCIA DE LA C.C. DE UMUTO, DISTRITO DE CCATCA - QUISPICANCHI - CUSCO	0	0	0	0.0
2195142: MEJORAMIENTO DEL SERVICIO DE EDUCACION PRIMARIA EN LA I.E. N 50884 DE YURAC CANCHA - SACSAYHUAMAN, DISTRITO DE CCATCA, PROVINCIA DE QUISPICANCHI - CUSCO	0	0	0	0.0
2195433: MEJORAMIENTO Y AMPLIACION DEL SERVICIO DE AGUA POTABLE Y SANEAMIENTO DE LOS SECTORES DE PUCUNTO, PATACANCHA, SAYCO, CCOCHAPAMPA, HUALLPAORCCO, CCORICCOCHA, CCOCHUPATA Y COLLANA DE LA C.C. DE HUARAHUARA, DISTRITO DE CCATCA - QUISPICANCHI - CUSCO	0	0	0	0.0
2196177: MEJORAMIENTO DEL CERCO PERIMETRICO DE LA INSTITUCION EDUCATIVA SECUNDARIA INKA TUPAC YUPANQUI DE AUSARAY, DISTRITO DE CCATCA - QUISPICANCHI - CUSCO	104,143	66,100	65,626	63.5
2198110: MEJORAMIENTO DE LA OFERTA DE SERVICIOS EDUCATIVOS DE LA I.E. 50976 DE LA COMUNIDAD DE LLOQUETA, DISTRITO DE CCATCA - QUISPICANCHI - CUSCO	669,462	599,073	599,073	89.5
2198309: MEJORAMIENTO DE LA OFERTA DE SERVICIOS EDUCATIVOS DE LA I.E 501082 DEL NIVEL PRIMARIO DE LA COMUNIDAD CAMPESINA DE ILLAPATA, DISTRITO DE CCATCA - QUISPICANCHI - CUSCO	795,002	793,076	793,076	99.8
2199228: MEJORAMIENTO DE LOS SERVICIOS DE EDUCACION SECUNDARIA DE LA I.E. MARIO VARGAS LLOSA EN LA COMUNIDAD DE CCAPANA, DISTRITO DE CCATCA - QUISPICANCHI - CUSCO	154,121	129,843	129,843	84.2
2202050: MEJORAMIENTO, AMPLIACION DE LA OFERTA DE SERVICIOS DE EDUCACION PRIMARIA DE LA I.E. N 50540 DE LA COMUNIDAD DE SONCCOMARCA, DISTRITO DE CCATCA - QUISPICANCHI - CUSCO	755,239	700,063	700,063	92.7
2202158: AMPLIACION Y MEJORAMIENTO DEL SISTEMA DE SANEAMIENTO BASICO DE LA C.C. DE ATAPATA, DISTRITO DE CCATCA - QUISPICANCHI - CUSCO	493,374	485,697	485,697	98.4
2214658: MEJORAMIENTO DEL SERVICIO EDUCATIVO PARA EL ADECUADO RENDIMIENTO ACADEMICO DE LOS ALUMNOS DEL 4TO Y 5TO GRADO DE SECUNDARIA DE LAS IIEE' S DEL AMBITO DISTRITAL, DISTRITO DE CCATCA - QUISPICANCHI - CUSCO	397,994	396,043	396,043	99.5

2220420: INSTALACION DE REPRESAS CCACCAPUNCU Y SISTEMA DE RIEGO POR ASPERSION EN EL SECTOR DE PATACPAMPA Y ALEDAÑOS DE LA C.C CCOPI, DISTRITO DE CCATCA - QUISPICANCHI - CUSCO	11,500	0	0	0.0
2221294: INSTALACION DEL SISTEMA DE RIEGO POR ASPERSION EN LA COMUNIDAD DE HUARAHUARA, DISTRITO DE CCATCA - QUISPICANCHI - CUSCO	1,548,375	1,403,094	1,384,812	90.6
2223413: MEJORAMIENTO DE LOS SERVICIOS EDUCATIVOS DE LA I.E PRIMARIA N 50537 DE QUISINSAYA, DISTRITO DE CCATCA - QUISPICANCHI - CUSCO	73,929	65,337	65,337	88.4
2226568: RECUPERACION DE LAS MANIFESTACIONES CULTURALES EN EL AMBITO DISTRITAL, DISTRITO DE CCATCA - QUISPICANCHI - CUSCO	66,599	60,000	60,000	90.1
2240661: MEJORAMIENTO DE LAS CAPACIDADES HUMANAS DE LAS PERSONAS CON DISCAPACIDAD PARA LA INCLUSION SOCIAL Y ECONOMICA EN EL AMBITO DISTRITAL, DISTRITO DE CCATCA - QUISPICANCHI - CUSCO	11,284	0	0	0.0
2241758: MEJORAMIENTO DEL CERCO PERIMETRICO DE LA INSTITUCION EDUCATIVA INTEGRADA JOSE MARIA ARGUEDAS DEL CENTRO POBLADO DE KCAURI, DISTRITO DE CCATCA - QUISPICANCHI - CUSCO	597,107	591,043	591,043	99.0
2245694: MEJORAMIENTO DEL CANAL DE ABASTECIMIENTO DE AGUA PARA RIEGO EN EL SECTOR NUEVA ESPERANZA DE LA COMUNIDAD DE CCAPANA, DISTRITO DE CCATCA - QUISPICANCHI - CUSCO	11,200	11,200	11,200	100.0
2245857: MEJORAMIENTO DEL SERVICIO EDUCATIVO EN EL PRONOEI RUMPUCCACCA SECTOR RUMPUCCACCA DE LA COMUNIDAD DE SACSAYHUAMAN, DISTRITO DE CCATCA - QUISPICANCHI - CUSCO	527,370	490,739	490,739	93.1
2246302: INSTALACION DEL SISTEMA DE A RIEGO POR ASPERSION EN EL SECTOR AYAVIRI DE LA COMUNIDAD CAMPESINA SACSAYHUAMAN, DISTRITO DE CCATCA - QUISPICANCHI - CUSCO	299,048	299,047	299,047	100.0
2247092: MEJORAMIENTO DE LAS CONDICIONES PARA LA REALIZACION DE ACTIVIDADES DEPORTIVA EN EL ESTADIO DE ANDAYAJE DE LA C.C. DE ANDAYAQUE, DISTRITO DE CCATCA - QUISPICANCHI - CUSCO	11,200	11,200	11,200	100.0
2257537: MEJORAMIENTO DEL CERCO PERIMETRICO Y ACCESOS DEL CEMENTERIO GENERAL DE LA LOCALIDAD DE CCATCA, DISTRITO DE CCATCA - QUISPICANCHI - CUSCO	310,632	307,514	307,514	99.0
2269687: MEJORAMIENTO DEL SERVICIO DE FORTALECIMIENTO DE LAS CADENAS PRODUCTIVAS DE TUBERCULOS Y CEREALES, DEL AMBITO DISTRITAL DE CCATCA, DISTRITO DE CCATCA - QUISPICANCHI - CUSCO	1,123,532	1,122,536	1,122,536	99.9
2277377: INSTALACION DEL SISTEMA DE CANALIZACION Y MEJORAMIENTO PAISAJISTICO DE LA CALLE HUATANAY DE LA LOCALIDAD CCATCA, DISTRITO DE CCATCA - QUISPICANCHI - CUSCO	11,500	11,500	11,500	100.0
3000355: PATRULLAJE POR SECTOR	52,730	51,830	51,830	98.3
3000580: ENTIDADES CON SISTEMA DE GESTION INTEGRAL DE RESIDUOS SOLIDOS	103,601	103,601	103,601	100.0
3033248: MUNICIPIOS SALUDABLES PROMUEVEN EL CUIDADO INFANTIL Y LA ADECUADA ALIMENTACION	113,717	98,190	97,846	86.3
3999999: SIN PRODUCTO	7,249,240	6,797,967	6,782,600	93.8

Fuente: MEF – Consulta amigable

**MUNICIPALIDAD DISTRITAL DE CCATCA
PROYECTOS EJECUTADOS EN AÑO 2016**

Proyecto	PIM	Ejecución		Avance %
		Devengado	Girado	
2001621: ESTUDIOS DE PRE-INVERSION	423,872	347,790	347,790	82.1
2088707: FORTALECIMIENTO DE CAPACIDADES COMPETITIVAS DE LA RED DE PRODUCTORES DE ARTESANIA, TEXTIL-CONFECCIONES MULTICOMUNAL, DISTRITO DE CCATCA - QUISPICANCHI - CUSCO	16,450	7,450	7,450	45.3
2110766: FORTALECIMIENTO DE CAPACIDADES DE LOS PRODUCTORES ORGANIZADOS CRIADORES DE BOVINOS MULTICOMUNAL, DISTRITO DE CCATCA - QUISPICANCHI - CUSCO	13,487	13,485	13,485	100.0
2141268: MEJORAMIENTO DE LA OFERTA DE SERVICIOS EDUCATIVOS DE LA I.E. INTEGRADA 50534 MANCO INKA DE CHICHINA, DISTRITO DE CCATCA - QUISPICANCHI - CUSCO	37,804	37,802	37,802	100.0
2141273: MEJORAMIENTO DE LA OFERTA DE SERVICIOS EDUCATIVOS DE LA I.E. SECUNDARIA INKA TUPAC YUPANQUI DE AUSARAY, DISTRITO DE CCATCA - QUISPICANCHI - CUSCO	65,336	43,186	43,186	66.1
2153536: AMPLIACION DE LA COBERTURA VEGETAL Y MANEJO INTEGRAL DE LOS RECURSOS NATURALES EN EL AMBITO DISTRITAL, DISTRITO DE CCATCA - QUISPICANCHI - CUSCO	17,600	17,600	17,600	100.0
2166571: MEJORAMIENTO DEL SERVICIO DE SEGURIDAD CIUDADANA EN EL AMBITO DISTRITAL, CCATCCA, DISTRITO DE CCATCA - QUISPICANCHI - CUSCO	323,074	301,434	301,434	93.3
2176223: MEJORAMIENTO DEL SISTEMA DE SANEAMIENTO BASICO INTEGRAL DE LA C.C. DE CHICHINA, DISTRITO DE CCATCA - QUISPICANCHI - CUSCO	3,803	0	0	0.0
2181638: MEJORAMIENTO DE LOS SERVICIOS COMUNALES EN LA COMUNIDAD DE LLACCACHETA, DISTRITO DE CCATCA - QUISPICANCHI - CUSCO	8,000	8,000	8,000	100.0
2183481: MEJORAMIENTO DE LA ARTICULACION COMERCIAL DE LA PRODUCCION AGROPECUARIA EN EL AMBITO DISTRITAL, DISTRITO DE CCATCA - QUISPICANCHI - CUSCO	326,629	325,219	325,188	99.6
2190758: MEJORAMIENTO DE LA CALIDAD DE PRESTACION DE LOS SERVICIOS DE APOYO A LA CADENA PRODUCTIVA DEL CUY EN LAS ASOCIACIONES DEL, DISTRITO DE CCATCA - QUISPICANCHI - CUSCO	183,487	183,236	183,236	99.9
2192476: MEJORAMIENTO, AMPLIACION DEL SUB SISTEMA DE DISTRIBUCION PRIMARIA Y SECUNDARIA EN LA COMUNIDAD DE HUAYLLABAMBA Y EN EL SECTOR URPIA, DISTRITO DE CCATCA - QUISPICANCHI - CUSCO	17,697	17,697	17,697	100.0
2194615: MEJORAMIENTO, AMPLIACION DEL SISTEMA DE AGUA POTABLE Y ALCANTARILLADO DE LA COMUNIDAD DE PAMPA CAMARA, DISTRITO DE CCATCA - QUISPICANCHI - CUSCO	100,000	50,000	50,000	50.0
2194751: MEJORAMIENTO DE LA OFERTA DE LOS SERVICIOS EDUCATIVOS DE LA I.E.I. 284 DE LA COMUNIDAD DE MACHACA, DISTRITO DE CCATCA - QUISPICANCHI - CUSCO	129,661	129,660	129,660	100.0
2196177: MEJORAMIENTO DEL CERCO PERIMETRICO DE LA INSTITUCION EDUCATIVA SECUNDARIA INKA TUPAC YUPANQUI DE AUSARAY, DISTRITO DE CCATCA - QUISPICANCHI - CUSCO	52,783	52,782	52,782	100.0
2198110: MEJORAMIENTO DE LA OFERTA DE SERVICIOS EDUCATIVOS DE LA I.E. 50976 DE LA COMUNIDAD DE LLOQUETA, DISTRITO DE CCATCA - QUISPICANCHI - CUSCO	655,245	639,103	639,103	97.5
2198309: MEJORAMIENTO DE LA OFERTA DE SERVICIOS EDUCATIVOS DE LA I.E 501082 DEL NIVEL PRIMARIO DE LA COMUNIDAD CAMPESINA DE ILLAPATA, DISTRITO DE CCATCA - QUISPICANCHI - CUSCO	796,899	794,307	794,307	99.7

2199228: MEJORAMIENTO DE LOS SERVICIOS DE EDUCACION SECUNDARIA DE LA I.E. MARIO VARGAS LLOSA EN LA COMUNIDAD DE CCAPANA, DISTRITO DE CCATCA - QUISPICANCHI - CUSCO	763,664	733,837	732,883	96.1
2202050: MEJORAMIENTO, AMPLIACION DE LA OFERTA DE SERVICIOS DE EDUCACION PRIMARIA DE LA I.E. N 50540 DE LA COMUNIDAD DE SONCCOMARCA, DISTRITO DE CCATCA - QUISPICANCHI - CUSCO	1,091,014	1,090,908	1,090,908	100.0
2202158: AMPLIACION Y MEJORAMIENTO DEL SISTEMA DE SANEAMIENTO BASICO DE LA C.C. DE ATAPATA, DISTRITO DE CCATCA - QUISPICANCHI - CUSCO	1,086,263	1,046,638	1,046,638	96.4
2204361: AMPLIACION Y MEJORAMIENTO DEL SISTEMA DE AGUA POTABLE Y CONSTRUCCION DE LETRINAS EN LA C.C. DE AUSARAY, DISTRITO DE CCATCA - QUISPICANCHI - CUSCO	31,000	31,000	31,000	100.0
2211490: MEJORAMIENTO DE LA OFERTA DE SERVICIOS EDUCATIVOS DE LA I.E. 50538 DE CCATCCAPAMPA, DISTRITO DE CCATCA - QUISPICANCHI - CUSCO	13,000	8,000	8,000	61.5
2214658: MEJORAMIENTO DEL SERVICIO EDUCATIVO PARA EL ADECUADO RENDIMIENTO ACADEMICO DE LOS ALUMNOS DEL 4TO Y 5TO GRADO DE SECUNDARIA DE LAS IIEE' S DEL AMBITO DISTRITAL, DISTRITO DE CCATCA - QUISPICANCHI - CUSCO	8,894	8,893	8,893	100.0
2221294: INSTALACION DEL SISTEMA DE RIEGO POR ASPERSION EN LA COMUNIDAD DE HUARAHUARA, DISTRITO DE CCATCA - QUISPICANCHI - CUSCO	2,485,129	2,073,486	2,073,486	83.4
2226568: RECUPERACION DE LAS MANIFESTACIONES CULTURALES EN EL AMBITO DISTRITAL, DISTRITO DE CCATCA - QUISPICANCHI - CUSCO	66,930	64,900	64,900	97.0
2236213: MEJORAMIENTO DEL ACCESO VEHICULAR Y PEATONAL DE LAS CALLES PRINCIPALES DEL CENTRO POBLADO DE KCAURI, DISTRITO DE CCATCA - QUISPICANCHI - CUSCO	45,000	22,500	22,500	50.0
2240661: MEJORAMIENTO DE LAS CAPACIDADES HUMANAS DE LAS PERSONAS CON DISCAPACIDAD PARA LA INCLUSION SOCIAL Y ECONOMICA EN EL AMBITO DISTRITAL, DISTRITO DE CCATCA - QUISPICANCHI - CUSCO	12,934	12,934	12,934	100.0
2241758: MEJORAMIENTO DEL CERCO PERIMETRICO DE LA INSTITUCION EDUCATIVA INTEGRADA JOSE MARIA ARGUEDAS DEL CENTRO POBLADO DE KCAURI, DISTRITO DE CCATCA - QUISPICANCHI - CUSCO	23,080	23,080	23,080	100.0
2245857: MEJORAMIENTO DEL SERVICIO EDUCATIVO EN EL PRONOEI RUMPUCCACCA SECTOR RUMPUCCACCA DE LA COMUNIDAD DE SACSAYHUAMAN, DISTRITO DE CCATCA - QUISPICANCHI - CUSCO	345,117	344,953	344,953	100.0
2246302: INSTALACION DEL SISTEMA DE A RIEGO POR ASPERSION EN EL SECTOR AYAVIRI DE LA COMUNIDAD CAMPESINA SACSAYHUAMAN, DISTRITO DE CCATCA - QUISPICANCHI - CUSCO	9,900	0	0	0.0
2246433: MEJORAMIENTO DE LA OFERTA DE SERVICIOS EDUCATIVOS DE LA I.E. N 50532 DE LA CC CCOPI, DISTRITO DE CCATCA - QUISPICANCHI - CUSCO	28,000	28,000	28,000	100.0
2257537: MEJORAMIENTO DEL CERCO PERIMETRICO Y ACCESOS DEL CEMENTERIO GENERAL DE LA LOCALIDAD DE CCATCA, DISTRITO DE CCATCA - QUISPICANCHI - CUSCO	4,450	4,450	4,450	100.0
2269687: MEJORAMIENTO DEL SERVICIO DE FORTALECIMIENTO DE LAS CADENAS PRODUCTIVAS DE TUBERCULOS Y CEREALES, DEL AMBITO DISTRITAL DE CCATCA, DISTRITO DE CCATCA - QUISPICANCHI - CUSCO	232,259	222,654	222,654	95.9
2277377: INSTALACION DEL SISTEMA DE CANALIZACION Y MEJORAMIENTO PAISAJISTICO DE LA CALLE HUATANAY DE LA LOCALIDAD CCATCA, DISTRITO DE CCATCA - QUISPICANCHI - CUSCO	478,243	477,748	477,748	99.9
2280580: MEJORAMIENTO DE LA TRANSITABILIDAD VEHICULAR Y PEATONAL EN LA CONTINUACION DE LAS VIAS ALMIRANTE GRAU, BOLIVAR Y CALLES NUEVAS, DISTRITO DE CCATCA - QUISPICANCHI - CUSCO	14,800	14,800	14,800	100.0
2293287: MEJORAMIENTO Y AMPLIACION DEL SERVICIO DE AGUA POTABLE Y SANEAMIENTO EN EL SECTOR DE KARACALLE DEL CENTRO POBLADO DE CCOPI, DISTRITO DE CCATCA - QUISPICANCHI - CUSCO	38,670	38,670	38,670	100.0

2296116: MEJORAMIENTO Y AMPLIACION DEL SERVICIO DE AGUA PARA RIEGO DEL SISTEMA CCOLLANA CCOCHA, DE LA COMUNIDAD DE CCATCCAPAMPA, DISTRITO DE CCATCA - QUISPICANCHI - CUSCO	31,500	15,750	15,750	50.0
2311785: MEJORAMIENTO DEL SERVICIO DE INNOVACION TECNOLOGICA EN LA CADENA PRODUCTIVA DE VACUNOS EN LAS COMUNIDADES CAMPESINAS DEL, DISTRITO DE CCATCA - QUISPICANCHI - CUSCO	12,000	12,000	12,000	100.0
2312494: MEJORAMIENTO Y AMPLIACION DEL SERVICIO DE AGUA POTABLE Y SANEAMIENTO EN EL SECTOR CCOPI BAJO DEL CENTRO POBLADO DE CCOPI, DISTRITO DE CCATCA - QUISPICANCHI - CUSCO	18,000	18,000	18,000	100.0
2315053: RECUPERACION DE LOS SERVICIOS ECOSISTEMICOS DE REGULACION HIDRICA EN LA SUBCUENCA CCATCCAMAYO, CUENCA MAPACHO, DISTRITO DE CCATCA - QUISPICANCHI - CUSCO	482,090	482,083	481,269	100.0
2316697: MEJORAMIENTO DEL SISTEMA DE AGUA POTABLE Y EVACUACION DE EXCRETAS Y AGUAS RESIDUALES EN LA COMUNIDAD DE YURACMAYO, DISTRITO DE CCATCA - QUISPICANCHI - CUSCO	14,000	14,000	14,000	100.0
2320099: INSTALACION DE INFRAESTRUCTURA DEPORTIVA EN EL CENTRO POBLADO DE PAMPACAMARA, DISTRITO DE CCATCA - QUISPICANCHI - CUSCO	190,240	190,238	190,238	100.0
2321473: INSTALACION DEL ESTADIO MUNICIPAL EN EL CENTRO POBLADO DE QOLLANA DE, DISTRITO DE CCATCA - QUISPICANCHI - CUSCO	100,770	100,317	100,317	99.6
2321475: MEJORAMIENTO DE LOS PROCESOS DE ENSEÑANZA Y APRENDIZAJE PARA LOS ESTUDIANTES DE LAS INSTITUCIONES EDUCATIVAS PUBLICAS DE NIVEL SECUNDARIA DEL, DISTRITO DE CCATCA - QUISPICANCHI - CUSCO	362,398	358,716	358,716	99.0
2325002: MEJORAMIENTO, AMPLIACION DEL SISTEMA DE AGUA POTABLE Y SANEAMIENTO EN LA COMUNIDAD CAMPESINA DE CUYUNI, DISTRITO DE CCATCA - QUISPICANCHI - CUSCO	22,000	22,000	22,000	100.0
2329071: MEJORAMIENTO DE LOS SERVICIOS PARA LA ATENCION DE LAS PERSONAS CON HABILIDADES DIFERENTES EN CCATCA, DISTRITO DE CCATCA - QUISPICANCHI - CUSCO	2,200	2,200	2,200	100.0
2330666: MEJORAMIENTO DEL SERVICIO DE PROMOCION Y FOMENTO DEL DEPORTE EN POBLACION MAYOR A 12 AÑOS EN EL AMBITO DE CCATCA, DISTRITO DE CCATCA - QUISPICANCHI - CUSCO	69,472	63,492	63,492	91.4
3000355: PATRULLAJE POR SECTOR	97,692	97,692	97,692	100.0
3000580: ENTIDADES CON SISTEMA DE GESTION INTEGRAL DE RESIDUOS SOLIDOS	175,464	175,462	175,462	100.0
3000735: DESARROLLO DE MEDIDAS DE INTERVENCION PARA LA PROTECCION FISICA FRENTE A PELIGROS	202,353	196,975	196,975	97.3
3033248: MUNICIPIOS SALUDABLES PROMUEVEN EL CUIDADO INFANTIL Y LA ADECUADA ALIMENTACION	74,608	70,970	70,970	95.1
3999999: SIN PRODUCTO	4,971,605	4,611,327	4,610,343	92.8

Fuente: MEF – Consulta amigable

**MUNICIPALIDAD DISTRITAL DE CCATCA
PROYECTOS EJECUTADOS EN AÑO 2017**

Proyecto	PIM	Ejecución		Avance %
		Devengado	Girado	
2000405: PROMOCION INDUSTRIAL	0	0	0	0.0
2000662: ARBORIZACION	0	0	0	0.0
2001621: ESTUDIOS DE PRE-INVERSION	269,514	268,798	268,798	99.7
2004528: CONSTRUCCION DE ALBERGUES	0	0	0	0.0
2005938: CONSTRUCCION DE CASA DE LA JUVENTUD	0	0	0	0.0
2005941: CONSTRUCCION DE CASA DE LA MUJER Y EL NIÑO	0	0	0	0.0
2011303: MEJORAMIENTO DE SISTEMA DE RIEGO	0	0	0	0.0
2011721: MEJORAMIENTO DE SISTEMA DE ABASTECIMIENTO DE AGUA POTABLE Y DESAGUE	0	0	0	0.0
2011735: MEJORAMIENTO DE CAMPOS FERIALES	0	0	0	0.0
2014540: CONSTRUCCION DE CASAS Y CENTROS DE CULTURA	0	0	0	0.0
2125449: INSTALACION Y EQUIPAMIENTO DEL CENTRO DE SALUD DEL CENTRO POBLADO DE CCATCA, DISTRITO DE CCATCA - QUISPICANCHI - CUSCO	293,500	278,000	278,000	94.7
2141273: MEJORAMIENTO DE LA OFERTA DE SERVICIOS EDUCATIVOS DE LA I.E. SECUNDARIA INKA TUPAC YUPANQUI DE AUSARAY, DISTRITO DE CCATCA - QUISPICANCHI - CUSCO	11,075	11,075	11,075	100.0
2145463: MEJORAMIENTO Y AMPLIACION DE TECNOLOGIAS INFORMATICAS Y COMUNICACION EN LAS I.E. DE EDUCACION BASICA REGULAR, DISTRITO DE CCATCA - QUISPICANCHI - CUSCO	5,901	5,900	5,900	100.0
2166571: MEJORAMIENTO DEL SERVICIO DE SEGURIDAD CIUDADANA EN EL AMBITO DISTRITAL, CCATCCA, DISTRITO DE CCATCA - QUISPICANCHI - CUSCO	194,922	194,469	194,469	99.8
2176223: MEJORAMIENTO DEL SISTEMA DE SANEAMIENTO BASICO INTEGRAL DE LA C.C. DE CHICHINA, DISTRITO DE CCATCA - QUISPICANCHI - CUSCO	15,500	15,500	15,500	100.0
2190758: MEJORAMIENTO DE LA CALIDAD DE PRESTACION DE LOS SERVICIOS DE APOYO A LA CADENA PRODUCTIVA DEL CUY EN LAS ASOCIACIONES DEL, DISTRITO DE CCATCA - QUISPICANCHI - CUSCO	278,895	278,887	278,887	100.0
2194751: MEJORAMIENTO DE LA OFERTA DE LOS SERVICIOS EDUCATIVOS DE LA I.E.I. 284 DE LA COMUNIDAD DE MACHACA, DISTRITO DE CCATCA - QUISPICANCHI - CUSCO	22,229	11,189	11,189	50.3
2198110: MEJORAMIENTO DE LA OFERTA DE SERVICIOS EDUCATIVOS DE LA I.E. 50976 DE LA COMUNIDAD DE LLOQUETA, DISTRITO DE CCATCA - QUISPICANCHI - CUSCO	140,157	133,797	133,797	95.5
2198309: MEJORAMIENTO DE LA OFERTA DE SERVICIOS EDUCATIVOS DE LA I.E 501082 DEL NIVEL PRIMARIO DE LA COMUNIDAD CAMPESINA DE ILLAPATA, DISTRITO DE CCATCA - QUISPICANCHI - CUSCO	154,828	154,825	154,825	100.0
2199228: MEJORAMIENTO DE LOS SERVICIOS DE EDUCACION SECUNDARIA DE LA I.E. MARIO VARGAS LLOSA EN LA COMUNIDAD DE CCAPANA, DISTRITO DE CCATCA - QUISPICANCHI - CUSCO	860,726	824,254	824,230	95.8
2202050: MEJORAMIENTO, AMPLIACION DE LA OFERTA DE SERVICIOS DE EDUCACION PRIMARIA DE LA I.E. N 50540 DE LA COMUNIDAD DE SONCCOMARCA, DISTRITO DE CCATCA - QUISPICANCHI - CUSCO	84,917	69,651	69,651	82.0
2202158: AMPLIACION Y MEJORAMIENTO DEL SISTEMA DE SANEAMIENTO BASICO DE LA C.C. DE ATAPATA, DISTRITO DE CCATCA - QUISPICANCHI - CUSCO	14,990	13,791	13,791	92.0
2204361: AMPLIACION Y MEJORAMIENTO DEL SISTEMA DE AGUA POTABLE Y CONSTRUCCION DE LETRINAS EN LA C.C. DE AUSARAY, DISTRITO DE CCATCA - QUISPICANCHI - CUSCO	10,000	0	0	0.0
2211490: MEJORAMIENTO DE LA OFERTA DE SERVICIOS EDUCATIVOS DE LA I.E. 50538 DE CCATCCAPAMPA, DISTRITO DE CCATCA - QUISPICANCHI - CUSCO	5,000	5,000	5,000	100.0

2214658: MEJORAMIENTO DEL SERVICIO EDUCATIVO PARA EL ADECUADO RENDIMIENTO ACADEMICO DE LOS ALUMNOS DEL 4TO Y 5TO GRADO DE SECUNDARIA DE LAS IIEE' S DEL AMBITO DISTRITAL, DISTRITO DE CCATCA - QUISPICANCHI - CUSCO	3,400	3,400	3,400	100.0
2221294: INSTALACION DEL SISTEMA DE RIEGO POR ASPERSION EN LA COMUNIDAD DE HUARAHUARA, DISTRITO DE CCATCA - QUISPICANCHI - CUSCO	1,013,230	1,013,222	1,012,222	100.0
2226568: RECUPERACION DE LAS MANIFESTACIONES CULTURALES EN EL AMBITO DISTRITAL, DISTRITO DE CCATCA - QUISPICANCHI - CUSCO	6,500	0	0	0.0
2246302: INSTALACION DEL SISTEMA DE A RIEGO POR ASPERSION EN EL SECTOR AYAVIRI DE LA COMUNIDAD CAMPESINA SACSAYHUAMAN, DISTRITO DE CCATCA - QUISPICANCHI - CUSCO	4,950	4,950	4,950	100.0
2246433: MEJORAMIENTO DE LA OFERTA DE SERVICIOS EDUCATIVOS DE LA I.E. N 50532 DE LA CC CCOPI, DISTRITO DE CCATCA - QUISPICANCHI - CUSCO	278,482	261,433	261,433	93.9
2247092: MEJORAMIENTO DE LAS CONDICIONES PARA LA REALIZACION DE ACTIVIDADES DEPORTIVA EN EL ESTADIO DE ANDAYAJE DE LA C.C. DE ANDAYAQUE, DISTRITO DE CCATCA - QUISPICANCHI - CUSCO	563,248	546,925	546,925	97.1
2269687: MEJORAMIENTO DEL SERVICIO DE FORTALECIMIENTO DE LAS CADENAS PRODUCTIVAS DE TUBERCULOS Y CEREALES, DEL AMBITO DISTRITAL DE CCATCA, DISTRITO DE CCATCA - QUISPICANCHI - CUSCO	211,080	181,695	181,695	86.1
2277395: INSTALACION DEL SISTEMA DE CANALIZACION Y MEJORAMIENTO PAISAJISTICO DE LA CALLE MATIAS TRONCOSO DE LA LOCALIDAD CCATCA, DISTRITO DE CCATCA - QUISPICANCHI - CUSCO	398,458	398,452	398,452	100.0
2293321: MEJORAMIENTO Y AMPLIACION DE LOS SERVICIOS EDUCATIVOS ESCOLARIZADO DE NIVEL INICIAL EN LAS LOCALIDADES DE HUARAHUARA, CUYUNI, CCOPI BAJO, CACHIRA, QUISINSAYA Y CHICHINA, DISTRITO DE CCATCA - QUISPICANCHI - CUSCO	4,022,094	160,000	160,000	4.0
2301048: MEJORAMIENTO DEL SERVICIO DE LIMPIEZA PUBLICA EN EL DISTRITO DE CCATCA - QUISPICANCHI - CUSCO	2,493,863	825,156	825,156	33.1
2311785: MEJORAMIENTO DEL SERVICIO DE INNOVACION TECNOLOGICA EN LA CADENA PRODUCTIVA DE VACUNOS EN LAS COMUNIDADES CAMPESINAS DEL, DISTRITO DE CCATCA - QUISPICANCHI - CUSCO	447,843	443,863	443,863	99.1
2312494: MEJORAMIENTO Y AMPLIACION DEL SERVICIO DE AGUA POTABLE Y SANEAMIENTO EN EL SECTOR CCOPI BAJO DEL CENTRO POBLADO DE CCOPI, DISTRITO DE CCATCA - QUISPICANCHI - CUSCO	632,930	628,757	627,757	99.3
2315053: RECUPERACION DE LOS SERVICIOS ECOSISTEMICOS DE REGULACION HIDRICA EN LA SUBCUENCA CCATCCAMAYO, CUENCA MAPACHO, DISTRITO DE CCATCA - QUISPICANCHI - CUSCO	736,652	710,099	710,099	96.4
2316697: MEJORAMIENTO DEL SISTEMA DE AGUA POTABLE Y EVACUACION DE EXCRETAS Y AGUAS RESIDUALES EN LA COMUNIDAD DE YURACMAYO, DISTRITO DE CCATCA - QUISPICANCHI - CUSCO	301,781	281,184	281,184	93.2
2321473: INSTALACION DEL ESTADIO MUNICIPAL EN EL CENTRO POBLADO DE QOLLANA DE, DISTRITO DE CCATCA - QUISPICANCHI - CUSCO	255,554	255,419	255,419	99.9
2321475: MEJORAMIENTO DE LOS PROCESOS DE ENSEÑANZA Y APRENDIZAJE PARA LOS ESTUDIANTES DE LAS INSTITUCIONES EDUCATIVAS PUBLICAS DE NIVEL SECUNDARIA DEL, DISTRITO DE CCATCA - QUISPICANCHI - CUSCO	439,218	422,699	422,699	96.2
2325002: MEJORAMIENTO, AMPLIACION DEL SISTEMA DE AGUA POTABLE Y SANEAMIENTO EN LA COMUNIDAD CAMPESINA DE CUYUNI, DISTRITO DE CCATCA - QUISPICANCHI - CUSCO	816,627	797,915	796,915	97.7
2329071: MEJORAMIENTO DE LOS SERVICIOS PARA LA ATENCION DE LAS PERSONAS CON HABILIDADES DIFERENTES EN CCATCA, DISTRITO DE CCATCA - QUISPICANCHI - CUSCO	297,055	274,283	274,283	92.3

2330666: MEJORAMIENTO DEL SERVICIO DE PROMOCION Y FOMENTO DEL DEPORTE EN POBLACION MAYOR A 12 AÑOS EN EL AMBITO DE CCATCA, DISTRITO DE CCATCA - QUISPICANCHI - CUSCO	157,191	146,716	146,716	93.3
2331016: CREACION DEL SERVICIO DE PROTECCION DEL RIACHUELO KUTUPUJIO DEL CENTRO POBLADO QOLLANA-CCATCCAPAMPA EN CCATCA, DISTRITO DE CCATCA - QUISPICANCHI - CUSCO	5,750	5,750	5,750	100.0
2331454: CREACION DEL SERVICIO DE PROTECCION DEL RIACHUELO SAN JUAN BAUTISTA DEL CENTRO POBLADO QOLLANA CCATCCAPAMPA CCATCA, DISTRITO DE CCATCA - QUISPICANCHI - CUSCO	302,321	239,663	239,663	79.3
2332807: CREACION DEL COMEDOR INFANTIL EN LA COMUNIDAD DE QUISINSAYA CCATCA, DISTRITO DE CCATCA - QUISPICANCHI - CUSCO	109,855	87,258	87,258	79.4
2400862: AMPLIACION Y MEJORAMIENTO DEL SISTEMA DE AGUA POTABLE Y ELIMINACION DE EXCRETAS EN EL CENTRO POBLADO DE AUSARAY - DISTRITO DE CCATCA - PROVINCIA DE QUISPICANCHI - REGION CUSCO	310,974	287,423	287,423	92.4
2402023: CREACION Y PROMOCION DEL DEPORTE EN LA POBLACION CENTRO POBLADO DE CCATCA - DISTRITO DE CCATCA - PROVINCIA DE QUISPICANCHI - REGION CUSCO	130,000	122,576	122,576	94.3
3000355: PATRULLAJE POR SECTOR	67,375	66,075	66,075	98.1
3000356: COMUNIDAD ORGANIZADA A FAVOR DE LA SEGURIDAD CIUDADANA	42,583	42,583	42,583	100.0
3000380: PRODUCTORES AGRICOLAS CON MENOR PRESENCIA DE PLAGAS PRIORIZADAS	37,218	33,533	33,533	90.1
3000523: PRODUCTOR PECUARIO CON MENOR PRESENCIA DE ENFERMEDADES EN SUS ANIMALES POR EL CONTROL SANITARIO	35,000	33,721	33,721	96.3
3000580: ENTIDADES CON SISTEMA DE GESTION INTEGRAL DE RESIDUOS SOLIDOS	173,284	169,517	169,517	97.8
3000627: SERVICIO DE AGUA POTABLE Y SANEAMIENTO PARA HOGARES RURALES	75,500	66,190	66,190	87.7
3000735: DESARROLLO DE MEDIDAS DE INTERVENCION PARA LA PROTECCION FISICA FRENTE A PELIGROS	73,247	72,719	72,719	99.3
3000776: PERSONAS ADULTAS MAYORES ATENDIDOS INVOLUCRANDO AL ENTORNO FAMILIAR Y SOCIAL	9,600	150	150	1.6
3033248: MUNICIPIOS SALUDABLES PROMUEVEN EL CUIDADO INFANTIL Y LA ADECUADA ALIMENTACION	56,735	52,190	52,190	92.0
3999999: SIN PRODUCTO	4,426,275	3,771,054	3,755,986	85.2

Fuente: MEF – Consulta amigable

PROYECTOS EJECUTADOS EN EL DISTRITO DE CCATCCA Y COMUNIDADES CAMPESINAS.								
	COMUNIDAD CAMPESINA	2011	2012	2013	2014	2015	2016	2017
1	Alto serranuyoc.	XX		XX	XX			
2	Andayaque.	XXXX	XXXX	XXX		X		X
3	Asociación Agropecuaria Cca	XX	X	X	X	X	X	X
4	Atapata.	XX	XXX	XX	XX	X	X	X
5	Ausaray.	X	X	X	XX	X	XXXX	XXX
6	Chichina.	X	X	X	XX		X	XX
7	Cuyuni.	X	X				X	XX
8	Ccopi.	X	XX	X			XXX	XXX
9	Ccatccapampa.	X	XXX	X			XX	XXXX
10	Cjatacamara.	X	XX	X		X		
11	Huayllabamba.	X			X	X	X	
12	Huarahuara.			X	XX	X	X	XX
13	Illapata.	X	X	X	XX	X	X	X
14	Kcauri.	X	XX	X	X	XX	XX	
15	Llachic.	X		X	X			
16	Lloqueta.	XX	X	X	XX	X	X	X
17	Machacca.	X	X		X	X	X	X
18	Nueva Esperanza Ccapana.		X	XX	X	X		
19	Pampacamara.		XX	X		X	XX	
20	Pumaorcco.	XX	X	X	X			
21	Qquerora.		X	X				
22	Quisinsaya.		XX	XX	XX	XX		XX
23	Sacsayhuaman.	XXXX	XX	XX		XXX	X	X
24	Sonccomarca.				X	X	X	X
25	Ullpo.		XX	X				
26	Umuto.	X	X					
27	Yacacheta.				X	X	X	
28	Yuracmayo.			X	X		X	X
	Ccatcca	XXXXXXXX	XXXXXXXXXXXX	XXXXXXXXXXXX	XXXXXXXXXXXX	XXXXXXXXXXXX	XXXXXXXXXXXXXXXX	XXXXXXXXXXXX

Fuente: elaboración propia.