

**UNIVERSIDAD NACIONAL DE SAN ANTONIO ABAD DEL CUSCO**  
**FACULTAD DE ADMINISTRACIÓN Y TURISMO**  
**ESCUELA PROFESIONAL DE CIENCIAS ADMINISTRATIVAS**



**TESIS**

**INCIDENCIA DE LA BILLETERA MÓVIL EN LAS VENTAS DE  
RESTAURANTES EN LA PLAZA SAN FRANCISCO EN EL DISTRITO  
DEL CUSCO PERIODO 2023**

**PRESENTADA POR:**

Br. PAUL, GARCÍA ROJAS

Br. CHRISTIAN VLADIMIR, AGUILAR  
GALLEGOS

**PARA OPTAR AL TÍTULO PROFESIONAL  
DE LICENCIADO EN ADMINISTRACIÓN**

**ASESOR:**

DR. FEDERICO MOSCOSO OJEDA

**CUSCO – PERÚ**

**2025**



# Universidad Nacional de San Antonio Abad del Cusco

## INFORME DE SIMILITUD

(Aprobado por Resolución Nro.CU-321-2025-UNSAAC)

El que suscribe, el Asesor **DR. FEDERICO MOSCOSO OJEDA** .....  
 ..... quien aplica el software de detección de similitud al  
 trabajo de investigación/tesistitulada: .....

**INCIDENCIA DE LA BILLETERA MÓVIL EN LAS VENTAS DE RESTAURANTES EN LA PLAZA  
 SAN FRANCISCO EN EL DISTRITO DEL CUSCO PERIODO 2023**

Presentado por: **BR. PAUL, GARCIA ROJAS** ..... DNI N° **75844856** .....  
 presentado por: **BR. CHRISTIAN VLADIMIR, AGUILAR GALLEGOS** ..... DNI N° **44340161** .....  
 Para optar el título Profesional/Grado Académico de .....  
**LICENCIADO EN ADMINISTRACION**

Informo que el trabajo de investigación ha sido sometido a revisión por **2** veces, mediante el Software de Similitud, conforme al Art. 6° del **Reglamento para Uso del Sistema Detección de Similitud en la UNSAAC** y de la evaluación de originalidad se tiene un porcentaje de **0.1** %.

### Evaluación y acciones del reporte de coincidencia para trabajos de investigación conducentes a grado académico o título profesional, tesis

Porcentaje	Evaluación y Acciones	Marque con una (X)
Del 1 al 10%	No sobrepasa el porcentaje aceptado de similitud.	X
Del 11 al 30 %	Devolver al usuario para las subsanaciones.	
Mayor a 31%	El responsable de la revisión del documento emite un informe al inmediato jerárquico, conforme al reglamento, quien a su vez eleva el informe al Vicerrectorado de Investigación para que tome las acciones correspondientes; Sin perjuicio de las sanciones administrativas que correspondan de acuerdo a Ley.	

Por tanto, en mi condición de Asesor, firmo el presente informe en señal de conformidad y **adjunto** las primeras páginas del reporte del Sistema de Detección de Similitud.

Cusco, **26** de **MAYO** de 20**26**

  
 .....  
 Firma

Post firma **Dr. Federico Moscoso Ojeda**

Nro. de DNI **23825517**

ORCID del Asesor **0000-0001-8029-558X**

Se adjunta:

1. Reporte generado por el Sistema Antiplagio.
2. Enlace del Reporte Generado por el Sistema de Detección de Similitud: oid: **27259:594752654**

# PAUL GARCIA ROJAS

## Tesis\_billeteras\_digitales.docx

 Universidad Nacional San Antonio Abad del Cusco

### Detalles del documento

Identificador de la entrega

trn:oid:::27259:594752654

Fecha de entrega

26 may 2026, 11:19 a.m. GMT-5

Fecha de descarga

26 may 2026, 11:35 a.m. GMT-5

Nombre del archivo

Tesis\_billeteras\_digitales.docx

Tamaño del archivo

11.8 MB

247 páginas

88.254 palabras

412.651 caracteres




# 1% Similitud general

El total combinado de todas las coincidencias, incluidas las fuentes superpuestas, para ca...

## Filtrado desde el informe


- ▶ Bibliografía
- ▶ Texto citado
- ▶ Texto mencionado
- ▶ Coincidencias menores (menos de 15 palabras)

## Fuentes principales

- 1%  Fuentes de Internet
- 0%  Publicaciones
- 1%  Trabajos entregados (trabajos del estudiante)

## Marcas de integridad

### N.º de alerta de integridad para revisión

-  **Texto oculto**  
20 caracteres sospechosos en N.º de páginas  
El texto es alterado para mezclarse con el fondo blanco del documento.

Los algoritmos de nuestro sistema analizan un documento en profundidad para buscar inconsistencias que permitirían distinguirlo de una entrega normal. Si advertimos algo extraño, lo marcamos como una alerta para que pueda revisarlo.

Una marca de alerta no es necesariamente un indicador de problemas. Sin embargo, recomendamos que preste atención y la revise.

## **Dedicatoria**

A Dios, por ser mi refugio en los momentos de duda y mi luz en los momentos de oscuridad.

A mis padres, Plácida y Ángel, por amarme sin medida, por cada sacrificio y por enseñarme con su ejemplo a nunca rendirme.

A mis hermanos, por su cariño, por sus palabras de aliento.

Este logro también es de ustedes.

*Paul García Rojas*

A mis padres, por haberme formado como la persona que soy. Muchos de mis logros, incluido este, se los debo a ustedes. Me educaron con reglas, pero también con ciertas libertades y, sobre todo, con un constante apoyo que me motivó e impulsó a alcanzar mis metas.

Extiendo también mi agradecimiento a todos quienes, de alguna manera, aportaron con su granito de arena para que este objetivo se haga realidad.

Gracias, papis. Gracias a todos.

*Christian Vladimir Aguilar Gallegos*

## **Agradecimientos**

Expreso mi más sincero agradecimiento a mi asesor de tesis, a los dictaminantes y a los docentes en general, por su constante apoyo a lo largo de mi formación académica.

Agradezco también a la facultad, por brindarme una formación profesional sólida y de calidad; y a mi compañero de tesis, por su compromiso y valioso trabajo colaborativo.

*Paul García Rojas*

A Dios, por el regalo de la existencia de mi familia.

A mis padres, Serapio y Felicia, por su constante e incondicional apoyo, por creer en mí cada día y darme la fuerza necesaria para seguir adelante.

A mis hermanos, Andree y Ninoska, porque siempre me vieron como su mejor ejemplo y confiaron en mí.

A los Papinos, porque gracias a su ayuda pude disponer del tiempo necesario para culminar la universidad.

A Luciana, por ser desde siempre una gran fuente de motivación, y a Bárbara, que es mi motor para vivir.

*Christian Vladimir Aguilar Gallegos*

## Índice de contenido

Dedicatoria.....	ii
Agradecimientos.....	iii
Índice de contenido.....	iv
Índice de tablas.....	vii
Índice de figuras.....	viii
Resumen.....	xi
Abstract.....	xii
Introducción.....	1
Capítulo I: Marco teórico.....	3
1.1.    Antecedentes de investigación.....	3
1.1.1.  Artículos científicos.....	3
1.1.2.  Tesis nacionales e internacionales.....	4
1.2.    Bases teóricas.....	11
1.3.    Definición de términos básicos.....	30
1.4.    Marco empresarial.....	32
Capítulo II: Planteamiento del problema.....	39
2.1.    Delimitación de la investigación.....	39
2.1.1.  Territorial.....	39
2.1.2.  Temporal.....	39
2.2.    Planteamiento del problema.....	39
2.3.    Formulación del problema.....	48
2.3.1.  Problema general.....	48
2.3.2.  Problemas específicos.....	48
2.4.    Objetivos de la investigación.....	48

2.4.1. Objetivo general.....	48
2.4.2. Objetivos específicos .....	48
2.5. Justificación de la investigación .....	49
2.5.1. Justificación teórica .....	49
2.5.2. Justificación práctica.....	49
2.5.3. Justificación metodológica.....	49
Capítulo III: Hipótesis.....	51
3.1. Hipótesis .....	51
3.1.1. Hipótesis general.....	51
3.1.2. Hipótesis específicas.....	51
3.2. Identificación de las variables.....	51
3.3. Operacionalización de las variables.....	52
Capítulo IV: Metodología.....	53
4.1. Enfoque de la investigación .....	53
4.2. Tipo de investigación.....	53
4.3. Nivel de investigación.....	53
4.4. Métodos de investigación .....	54
4.5. Diseño de investigación .....	54
4.6. Población y muestra.....	55
4.6.1. Población.....	55
4.6.2. Muestra .....	55
4.6.2.1. Unidad de análisis .....	57
4.6.2.2. Tamaño de la muestra .....	57
4.6.2.3. Selección de la muestra.....	57
4.7. Técnicas e instrumentos de recolección de datos .....	58

4.7.1. Diseño .....	60
4.7.2. Confiabilidad.....	60
4.7.2. Validez.....	60
4.8. Técnicas estadísticas de análisis de datos .....	61
Capítulo V: Resultados .....	63
5.1. Descripción del trabajo de campo .....	63
5.2. Presentación de resultados .....	63
5.3. Discusión de resultados.....	120
Conclusiones.....	123
Recomendaciones .....	125
Referencias.....	127
Apéndice .....	132
Matriz de consistencia.....	133
Instrumentos de recolección de datos.....	134
Validación de instrumentos .....	155
Registro de evidencias.....	158
Base de datos.....	162

## Índice de tablas

<b>Tabla 1</b> Matriz de operacionalización .....	52
<b>Tabla 2</b> Restaurantes ubicados en la Plaza San Francisco (PORCENTAJE DE CUOTA DE CONSUMIDORES).....	56
<b>Tabla 3</b> Técnicas e instrumentos de recolección de datos según variables.....	58
<b>Tabla 4</b> Ficha técnica de la variable Billetera móvil.....	59
<b>Tabla 5</b> Ficha técnica para la variable ventas .....	59
<b>Tabla 6</b> Estadísticas de fiabilidad.....	60
<b>Tabla 7</b> Restaurantes ubicados en la Plaza San Francisco (PORCENTAJE DE CUOTA DE CONSUMIDORES).....	61
<b>Tabla 8</b> Ventas por territorio .....	106
<b>Tabla 9</b> Resumen ventas por territorio – Ventas por producto .....	107
<b>Tabla 10</b> Ritual de significancia – distribución de los datos.....	109
<b>Tabla 11</b> Prueba de normalidad Shapiro Wilk.....	110
<b>Tabla 12</b> Ritual de significancia – hipótesis general.....	111
<b>Tabla 13</b> Contrastación de hipótesis general.....	112
<b>Tabla 14</b> Ritual de significancia - hipótesis específica 1 .....	114
<b>Tabla 15</b> Contrastación de hipótesis específica 1 .....	115
<b>Tabla 16</b> Ritual de significancia - hipótesis específica 2.....	116
<b>Tabla 17</b> Contrastación de hipótesis específica 2 .....	117
<b>Tabla 18</b> Ritual de significancia - hipótesis específica 3 .....	118
<b>Tabla 19</b> Contrastación de hipótesis específica 3 .....	119

## Índice de figuras

<b>Figura 1</b> Diagrama .....	54
<b>Figura 2</b> Dimensión facilidad de uso percibida .....	63
<b>Figura 3</b> ¿Encuentras fácil el uso de la billetera digital en transacciones? .....	64
<b>Figura 4</b> ¿Considera que la billetera digital es más fácil de usar en comparación con otros métodos de pago?.....	65
<b>Figura 5</b> ¿Piensa que la billetera digital es más segura que otros métodos de pago? .....	65
<b>Figura 6</b> ¿Consideras que la interfaz del aplicativo de la billetera digital es fácil de usar? .....	66
<b>Figura 7</b> ¿Considera que es sencillo y rápido aprender a utilizar la interfaz del aplicativo de la billetera digital? .....	67
<b>Figura 8</b> ¿Considera la que la interfaz de los aplicativos de billeteras digitales es intuitiva para su uso?.....	67
<b>Figura 9</b> ¿Cree que es sencillo de personalizar la interfaz de las aplicaciones de billeteras digitales para facilitar su uso?.....	68
<b>Figura 10</b> Dimensión utilidad de uso percibida .....	69
<b>Figura 11</b> ¿Crees que el uso de la billetera digital te ha permitido ahorrar tiempo en tus transacciones? .....	69
<b>Figura 12</b> ¿Consideras que las billeteras de pago son un método más rápido en comparación con otras formas de pago? .....	70
<b>Figura 13</b> ¿Considera que ha habido una reducción en el tiempo en que se tarda en procesar los pagos desde que se implementó la billetera digital?.....	71
<b>Figura 14</b> ¿Has percibido un aumento en las ventas al utilizar la billetera digital en tu negocio? .....	71
<b>Figura 15</b> ¿Cree que aceptar transacciones con billeteras digitales ha mejorado la eficiencia del personal para las ventas en su restaurante?.....	72
<b>Figura 16</b> ¿Ha podido notar una mayor retención de clientela producto de la implementación de billeteras digitales para su negocio? .....	73
<b>Figura 17</b> Dimensión facilidad de uso percibida .....	73
<b>Figura 18</b> ¿Consideras que usar la billetera digital ha sido beneficioso para su restaurante hasta la actualidad? .....	74
<b>Figura 19</b> ¿Recomendarías a otros restaurantes la utilización de billeteras digitales? .....	75

<b>Figura 20</b> ¿Te encuentras satisfecho con la implementación de billeteras digitales para tu negocio? .....	75
<b>Figura 21</b> ¿Ha podido notar un incremento en la eficiencia de su personal como resultado del uso de billeteras digitales? .....	76
<b>Figura 22</b> ¿Tienes la intención de seguir utilizando la billetera digital en el futuro? .....	76
<b>Figura 23</b> ¿Considera expandir el uso de billeteras digitales? Es decir, considerar otras aplicaciones de las que ya utiliza para continuar incrementando sus ventas .....	77
<b>Figura 24</b> ¿Cree que la implementación de billeteras digital promoverá el crecimiento de su restaurante? .....	77
<b>Figura 25</b> Resultados de la variable billetera móvil .....	78
<b>Figura 26</b> Venta diaria sin billetera digital – Restaurante Chifa.....	79
<b>Figura 27</b> Venta diaria con billetera digital – Restaurante Chifa .....	79
<b>Figura 28</b> Ventas comparadas antes y después de implementar billetera digital – Restaurante Chifa.....	80
<b>Figura 29</b> Venta diaria sin billetera digital – Restaurante Moray.....	81
<b>Figura 30</b> Venta diaria con billetera digital – Restaurante Moray.....	81
<b>Figura 31</b> Ventas comparadas antes y después de implementar billetera digital – Restaurante Moray .....	82
<b>Figura 32</b> Venta diaria sin billetera digital – Restaurante Top Chicken.....	83
<b>Figura 33</b> Venta diaria con billetera digital – Restaurante Top Chicken.....	83
<b>Figura 34</b> Ventas comparadas antes y después de implementar billetera digital – Restaurante Top Chicken.....	84
<b>Figura 35</b> Venta diaria sin billetera digital – Restaurante Dona Donny .....	85
<b>Figura 36</b> Venta diaria con billetera digital – Restaurante Dona Donny .....	86
<b>Figura 37</b> Ventas comparadas antes y después de implementar billetera digital – Restaurante Dona Donny .....	87
<b>Figura 38</b> Ventas sin billetera digital – Restaurante Panchos.....	88
<b>Figura 39</b> Venta diaria con billetera digital – Restaurante Panchos .....	89
<b>Figura 40</b> Ventas comparadas antes y después de implementar billetera digital – Restaurante Panchos .....	90
<b>Figura 41</b> Venta diaria sin billetera digital – Restaurante Sabores.....	91

<b>Figura 42</b> Venta diaria con billetera digital – Restaurante Sabores.....	92
<b>Figura 43</b> Ventas comparadas antes y después de implementar billetera digital – Restaurante Sabores.....	93
<b>Figura 44</b> Venta diaria sin billetera digital – Restaurante Grimaldo .....	94
<b>Figura 45</b> Venta diaria con billetera digital – Restaurante Grimaldo.....	95
<b>Figura 46</b> Ventas comparadas antes y después de implementar billetera digital – Restaurante Grimaldos.....	96
<b>Figura 47</b> Venta diaria sin billetera digital – Restaurante La Bodeguita.....	97
<b>Figura 48</b> Venta diaria con billetera digital – Restaurante La Bodeguita.....	98
<b>Figura 49</b> Ventas comparadas antes y después de implementar billetera digital – Restaurante La Bodeguita .....	99
<b>Figura 50</b> Venta diaria sin billetera digital – Restaurante Panka.....	100
<b>Figura 51</b> Venta diaria con billetera digital – Restaurante Panka.....	101
<b>Figura 52</b> Ventas comparadas antes y después de implementar billetera digital – Restaurante Panka.....	102
<b>Figura 53</b> Venta diaria sin billetera digital – Restaurante Emperador.....	103
<b>Figura 54</b> Venta diaria con billetera digital – Restaurante Emperador.....	104
<b>Figura 55</b> Ventas comparadas antes y después de implementar billetera digital – Restaurante Emperador.....	105

## Resumen

En el contexto actual de transformación digital, las billeteras móviles han adquirido un papel relevante en la dinámica comercial de diversos sectores, especialmente en el rubro gastronómico. Su implementación representa una alternativa moderna, eficiente y segura para realizar transacciones, lo que ha llevado a numerosos establecimientos a adoptar esta tecnología como parte de sus estrategias comerciales. En este marco, el presente estudio tuvo como objetivo analizar la incidencia del uso de billeteras móviles en las ventas de los restaurantes ubicados en la plaza San Francisco, en el distrito de Cusco, durante el año 2022. Para alcanzar este propósito, se empleó una metodología con enfoque cuantitativo, de tipo aplicada y con un alcance explicativo. La población estuvo conformada por 10 restaurantes de dicha plaza, los cuales fueron considerados en su totalidad como muestra del estudio. La recolección de datos se llevó a cabo mediante encuestas y análisis documental, permitiendo obtener información relevante, precisa y confiable. Los resultados obtenidos evidenciaron que el uso de billeteras móviles influye de manera significativa en el incremento de las ventas de los restaurantes durante el periodo analizado, respaldando la hipótesis planteada. Este hallazgo se valida con un valor p menor a 0,001, lo que indica una diferencia estadísticamente significativa en las ventas entre los grupos comparados. Asimismo, se determinó que la billetera móvil incide positivamente en las ventas por línea de producto, por cliente y por territorio, consolidando su impacto favorable en la gestión comercial de los establecimientos evaluados.

***Palabras clave:*** Ventas por línea, Billetera móvil, Clientes, Pagos electrónicos.

## **Abstract**

In the current context of digital transformation, mobile wallets have taken on a relevant role in the commercial dynamics of various sectors, especially in the restaurant industry. Their implementation represents a modern, efficient, and secure alternative for conducting transactions, which has led numerous establishments to adopt this technology as part of their commercial strategies. Within this framework, this study aimed to analyze the impact of mobile wallet use on sales at restaurants located in Plaza San Francisco, in the district of Cusco, during 2022. To achieve this objective, a quantitative, applied, and explanatory methodology was used. The population consisted of 10 restaurants in the plaza, all of which were considered as the study sample. Data collection was carried out through surveys and documentary analysis, yielding relevant, accurate, and reliable information. The results obtained showed that the use of mobile wallets significantly influenced the increase in restaurant sales during the period analyzed, supporting the proposed hypothesis. This finding is validated by a p-value of less than 0.001, indicating a statistically significant difference in sales between the groups compared. Furthermore, it was determined that the mobile wallet positively impacts sales by product line, customer, and territory, consolidating its favorable impact on the commercial management of the establishments evaluated.

***Keywords:*** Online sales, Mobile wallet, Customers, Electronic payments.

## **Introducción**

Las tecnologías digitales han transformado muchos aspectos de la vida cotidiana de las personas, sobre todo en el ámbito comercial, donde las transacciones han cambiado la manera en la que se realizaban tradicionalmente. Una de estas innovaciones que ha ganado relevancia en el mundo es el uso de las billeteras móviles, las cuales son plataformas que permiten realizar pagos a partir de teléfonos celulares. Esto ha facilitado la realización de las transacciones monetarias haciéndolas más rápidas y seguras, brindando una alternativa al efectivo y promoviendo, a su vez, el derecho de las personas a la inclusión financiera.

En el país, las billeteras móviles han registrado un incremento importante, lo cual ha sido impulsado especialmente en contextos urbanos como la ciudad del Cusco. De manera específica, los restaurantes ubicados en zonas turísticas de alta concurrencia como la plaza San Francisco, fueron el escenario de una mayor adopción de dicha tecnología para incrementar sus ventas y mejorar la experiencia de sus clientes. Dado que Cusco es un lugar con alto flujo de consumidores, desde turistas hasta la población local, estas nuevas formas de pago han tenido un impacto importante en la competitividad y la sostenibilidad de estos establecimientos.

De esta manera, el estudio se presenta con el propósito de “Determinar la incidencia de la billetera móvil en las ventas en los restaurantes de la plaza San Francisco del distrito de Cusco periodo 2022”, el cual es desarrollado bajo los capítulos y esquemas siguientes:

### Capítulo I. Marco teórico

Se hace un énfasis en la teoría y conceptualización de las variables estudiadas (billetera móvil y ventas), así como también se presentan algunos antecedentes seleccionados que permitirán la contrastación de hipótesis.

## Capítulo II. Planteamiento del problema

Se desarrolla la problematización del estudio en la que se describe el comportamiento de los parámetros a nivel global, nacional y en el ámbito específico de la pesquisa.

## Capítulo III. Hipótesis

Se abordan las hipótesis de investigación y se precisan las variables de estudio y sus dimensiones.

## Capítulo IV. Metodología

Aborda la metodología de la investigación que se ha tomado en cuenta para la realización de este estudio.

## Capítulo V. Resultados

Presenta el análisis de los datos generales divididos en una sección dedicada a los resultados descriptivos y otra a los resultados inferenciales. Seguidamente, en la discusión se realiza un contraste con los antecedentes de investigación identificados.

Conclusiones: se confirma que las billeteras digitales facilitan las transacciones y mejoran la gestión en los restaurantes analizados.

Recomendaciones: promover mayor capacitación, difusión y políticas de adopción tecnológica en los negocios.

Referencias: se incluyen fuentes académicas, normativas y estudios recientes sobre billeteras digitales y gestión financiera.

Apéndice: contiene la matriz de consistencia, los instrumentos de recolección y validación, el registro de evidencias y la base de datos utilizada en la investigación.

## Capítulo I: Marco teórico

### 1.1. Antecedentes de investigación

#### 1.1.1. Artículos científicos

Cotrina y Pumarrumi (2020) en su investigación titulada: “*Billetera Digital : Estrategia de Inclusión Financiera en las micro y pequeñas empresas del Perú*”. Revista Colombiana de Contabilidad.

Se realizó este estudio, con la finalidad de establecer la manera en la que la billetera digital peruana en los años 2015-2018. La metodología con la que se realizó esta investigación, presenta un nivel exploratorio-descriptivo, ya que se analizó la situación problemática y la manera en cómo se desenvuelve la billetera digital desde su lanzamiento. La población de indagación fue compuesta por un total de 282 comerciantes o Bimers que realizan actividades en el distrito de los Olivos, la muestra fue de 98 comerciantes. Se utilizó la encuesta (*in situ*), para la recolección de información, la misma que se hizo en los meses de enero y febrero del 2019. Se llegó a la conclusión que la experiencia del uso del monedero Digital fue productiva, ya que los comerciantes afirmaron que la plataforma ha tenido un impacto positivo en sus negocios, el 54% considera que esta herramienta es de las más seguras en caso de asaltos, el 22% menciona que es beneficioso debido a que minimiza el tiempo y reduce el costo de ventas y el 97% de los usuarios de las micro y pequeñas empresas ha recomendado usar esta herramienta debido al importante grado de confiabilidad que tiene.

### ***1.1.2. Tesis nacionales e internacionales***

Bravo y Diaz (2021) en su investigación titulada: *“Plataforma digital para el acceso a los servicios de los restaurantes por medio de código QR: Quick Restaurant”* el mismo que fue realizado en la Universidad Piloto de Colombia.

El objetivo de esta investigación fue analizar y crear una plataforma en línea para tener acceso a una variedad de servicios en establecimientos gastronómicos en el pago por medio del sistema QR. Así, este proyecto es un cliente ordenando cada uno de sus medios de pago online. Automatiza la aceptación de pedidos en restaurantes, se adhiere a las últimas exigencias relacionadas a las normas de bioseguridad, permite a las organizaciones comerciales adaptarse a la tecnología y sobrevivir a la situación económica compleja provocada por la pandemia. Para su ejecución, se consideró una metodología que parte de una tipología de investigación básica, correlaciona, así mismo, no se ha realizado ningún tipo de experimentación en el diseño empleado, además usaron el método de SCRUM, para desarrollar la plataforma web mediante el uso de herramientas y diagramas de flujo, se consideró a 3 restaurantes como población. En cuanto a los resultados, 73% de los encuestados indicaron que se pudo encontrar toda la información en la web, 26% de los encuestados manifestaron que la plataforma cuenta con las suficientes herramientas para la compra de los pedidos y 40% de los usuarios manifestó que la plataforma es fácil de manejarla. Se concluyó que los restaurantes contaban con bajas alternativas de pago, la implementación de estas tecnologías logra la automatización en el proceso de venta y orden.

Quihure (2021) en su investigación titulada: *“BIMO (Billetera Móvil), un medio de pago-cobro como alternativa para promover la inclusión financiera en el Ecuador”*,

realizado en la Universidad Católica del Ecuador.

El objetivo de la investigación fue revisar la factibilidad de la “Billetera Móvil” (BIMO), como un instrumento digital útil, válido y funcional, de manera que es potencial de mejorar la inclusión de los ciudadanos ecuatorianos en las finanzas encaminados a una sociedad de tipo *cashless*. La metodología empleada para este proyecto posee un alcance descriptivo, se ha optado por un diseño en el cual no se realice experimentación alguna dentro de marco temporal específico y se aplicó una metodología de tipo deductiva sobre la base del paradigma cuantitativo, tomando como fundamento el tratamiento y análisis estadístico de las variables. Con respecto a la información necesaria para llegar al objetivo planteado, se recopiló información relacionada a la inclusión en el campo financiero del país ecuatoriano, de igual manera, recursos estadísticos referidos a su implementación, así como informes de los resultados generados por el programa BIMO, además de todo ello, se aplicó una encuesta a consumidores seleccionados para la muestra de dos de las metrópolis de mayor envergadura del país, los cuales son Quito y Guayaquil. Con el análisis a los datos recopilados se llegó a la conclusión de que, de todas las opciones que hay para el mercado ecuatoriano, el BIMO Y PayPhone son las mejores alternativas, tanto para los vendedores como para los consumidores, debido a que ambos presentan sinergia, son compatibles y convenientes, poseen un valor y utilidad importantes, estos son los aspectos que los individuos consideran en el momento de adoptar una billetera móvil, también se demostró que, en el futuro, tanto el BIMO como el PayPhono brindarán mayores funcionalidades y seguridad a sus usuarios.

Chiara et al. (2021) en su investigación titulada: “*Plataformas digitales en PYMES Mendocinas*”, realizado en la Universidad Nacional de Cuyo.

La indagación tuvo como propósito analizar cómo el comercio electrónico está impactando a las pymes mendocinas actuales, especialmente desde la web de Mercado Libre. De esta manera, se describieron los cambios que son realizados en los sistemas de informáticos de la empresa, y por ende los procesos de gestión y contabilidad apoyados en las TIC, de la forma más eficiente y eficaz. El presente trabajo, evidencia un nivel descriptivo, se ha partido de un enfoque cuantitativo y transformacional. En base a la aplicación de la herramienta de indagación hecha a la muestra de pequeñas y grandes empresas en Mendoza, se ha logrado analizar y posteriormente se ha ofrecido una interpretación del gráfico de cada ítem (respuesta) y a partir de ese procedimiento arribar a resultados específicos. Esta es una forma de observar los cambios en las organizaciones y prácticas de gestión que trae consigo los avances tecnológicos, así como también las transformaciones en los sistemas de información, el impacto que estos puedan tener con relación en los sistemas de información contable debido a la afectación de Mercado Libre, como programa digital. De esta manera, los resultados hallados, muestran que: una cantidad mayor a la mitad de empresas encuestadas han ingresado recientemente al mercado digital con la finalidad de seguir progresando en el mercado digital. Segundo, al aprovechar el mercado libre, las pymes pudieron incrementar las ventas, minimizar los costos, tener acceso a una mayor cantidad de proveedores y retener consumidores. Tercero, así una mitad porcentual de las empresas, no integran su plataforma de investigación relacionada a la contabilidad con el sistema de Mercado Libre, y algunas otras no cuentan con este sistema, pero el sistema en general es un

método de negociación eficiente, afirma que lo hay. Cuarto, las pymes mendocinas utilizan cada vez más estrategias de stock cero o *long tail*. Finalmente, muchas de estas empresas cuentan con equipos informáticos avanzados que pueden operar digitalmente y están listas para invertir en *hardware* nuevo y mucho más avanzado.

F. Huaman (2021) en su investigación titulada: “*Marketing digital y ventas en la empresa AFOCAT San Martín, 2021*”. Universidad César Vallejo.

El propósito de este estudio fue esclarecer la asociación entre la estrategia de *marketing* digitalizado y las operaciones mercantiles de la organización AFOCAT SAN MARTÍN en el 2021. La investigación fue de tipo básico, no se ha realizado experimentación de ningún tipo y el alcance es de tipo correlacional-descriptivo. La muestra estuvo conformada por 206 clientes con ventas del 2 de enero al 31 de agosto de 2021. Para la reclamación de data, se ha optado por la utilización de un formulario. Se encontró que la participación de la estrategia de *marketing* digital fue alta con 73,3%, media con 20,9% y baja con 5,8%. Las ventas fueron altas en 68,9%, moderadas en 23,3% y bajas en 7,8%. Se presenta una correlación media positiva referentes a las dimensiones relacionadas al aspecto comunicacional y las referidas a la promoción y publicidad, con rho de 0,655, 0,601 y 0,551. Finalmente, el estudio concluye que en las operaciones de la empresa AFOCAT SAN MARTÍN 2021 existía un vínculo positivo significativo entre el *marketing* digitalizado y las operaciones de ventas, con un factor de rango de Spearman de 0,619 y un valor de p inferior a 0,05.

Por otro lado, M. Huaman y Huaman (2019) en su investigación titulada: “*Dinero Electrónico como Mecanismo de Inclusión Financiero de las MYPES de la provincia del Cusco – 2017*”., realizada en la Universidad Nacional San Antonio Abad

del Cusco.

La finalidad última de la investigación fue establecer cómo el dinero electrónico es un instrumento de inclusión en el campo financiero para las medianas y pequeñas empresas en el distrito de Cusco. Para realizar esto, se ha empleado una metodología que se fundamenta en la aplicación del conocimiento, de alcance descriptivo, con experimentación de tipo transversal y una perspectiva mixta. La recolección de la información será realizada en base a los elementos de estudio, la cual estará compuesta por las mypes de la provincia del Cusco, sin ningún sector en específico. Se consideró como población a la totalidad de las mypes, de las que se distinguió dos grupos, la que hacían uso de dinero electrónico y las que no lo hacían. El conjunto que no hace uso del dinero electrónico es de 34,111, y el que sí hace uso son siete, para fines de la investigación se decidió tomar como muestra censal a las 7 mypes que hacían uso de dinero electrónico. Con relación a la recolección de datos, se ha hecho uso de la técnica de la encuesta, las cuales fueron aplicadas a los representantes de las mypes; también se utilizó la entrevista, esta fue aplicada a la coordinadora general del área de microfinanzas de la SBS y a la gerente comercial de Pagos Digitales Peruanos. Los instrumentos utilizados para recabar la data fueron la entrevista y el formulario. Una vez realizado el procesamiento de la información, se llegó a la conclusión que el 29% de las empresas estudiadas que hacen uso de este instrumento electrónico manifiestan que el mismo ha mejorado su inmersión en el sistema financiero, el 86% califica al servicio como bueno, y el 71% afirmó que su uso es beneficioso, es por ello que se concluye que el instrumento electrónico estudiado en esta investigación posee la potencialidad de establecer un acercamiento de las medianas y pequeñas empresas cusqueñas al sistema

financiero.

Napaico y Cardenas (2021) en su investigación titulada: *“Estudio de prefactibilidad para la implementación de una plataforma digital para asesoramiento y venta de créditos personales”*. Universidad de Lima.

El propósito capital de este proyecto fue proponer una plataforma digital alternativa orientada a la asesoría de préstamos personales y préstamos a individuos con mayoría de edad en las áreas de Lima Metropolitana y Callao, una alternativa atractiva para ambos solicitantes de préstamos, para los que tienen oferta. Por otro lado, se ha utilizado un enfoque mixto, no se ha realizado experimentación alguna y el alcance es el correlacional. Además, el método usado se basó en las preferencias, para realizar todo ello, se ha hecho una investigación enfocada en el mercado utilizando una serie de entrevistas aplicadas a personas que son potenciales clientes para la solicitud de un crédito, como también a posibles oferentes. En cuanto a los resultados, se demostró que el requerimiento del proyecto, con un total de 243 062 prospectos que están disponibles para la utilización de la plataforma propuesta para la vida del proyecto. Posteriormente, se adoptó la metodología del ranking de factores, donde identificaron a Miraflores como el lugar ideal para el funcionamiento e implementación de manera física. Asimismo, con referencia a la dimensión del servicio, el tamaño del mercado se identificó como un factor limitante, al igual que el punto de compensación. Además, se mostró en un diagrama de flujo el comportamiento de la plataforma, y se establecieron los insumos requeridos para su funcionamiento, desde una perspectiva técnica, y desde una organización de gestión y su impacto, teniendo en cuenta las variables del servicio. Finalmente, los autores concluyen que la aplicación del proyecto requeriría un capital

de S/ 751 112. Luego de estimar la valoración financiera se obtuvo un VAN de S/ 5 273 267. La TIR es de 190,0%, la relación costo-beneficio es de 24,85 y el período de recuperación es de 1,34 años.

Diaz (2021) en su investigación titulada: *“La tributación de los negocios de comercio de servicios a través de plataformas digitales, ciudad de Iquitos, año 2020”*, presentado en la Universidad Científica del Perú.

La finalidad de esta investigación fue indagar el comportamiento fiscal de los clientes al realizar el comercio de productos a través de plataformas digitales. La metodología incluyó un alcance descriptivo y un diseño en el cual no se ha realizado ninguna experimentación, asimismo, la población estuvo constituida por usuarios de servicios digitales agrupadas en la base de datos del instituto OSIPTEL, la muestra la conformaron 384 clientes. Por otro lado, para la recolección de datos, se ha realizado una encuesta orientada a los usuarios de internet y telefonía. Los resultados demostraron que las personas menores de 40 años son más propensas a comerciar haciendo uso de medios digitales, además de ello, un importante grupo está constituido por mujeres. Los principales productos adquiridos corresponden a servicios telefónicos, seguidos de pasajes aéreos y vestuario. La mayoría de la población ha solicitado boletos electrónicos para sus transacciones, los cuales han sido planteados por los comercios, pero no han verificado las características de este documento. Por último, se concluyó que las compras por medio telefónico representan el 51%, además, la auditoría SUNAT necesita promover consultas y capacitaciones para mejorar el conocimiento tributario de los contribuyentes sobre las plataformas digitales.

## 1.2. Bases teóricas

### 1.2.1. *Billetera móvil*

A partir de la década del noventa, gracias al progreso y la implementación de las tecnologías informáticas digitales y el surgimiento y posterior establecimiento de Internet, el dinero ha adquirido un renovado e innovador medio de negociación configurado como comercio electrónico. La billetera móvil implica la presentación del dinero en función de otras variadas subcategorías como, por ejemplo, giros en efectivo, transferencias electrónicas, pagos electrónicos y tarjetas de débito. Esto permite transacciones financieras a través de dispositivos electrónicos utilizando el nombre elegido por las partes permitiendo la existencia física del valor declarado para el pago (Chunga, 2019).

El dinero, a lo largo del tiempo, ha mantenido el progreso en su forma de representación; se ha mantenido como método primario de transacción comercial, acumulación de riqueza y una forma de medición del valor económico, durante un período del dinero en diversas materias, metales de gran valor, billetes representados en papel moneda y, desde la década del cincuenta, las tarjetas de crédito (Sánchez, 2019).

De acuerdo con Legarda y Vallejo (2021), este método tecnológico opera exclusivamente en dispositivos con cierto nivel de inteligencia, y permite realizar pagos, transferencias a terceros y generar ahorro económico. Su funcionamiento se vincula a una cuenta bancaria, ya sea mediante una tarjeta de crédito o débito, según la preferencia del usuario.

Asimismo, Hidalgo (2021) precisa que el monedero móvil es una característica de los dispositivos móviles que permite una interacción entre los valores en digital con

la capacidad de ejecutar transacciones comerciales en el mundo físico utilizando dispositivos móviles.

Por su parte, Chacaliaza y Palomino (2021) define la billetera móvil como una billetera virtual, siendo una tarjeta digital para uso de intercambio online por medio de computadoras y teléfonos inteligentes, cuyo uso es el mismo que para tarjetas de crédito o débito. Para realizar un pago, debe vincular su billetera electrónica a su cuenta bancaria personal. Es decir, una cartera digital es equivalente a un monedero virtual que almacena información de tarjetas de pago tanto de crédito como de debito en su teléfono inteligente, tableta o reloj inteligente. Los consumidores hacen un uso intensivo de las billeteras móviles para las transacciones.

Es el mecanismo de utilización de las TICs referente a los medios de pago que utilizan los sistemas financieros que permite almacenar datos necesarios del usuario para que pueda realizar transacciones digitales, así como también, ofrece seguridad en el dispositivo (Cossey, 2019; Reyes y Castañeda (2020).

- La billetera digital: es una aplicación móvil que permite almacenar, gestionar y transferir dinero de forma electrónica, sin necesidad de utilizar efectivo ni tarjetas físicas. Funciona como un medio de pago digital que opera desde un teléfono inteligente, a través del cual el usuario puede realizar compras, enviar o recibir dinero, efectuar pagos de servicios y administrar pequeñas sumas de valor monetario de manera rápida y segura. Este tipo de herramienta integra tecnologías móviles, redes de comunicación y sistemas de autenticación para garantizar transacciones inmediatas, accesibles y confiables, pudiendo estar vinculada o no a una

cuenta bancaria (F. Ramos, 2022).

- La billetera electrónica: es una plataforma digital, generalmente en forma de aplicación móvil o web, que permite almacenar y gestionar dinero electrónico para realizar transacciones comerciales de manera segura, inmediata y sin necesidad de utilizar efectivo o tarjetas físicas. Este sistema integra diversas funciones financieras —como pagos, cobros, transferencias, compras en línea y cancelación de servicios— aprovechando la conectividad de los dispositivos inteligentes. Su uso surge como respuesta a la digitalización acelerada del comercio, la expansión del internet móvil y la necesidad de operaciones sin contacto, convirtiéndose en una herramienta clave para consumidores, empresas y emprendedores que buscan agilizar sus actividades económicas dentro de un entorno tecnológico en constante evolución (Melo y Jiménez, 2023).

#### **1.2.1.1. Dimensiones de la variable billetera móvil**

El uso de billeteras móviles se explica a partir del modelo de aceptación tecnológica posee tres dimensiones clave: la facilidad de uso percibida, que refleja la intuición y accesibilidad de la tecnología; la utilidad percibida, relacionada a los beneficios concretos que el usuario espera obtener; y la actitud hacia el uso, que engloba la disposición emocional y cognitiva del individuo frente a la adopción de esta herramienta (Cossey, 2019; Reyes y Castañeda, 2020).

### **1.2.1.2. Facilidad de uso percibida**

Se trata del nivel en que los usuarios anticipan que interactuar con un recurso tecnológico será intuitivo, libre de esfuerzo técnico y accesible, sin la necesidad de tener conocimientos complejos. Reduce barreras iniciales y fomenta la experimentación (Reyes y Castañeda, 2020).

Esta dimensión tiene que ver sustancialmente con las convicciones que tienen las personas con respecto a la tecnología, y que los orienta a aceptar este recurso como constituyente de un modelo (López y Valdés, 2020). De tal manera, es entendida como el nivel en el que un individuo considera o percibe que emplear un sistema o tecnología específica, conllevará a una reducción en el esfuerzo para el desenvolvimiento óptimo de sus actividades (López y Valdés, 2020). Esta dimensión está conformada por dos indicadores los cuales son la facilidad de uso en transacciones y la facilidad de interfaz de aplicativos.

### **1.2.1.3. Utilidad de uso percibida**

Se trata de la percepción que tiene el usuario sobre cómo un recurso tecnológico mejorará su eficiencia en transacciones monetarias cotidianas, agregando valor tangible frente a métodos tradicionales (Reyes y Castañeda, 2020).

Según López y Valdés (2020), esta dimensión tiene que ver con la determinación cuantitativa del nivel en que un individuo concibe que al usar e implementar un sistema tecnológico específico, mejorará su desempeño y rendimiento en este mismo. Por otra parte, está relacionada con la actitud de la persona orientada a la tecnología y a la utilidad percibida de esta, lo que quiere

decir que la concepción y percepción de la tecnología condiciona a como este individuo puede utilizar el recurso tecnológico, lo que a su vez se manifiesta en su conducta y en el cambio que se produce en esta, conduciendo a la adopción de la herramienta o de su rechazo (Rodríguez Del Bosque y Herrero Crespo, 2008). Los indicadores de esta dimensión son la percepción del ahorro de tiempo y percepción de incremento de ventas.

#### **1.2.1.4. Actitud a través del uso**

La actitud refleja la disposición emocional y cognitiva del usuario hacia la tecnología, mediada por experiencias anteriores y la confianza (Reyes y Castañeda, 2020).

Esta dimensión se refiere a todo un conjunto de convicciones y componentes cognitivas, de esta manera, la persona puede representar aquello que considera bueno, ventajoso, malo o desventajoso; del mismo modo, está ligada a la predisposición o inclinación para actuar de una manera determinada, de manera favorable o desfavorable (Albitres et al., 2021). Los indicadores que componen esta dimensión son el sentimiento positivo de utilización y la intención de uso.

#### **1.2.1.5. Teorías financieras**

El estudio realizado por (Rodríguez y Arias, 2019), se refirió al trabajo académico de Adam Smith en el siglo XVIII y Batista en el siglo XIX, diciendo que las empresas financieras podrían sustituir la educación financiera y otras actividades por medios distintos a los tradicionales, es decir el dinero efectivo.

Las empresas financieras están experimentando una transformación impulsada por la tecnología y la adopción de formas de pago digitales en lugar del dinero en efectivo; ello ha dado lugar a diversas iniciativas para mejorar la experiencia del cliente y brindar servicios financieros más accesibles y convenientes. Por ejemplo, la educación financiera en línea se ha vuelto esencial para empoderar a las personas con conocimientos sobre ahorro, inversión y planificación financiera, todo de manera rápida y fácil desde cualquier dispositivo con conexión a internet. Asimismo, las billeteras móviles y los pagos electrónicos se han popularizado como medios seguros y rápidos para realizar transacciones y compras en línea, reduciendo así la necesidad de manejar dinero en efectivo, por otra parte la banca en línea ha brindado mayor comodidad y flexibilidad a los clientes, permitiéndoles gestionar sus cuentas y hacer operaciones bancarias desde la comodidad de sus hogares o cualquier lugar con conexión a internet (J. Castillo, 2023)

Por otro lado, las plataformas de *crowdfunding* y préstamos P2P han facilitado el acceso al financiamiento, permitiendo que individuos y empresas obtengan fondos de inversores directamente, sin depender de intermediarios financieros tradicionales; aunque estos avances tecnológicos ofrecen ventajas significativas en términos de comodidad y eficiencia, también presentan desafíos importantes. La seguridad y privacidad de los datos financieros son aspectos críticos que deben abordarse para proteger a los usuarios de posibles estafas o ataques cibernéticos, así mismo, es importante asegurarse de que todas las personas tengan acceso a estas tecnologías, superando la brecha

digital que podría dejar a ciertos grupos de la población excluidos de estas oportunidades financieras. En cuanto a la educación financiera, es fundamental que los usuarios comprendan plenamente cómo utilizar estas herramientas de manera responsable y efectiva. La alfabetización financiera es especialmente relevante en el entorno digital, donde las opciones y oportunidades son amplias, pero también pueden presentarse riesgos y tentaciones financieras que requieren conocimientos adecuados para tomar decisiones informadas (Carchi et al., 2020).

#### **1.2.1.6. Teoría de la atribución de Heider**

Según la teoría de la atribución de Heider, las personas hacen atribuciones sobre el comportamiento de los demás y de sí mismos de dos maneras: interna o externamente. De esta manera, las asignaciones internas hacen referencia a interpretar la conducta en términos de cualidades internas del individuo, como su carácter, capacidades o propósitos. Por otro lado, las atribuciones externas explican el comportamiento basándose en factores externos, como el ambiente, las circunstancias o eventos fuera del control de la persona. Este proceso de atribución está influenciado por tres dimensiones clave: consistencia, distinción y consenso. La consistencia se refiere a la regularidad del comportamiento de una persona en situaciones similares. Si una persona actúa de la misma manera en diferentes ocasiones, es más probable que las atribuciones sean internas. En cambio, si su comportamiento varía en diferentes situaciones, es más probable que las atribuciones sean externas.

La distinción se refiere a cómo una persona se comporta en diferentes situaciones. Si su comportamiento es único o distintivo para una situación particular, es probable que se hagan atribuciones internas. Sin embargo, si el comportamiento es similar en diferentes situaciones, se tenderá a hacer atribuciones externas.

El consenso se refiere a cómo otras personas se comportan en la misma situación. Si el comportamiento es consistente con el de otras personas en la misma situación, es más probable que se hagan atribuciones externas. Por el contrario, si la mayoría de las personas tienen un comportamiento diferente en la misma situación, se pueden hacer atribuciones internas (Estacio y Guashpa, 2021).

Según Crespo y Freire (2014) esta teoría indica que, todos se comportan intuitivamente según las causas que se pueden observar según la situación presentada. Esta teoría es esencial para comprender cómo interpretamos y damos sentido a las acciones y actitudes de las personas que nos rodean. Cuando observamos a alguien comportándose de cierta manera, de forma natural buscamos entender por qué actuó así. Atribuir causas a lo que vemos es parte de nuestro proceso de atribución.

Esta teoría sugiere que hacemos dos tipos de atribuciones principales: atribuciones internas y atribuciones externas. Las atribuciones internas se basan en la creencia de que el comportamiento de alguien se debe a sus características personales y disposiciones individuales. Del mismo modo, si alguien falla en una tarea, podríamos pensar que es debido a una falta de habilidad o esfuerzo

de su parte. En cambio, las atribuciones externas implican que creemos que el comportamiento de alguien es resultado de factores externos o situacionales. Si alguien se muestra impaciente en una fila larga y lenta, podríamos atribuir esa impaciencia al hecho de que están bajo presión de tiempo o experimentando una situación estresante. De manera similar, si una persona tiene una actitud negativa en una reunión, podríamos pensar que fue influenciada por algún evento negativo previo o por la influencia de otras personas presentes. El proceso de atribución puede tener un impacto significativo en nuestras relaciones sociales y en cómo percibimos a los demás (Crespo y Freire, 2014).

Según esta teoría, si tendemos a atribuir los comportamientos negativos de alguien a características internas, es más probable que formemos una impresión negativa persistente de esa persona. En cambio, si atribuimos esos mismos comportamientos a causas externas, es más probable que seamos comprensivos y consideremos el contexto en el que ocurrieron, de esta manera la teoría aporta en la comprensión de cómo interpretamos el comportamiento y las actitudes de los demás (Crespo y Freire, 2014).

#### **1.2.1.7. Teoría de difusión de innovaciones de Rogers**

El modelo de Rogers proporciona un enfoque completo para comprender cómo las innovaciones son adoptadas en una comunidad o sistema social, en este modelo se explora aspectos clave como la percepción de las características de la innovación, los distintos roles de los adoptadores y líderes, y los factores que afectan el éxito de aquellos que impulsan el cambio. Este modelo ha sido una contribución valiosa al estudio de la adopción de

innovaciones, proporcionando un enfoque conceptual que examina la aceptación de las innovaciones desde una perspectiva integral, considerando aspectos sociales, culturales, sociológicos y psicológicos de los usuarios, ya que se aborda la difusión de la innovación y explora cómo esta se interrelaciona con las diversas dimensiones de la sociedad. Según Rogers, las personas adoptan innovaciones en momentos diferentes, influenciados por su nivel de percepción y su interés personal e institucional, así como por su situación socioeconómica y educativa; estos atributos están vinculados al entorno en el que cada individuo se encuentra inmerso. Estableció cinco categorías de usuarios en relación con la adopción de una innovación:

- Innovadores (2,5%): son aquellos individuos que están dispuestos a probar nuevas ideas y adoptar innovaciones en una etapa muy temprana y son líderes en la adopción de cambios y están abiertos a asumir riesgos para probar nuevas tecnologías o prácticas.
- Primeros adoptantes (13,5%): este grupo también adopta la innovación de manera temprana, aunque no son tan arriesgados como los innovadores y suelen estar influenciados por la opinión de los innovadores y están dispuestos a adoptar nuevas ideas antes que la mayoría.
- Mayoría temprana (34%): la mayoría temprana es el grupo más grande entre los adoptantes de innovaciones. Están influenciados por los primeros adoptantes y tienden a adoptar

nuevas ideas una vez que han sido probadas por otros y han demostrado ser útiles.

- **Mayoría rezagada (34%):** este grupo es más cauteloso y tiende a adoptar innovaciones después de que la mayoría temprana ya lo ha hecho y necesitan más evidencia de la efectividad y seguridad de la innovación antes de adoptarla.
- **Tradicionalistas (16%):** son los últimos en adoptar una innovación y tienden a aferrarse a prácticas y tecnologías tradicionales. Suelen ser reticentes al cambio y necesitan una mayor persuasión para adoptar nuevas ideas.

En el contexto de la promoción de programas de salud, los innovadores serían quienes adoptan rápidamente y aplican nuevas prácticas en su rutina de trabajo, mientras que los primeros adoptantes los seguirían, seguidos por la mayoría temprana y luego la mayoría rezagada, hasta llegar a los tradicionales que serían los últimos en aceptar e implementar las innovaciones propuestas (Marina y Arcilia, 2014).

### ***1.2.2. Ventas***

Las ventas representan el proceso de interacción entre un vendedor o una empresa y un cliente, con el propósito de ofrecer productos o servicios a cambio de una compensación económica, este proceso abarca desde la identificación de las necesidades del cliente, la presentación y promoción de los productos o servicios, la negociación, hasta la conclusión de la transacción. Las ventas desempeñan un papel fundamental en la operación de los negocios y en la economía en general, ya que generan ingresos y

beneficios tanto para los vendedores como para los compradores (Luis, 2007).

La venta se caracteriza como el acto mediante el cual una persona traspa la propiedad de un artículo o derecho a otra persona a cambio de una cantidad de dinero específica o, en algunos casos, a cambio de servicios o bienes. Puede ser visualizada como el proceso de entregar el dominio de un producto a cambio de una retribución en forma de dinero, servicios o mercancía; este procedimiento es dinámico y sigue un ciclo que implica la gestión del tiempo, una planificación cuidadosa y la implementación de estrategias para alcanzar resultados óptimos. Las ventas engloban la transferencia de propiedad mediante un acuerdo financiero y exige esfuerzos continuos y una estrategia bien planificada para lograr el éxito en el proceso de comercialización (Vásquez, 2008).

Las ventas son una de las actividades más populares de las empresas, organizaciones o individuos que ofrecen algo al mercado objetivo y su éxito está directamente relacionado con la frecuencia con la que realizan esta actividad, qué tan bien la hacen y qué tan rentable es (M. Castillo, 2021). Por otro lado, Cumba (2021) menciona que la venta es un proceso donde los autores indican que hay fases determinadas según varios criterios.

De acuerdo a Hernández (2018), las ventas son forma de una función comercial o de marketing y proporciona los ingresos que una empresa necesita para operar, continuar y crecer. La gestión de ventas incluye a todos los empleados de la empresa dedicados al servicio al cliente y sus requisitos de producto. Por otra parte, *American Marketing Association* citado por S. Ramos (2017), define las ventas como el proceso mediante el cual el vendedor, ya sea de manera individual o impersonal, identifica, activa y satisface las necesidades del comprador con el propósito de beneficiar mutua y

constantemente a ambas partes (tanto al vendedor como al comprador).

#### **1.2.2.1. Objetivos de las ventas**

Según Borrero et al. (2018) todo negocio tiene un propósito claro y si una organización quiere crecer, necesita alcanzar los siguientes objetivos: (1) Rentabilidad lo cual está relacionado con lograr resultados económicos y financieros suficientemente positivos y la (2) Solvencia, es decir, mantener una liquidez o posición financiera igualmente positiva para no caer en una insalvable congelación o quiebra.

#### **1.2.2.2. Ciclo de la venta**

Es el ciclo que va desde recibir un pedido hasta verificar los mejores productos e inventario para los consumidores que van a la tienda o los compradores que necesitan ser distribuidos, así mismo, está relacionado con la forma de gestión de registro y la posibilidad de que el producto se realice para salir de la empresa (Tuesta et al., 2021).

#### **1.2.2.3. Elementos de la venta**

Seguidamente, se observa un esquema básico que incluye siete pasos para entender los componentes esenciales del ciclo de ventas (Rosales-Córdova y Llanos, 2021).

- Preparación: atender a clientes reales y potenciales requiere preparación, pero se sabe poco sobre estos últimos, lo que complica el proceso.
- Concertación de la visita: seleccionaremos el método de comunicación de acuerdo con sus deseos y nos pondremos en

contacto con usted de manera adecuada. Como regla general, haga llamadas telefónicas, envíe correos electrónicos y haga reservas anticipadas.

- **Contacto y presentación:** existe cambios entre la data y los intereses. Importante para vendedores.
- **Sondeo y necesidades:** la prospección realmente tiene que determinar la actitud a tomar para cerrar la venta.
- **Argumentación:** en esta etapa, los clientes necesitan interesarse y generar las explicaciones necesarias sobre el beneficio de cada servicio y producto en comparación.
- **Objeciones:** en esta fase, se procesa el "negativo" o "peros" expresado por el cliente. Las discusiones apropiadas pueden refutar las opiniones disidentes.
- **Cierre:** se ajustará la fase en la que se puede completar la transacción, o la fecha de término posterior. Indicando que los procesos no se completaron aún, así como no completar la venta.

#### **1.2.2.4. Estructura de un departamento de ventas**

Los representantes de ventas son parte de la organización, y es miembro de una estructura establecida que agrupa todas las actividades realizadas y distribuye las responsabilidades de los miembros individuales (León, 2020). Básicamente, la estructura puede ser horizontal, vertical, matricial y multidimensional; para aplicaciones horizontales, se pueden considerar cuatro

alternativas muy prácticas, pero no existe una única forma. La dinámica de este proceso se adapta a lo que se exige (Olórtegui et al., 2022). La estructura organizativa debe definir tres aspectos básicos para sus agentes:

- Especialización del trabajo para que las actividades se realicen con eficiencia.
- Garantizar la estabilidad y la continuidad
- Coordinación de funciones humanas y de órganos.

#### **1.2.2.5. Técnicas de ventas**

De acuerdo a Moncada y Ordóñez (2018) los vendedores utilizan una variedad de técnicas para llevar a cabo actividades comerciales. Los más conocidos de estos son:

- Modelo AIDA: esto se refiere “al acrónimo: Atención, Interés, Deseo y Acción”, que facilitan estas señales positivas del artículo o prestación de un prospecto, lo cual es recomendado para transacciones simples.
- Técnica SPIN: los pasos que se proporcionan para este análisis de las ventas son las siguientes: primero, confirmar la preparación; segundo, comercialización efectiva; tercera, necesidades preespecificadas; cuarto, tarea de demostración; quinto, satisfacción general y finalmente, servicio al cliente.
- Sistema Zelev Noel: los vendedores utilizan la misma estrategia para cada venta y su éxito es la naturalidad de sus acciones en cada caso.

- Venta enlatada: los vendedores utilizan las mismas técnicas en las ventas y su éxito es debido a la naturaleza de la interpretación.
- Venta consultiva: esta técnica, está referida a que el vendedor, realiza pondera sus esfuerzos, para satisfacer la necesidad del cliente y luego presenta un producto que coincide con sus preferencias. Es común en actividades industriales o altamente especializadas.
- Venta adaptativa: esta técnica se adapta a vendedores y clientes puesto que, en lugar de utilizar la misma técnica, los clientes participan muy activamente.

#### 1.2.2.6. Estrategias de ventas

Algunos de los principales puntos que Gitomer (2015) destaca sobre las estrategias de ventas son:

- **Establecer relaciones sólidas:** resaltar la relevancia de establecer conexiones sólidas con los clientes, destacando que el éxito en las ventas se basa en la confianza y la conexión personal. Esta cercanía puede generar relaciones a largo plazo y recomendaciones positivas, lo cual es fundamental para el crecimiento y la lealtad del cliente.
- **Enfocarse en las necesidades del cliente:** es centrarse en las necesidades y deseos del cliente en lugar de simplemente enfocarse en vender un producto o servicio; escuchar

atentamente al cliente y ofrecer soluciones que satisfagan sus necesidades reales son claves para alcanzar el éxito en las ventas.

- **Venta basada en el valor:** es enfocarse en vender el valor y los beneficios de un producto o servicio en lugar de centrarse únicamente en el precio; comunicar claramente el valor que se ofrece y cómo se puede resolver los problemas o mejorar la vida del cliente es fundamental.
- **Establecer confianza y credibilidad:** generar confianza y credibilidad desde el primer contacto con el cliente y lograr esto se basa en una comunicación honesta, clara y auténtica.
- **Amplio conocimiento del producto:** los vendedores deben poseer un conocimiento profundo sobre los productos o servicios que están ofreciendo, por ende, cuanto mejor comprendan los beneficios y características, más efectivamente podrán presentarlos a los clientes.
- **Cierre efectivo de ventas:** son consejos para cerrar acuerdos de manera efectiva, destacando la importancia de no presionar al cliente, sino de ayudarlos a tomar una decisión informada y positiva.
- **Superar objeciones:** es cómo abordar y superar las objeciones del cliente de forma positiva y persuasiva, esta habilidad es

esencial para mantener una comunicación fluida y evitar obstáculos en el proceso de venta.

#### **1.2.2.7. Concepto de la variable ventas**

Las ventas son el proceso de interacción entre una empresa o un vendedor y un cliente, cuyo objetivo es ofrecer bienes o servicios a cambio de una retribución económica, en este contexto se puede realizar una evaluación de las ventas de la organización en relación con las ventas de la industria a la que pertenece, con el objetivo de identificar su cuota de mercado. Por otra parte, las direcciones en la cuota de la corporación en la industria (ventas de la compañía en relación con las ventas del sector (Millan, 2016).

#### **1.2.2.8. Dimensiones de la variable ventas**

Siguiendo a Millan (2016), el análisis de la variable ventas, puede desagregarse en: ventas por territorio, que revela el desempeño geográfico y ayuda a optimizar la distribución de recursos; ventas por línea de productos, que identifica que categorías generan mayor rentabilidad o necesitan ajustes; y ventas por cliente, que segmenta el comportamiento de compra para personalizar estrategias y retener a clientes valiosos.

#### **1.2.2.9. Ventas por territorio**

Se refieren a la práctica de dividir una región geográfica o un mercado en áreas específicas o territorios con el fin de gestionar y analizar las ventas de una empresa de manera más eficiente, esta estrategia se utiliza comúnmente en empresas que tienen una presencia regional o nacional, así como en organizaciones que operan a nivel internacional (Millan, 2016).

Al dividir un mercado en territorios, una empresa puede asignar equipos de ventas o representantes de ventas a áreas específicas para que se enfoquen en atender a los clientes dentro de ese territorio, esto puede ser especialmente beneficioso cuando una empresa tiene una amplia base de clientes o cuando opera en áreas geográficas diversas, ya que hace posible una administración más efectiva de las ventas y una atención más personalizada a los clientes (Millan, 2016). Esta dimensión está compuesta por dos indicadores, las ventas en el local y las ventas por *delivery*.

#### **1.2.2.10 Ventas por la línea de producto**

Hace referencia a la práctica de analizar y gestionar las ventas de una empresa desglosadas por las diferentes categorías o líneas de productos que ofrece, es decir, implica el seguimiento y la evaluación de las ventas de cada tipo o grupo de productos que una empresa comercializa o fabrica. Esta estrategia es muy útil para las empresas que tienen una amplia variedad de productos en su cartera y desean comprender mejor el rendimiento de cada uno, puesto que al aplicar esta estrategia, una empresa puede obtener información valiosa sobre qué productos son los más populares, cuáles generan mayores ingresos y cuáles pueden requerir ajustes en términos de marketing, precios o desarrollo (Millan, 2016). Esta dimensión a conforman dos indicadores, las ventas por cada producto (con mayores ventas).

#### **1.2.2.11. Ventas por cliente**

Es el proceso de analizar y hacer un seguimiento de las ventas que una empresa realiza a cada uno de sus clientes individuales, esta estrategia implica

registrar y evaluar las transacciones de ventas en función de quién realizó la compra, lo que permite a la empresa comprender mejor el comportamiento de compra de sus clientes y ofrecer un servicio más personalizado (Millan, 2016). Esta dimensión está conformada por el indicador ventas a clientes individuales y ventas a clientes corporativos.

### 1.3. Definición de términos básicos

- **Billetera móvil:** “es una aplicación para teléfonos inteligentes que puede almacenar información de tarjetas de débito y crédito es una forma conveniente de pagar transacciones con solo tocar su teléfono móvil” (Wang, 2020).
- **Billetera digital:** herramienta tecnológica que permite a los usuarios realizar pagos, transferencias y otras operaciones financieras a través de medios electrónicos, contribuyendo a la digitalización del sistema financiero (Banco Central de Reserva del Perú, 2021).
- **Cliente:** es la persona que intercambia dinero generalmente provisto por una organización por bienes o servicios (Silva-Treviño et al., 2021).
- **Orden de compra:** documento que contiene ciertos términos y condiciones que, de ser aprobados por el proveedor, serían un contrato aprobado por ambas partes (Gonzalez, 2018).
- **Proceso de venta:** implica los pasos que sigue el vendedor al vender; incluye calificación con prospectos, pre-discusión, planteamiento, presentación y demostración, respuesta a opiniones disidentes, cierre y seguimiento (Robayo et al., 2020).
- **Ventas:** son los ingresos que una organización puede obtener de la mercadotecnia de

productos y servicios (Castro Escobar et al., 2018).

- **Pago electrónico:** operación financiera realizada mediante plataformas digitales que permite la transferencia de dinero de forma rápida y segura entre usuarios o empresas (Organisation for Economic Co-operation and Development, 2020).
- **Restaurante:** es el establecimiento público donde las comidas se sirven como un menú o la carta a un precio y horario fijo (Murillo, 2019).
- **Código QR:** herramienta tecnológica que facilita los pagos digitales mediante la lectura de un código desde un dispositivo móvil, agilizando las transacciones comerciales (Superintendencia de Banca, 2022b).
- **Tecnología financiera (Fintech):** innovaciones tecnológicas aplicadas al sector financiero que buscan mejorar la eficiencia, accesibilidad y experiencia del usuario en los servicios financieros (Arner et al., 2019).
- **Satisfacción del cliente:** grado en que los productos o servicios ofrecidos cumplen o superan las expectativas del consumidor, influyendo en la fidelización y el incremento de las ventas (Zárraga et al., 2018).
- **Transformación digital:** proceso de integración de tecnologías digitales en todas las áreas de una organización, modificando su modelo de negocio y la forma de generar valor (Vial, 2019).
- **Medios de pago digitales:** instrumentos financieros electrónicos que permiten realizar transacciones sin el uso de efectivo, como billeteras digitales, transferencias electrónicas y códigos QR (Superintendencia de Banca, 2022a).

## **1.4. Marco empresarial**

### ***1.4.1. Restaurante***

Un restaurante es un establecimiento o tienda donde se pueden servir diferentes tipos de comida y bebida en el acto, servir bebidas del menú previsto, pedir al camarero o camarera, y servir comidas ligeras y bebidas de forma inmediata. Cuando esté listo, se sirve en la mesa para que pueda consumir su pedido de inmediato (Carpio et al., 2019).

Esta es una actividad de comercialización que provee diversos alimentos y bebidas para el consumo dentro del establecimiento, este consumo debe ser pagado por el cliente, al que se suele denominar comensal. De acuerdo a Berselli et al. (2018), este tipo de establecimiento ya existía antes, pero el concepto de restaurante comenzó a extenderse en la segunda mitad del siglo dieciocho y se considera que el término está relacionado con el hecho de que estos lugares permiten una "recuperación" del estómago del participante.

Según Monroy y Urcádiz (2019), un restaurante en términos generales, posee dos áreas, uno es el salón y el otro es la cocina. Las mesas y sillas que sirven al cliente están dispuestas de manera diferente en la sala; también hay una barra de camareros en la cual se realizan actividades administrativas; por lo general, este espacio es el encargado de mediar con la cocina para hacer llegar tu pedido. El área de la cocina es una estancia donde los empleados de diferentes niveles y funciones elaboran platos los cuales han sido pedidos, según las posibilidades de la carta del establecimiento.

#### **1.4.1.1. Clasificación según el tipo**

La lista de tipos de restaurante es extensa, con especial énfasis en las siguientes categorías; según el tipo de comida que se ofrezca, hay vegetarianos

y macrobióticos, carne, pollo o pescado y marisco; y dependiendo de la oferta, hay restaurantes a la carta, restaurantes de menú y restaurantes de autoservicio (Díaz y Hernandez, 2019).

Similar a los hoteles y sus "estrellas", el número de tenedores es la notación utilizada para categorizar los restaurantes por categoría y precio:

- De los cinco tenedores. Suelen ser restaurantes de alta cocina que ofrecen un servicio personalizado y atento, comedores exquisitamente decorados y ambientados, productos de primera calidad y una rica carta de profesionales perfectamente unificados.
- De los cuatro tenedores, son de primera clase y se diferencia del anterior tanto en la carta limitada como en la variedad de horarios de servicio incluidos.
- De los tres tenedores que son restaurantes de segunda, suelen ser de tipo turista y tienen una capacidad más limitada en cuanto al espacio. Hasta 6 platos (entrada, sopa y nata, verduras, huevos, pasta, pescado, carne, postre).
- De los dos tenedores, también conocida como la tercera clase y tienen muebles y adornos sencillos, y ropa de trabajadores.
- De 1 tenedor. Los restaurantes de esta categoría tienen un menú sencillo y cuentan con una comida de tres tiempos de sopas, guisos o especialidades de la casa y postres o frutas.

#### 1.4.1.2. Tipos de restaurantes

- **Los restaurantes de carácter familiar:** son aquellos establecimientos con una plantilla externa mínima, es decir, un personal reducido, y ofrecen una selección de productos y servicios específicos, estos restaurantes suelen destacar por servir desayunos tradicionales, tapas y raciones, así como menús sencillos y variados. Su enfoque se centra en brindar un ambiente acogedor y familiar, donde los clientes pueden disfrutar de platos caseros y opciones simples pero sabrosas (Gallego, 2015).
- **Los restaurantes de cocina de mercado y autóctonos:** se encuentran en un nivel más elevado en términos de oferta gastronómica y su enfoque principal es utilizar ingredientes frescos y de temporada del mercado diario, especialmente pescados, mariscos y carnes, para crear platos del día que se convierten en sus especialidades. Estos restaurantes se destacan por su enfoque en la calidad de los ingredientes y la creación de platos autóctonos, lo que los convierte en una opción atractiva para aquellos que buscan una experiencia culinaria auténtica y basada en los productos locales (Gallego, 2015).
- **Los restaurantes de cocina libre o nueva cocina:** se caracterizan por ofrecer creaciones culinarias innovadoras que pueden variar en su éxito en donde se experimentan combinados platos tradicionales con nuevas y creativas propuestas, algunas de ellas inspiradas en cocinas autóctonas o utilizando ingredientes locales. Su enfoque está en la creatividad culinaria y en presentar a los comensales opciones gastronómicas únicas y

distintivas, lo que los convierte en una experiencia emocionante para aquellos que buscan sabores y combinaciones innovadoras en su comida (Gallego, 2015).

- **Restaurantes-cafeterías:** son lugares que proporcionan una fusión de servicios tanto de restaurante como de cafetería, donde los clientes pueden disfrutar de una amplia gama de opciones gastronómicas, desde comidas completas y platos personalizados hasta opciones más ligeras, como bebidas calientes como café y té, así como refrigerios y bocadillos (Gallego, 2015).
- **Restaurantes *fast food*:** representan una nueva cultura de alimentación que combina la conveniencia y rapidez en el servicio con un enfoque global en el consumidor. Estos establecimientos se han popularizado al ofrecer una variedad de opciones desde hamburguesas hasta bocadillos, diseñadas para satisfacer rápidamente las necesidades del cliente (Gallego, 2015).
- **Los restaurantes temáticos:** no representan una gran proporción en términos cuantitativos en comparación con el total de restaurantes, pero son destacables debido a su enfoque en el diseño y el *marketing*; destacan por ofrecer una experiencia única y temática a sus clientes, donde la decoración, el ambiente y la propuesta gastronómica se alinean con un concepto específico (Gallego, 2015).
- **Restaurantes de hotel:** son aquellos establecimientos internos que atienden a los huéspedes alojados en el hotel donde se ofrecen una variedad

de servicios y opciones gastronómicas que varían según las características y comodidades que ofrece el propio hotel. Algunas de las opciones comunes incluyen el servicio de habitaciones (*room service*), *buffets*, menús a la carta y ofertas específicas diseñadas especialmente para los huéspedes del resort (Gallego, 2015).

- **Restaurantes para colectividades:** atienden a un amplio número de personas de todas las edades que, por diversas circunstancias, realizan sus comidas fuera de su entorno habitual, en estos establecimientos se proporcionan servicios gastronómicos en diferentes contextos, como colegios, empresas, hospitales, cuarteles, centros públicos o privados, entre otros (Gallego, 2015).
- **Restauración en los transportes:** implica que en aviones, trenes, barcos y autobuses se ofrecen servicios de comidas y/o bebidas a los pasajeros durante sus desplazamientos. Por lo general, los pasajeros no cuentan con muchas opciones en cuanto a la comida durante sus viajes, a excepción de los grandes cruceros que ofrecen viajes turísticos, donde las comidas y bebidas se convierten en uno de los atractivos principales (Gallego, 2015).
- **Servicios exteriores:** se refieren a aquellos ofrecidos por empresas de catering que proporcionan comidas y bebidas tanto a domicilio como en ubicaciones especializadas, como fincas, castillos, casas particulares, empresas e instituciones. Estos servicios son completos y abarcan una amplia gama de elementos, como mobiliario, material de servicio, así como la preparación y suministro de alimentos y bebidas (Gallego, 2015).

- **Restauración en centros comerciales y parques temáticos:** se encuentran espacios que ofrecen una experiencia única donde los visitantes pueden pasear y disfrutar de una variedad de opciones comerciales similares a las de una calle tradicional. Además de las tiendas, estos lugares también cuentan con una amplia gama de opciones gastronómicas que brindan infinitas variantes para satisfacer el gusto de los comensales (Gallego, 2015).
- **Restauración a domicilio:** muchas empresas de restauración ofrecen un servicio de entrega a domicilio, permitiendo que los clientes disfruten de sus productos y servicios sin tener que salir de casa. Mediante una simple llamada o solicitud en línea, los clientes pueden recibir la comida directamente en la comodidad de su hogar (Gallego, 2015).
- **Restauración "para llevar-take away":** es una opción ofrecida por algunos establecimientos que va más allá de simplemente proporcionar servicios y productos de restauración en sus locales, también ofrecen la opción de llevar la comida y consumirla fuera del establecimiento, ya sea en el hogar, la oficina u otros lugares. Los clientes pueden realizar sus pedidos en el restaurante y luego llevar la comida consigo para disfrutarla en otro lugar de su elección (Gallego, 2015).
- **Restaurantes en "áreas de descanso" (carretera, aeropuertos y estaciones de ferrocarril):** permite a los viajeros elegir entre una amplia gama de comidas y bebidas para satisfacer sus necesidades y preferencias mientras se desplazan (Gallego, 2015).

- **Vending:** estas máquinas expendedoras o *vending machines* se encuentran en lugares estratégicos como oficinas, escuelas, hospitales, estaciones de transporte y otros espacios de alto tráfico, en este tipo de locales los clientes pueden elegir los productos que desean y realizar el pago a través de monedas, billetes o tarjetas, obteniendo así sus artículos de manera rápida y conveniente (Gallego, 2015).

## Capítulo II: Planteamiento del problema

### 2.1. Delimitación de la investigación

#### 2.1.1. Territorial

Esta investigación se ha desarrollado en el distrito de Cusco, provincia de Cusco, departamento de Cusco. De manera específica, se ha enfocado en el área que pertenece a la plaza San Francisco ubicada en el Centro Histórico de la ciudad.

#### 2.1.2. Temporal

La presente investigación ha sido desarrollada en el periodo correspondiente al año 2022.

### 2.2. Planteamiento del problema

En la era actual, los rápidos cambios del mundo están impulsando un amplio y destacado uso de la tecnología. Por lo tanto, es importante que los humanos trasciendan lo tradicional referido a hacer negocios con dinero físico, para adaptarse a las transacciones electrónicas a través de teléfonos móviles. La inclusión financiera constituye el eje central de esta transición, pues garantiza que personas y negocios tradicionalmente marginados del sistema bancario puedan acceder a servicios seguros y modernos. Según Raffaelli et al. (2025), las Fintech y las billeteras digitales son catalizadores de la digitalización inclusiva de las finanzas en América Latina, reduciendo desigualdades y aportando al desarrollo sostenible.

Para Almeida et al. (2020), adaptarse a esta digitalización evita el uso de papel, que puede causar deforestación, y permite comerciar de forma rápida y segura. Además, los trámites electrónicos permiten manejar con mayor rapidez las restricciones del sistema de mercado a nivel internacional (Almeida et al., 2020).

De igual manera impulsa la inclusión financiera, puesto que este es uno de los aspectos

más destacados y beneficiosos de la adopción de transacciones electrónicas y criptomonedas. En muchas regiones del mundo, especialmente en áreas rurales o remotas, el acceso a servicios financieros tradicionales como bancos y sucursales es limitado o incluso inexistente. Esto deja a millones de personas desatendidas y excluidas del sistema financiero global (Almeida et al., 2020).

Las nuevas tecnologías contemporáneas, son una herramienta relacionada con la actividad humana, ya que los descubrimientos han facilitado la existencia, contribuyendo también, entre otras cosas, a aspectos cotidianos del ser humano como la comunicación, la movilización y la salud. En los últimos años, el sector económico, el comercio electrónico ha sido una de las mayores revoluciones impulsadas por la tecnología. Las plataformas de comercio electrónico permiten a los negocios llegar a un mercado mundial y a los consumidores tener acceso a distintos artículos y prestaciones desde la conveniencia de sus casas (Lamadrid, 2020).

Las billeteras móviles y las opciones de pago digitales han hecho que las transacciones comerciales sean más rápidas, seguras y convenientes, lo que ha llevado a un aumento en las compras en línea y un cambio en los hábitos de consumo. En Europa, las billeteras digitales se consolidaron como el método de pago predominante en el comercio electrónico, abarcando el 30% del valor de las transacciones en 2023. Se prevé que crezcan a una tasa compuesta anual del 17% hasta 2027, momento en el que alcanzarán aproximadamente el 40% del valor total de las transacciones en línea (*The Global Payments Report*, 2024). Así mismo, en 2023, por primera vez, las billeteras digitales representaron más del 50% del gasto en puntos de venta en la región de APAC, superando los 7,8 billones de dólares y abarcando casi el 72% del mercado global de billeteras digitales en los puntos de venta. En términos de

comunicación, las tecnologías digitales han permitido una conectividad global sin precedentes. Las plataformas sociales, apps de chat y sistemas de videollamadas nos han permitido mantenernos en contacto con parientes, compañeros y colaboradores en cualquier parte del planeta. La movilización y la accesibilidad también se han visto fuertemente influenciadas por las nuevas tecnologías. Los teléfonos inteligentes y las aplicaciones móviles han transformado la forma en que viajamos, nos movemos por la ciudad y accedemos a servicios (Lamadrid, 2020).

Esta situación se repite en el contexto latinoamericano, puesto que, según el Global Payments Report de World Pay (*The Global Payments Report*, 2024), las billeteras digitales constituyeron cerca del 21% del gasto en comercio electrónico, además, se espera que esta cifra aumente a una tasa de crecimiento anual compuesta (CAGR) del 21% hasta 2027, llegando a representar el 28% del gasto en línea. En Ecuador, en la incorporación del dinero electrónico a través de teléfonos celulares ha sido un paso significativo hacia la modernización de su sistema financiero y una muestra clara de cómo la tecnología puede impulsar el desarrollo económico en la región de América Latina. El lanzamiento del dinero electrónico en Ecuador fue resultado de una colaboración entre organismos públicos y privados. El gobierno ecuatoriano, a través del Banco Central del Ecuador, lideró este proyecto para promover la inclusión financiera y reducir la dependencia del dinero en efectivo en la economía. En este contexto, la accesibilidad tecnológica y la conectividad digital se constituyen como determinantes fundamentales para una inclusión financiera equitativa y sostenible, ya que permiten que los sectores rurales accedan a servicios financieros que anteriormente resultaban inaccesibles (Encalada et al., 2020).

La iniciativa buscaba brindar una solución accesible a toda la población, incluyendo a

aquellos que no tenían acceso a servicios bancarios tradicionales. La implementación de esta tecnología ha traído consigo varios beneficios para la población y el sector empresarial. En primer lugar, ha facilitado la negociación y administración de recursos monetarios para los ciudadanos. Con dinero electrónico en sus teléfonos móviles, las personas pueden realizar transacciones de manera rápida y segura, evitando la necesidad de llevar dinero en efectivo o visitar físicamente una sucursal bancaria (Encalada et al., 2020).

Para las empresas, el uso de billeteras móviles ha reportado un incremento en la productividad y competitividad. Con una mayor facilidad para recibir pagos electrónicos, los negocios pueden operar de manera más eficiente y alcanzar a una base de clientes más amplia, incluso en áreas rurales o remotas donde la infraestructura bancaria puede ser limitada. Además, esta iniciativa ha tenido un impacto positivo en la lucha contra la informalidad económica. Al facilitar las transacciones electrónicas, se fomenta la formalización de la economía, lo que puede mejorar la recaudación fiscal y contribuir a un mayor desarrollo económico y social (Encalada et al., 2020).

Con las experiencias mencionadas, podemos establecer que las utilidades de billeteras digitales han sido difundidas en el contexto internacional, la importante experiencia en Ecuador o la presencia creciente que pueden tener los recursos digitales relacionados al comercio, como el caso de las criptomonedas, que incluso según la referencia anterior pueden lograr sustituir elementos tradicionales de transacción comercial.

El caso peruano, por su parte, presenta características específicas, debido a una serie de factores que condicionan o coadyuvan, según sea el caso, la implementación de las billeteras móviles (Rivera y Suarez, 2021).

Para incidir en el plano nacional, debemos hacer un énfasis, en primer lugar, en la

ventaja que puede traer el uso de esta herramienta digital, de esta manera, una billetera móvil evita la transferencia física de dinero de un lugar a otro, cobrando solo en dispositivos móviles que muestran o escanean un código QR, incluso si el teléfono inteligente no se encuentra cerca del establecimiento o del cobrador. También, el intercambio entre bienes y servicios se da en tiempos muy reducidos (Calderón, 2022).

Según el Banco Central de Reserva del Perú (2024), en diciembre de 2022, se efectuaron en promedio 277 millones de pagos minoristas mensuales mediante métodos distintos al efectivo. Durante ese año, el número de pagos digitales por persona alcanzó alrededor de 170, además, según Ipsos Perú (2022), un 29% de los peruanos utilizó códigos QR para realizar pagos, siendo los restaurantes (58%), bodegas (50%) y taxis (35%) los principales lugares donde se usaron. De igual manera, se observó que, desde marzo de 2023, hubo un aumento en la tasa de crecimiento de los pagos digitales, después de un breve periodo de contracción tras la pandemia. Este impulso sigue siendo liderado principalmente por las billeteras digitales.

Sin embargo, a pesar de las enormes contribuciones que puede traer la introducción de billeteras digitales en el país, se cree que las personas continúan disfrutando del uso del dinero físico, especialmente aquellos adultos que tienen dificultades para desarrollar habilidades y una capacidad mínima para usar billeteras electrónicas con facilidad o algunos dispositivos para realizar pagos o compras desde la billetera móvil (Marquez, 2021).

Se están impulsando diversas estrategias, entre ellas promover el uso de billeteras móviles para lograr la integración financiera. Su funcionamiento requiere una simple cuenta bancaria que se puede abrir fácilmente desde la aplicación de billetera y no necesita tener grandes cantidades de dinero. Sin embargo, el desconocimiento sobre este nuevo método de

pago dificulta cumplir con las obligaciones estatales y, por ende, cumplir con lo señalado en diversos lineamientos internacionales y nacionales (Di Pilato, 2018).

Con todo ello, según un informe realizado por Minsait Payments, sobre la tendencias de medios de pago, han podido evidenciar un incremento en la utilización de billeteras digitales, todo ello como efecto de la pandemia de COVID-19, de manera que una cantidad superior al 50% de la población peruana que posee sus finanzas bancarizadas, han optado por abandonar o en su defecto minimizar el uso de dinero en efectivo; de manera integral, considerando también el uso de tarjetas de crédito, este dato alcanza incluso un 61%. Es necesario mencionar también el estudio realizado por *The Economist Intelligence Unit*, quienes afirman que para el año 2021, un estimado de 12 millones de personas en el Perú, hacen uso de algún tipo de billeteras virtuales (BBVA, 2021). Además en los últimos años los pagos realizados a través de Internet o dispositivos móviles son los que muestran un mayor crecimiento, lo que podría estar vinculado a la creciente popularidad de las billeteras digitales desde 2019 (Banco Central de Reserva del Perú, 2024). Esto se reflejó en los resultados de Vendetta y Yataco (2022), quienes dedujeron que, la tecnología, la inclusión financiera y la protección de datos son factores clave en el crecimiento de restaurantes y *fast food* en Miraflores, los clientes utilizan plataformas digitales para obtener información y realizar pedidos, lo que impulsa las ventas. La mayor bancarización permite a los negocios acceder a datos valiosos para establecer metas comerciales y financieros. Además, la seguridad en las transacciones, especialmente a través de *smartphones*, aumenta la fidelidad de los clientes. En conjunto, las billeteras móviles y otros aplicativos de pagos digitales mejoran la rapidez, seguridad y diversificación de servicios, favoreciendo el crecimiento del comercio electrónico en este sector.

En el distrito de Cusco, la población —de manera cada vez más creciente— opta por utilizar algún tipo de billetera móvil, puesto que esta ofrece una serie de beneficios para el sector comercial, sector en el cual podemos hallar a los restaurantes cusqueños, los cuales han optado por implementar las billeteras digitales con la finalidad de sacar provecho de sus beneficios. Así mismo, el uso de las billeteras móviles en las *mypes* incremento un 29%, lo cual aportó al incremento de las ventas y mejora de la rentabilidad (Vargas, 2022). Así mismo, en la región del Cusco, el conocimiento de productos financieros, como tarjetas de crédito y billeteras móviles, es del 5,3%, teniendo una mínima diferencia con el promedio nacional de 7,3%. En este contexto Cruz Hermoza (2024), evidencia que la adopción de billeteras digitales influye de manera significativa y positiva en la inclusión financiera de comerciantes ambulantes en Cusco, mostrando que estas herramientas permiten integrar sectores marginados al sistema financiero formal y mejorar su acceso a crédito y ahorro.

El uso de productos financieros en la región es notable, con una frecuencia de 1,6 veces al mes. Además, la región ha alcanzado un puntaje destacado en diferentes indicadores, como 17,3 puntos en el nivel de uso, 40 puntos en el acceso al sistema financiero formal y 44,7 puntos en calidad de uso percibida. Estos datos muestran que las billeteras móviles tienen una buena aceptación en la región del Cusco (Pulso regional, 2023).

De manera más específica, la plaza San Francisco del distrito y departamento del Cusco, es un espacio en donde proliferan una gran cantidad de personas, de distintos orígenes, cada uno con características económicas particulares y con conocimientos tecnológicos diversos; en concordancia con este flujo de personas, se evidencia también en este lugar, una importante presencia de restaurantes de diversos tipos, los mismos que hacen uso de billeteras digitales para la transacción en las ventas.

Entonces, la concurrencia de clientes en los restaurantes, los mismos que hacen uso del recurso tecnológico, genera una serie de influencias en las ventas, el problema surge cuando los beneficios de la billetera móvil no son determinados con especificidad, ya que podría existir la posibilidad de que estos no tengan una facilidad de uso percibida, esto podría provocar resistencia por parte de los usuarios a adoptarla como método de pago, ya que encuentran complicado el proceso de realizar transacciones, optando en su lugar por métodos de pago más familiares y sencillos, asimismo, puede generar frustración en los usuarios, lo que a su vez puede resultar en una experiencia negativa que los disuada de utilizar la billetera móvil en el futuro. Además, la insatisfacción del cliente debido a problemas con la billetera móvil puede llevarlos a considerar consumir en otros negocios, afectando la competitividad de negocio.

Del mismo modo, podría existir la posibilidad de que estas billeteras móviles no tengan utilidad de uso percibida, ocasionando así una alta tasa de abandono o desinstalación de la aplicación de billetera móvil; los usuarios no se quedarán con una herramienta que no encuentren útil en sus actividades diarias. En este mercado actual donde existen diversas opciones de pago, las billeteras móviles compiten con otros métodos, si carecen de utilidad percibida, tendrán dificultades para competir con alternativas más efectivas y atractivas.

Otro de los desafíos que se podrían enfrentar es el descontento de los usuarios, el cual surge cuando no encuentran ventajas en su experiencia con la billetera móvil, lo que puede generar una actitud negativa hacia la aplicación y la disminución de su intención de uso. Esta insatisfacción puede llevar a que los usuarios dejen de utilizar la billetera móvil debido a la percepción de que no aporta beneficios claros en sus transacciones, lo que afectaría su adopción y aceptación en el mercado.

Si no se tiene en cuenta esta problemática, la situación futura podrá verse afectada a nivel de ingresos, beneficios y utilidades de los restaurantes ubicados en las proximidades de la plaza San Francisco, lo que conduce además a una serie de efectos negativos, como el hecho mismo de desaprovechar oportunidades, dejar de lado la innovación tecnológica y su implementación, también una reducción en ventas, ya que de manera acumulativa puede ir incidiendo en las ganancias y en el rendimiento; así mismo, se perderían valiosas oportunidades de negocio al no aprovechar las tendencias tecnológicas emergentes y su implementación en el sector gastronómico. La falta de adaptación a las innovaciones podría dejar a estos restaurantes rezagados en un entorno competitivo en constante evolución. Así mismo, en cuanto a billetera móvil, existe la posibilidad de que la billetera móvil no se ajuste de manera adecuada a las necesidades y preferencias individuales de los usuarios. Esto podría generar una baja utilidad percibida en el uso de la herramienta. Los usuarios podrían encontrar dificultades para integrar la billetera móvil en sus rutinas diarias o para realizar transacciones de manera eficiente y sin complicaciones. Esta falta de adaptación a las necesidades específicas de los usuarios podría generar una actitud negativa hacia la herramienta, lo que a su vez afectaría su disposición a utilizarla de manera continua. Por lo tanto, es necesario establecer una explicación que contemple una relación causal de la utilización de billeteras móviles y las ventas en estas entidades comerciales.

Para abordar la situación, proponemos soluciones prácticas; en la era digital actual, es crucial elegir cuidadosamente plataformas de transacción, priorizando utilidad y facilidad; también, dominar su manejo eficiente agiliza intercambios. Es vital difundir la adopción de la billetera móvil, guiando al público y asesorando a restaurantes para mejorar su desempeño, estas acciones impulsan la innovación tecnológica en Cusco y aumentan significativamente la

eficiencia y el rendimiento general.

## **2.3. Formulación del problema**

### ***2.3.1. Problema general***

¿Cuál es la incidencia de la billetera móvil en las ventas de restaurantes en la plaza San Francisco en el distrito del Cusco periodo 2022?

### ***2.3.2. Problemas específicos***

- ¿Cuál es la incidencia de la billetera móvil en las ventas por territorio de restaurantes en la plaza San Francisco en el distrito del Cusco periodo 2022?
- ¿Cuál es la incidencia de la billetera móvil en las ventas por línea de producto de restaurantes en la plaza San Francisco en el distrito del Cusco periodo 2022?
- ¿Cuál es la incidencia de la billetera móvil en las ventas por cliente de restaurantes en la plaza San Francisco en el distrito del Cusco periodo 2022?

## **2.4. Objetivos de la investigación**

### ***2.4.1. Objetivo general***

Explicar la incidencia de la billetera móvil en las ventas de restaurantes en la plaza San Francisco en el distrito del Cusco periodo 2022.

### ***2.4.2. Objetivos específicos***

- Explicar la incidencia de la billetera móvil en las ventas por territorio de restaurantes en la plaza San Francisco en el distrito del Cusco periodo 2022.
- Explicar la incidencia de la billetera móvil en las ventas por línea de restaurantes en la plaza San Francisco en el distrito del Cusco periodo 2022.
- Explicar la incidencia de la billetera móvil en las ventas por cliente de restaurantes en la plaza San Francisco en el distrito del Cusco periodo 2022.

## **2.5. Justificación de la investigación**

### ***2.5.1. Justificación teórica***

El estudio presenta teorías sobre las variables de estudio, que son billetera móvil y ventas. Asimismo, se recolectó información sobre otros estudios que contienen una o ambas variables en el contexto internacional y nacional, que nos permite observar la realidad o comportamiento de estos. En ese sentido, se detallan líneas abajo las teorías consideradas para desarrollar la presente.

### ***2.5.2. Justificación práctica***

Esta investigación se justifica ya que permite a los comensales poder mejorar y facilitar el medio de pago en los restaurantes, además, esto puede ser un modelo que puedan aplicar en otros ambientes e instalaciones de los restaurantes cusqueños, también puede implementarse para otros rubros. Asimismo, el servicio de la billetera móvil llena un vacío tecnológico que existe en el Perú, que cuenta con recursos económicos limitados. También se utiliza como medio de inclusión en los servicios financieros. En esa misma línea, necesitamos cerrar la brecha tecnológica hasta que el gobierno y las empresas privadas comiencen a invertir en nuevas tecnologías que beneficien a más personas en una variedad de industrias que tienen interés en el manejo y uso de las billeteras móviles.

### ***2.5.3. Justificación metodológica***

La indagación presentada hizo uso del método hipotético deductivo, ya que, por medio de la formulación de las hipótesis, se pretendió establecer la relación de causalidad de la variable independiente “billetera móvil” en la variable dependiente “ventas”.

Aplicamos una metodología científica; además, también se utilizó para el desarrollo de la investigación y la consecución de sus resultados, una serie de instrumentos validados y técnicos, que nos han permitido realizar una medición para establecer resultados que nos orienten a conclusiones válidas referidas a las variables. Asimismo, el instrumento que se usó para poder hacer posible la estadística del estudio fue diseñar un cuestionario para ambas variables, que fue dirigido a los restaurantes descritos en la población. El método empleado fue mediante dos grupos, es decir, “un grupo de control y el otro grupo de tratamiento”. Donde, mediante una ecuación del modelo diferencia en diferencias, se evaluó el comportamiento de la venta en los restaurantes que hacen uso de la billetera móvil y aquellos que no cuentan con este medio de pago.

## Capítulo III: Hipótesis

### 3.1. Hipótesis

#### 3.1.1. *Hipótesis general*

La billetera móvil tiene una incidencia positiva en las ventas de restaurantes en la plaza San Francisco en el distrito del Cusco periodo 2022.

#### 3.1.2. *Hipótesis específicas*

- La billetera móvil tiene una incidencia positiva en las ventas por territorio de restaurantes en la plaza San Francisco en el distrito del Cusco periodo 2022.
- La billetera móvil tiene una incidencia positiva en las ventas por línea de restaurantes en la plaza San Francisco en el distrito del Cusco periodo 2022.
- La billetera móvil tiene una incidencia positiva en las ventas por cliente de restaurantes en la plaza San Francisco en el distrito del Cusco periodo 2022.

#### 3.1.3. *Identificación de las variables*

##### **Variable independiente: Billetera móvil**

##### **Dimensiones:**

- Facilidad de uso percibida
- Utilidad de uso percibida
- Actitud a través del uso

##### **Variable dependiente: Ventas**

##### **Dimensiones:**

- Ventas por territorio
- Ventas por la línea de producto
- Ventas por cliente

### 3.1. Operacionalización de las variables

**Tabla 1**

*Matriz de operacionalización*

Variables	Definición conceptual	Definición operacional	Dimensiones	Indicadores
<b>Variable independiente:</b> Uso de billetera móvil	Es el mecanismo de utilización de las TICs referente a los medios de pago que utilizan los sistemas financieros que permite almacenar datos necesarios del usuario para que pueda realizar transacciones digitales, así como también, ofrece seguridad en el dispositivo (Cossey, 2019) - (Reyes y Castañeda, 2020).	El uso de billetera móvil se medirá a través de una encuesta realizada a los gerentes o administradores de los negocios de restauración, los cuales indican la percepción de estos y además si utilizan estos medios de pago.	Facilidad de uso percibida  Utilidad de uso percibida  Actitud a través del uso	<ul style="list-style-type: none"> <li>• Facilidad de uso en transacciones</li> <li>• Facilidad de interfaz de aplicativos</li> <li>• Percepción del ahorro de tiempo</li> <li>• Percepción de incremento de ventas</li> <li>• Sentimiento positivo de utilización del aplicativo</li> <li>• Intención del uso</li> </ul>
<b>Variable dependiente:</b> Ventas	Se puede llevar a cabo un análisis de las ventas de la empresa en comparación con las ventas de la industria a la que pertenece, con el fin de determinar su participación de mercado. Las tendencias en la participación de la empresa en el mercado (ventas de la empresa en relación con las ventas de la industria) son excelentes indicadores relativos de su desempeño competitivo. Identificando así ventas por territorio, por producto y por cliente (Millan, 2016).	Las ventas se medirán utilizando una ficha documental. Esta ficha documental la capacidad de venta del restaurante y las ventas realizadas por el restaurante.	Ventas por territorio  Ventas por línea de producto  Ventas por cliente	<ul style="list-style-type: none"> <li>• Ventas en el local</li> <li>• Ventas por <i>delivery</i></li> <li>• Por cada producto (con mayores ventas)</li> <li>• Ventas a clientes individuales</li> <li>• Ventas a clientes corporativos</li> </ul>

## **Capítulo IV: Metodología**

### **4.1. Enfoque de la investigación**

Esta investigación considera el enfoque cuantitativo. Según Hernández-Sampieri y Mendoza (2018), con este enfoque se pretende estimar magnitudes, cantidades a partir de un lenguaje numérico. Las investigaciones cuantitativas, poseen una secuencia de fases rigurosas y sistematizadas, con el fin de medir variables haciendo uso de métodos estadísticos y, en última instancia, contrastar hipótesis. En esta investigación se explicó, haciendo uso de herramientas numéricas y estadísticas, la incidencia de las billeteras digitales en las ventas en restaurantes. Todo ello, realizando una contrastación de hipótesis que han sido planteadas con anterioridad.

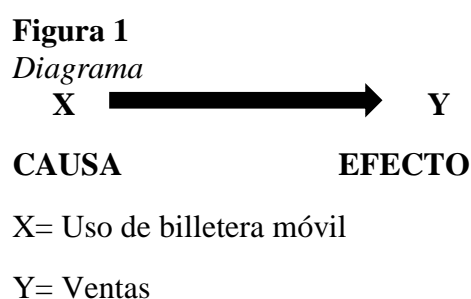
### **4.2. Tipo de investigación**

La investigación correspondió al tipo básico, ya que tuvo como finalidad ampliar el conocimiento existente sobre la problemática planteada, sin buscar una aplicación inmediata en el entorno. Según Arias y Covinos (2021), los estudios de tipo básico se orientan a la comprensión teórica de los fenómenos, mediante el análisis riguroso y sistemático de variables. De acuerdo con CONCYTEC (2020), este tipo de investigación busca generar nuevos conocimientos o teorías, sin necesariamente enfocarse en su aplicación práctica. Por ello, el presente estudio se centró en analizar, desde un enfoque conceptual y teórico, cómo el uso de las billeteras móviles se relaciona con las ventas, sin intervenir directamente en el comportamiento de los restaurantes analizados.

### **4.3. Nivel de investigación**

Con respecto al nivel de la investigación, optamos por el tipo explicativo, el cual, según Hernández-Sampieri y Mendoza (2018), los estudios explicativos, no sólo pretenden

determinar una asociación entre variables, sino que pretende explicar en qué medida afecta una variable a la otra; por lo que, se basa en la capacidad de medir la influencia del parámetro independiente, billetera móvil, sobre el parámetro dependiente, ventas. Según Bernal (2016) hace mención que: “el estudio explicativo es cuando existe diferencia de grupos atribuyendo causalidad finalidad conseguir descripciones generales, clasificar y proporcionar las características del objeto en estudio”. No se generó explicaciones causales o interpretaciones generales de un hecho; para ello, es necesario que existan investigaciones previas del problema.



#### 4.4. Métodos de investigación

El presente estudio se sustentó en el método hipotético–deductivo, el cual partió de la observación de la limitada inclusión financiera de los comerciantes, para luego formular el problema respecto a si el uso de billeteras digitales influye en dicho aspecto. A partir de ello, se planteó la hipótesis de que la adopción de estas herramientas tendría un efecto positivo en la inclusión financiera, esperando como consecuencia un mayor número de transacciones digitales y un incremento en las ventas registradas.

#### 4.5. Diseño de investigación

Respecto al diseño de la presente, se identificó como un diseño sin experimentación, puesto que el investigador no interviene ni modifica deliberadamente las variables de estudio. En lugar de eso, el investigador observa y recopila datos de manera natural, sin influir en las

condiciones en las que se desarrolla el fenómeno de interés (Hernández-Sampieri y Mendoza, 2018). En este estudio se empleó un diseño metodológico de tipo no experimental, dado que el investigador no manipuló la variable de análisis, limitándose únicamente a observar y registrar los cambios ocurridos antes y después de la adopción de las billeteras móviles. Respecto al alcance temporal, el estudio corresponde a un corte transversal, ya que la recolección de datos se realizó en un único momento, considerando las percepciones y registros de ventas previos a la implementación de las billeteras digitales y los resultados posteriores a su uso. De este modo, el análisis se centró en comparar ambos momentos desde una única medición transversal.

## **4.6. Población y muestra**

### ***4.6.1. Población***

Según establece, Hernández-Sampieri y Mendoza (2018), la población se trata del conjunto total de los sujetos u objetos que conforman el evento, los mismos que poseen particularidades similares, las mismas que deben ser susceptibles a ser medidas u observadas, enmarcadas en un tiempo y espacio específico. De esta manera, la investigación estuvo constituida por 10 restaurantes de la plaza San Francisco del distrito de Cusco 2022. Se han considerado a los propietarios o a los responsables del área de ventas de los restaurantes según sea el caso. La población estuvo conformada por 10 restaurantes de la Plaza San Francisco.

### ***4.6.2. Muestra***

La muestra estuvo conformada por 10 restaurantes que conformaron la población de estudio y que han podido ser identificados en torno a la delimitación espacial, es decir, la plaza San Francisco del distrito de Cusco, son los siguientes:

**Tabla 2**

*Restaurantes ubicados en la Plaza San Francisco (PORCENTAJE DE CUOTA DE CONSUMIDORES)*

N°	Restaurantes	Cuota de consumidores	%	Línea de productos	Dirección	Persona encuestada
1	Moray	8	14,55%	-Menú -Platos a la carta	Calle Concevidayoc 107, Cusco Ref. Plaza San Francisco	Propietario
2	Hot Chicken	4	7,27%	-Pollo a la brasa -Menú -Caldo de gallina	Calle Concevidayoc 107, Cusco Ref. Plaza San Francisco	Responsable de ventas
3	Dona Dony	5	9,09%	-Caldo de gallina -Menú -Platos a la carta	Calle Santa Clara 373 Cusco Ref. Plaza 6SaFrancisco	Propietario
4	Panchos Chicken	6	10,91%	-Pollo a la brasa -Menú -Salchipapa	Calle Santa Clara 349, Cusco 08002 Ref. Plaza San Francisco	Propietario
5	Sabores	3	5,45%	-Caldo de gallina -Trucha frita -Gallina dorada	Calle Santa Clara 349, Cusco 08002 Ref. Plaza San Francisco	Propietario
6	Hao Yun	2	3,64%	-Menú -Chifa -Platos a la carta	Calle Santa Clara 349, Cusco 08002 Ref. Plaza San Francisco	Responsable de ventas
7	Grimaldos Chicken	1	1,82%	-Pollo a la brasa -Menú -Caldo de gallina	Calle Santa Clara 349, Cusco 08002 Ref. Plaza San Francisco	Propietario
8	La Bodeguita	9	16,36%	-Pastas -Pizza -Platos a la carta	Plaza San Francisco 138, Cusco	Propietario
9	Tabasco	10	18,18%	-Menú -Platos a la carta	Plaza San Francisco, Cusco	Responsable de ventas
10	Emperador	7	12,73%	-Pollo frito -Pizza -Platos a la carta	Plaza San Francisco 138, Cusco	
<b>TOTAL</b>	<b>10</b>		<b>100%</b>			

#### **4.6.2.1. Unidad de análisis**

El estudio se realizó en restaurantes de la plaza San Francisco del distrito de Cusco 2022.

#### **4.6.2.2. Tamaño de la muestra**

El tamaño de la muestra estuvo constituido por un total de 10 restaurantes, que representan el 100% de la población ubicada en la plaza San Francisco del distrito de Cusco en el año 2022. Debido al número reducido de establecimientos, se consideró viable y metodológicamente adecuado incluir a todos los elementos poblacionales en el estudio. Esta decisión permitió obtener información más precisa, sin necesidad de aplicar fórmulas de estimación muestral.

#### **4.6.2.3. Selección de la muestra**

La población del estudio estuvo conformada por 10 restaurantes ubicados en la plaza San Francisco del distrito de Cusco. Considerando el tamaño reducido y la facilidad de acceso a la totalidad de esta población, se optó por un muestreo no probabilístico por conveniencia, el cual se caracteriza por seleccionar a los participantes en función de la disponibilidad y accesibilidad de los mismos. Esta decisión metodológica se sustentó en que todos los restaurantes se encontraban al alcance del investigador, lo que permitió recopilar la información requerida de manera directa y oportuna, garantizando así la pertinencia de los datos para los fines de la investigación.

#### 4.7. Técnicas e instrumentos de recolección de datos

Se considera a la técnica empleada en la investigación como un elemento de suma importancia, debido que a partir de ella, se obtiene la información para la realización de un análisis y procesamiento (Piza Burgos et al., 2019). Para este esfuerzo académico, se hizo uso de la encuesta, la misma que está estructurada por una serie de preguntas destinadas a la obtención de datos de la muestra estimada; y el análisis documental, para registrar datos exactos.

Por otro lado, se utilizó también, en función a las técnicas utilizadas, el instrumento del cuestionario, para que, a partir de todo ello, se pueda procesar y analizar la información recolectada. De esta manera, se elaboraron 6 ítems contruidos a manera de proposiciones afirmativas claras y concisas, las mismas que tuvieron 6 respuestas, esto en función a la escala dicotómica. Adicionalmente, para medir la segunda variable de ventas, se empleó la ficha documental, en la que se registrarán las ventas previas y posteriores a la utilización de la billetera móvil.

**Tabla 3**

*Técnicas e instrumentos de recolección de datos según variables*

<b>Variable</b>	<b>Técnica</b>	<b>Instrumento</b>
Uso de billetera móvil	Encuesta	Cuestionario
Ventas de comerciantes	Análisis documental	Ficha documental

Nota. *Elaboración propia*

**Tabla 4***Ficha técnica de la variable Billetera móvil*

Nombre	Cuestionario
Autor	Elaboración propia
Año	2022
Lugar	Plaza San Francisco
Objetivo	Recoger información sobre el uso de la billetera móvil en los restaurantes
Población	Restaurantes ubicados en la plaza San Francisco del distrito de Cusco 2022.
Escala	Nominal
Cantidad de ítems	20 ítems
Tiempo	10 minutos aproximadamente

Nota. *Elaboración propia***Tabla 5***Ficha técnica para la variable ventas*

Nombre	Ficha documental
Autor	Elaboración propia
Año	2022
Lugar	Plaza San Francisco
Objetivo	Recoger información sobre la cantidad de ventas realizadas en los restaurantes en cuanto al uso de billeteras móviles.
Población	Restaurantes ubicados en la plaza San Francisco del distrito de Cusco 2022.
Escala	Nominal
Cantidad de ítems	5 ítems
Tiempo	20 minutos aproximadamente

Nota. *Elaboración propia*

#### 4.7.1. Diseño

El cuestionario para medir el uso de la billetera móvil fue elaborado con 20 ítems distribuidos en función de las dimensiones de la variable, utilizando una escala dicotómica (Sí/No). Los ítems fueron redactados como afirmaciones claras y directas. Para la variable ventas, se empleó una ficha documental con 5 ítems, diseñada para registrar datos antes y después del uso de la billetera móvil. Ambos instrumentos fueron elaborados por el investigador y validados por juicio de expertos.

#### 4.7.2. Confiabilidad

En cuanto a la confiabilidad del cuestionario, esta se determinó mediante el coeficiente alfa de Cronbach, calculado a partir de los datos obtenidos en la muestra total del estudio. Este coeficiente permitió evaluar la consistencia interna del instrumento, arrojando un valor de 0.855, lo que indica una adecuada fiabilidad, de acuerdo con los criterios metodológicos establecidos por Hernández-Sampieri y Mendoza (2018).

**Tabla 6**

*Estadísticas de fiabilidad*

<b>Alfa de Cronbach</b>	<b>N de elementos</b>
0.855	20

*Nota. Elaboración propia a través del software estadístico IBM SPSS 26*

Respecto a la ficha documental, su confiabilidad se respaldó a través de la estandarización del procedimiento de recolección de datos, garantizando uniformidad en el registro de las ventas antes y después del uso de la billetera móvil, al basarse en datos objetivos proporcionados directamente por los restaurantes evaluados.

#### 4.7.3. Validez

Para garantizar la validez del contenido de los instrumentos, estos fueron

sometidos a juicio de expertos, quienes evaluaron la pertinencia, coherencia, claridad y relevancia de cada ítem en relación con las variables del estudio. Las observaciones fueron incorporadas para optimizar su redacción y asegurar que cada ítem mida efectivamente lo que se propone medir.

**Tabla 7**

*Restaurantes ubicados en la Plaza San Francisco (PORCENTAJE DE CUOTA DE CONSUMIDORES)*

N°	NOMBRE	GRADO	UNIVERSIDAD
1	Ronald Arturo Bohorquez Aguirre	Magister en Administración	Universidad Nacional de San Antonio Abad del Cusco
2	Ana Maria Venero Vásquez	Doctor en Administración	Universidad Nacional de San Antonio Abad del Cusco
3	Rene Concha Lezama	Magister en Administración, Especialidad: Mercadotecnia	Universidad Nacional Mayor de San Marcos

Nota. *Elaboración propia*

#### 4.8. Técnicas estadísticas de análisis de datos

Concluido el procedimiento de recolección de datos, se procedió con su digitación en Microsoft Excel, donde la información fue organizada y clasificada para facilitar el procesamiento. A continuación, se aplicaron diversas técnicas estadísticas, tanto descriptivas como inferenciales, que se detallan a continuación:

- a) Análisis descriptivo: se elaboraron tablas y gráficos que permitieron observar rangos, incidencias y proporciones de las variables estudiadas, con el fin de caracterizar el comportamiento general de los datos recolectados.
- b) Prueba de normalidad (Kolmogorov-Smirnov): antes de aplicar técnicas inferenciales, se evaluó la distribución de los datos mediante la prueba de

normalidad de Kolmogorov-Smirnov, con el propósito de verificar si los mismos se ajustaban a una distribución normal.

- c) Análisis inferencial (Prueba t de Student): para la contrastación de hipótesis y la determinación del grado de relación entre las variables billetera digital y ventas, se utilizó la prueba t de Student, ejecutada en el software estadístico SPSS versión 26. Esta herramienta es ampliamente empleada para establecer si existen diferencias significativas entre medias de dos grupos o condiciones. Su utilidad radica en que resulta apropiada para muestras pequeñas en las que no se conoce la desviación estándar poblacional (Valderrama y Velásquez, 2019).

La prueba t fue originalmente desarrollada por William Sealy Gosset en 1908 bajo el seudónimo Student, se expresa de la siguiente manera (Fontaines-Ruiz et al., 2020).

$$t = \frac{X - \mu}{\frac{S_x}{\sqrt{n}}} \sim t_{p-1}$$

$X$  = media muestral

$\mu$  = media poblacional o hipotética

$S_x$  = desviación estándar muestral

$n$  = tamaño de la muestra

$t_{p-1}$  indica que se compara con la distribución t de Student con  $p - 1$  grados de libertad (normalmente  $n - 1$  para muestras pequeñas)

## Capítulo V: Resultados

### 5.1. Descripción del trabajo de campo

El trabajo de campo se llevó a cabo en los restaurantes ubicados en la plaza San Francisco del distrito de Cusco, durante el año 2022. La ejecución de esta etapa incluyó la coordinación directa con los responsables de los establecimientos para la aplicación de los instrumentos de recolección de datos. La implementación del cuestionario fue desarrollada de forma presencial, respetando los protocolos de acceso y disponibilidad de cada local. Asimismo, se aplicó la ficha documental, que permitió registrar los datos cuantitativos sobre las ventas antes y después del uso de la billetera móvil, en base a documentos proporcionados por los propios establecimientos.

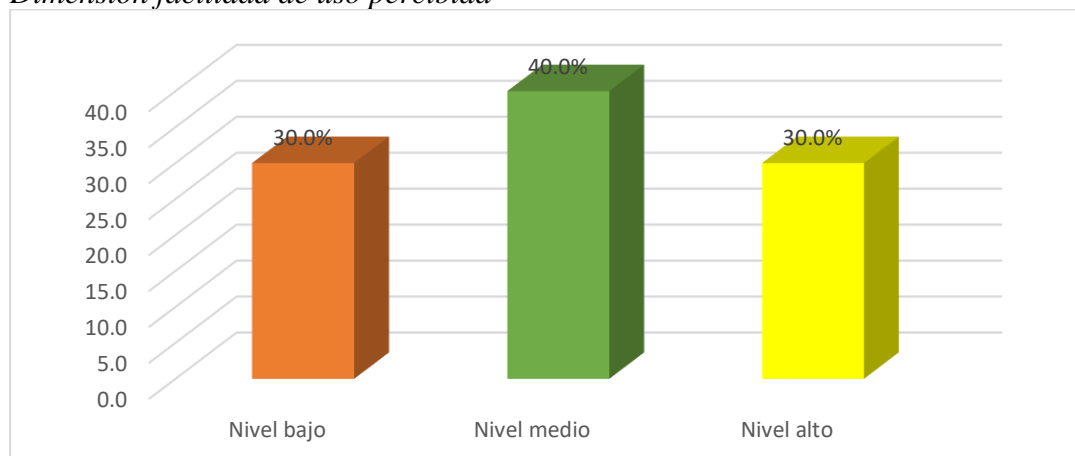
Durante este proceso, se garantizó la confidencialidad de los datos y la participación voluntaria, asegurando así la validez ética de la investigación. La recolección de datos se realizó en un periodo de tiempo definido, en el que los investigadores registraron los datos de manera estandarizada, asegurando la uniformidad del procedimiento en todos los casos.

### 5.2. Presentación de resultados

#### 5.2.1. Dimensión facilidad de uso percibida

**Figura 2**

*Dimensión facilidad de uso percibida*

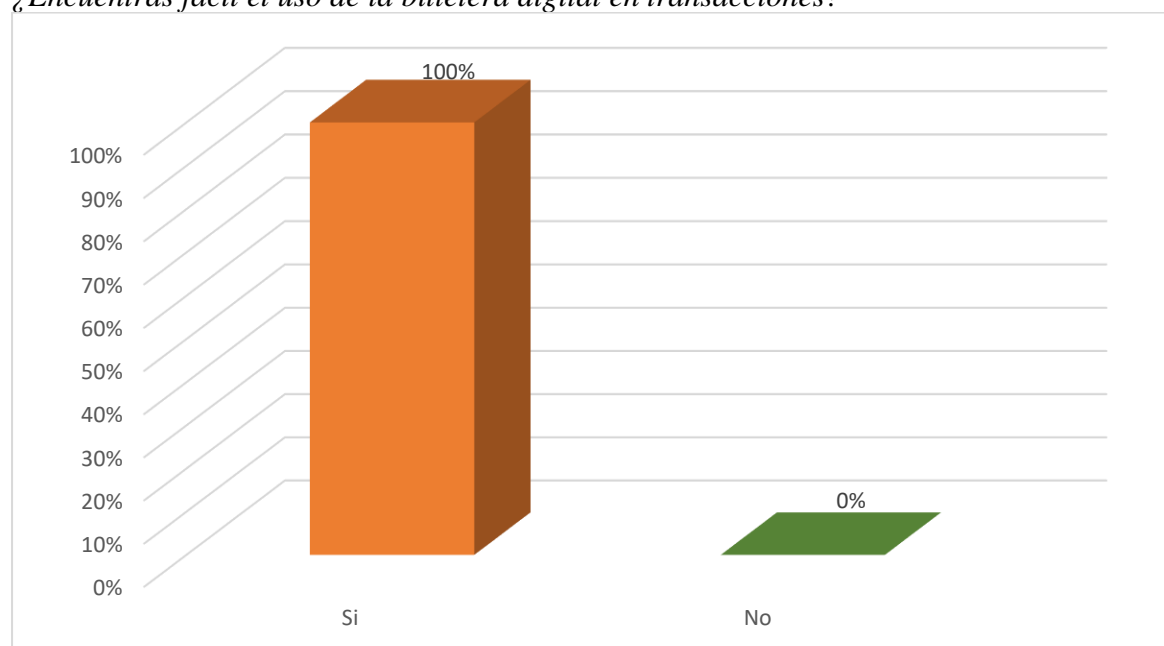


En la figura 2, el análisis de la facilidad de uso percibida de la billetera móvil en los restaurantes de la Plaza San Francisco muestra que el 30% de los encuestados considera que es difícil de usar. El 40% tiene una percepción neutral o moderada, sugiriendo que, aunque no resulta difícil, podría mejorar en términos de intuición y eficiencia. Por último, el 30% de los usuarios perciben la billetera móvil como fácil de usar, lo que indica que, para una parte del público, la tecnología está bien optimizada.

Esto sugiere que se deben hacer ajustes para mejorar la experiencia de los usuarios con percepciones negativas o neutrales.

**Figura 3**

*¿Encuentras fácil el uso de la billetera digital en transacciones?*

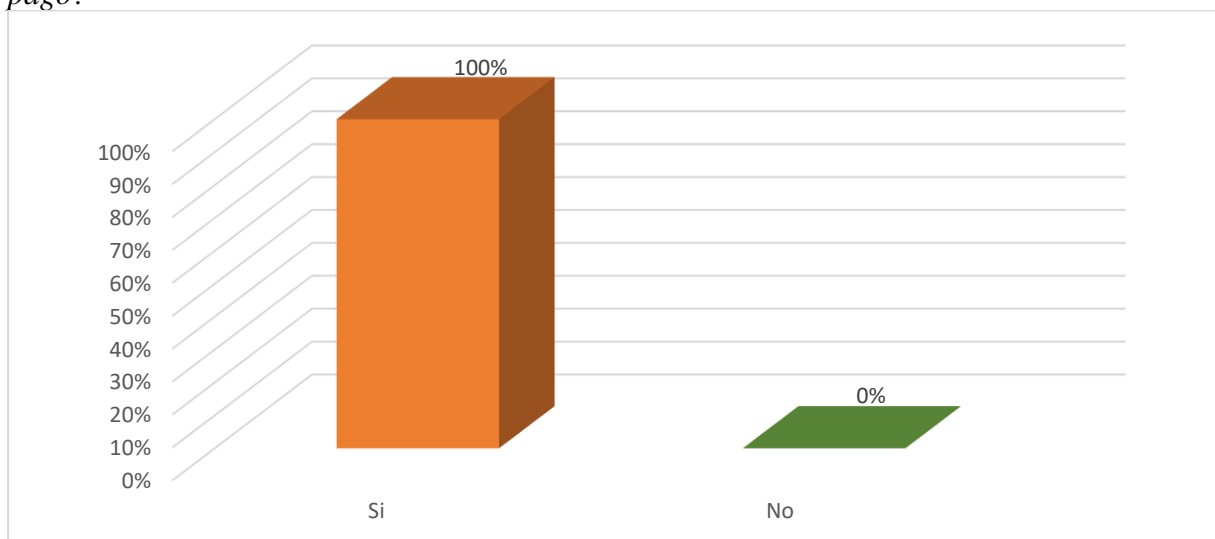


En la figura 3, se ve que el 100% de los encuestados afirma que si encuentra fácil el uso de la billetera digital en sus transacciones.

Este resultado evidencia una alta aceptación y familiaridad con esta herramienta tecnológica, lo que sugiere que su adopción no es una barrera operativa para los propietarios o responsables de los restaurantes.

**Figura 4**

*¿Considera que la billetera digital es más fácil de usar en comparación con otros métodos de pago?*

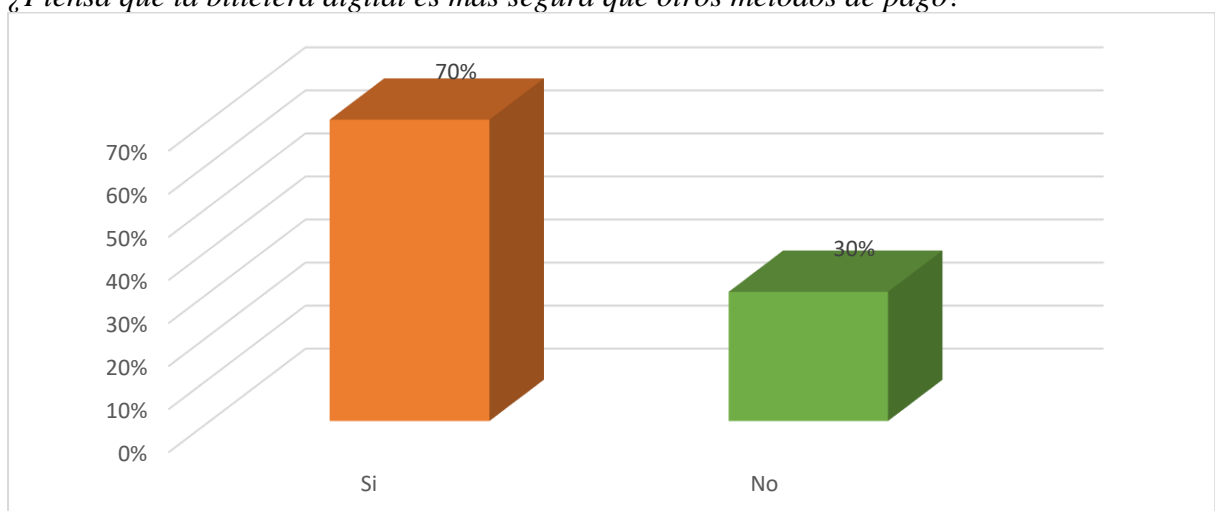


En la figura 4 se ve que el 100% de los participantes consideran que la billetera digital es más fácil de usar en comparación con otros métodos de pago.

Este resultado refuerza la idea de que la billetera móvil no solo ha sido adoptada por su disponibilidad, sino también valorada por su practicidad frente a opciones tradicionales como el efectivo o el uso de terminales POS o el efectivo.

**Figura 5**

*¿Piensa que la billetera digital es más segura que otros métodos de pago?*



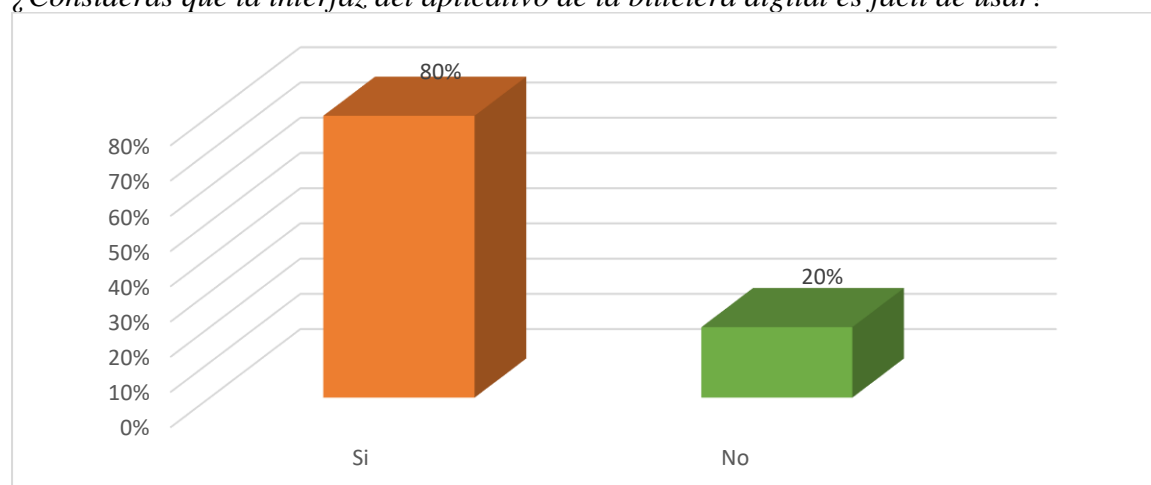
En la figura 5, se ve que el 70% de los participantes piensa que la billetera digital

es más segura que otros métodos de pago, por otro lado, el 30% no lo considera así.

Este resultado indica una mayoría significativa que asocia el uso de billeteras digitales con una mayor protección en las transacciones, posiblemente por la ausencia de manejo de efectivo y las medidas de autenticación que estas plataformas pueden brindar. A pesar de esto, la existencia de un 30% que no percibe este medio como más seguro sugiere que aún persisten dudas o desconfianza, tal vez relacionadas con riesgos de fraudes electrónicos, desconocimiento de protocolos de seguridad o experiencias previas.

**Figura 6**

*¿Consideras que la interfaz del aplicativo de la billetera digital es fácil de usar?*

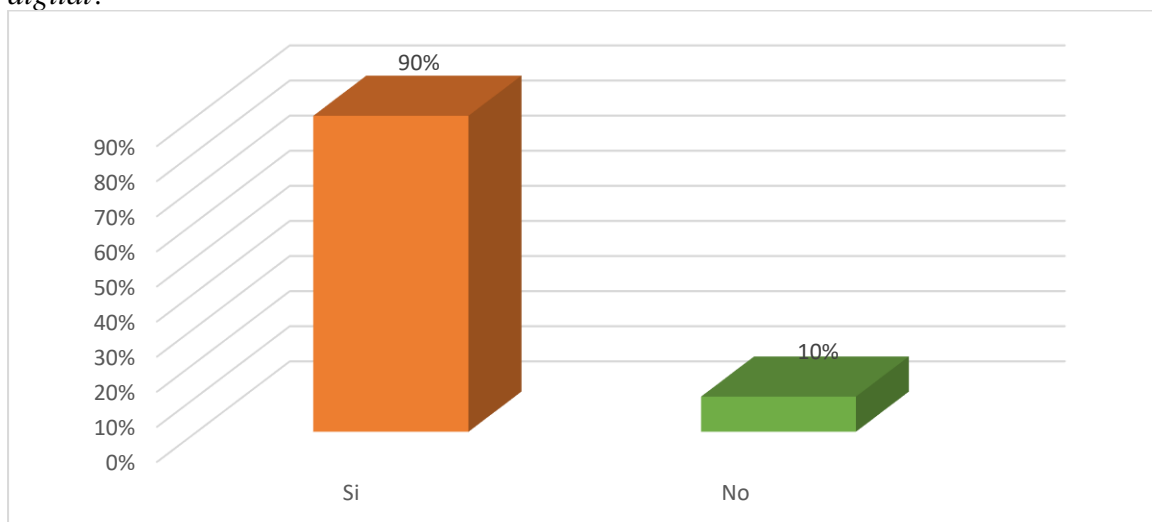


En la figura 6, se ve que el 80% de los participantes piensa que la interfaz del aplicativo de la billetera digital es fácil de usar, por otro lado, el 20% no lo considera así.

Este resultado evidencia que, en términos generales, la mayoría percibe una usabilidad positiva, lo cual favorece la continuidad en el uso del aplicativo como herramienta de pago. La facilidad de la interfaz es un aspecto clave para garantizar la accesibilidad tecnológica, especialmente en entornos donde los usuarios pueden tener niveles diversos de familiaridad digital.

**Figura 7**

*¿Considera que es sencillo y rápido aprender a utilizar la interfaz del aplicativo de la billetera digital?*

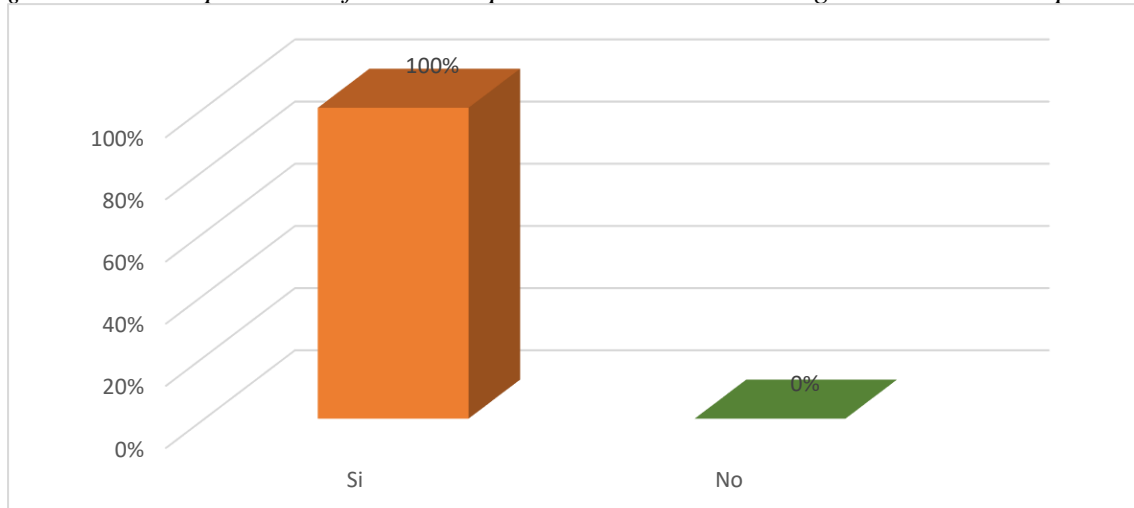


En la figura 7, se ve que el 90% de los participantes considera que es sencillo y rápido aprender a utilizar la interfaz del aplicativo de la billetera digital, por otro lado, el 10% no lo considera así.

Este alto nivel de aprobación indica que la rapidez con la que los usuarios logran familiarizarse con la aplicación refuerza su funcionalidad como herramienta eficiente en las operaciones cotidianas de los restaurantes.

**Figura 8**

*¿Considera la que la interfaz de los aplicativos de billeteras digitales es intuitiva para su uso?*

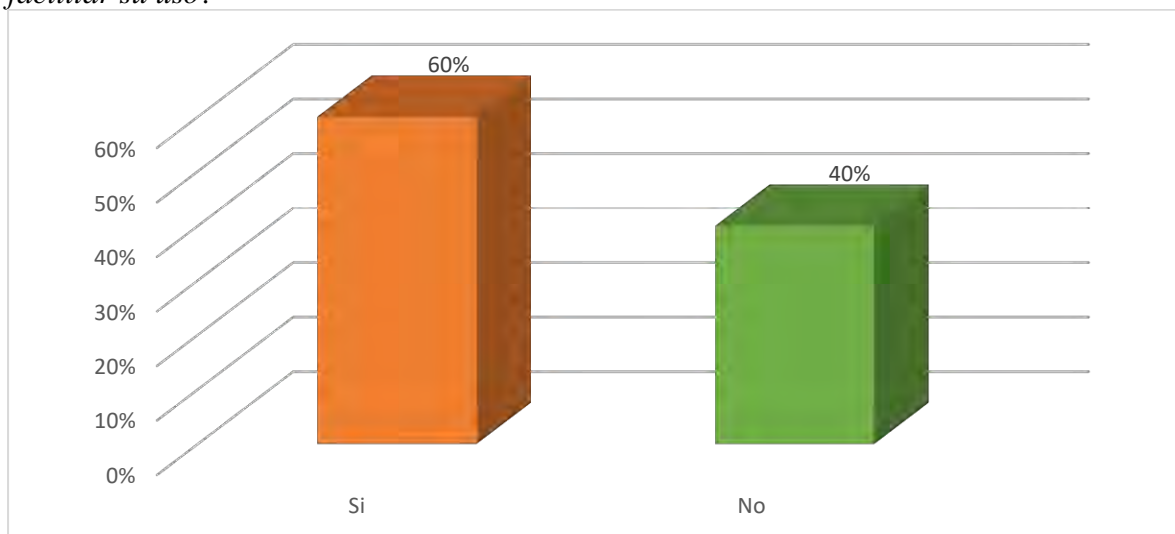


En la figura 8, se observa que 100% de los encuestados considera la que la interfaz de los aplicativos de billeteras digitales es intuitiva para su uso.

Este resultado refleja una aprobación unánime de la experiencia de usuario, lo cual es un factor importante para la adopción sostenida de tecnologías digitales en contextos comerciales. La intuición en el manejo del aplicativo posibilita reducir barreras técnicas, minimiza la necesidad de capacitación y favorece la autonomía del usuario al realizar transacciones.

### Figura 9

*¿Cree que es sencillo de personalizar la interfaz de las aplicaciones de billeteras digitales para facilitar su uso?*



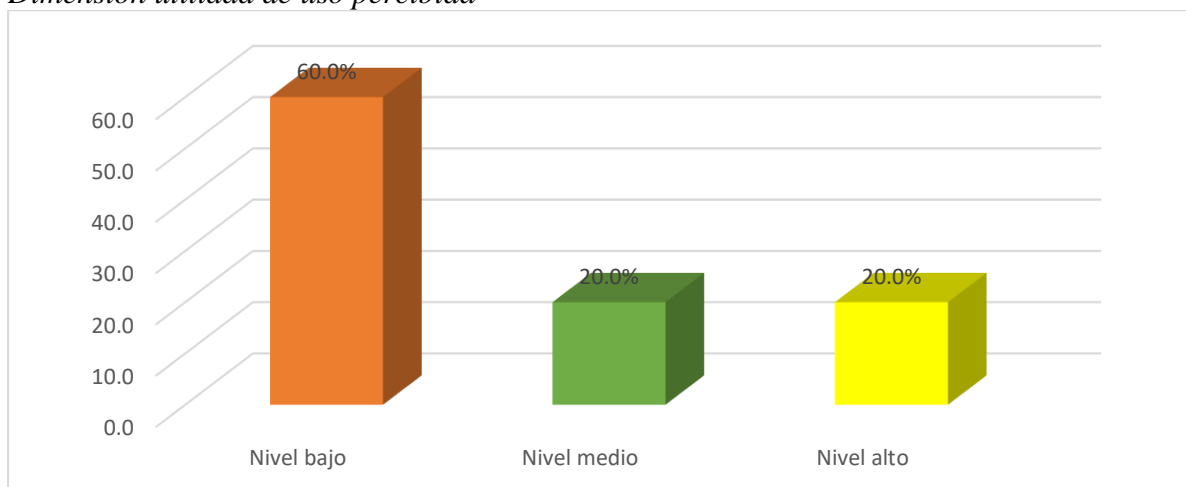
En la figura 9, se ve que el 60% de los participantes cree que es sencillo de personalizar la interfaz de las aplicaciones de billeteras digitales para facilitar su uso, por otro lado, el 40% no lo considera así.

Este resultado muestra que, si bien existe una mayoría que reconoce cierto nivel de adaptabilidad en las plataformas digitales, todavía un porcentaje significativo de usuarios no encuentra esta funcionalidad suficientemente clara o accesible.

### 5.2.2. Dimensión utilidad de uso percibida

**Figura 10**

*Dimensión utilidad de uso percibida*

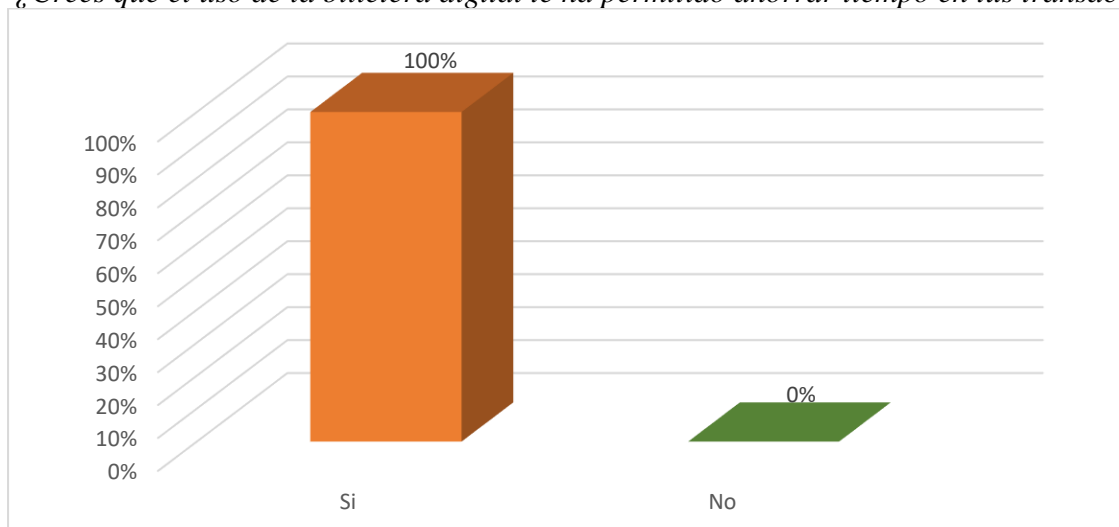


En la figura 10, el 60% de los encuestados perciben una baja utilidad en la billetera móvil, lo que indica que no encuentran un beneficio claro en su uso. Un 20% la percibe con utilidad media, mientras que otro 20% considera que tiene alta utilidad.

Esto sugiere que, aunque algunos usuarios valoran la billetera móvil, la mayoría no la ve como una herramienta esencial, lo que indica la necesidad de mejorar sus funcionalidades.

**Figura 11**

*¿Crees que el uso de la billetera digital te ha permitido ahorrar tiempo en tus transacciones?*

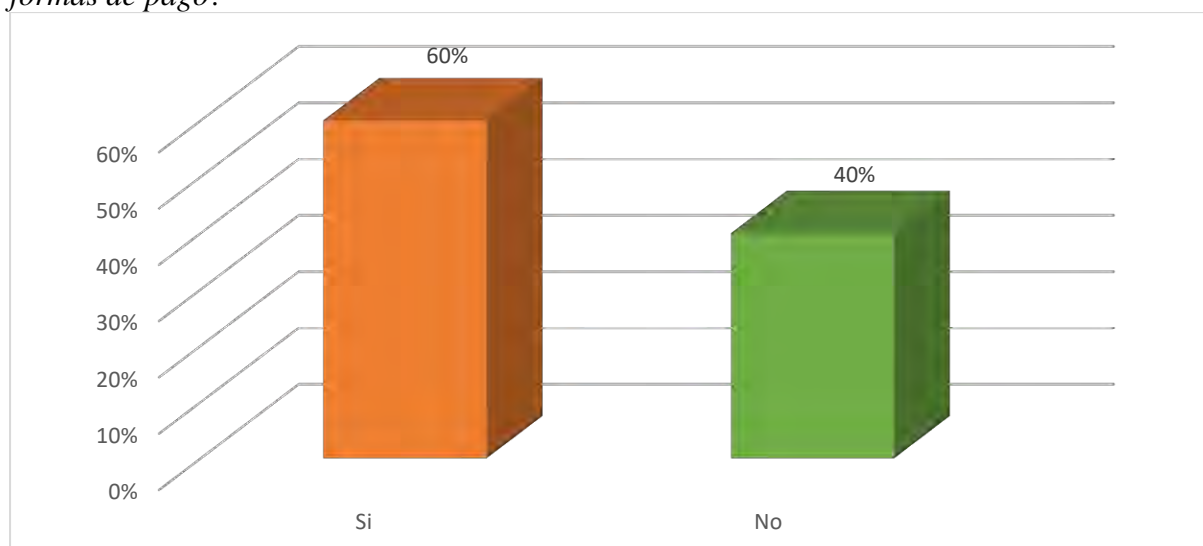


En la figura 11, se ve que el 100% de los participantes cree que el uso de la billetera digital t permite ahorrar tiempo en tus transacciones.

Esta unanimidad refleja que el ahorro de tiempo no solo mejora la experiencia del usuario, sino que también favorece la rotación de clientes y la gestión ágil de ventas, consolidando así a la billetera digital como un recurso clave para mejorar la productividad en los restaurantes encuestados.

### Figura 12

*¿Consideras que las billeteras de pago son un método más rápido en comparación con otras formas de pago?*

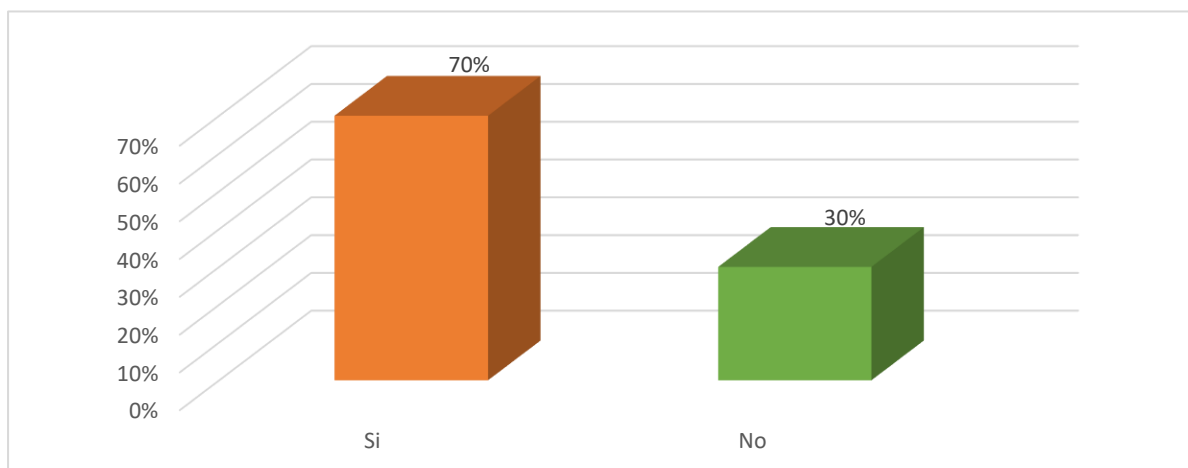


En la figura 12, se observa que el 60% de los participantes considera que las billeteras de pago son un método más rápido en comparación con otras formas de pago, por otro lado, el 40% no lo considera así.

Este resultado muestra una mayoría que valora la agilidad de las billeteras digitales, lo cual respalda su uso como herramienta eficiente en las operaciones comerciales cotidianas. No obstante, la existencia de un 40% que no percibe mayor rapidez podría estar relacionada con factores como fallas ocasionales.

**Figura 13**

*¿Considera que ha habido una reducción en el tiempo en que se tarda en procesar los pagos desde que se implementó la billetera digital?*

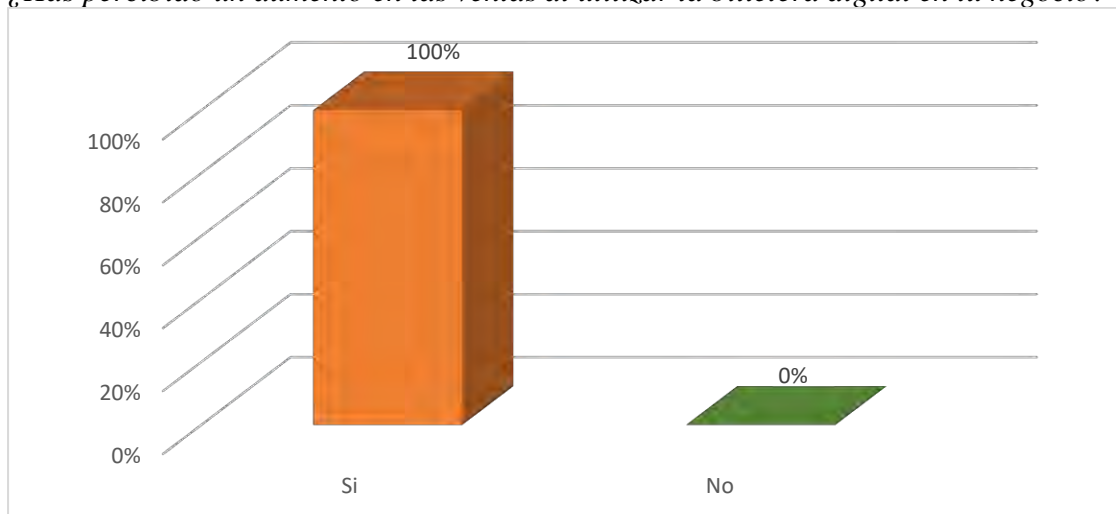


En la figura 13, se ve que el 70% de los participantes considera que ha habido una reducción en el tiempo en que se tarda en procesar los pagos desde que se implementó la billetera digital, por otro lado, el 30% no lo considera así.

Este resultado indica que una mayoría significativa identifica un impacto positivo en la eficiencia de las transacciones, lo que puede estar relacionado con la inmediatez en la validación de pagos digitales.

**Figura 14**

*¿Has percibido un aumento en las ventas al utilizar la billetera digital en tu negocio?*

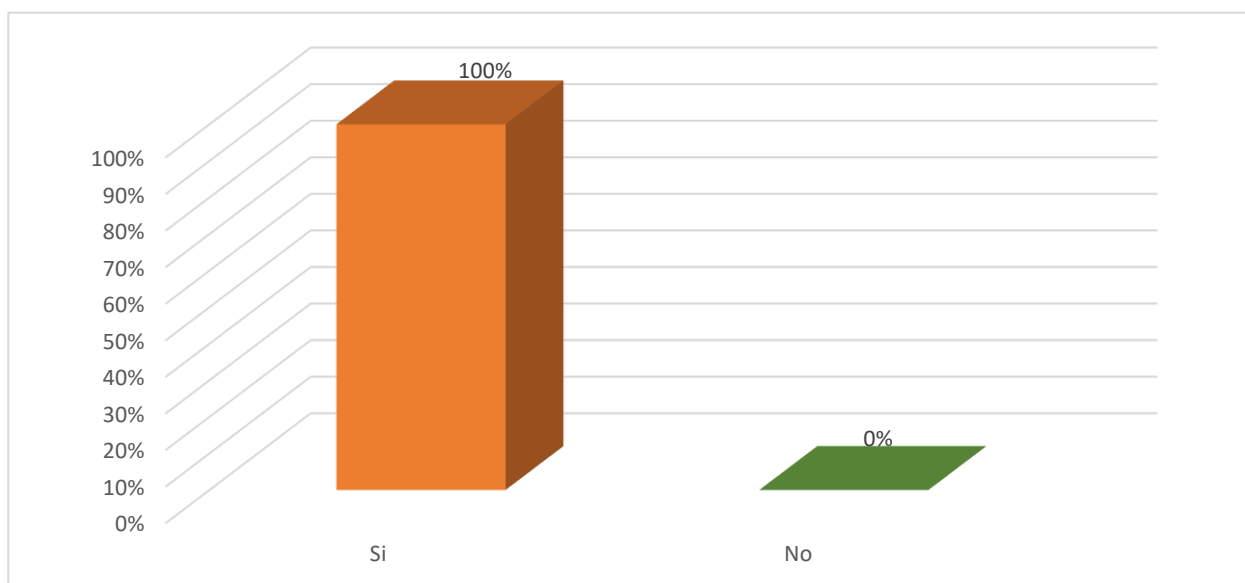


En la figura 14, se ve que el 100% de los participantes ha percibido un aumento en las ventas al utilizar la billetera digital en tu negocio.

Este resultado refleja un consenso absoluto sobre el impacto positivo de esta herramienta tecnológica en el desempeño comercial de los restaurantes encuestados.

### Figura 15

*¿Cree que aceptar transacciones con billeteras digitales ha mejorado la eficiencia del personal para las ventas en su restaurante?*

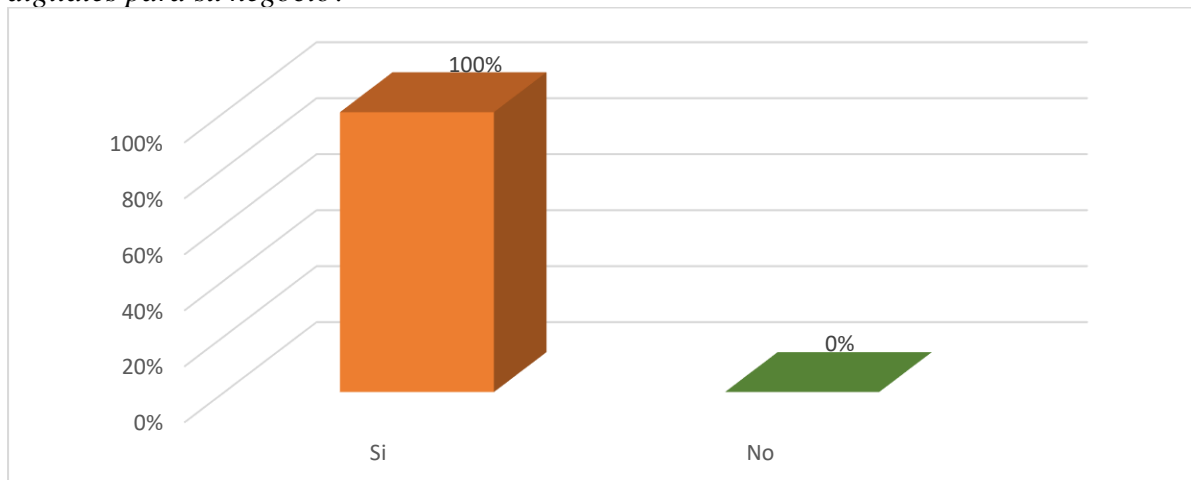


En la figura 15, se ve que el 100% de los participantes cree que aceptar transacciones con billeteras digitales ha mejorado la eficiencia del personal para las ventas en su restaurante.

Este resultado indica un reconocimiento unánime de los beneficios operativos que trae consigo la digitalización de los pagos, contribuyendo a varios factores, como la organización del flujo de caja y a una distribución más eficiente de las tareas del personal.

**Figura 16**

*¿Ha podido notar una mayor retención de clientela producto de la implementación de billeteras digitales para su negocio?*



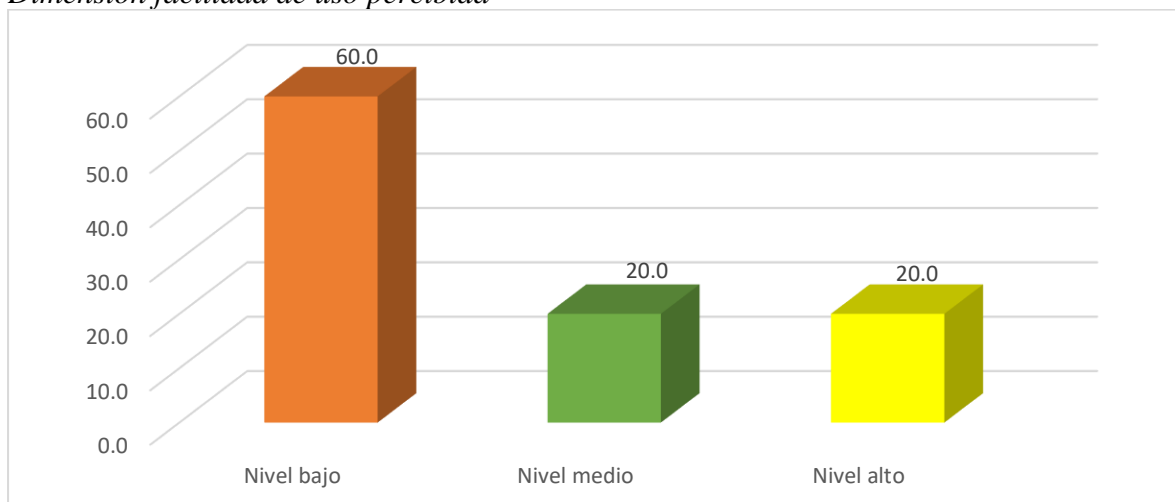
En la figura 16, se observa que el 100% de los participantes ha podido notar una mayor retención de clientela producto de la implementación de billeteras digitales para su negocio.

Este hallazgo sugiere que la disponibilidad de medios de pago digitales no solo mejora la experiencia de compra, sino que también contribuye a fortalecer la fidelización del cliente.

### 5.2.3. Dimensión actitud a través del uso

**Figura 17**

*Dimensión facilidad de uso percibida*

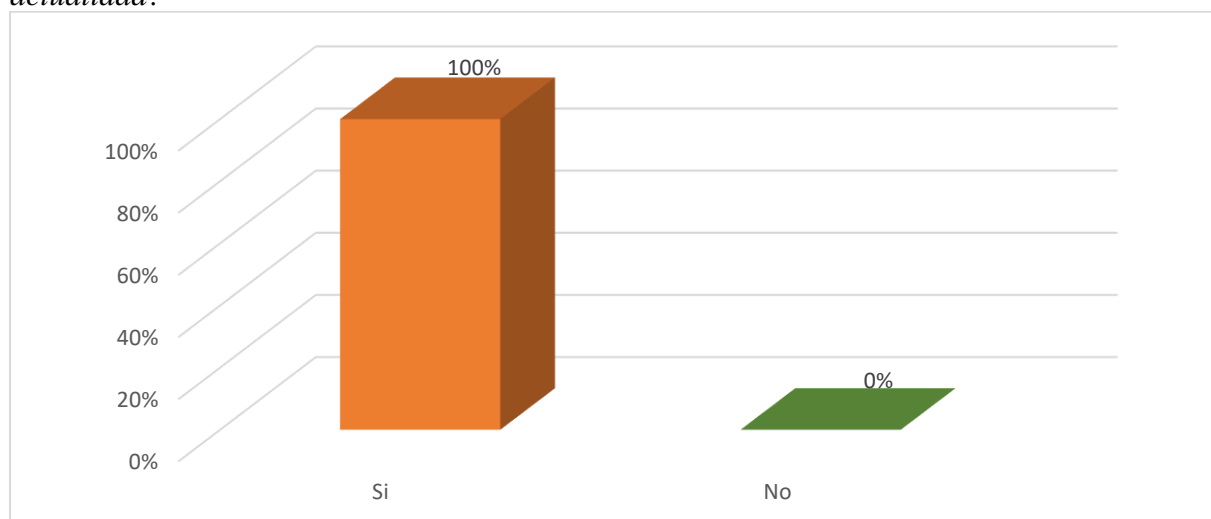


En la figura 17, se observa que, el 60% de los encuestados perciben que la billetera móvil tiene una baja facilidad de uso, lo que sugiere que muchos usuarios enfrentan dificultades al utilizarla. Solo el 20% la ve como fácil de usar, y otro 20% la considera de uso medio.

Este resultado indica que la interfaz o el diseño de la billetera móvil podrían no ser lo suficientemente intuitivos, y es necesario mejorar la experiencia de usuario para aumentar su facilidad de uso.

### Figura 18

*¿Consideras que usar la billetera digital ha sido beneficioso para su restaurante hasta la actualidad?*

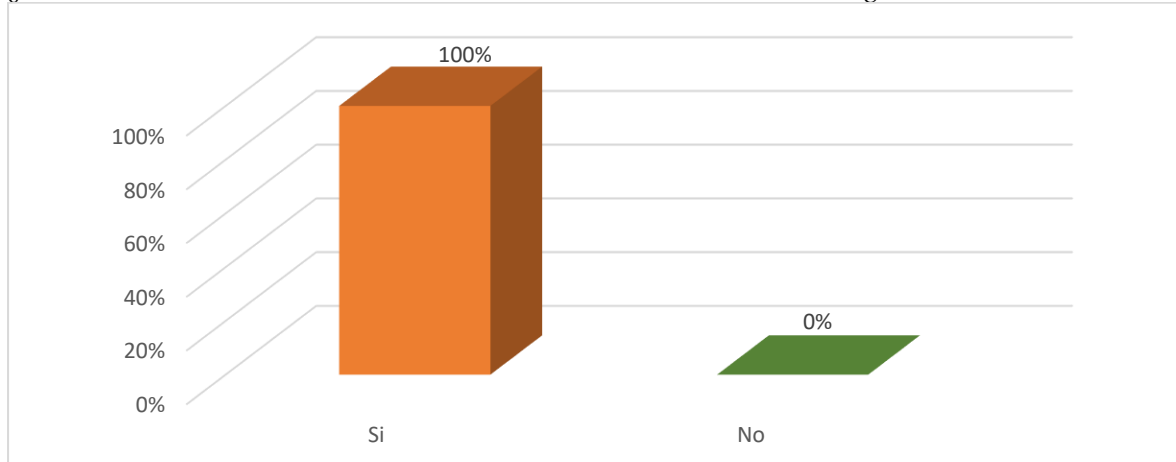


En la figura 18, se ve que el 100% de los participantes consideran que usar la billetera digital ha sido beneficioso para su restaurante hasta la actualidad.

Este consenso total evidencia una valoración positiva y sostenida de esta herramienta tecnológica en el ámbito comercial, reforzando la idea de que las billeteras móviles impactan positivamente en el rendimiento de estas empresas.

**Figura 19**

*¿Recomendarías a otros restaurantes la utilización de billeteras digitales?*

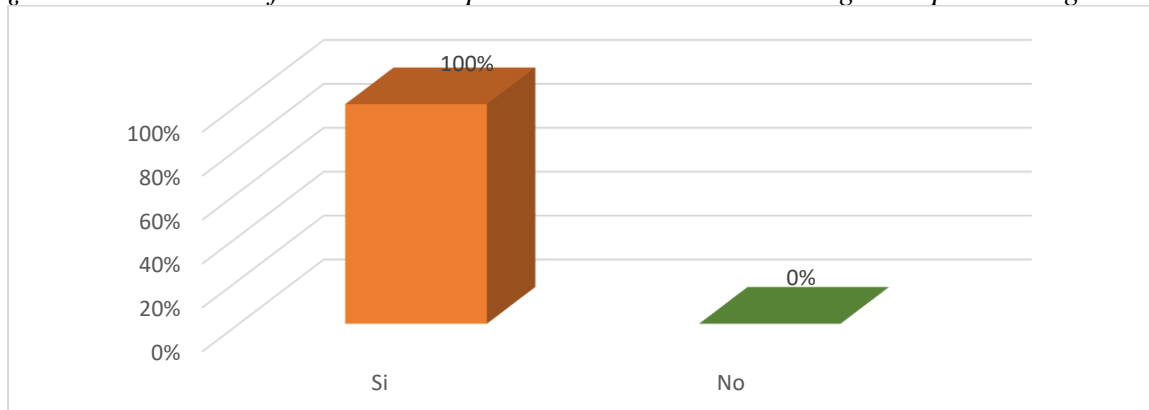


En la figura 19, se ve que el 100% de los participantes recomendarían a otros restaurantes la utilización de billeteras digitales.

Este hallazgo sugiere que la disponibilidad de medios de pago digitales mejora la experiencia de compra, y también contribuye a fortalecer la fidelización del cliente.

**Figura 20**

*¿Te encuentras satisfecho con la implementación de billeteras digitales para tu negocio?*

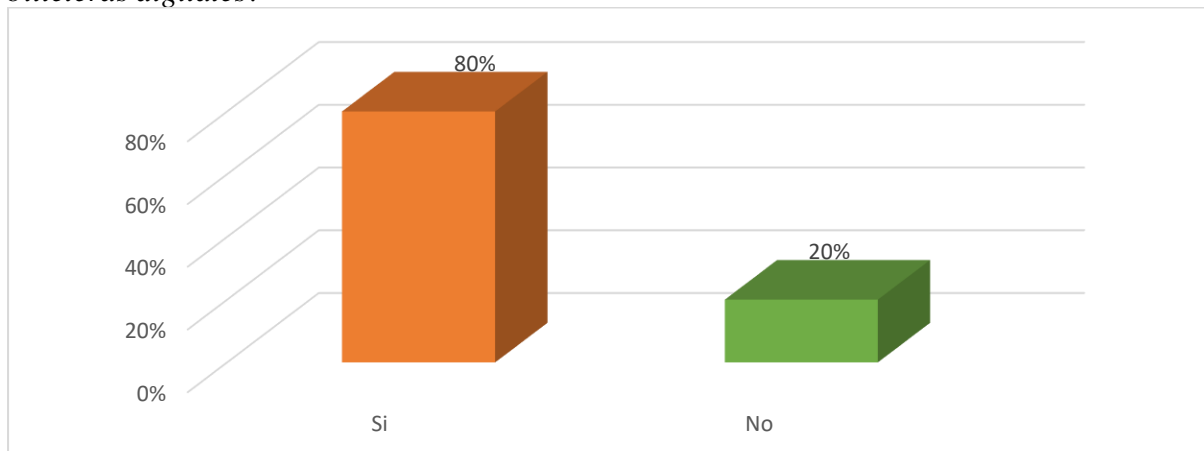


En la figura 20, se observa que el 100% de los encuestados se encuentra satisfecho con la implementación de billeteras digitales para su negocio.

Este resultado evidencia una aceptación total de esta tecnología como herramienta de apoyo en la gestión comercial, consolidando su valor práctico en el entorno restaurantero.

**Figura 21**

*¿Ha podido notar un incremento en la eficiencia de su personal como resultado del uso de billeteras digitales?*

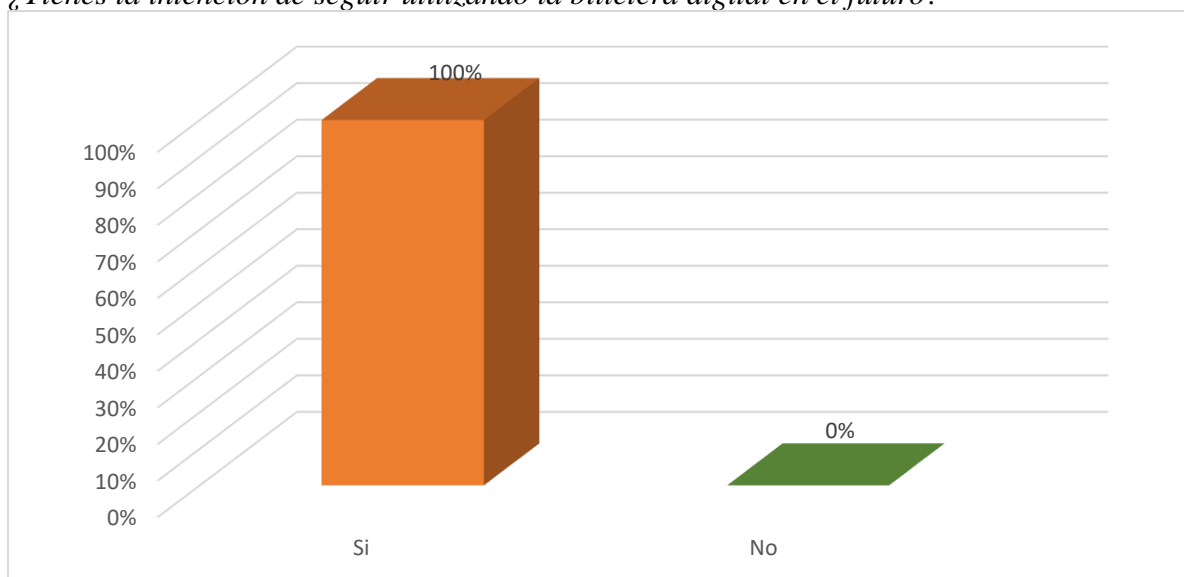


En la figura 21, se ve que el 100% de los participantes ha podido notar un incremento en la eficiencia de su personal como resultado del uso de billeteras digitales.

Este dato refuerza la idea de que la implementación de tecnologías de pago no solo optimiza las operaciones comerciales externas, sino que también tiene un impacto positivo en la organización interna del trabajo.

**Figura 22**

*¿Tienes la intención de seguir utilizando la billetera digital en el futuro?*



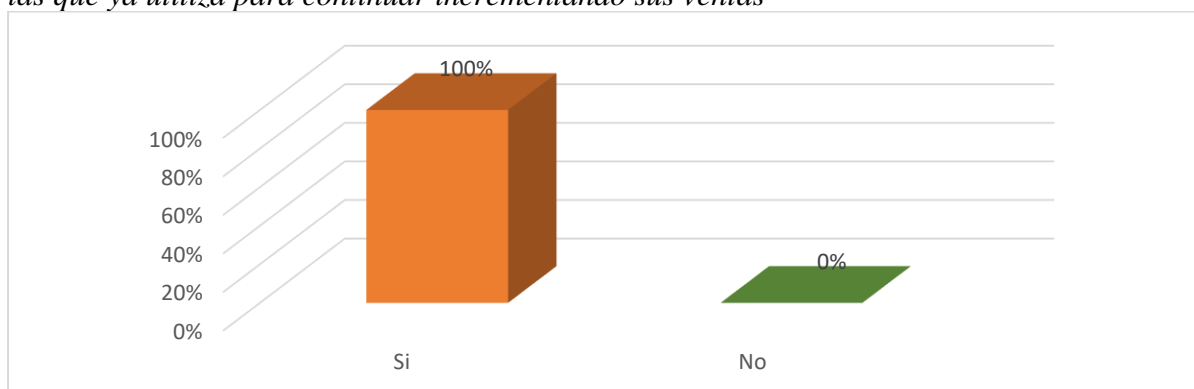
En la figura 22, se ve que el 100% de los participantes tienen la intención de

seguir utilizando la billetera digital en el futuro.

Este resultado refleja una experiencia actual satisfactoria, y una proyección de continuidad y confianza en la herramienta. La intención de uso sostenido sugiere que las billeteras digitales han logrado integrarse eficazmente en la dinámica operativa de los restaurantes, convirtiéndose en una solución estable y funcional.

### Figura 23

*¿Considera expandir el uso de billeteras digitales? Es decir, considerar otras aplicaciones de las que ya utiliza para continuar incrementando sus ventas*

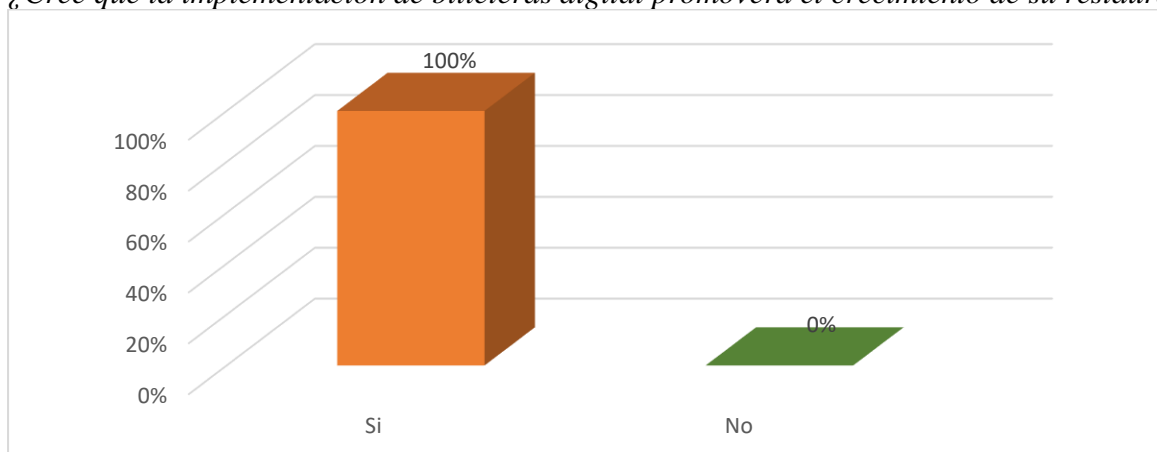


En la figura 23, se ve que el 100% de los participantes considera expandir el uso de billeteras digitales.

Es decir, considerar otras aplicaciones de las que ya utiliza para continuar incrementando sus ventas.

### Figura 24

*¿Cree que la implementación de billeteras digital promoverá el crecimiento de su restaurante?*



En la figura 24, se observa que el 100% de los encuestados cree que la implementación de billeteras digital promoverá el crecimiento de su restaurante.

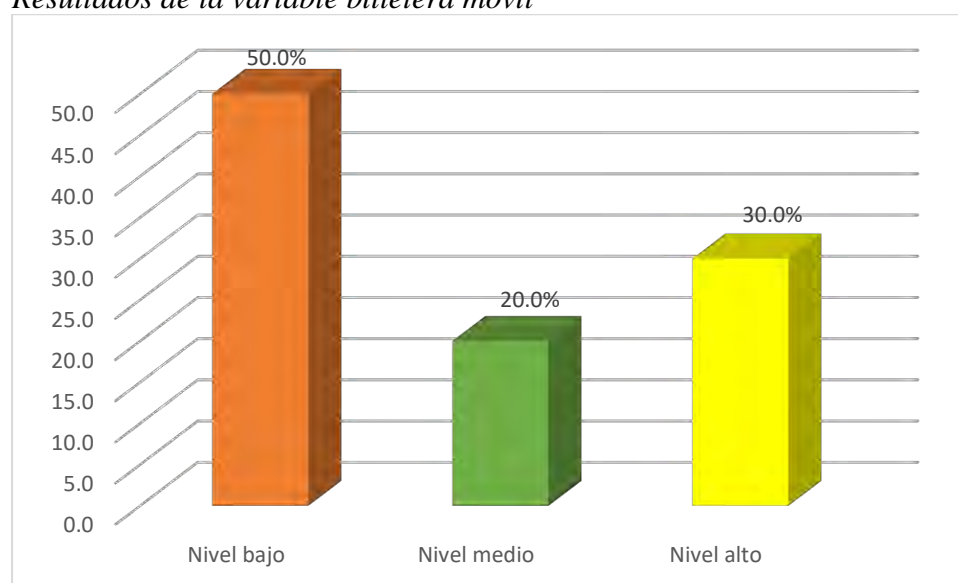
Este consenso total pone en evidencia la percepción positiva y estratégica que los empresarios del sector gastronómico tienen respecto a la incorporación de tecnologías financieras.

#### 5.2.4. Resultados de las variables

##### 5.2.4.1. Resultados de la variable uso de billetera móvil

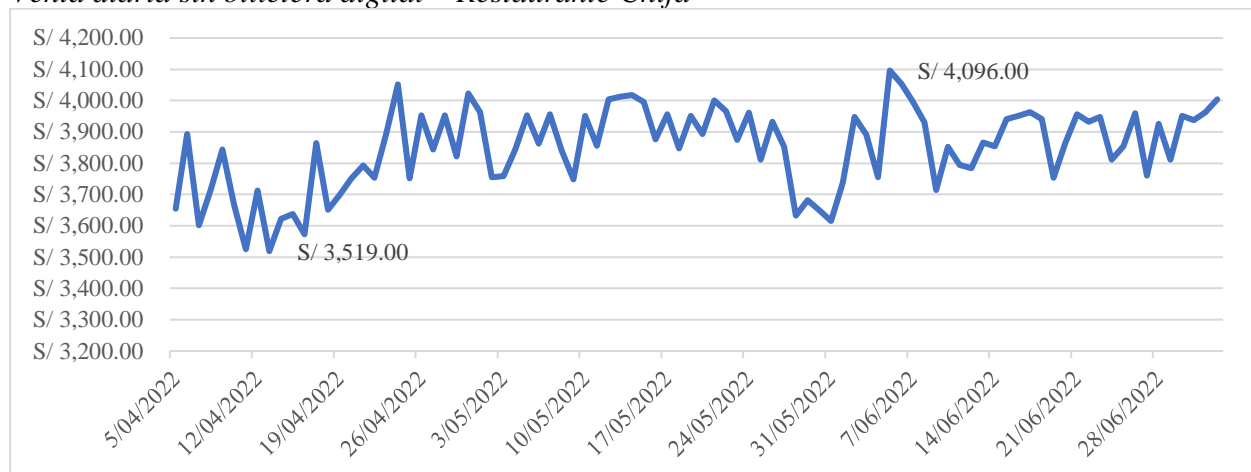
**Figura 25**

*Resultados de la variable billetera móvil*



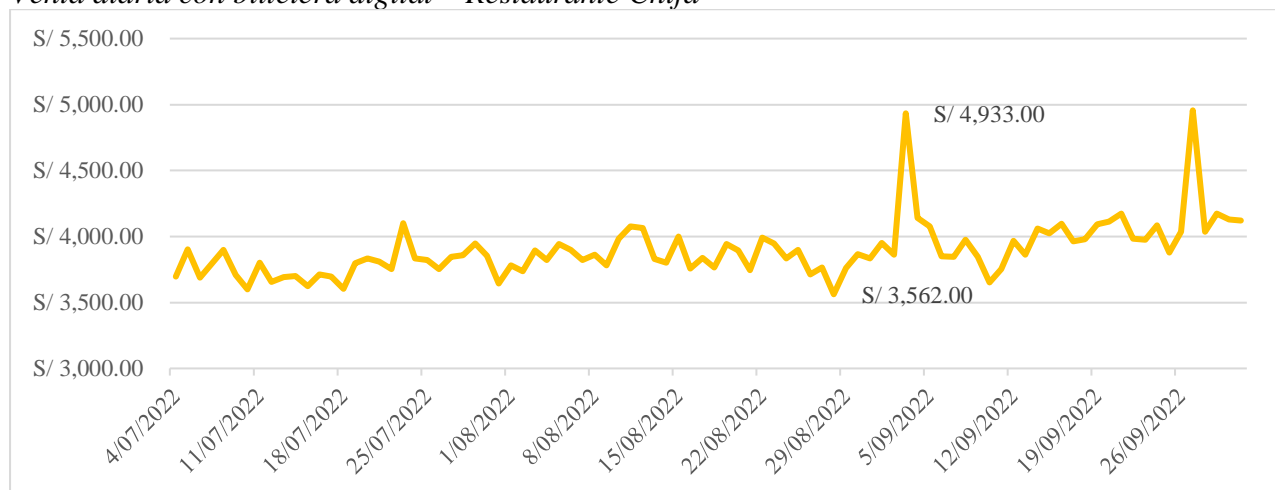
En la figura 25, se observa que, el 50% de los encuestados perciben que la billetera móvil tiene un nivel bajo, lo que indica que la mayoría no considera que ofrezca beneficios claros o satisfactorios. El 30% la percibe como útil (nivel alto), lo que sugiere que una parte significativa de usuarios valora positivamente su uso. El 20% la clasifica con un nivel medio, lo que refleja una percepción neutral.

Estos resultados indican que se deben mejorar los beneficios y funcionalidades de la billetera móvil para aumentar su utilidad percibida entre los usuarios.

**Figura 26***Venta diaria sin billetera digital – Restaurante Chifa*

En cuanto al restaurant Chifa, se evidencian las ventas diarias antes de implementar la billetera digital en la figura 26, de acuerdo a eso, podemos encontrar que el valor máximo fue de S/ 4096,00 en el día 05/06/2022 y el valor mínimo de S/ 3519,00 en el día 13/04/2022.

Estas cifras permiten establecer un rango de variabilidad en las ventas previas a la digitalización de los pagos, lo cual constituye un punto de referencia clave para evaluar posteriormente el impacto que tuvo la adopción de la billetera digital en el comportamiento económico del negocio.

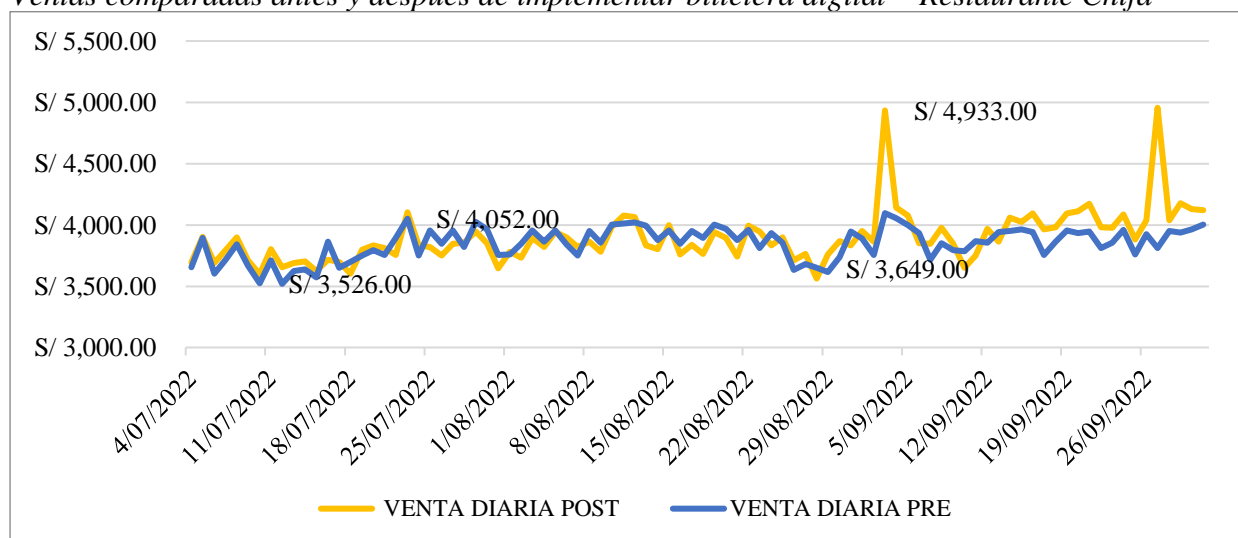
**Figura 27***Venta diaria con billetera digital – Restaurante Chifa*

Por otro lado, en la figura 27 se pueden observar las ventas diarias tras implementar la billetera digital, en este caso, el valor máximo generado fue de S/ 4956,00 en el día 27/09/2022 y el valor mínimo fue de S/ 3562,00 en el día 28/08/2022.

Estas cifras reflejan una tendencia al alza en comparación con el periodo anterior, especialmente por el incremento en el monto máximo alcanzado.

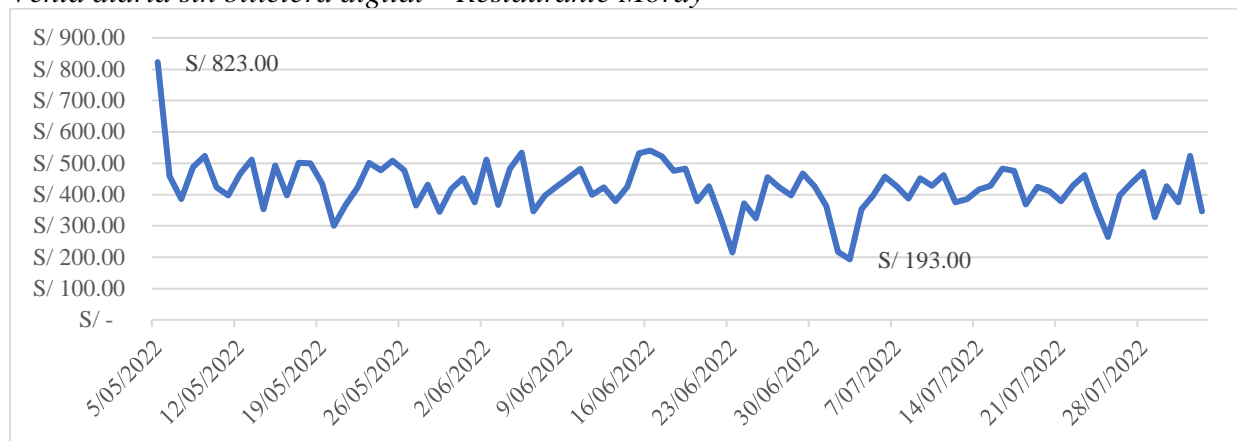
**Figura 28**

*Ventas comparadas antes y después de implementar billetera digital – Restaurante Chifa*



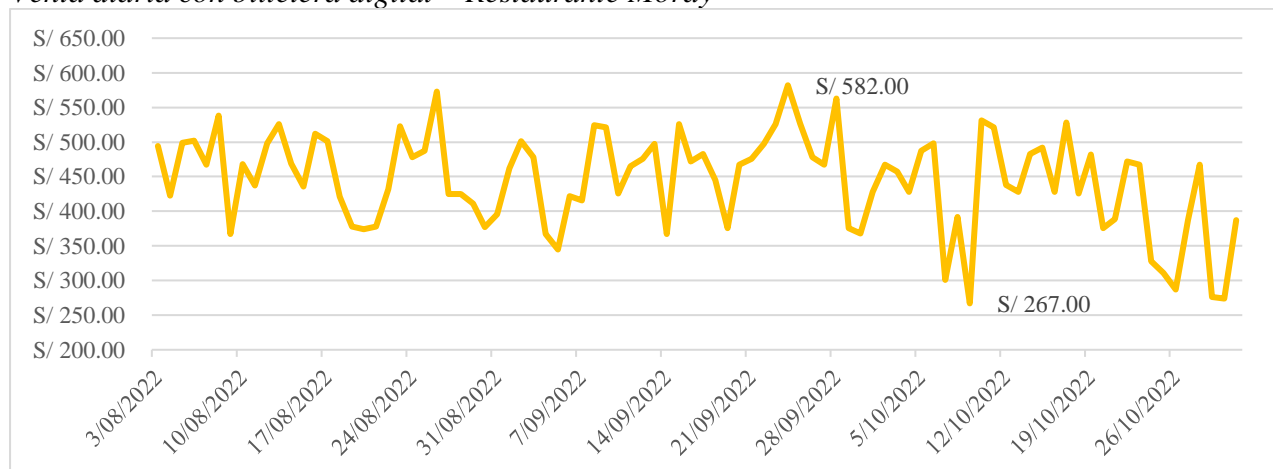
En la figura 28 se puede ver la comparación de ambas ventas, tanto antes como después de implementar los pagos por billetera digital, es importante notar que, tras implementar las ventas con billetera digital, han existido más picos de venta, logrando obtener un promedio de ventas de S/ 3847,77 antes de la billetera digital e incrementando a un promedio de ventas de S/ 3895,71 tras haberla implementado.

Aunque el incremento en el promedio puede parecer leve, la frecuencia de ventas altas indica una tendencia positiva en el comportamiento del consumidor, posiblemente influenciada por la comodidad, rapidez y seguridad que ofrecen las billeteras digitales.

**Figura 29***Venta diaria sin billetera digital – Restaurante Moray*

En cuanto al restaurante Moray, como se evidencia en la figura 29, las ventas diarias antes de implementar la billetera digital alcanzaron un valor máximo el día 5/05/22 (S/ 823,00), y un valor mínimo el día 3/07/22 (S/ 193,00).

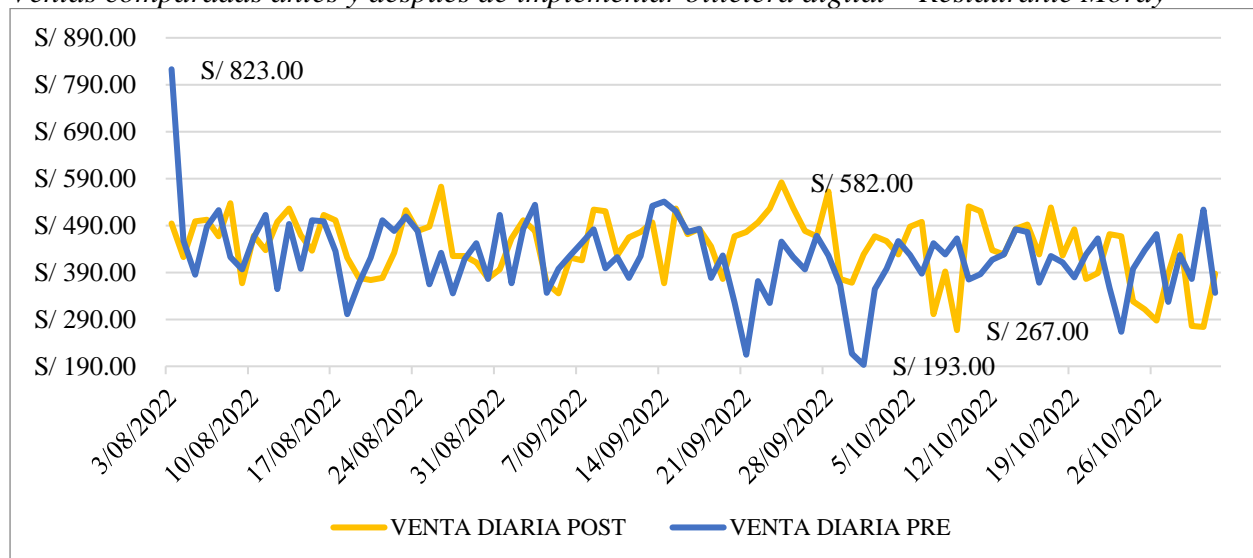
Esta amplia diferencia entre ambos extremos refleja una importante inestabilidad en el comportamiento de los ingresos diarios, lo cual puede dificultar la proyección financiera del establecimiento y comprometer su sostenibilidad operativa. Las fluctuaciones podrían estar relacionadas con la limitada disponibilidad de medios de pago, la estacionalidad de la demanda, o restricciones en el acceso de ciertos segmentos de consumidores.

**Figura 30***Venta diaria con billetera digital – Restaurante Moray*

Sin embargo, como se puede observar en la figura 30, al implementar la billetera digital, la mayor venta alcanzó los S/ 582,00 el día 24/09/22, y la menor venta (S/ 267,00) ocurrió el día 9/10/2022.

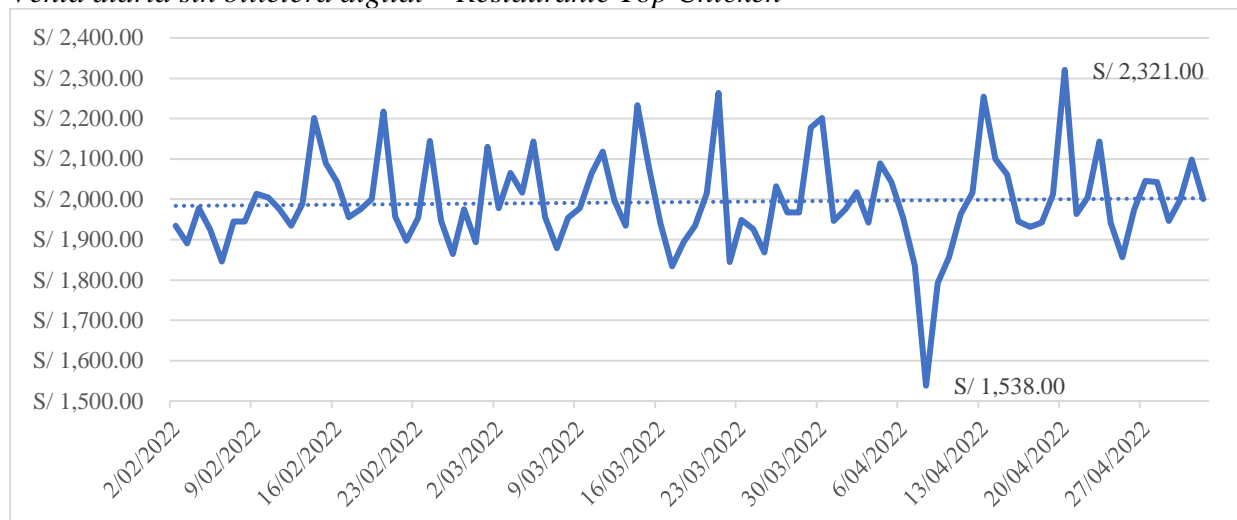
**Figura 31**

*Ventas comparadas antes y después de implementar billetera digital – Restaurante Moray*

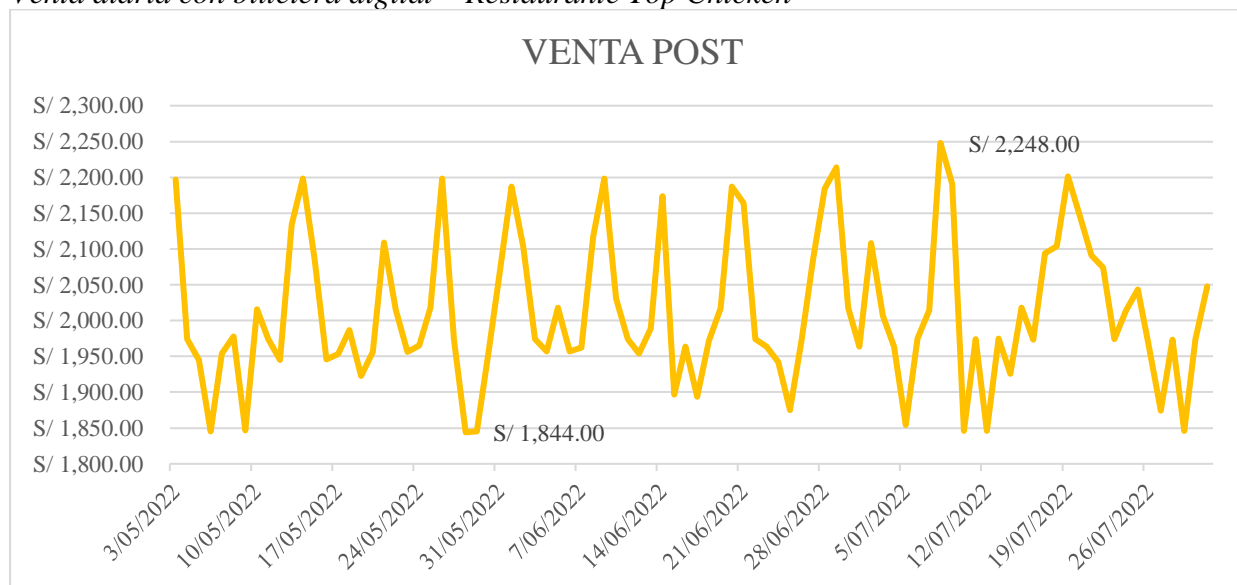


En la figura 31, se puede ver la comparación de las ventas antes y después de implementar la billetera digital, y como podemos ver, existe una tendencia a marcar ventas más altas tras implementar la billetera digital. Esto también se diferencia en el promedio de venta, en la que previo a la implementación, se obtuvo un promedio de ventas de S/ 423,23, incrementando a un promedio de venta de S/ 444,60 tras implementar la billetera digital.

Si bien el incremento puede parecer moderado, resulta significativo al considerar que se acompaña de una tendencia más sostenida y regular en los ingresos diarios.

**Figura 32***Venta diaria sin billetera digital – Restaurante Top Chicken*

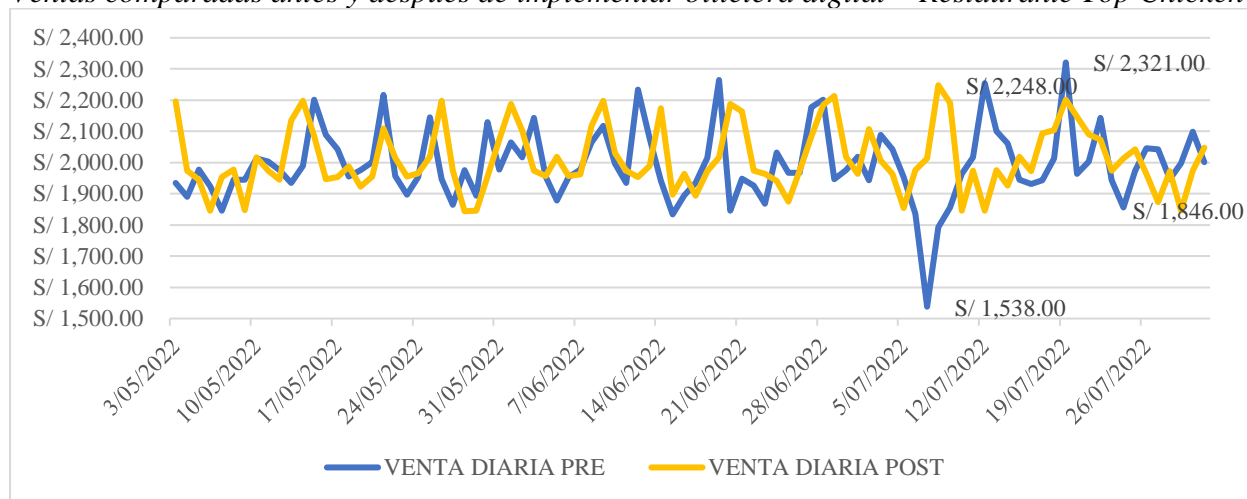
Con respecto al restaurante Top Chicken, como se puede observar en la figura 32, en cuanto a las ventas diarias antes de implementar el sistema de pagos por billetera digital, se pudo obtener un valor máximo de ventas de S/ 2321,00 el día 20/04/22, y un valor mínimo de ventas el día 8/04/22 con S/ 1538,00.

**Figura 33***Venta diaria con billetera digital – Restaurante Top Chicken*

Por otro lado, como se puede observar en la figura 33, tras implementar la billetera digital, se pudo obtener un valor máximo de venta de S/ 2248,00 el 8/07/22; mientras que el valor mínimo fue de S/ 1844,00 el 28/05/22.

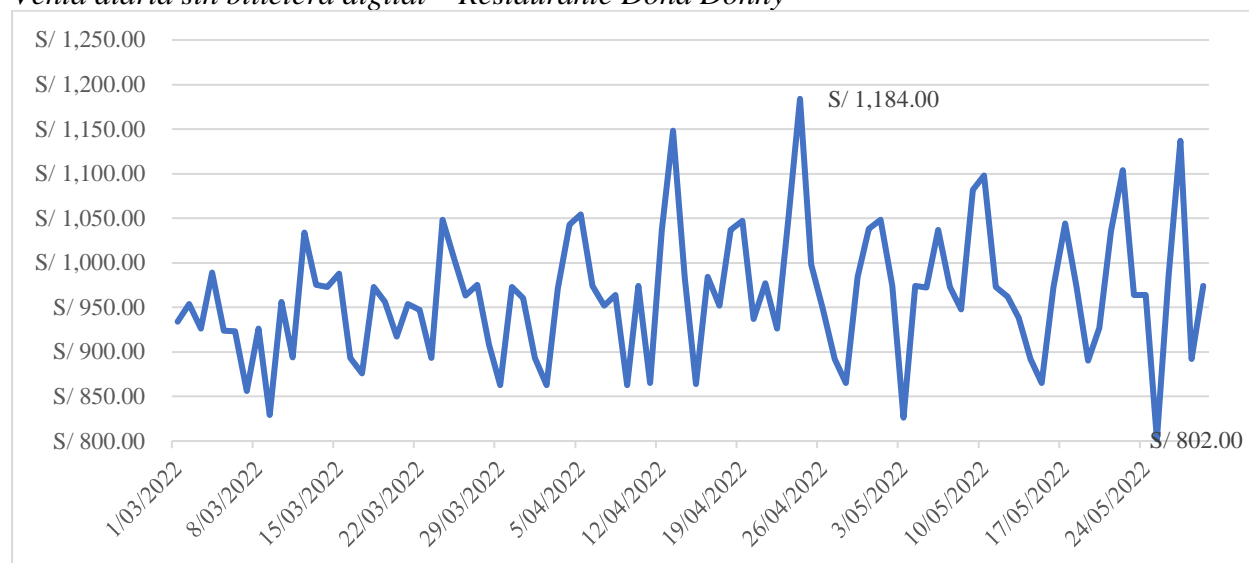
**Figura 34**

*Ventas comparadas antes y después de implementar billetera digital – Restaurante Top Chicken*



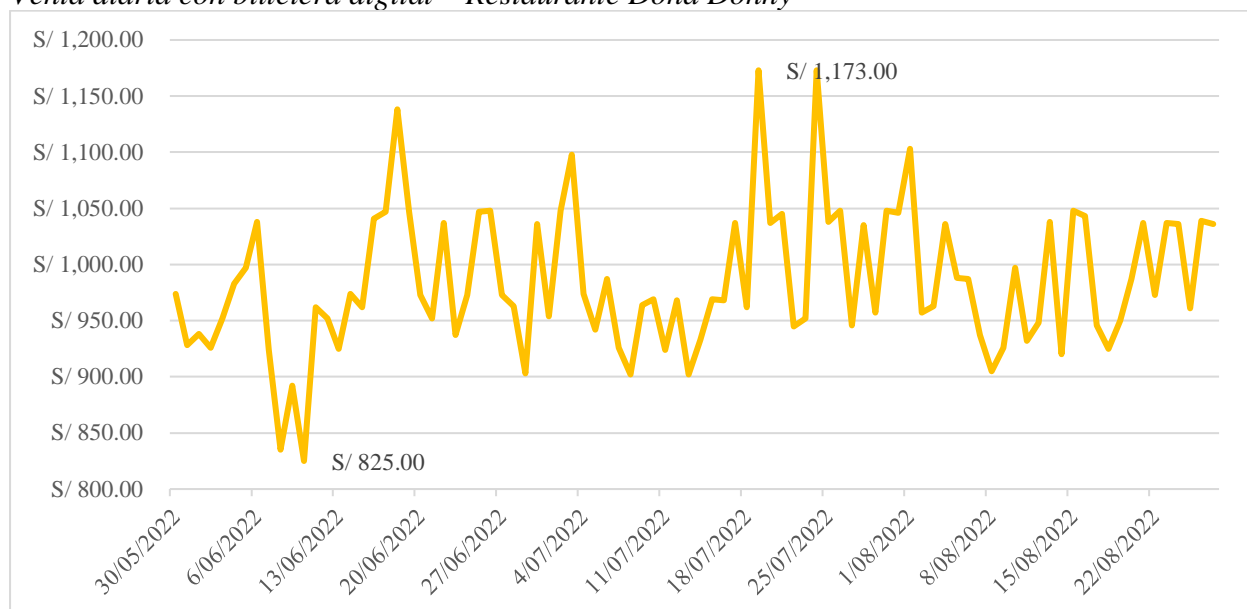
En la figura 34, se puede ver la comparación de las ventas antes y después de implementar la billetera digital en el restaurant Top Chicken, y como podemos ver, no hay picos de ventas tan bajos tras implementar la billetera digital. Esto también se diferencia en el promedio de venta, en la que previo a la implementación, se obtuvo un promedio de ventas de S/ 1993,30, incrementando a un promedio de venta de S/ 2011,47 tras implementar la billetera digital.

Aunque el aumento en el promedio es leve, la reducción en la variabilidad de los montos sugiere una mejora en la consistencia de las ventas, lo cual podría estar asociado a la facilidad, rapidez y conveniencia que ofrece este medio de pago tanto para los clientes como para el personal del restaurante.

**Figura 35***Venta diaria sin billetera digital – Restaurante Dona Donny*

Con respecto al restaurante Dona Donny, como se puede observar en la figura 35, en cuanto a las ventas diarias antes de implementar el sistema de pagos por billetera digital, se pudo obtener un valor máximo de ventas de S/ 1184,00 el día 24/04/22, y un valor mínimo de ventas el día 25/05/22 con S/ 802,00.

Esta amplitud en el rango de ventas sugiere cierta inestabilidad en los ingresos diarios, lo que podría estar vinculado a factores como la disponibilidad de medios de pago, la estacionalidad de la demanda, o las dinámicas propias del comportamiento de los consumidores. La ausencia de una herramienta de pago moderna y accesible podría haber limitado las oportunidades de venta, especialmente en momentos de alta afluencia.

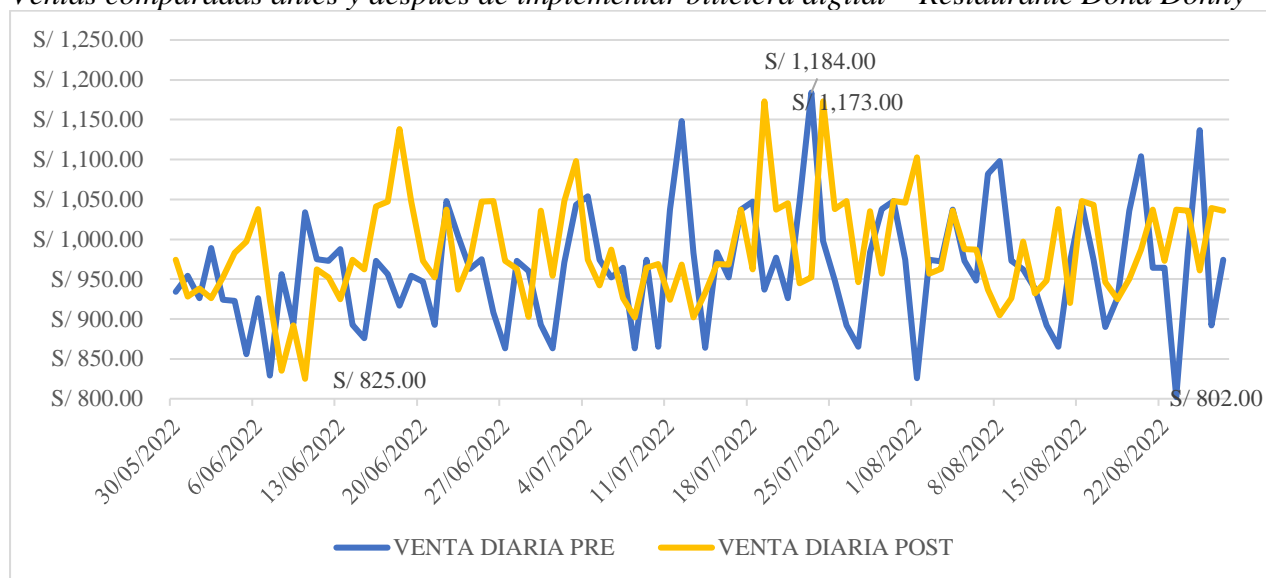
**Figura 36***Venta diaria con billetera digital – Restaurante Dona Donny*

En contraste, en la figura 36, podemos observar que las ventas con la billetera digital alcanzaron un valor máximo de S/ 1173,00 el día 19/07/22, y un valor mínimo de S/ 825,00 el 10/06/22. Teniendo más estabilidad en los flujos de ventas.

Este rango relativamente acotado, en comparación con el periodo previo, sugiere una mayor estabilidad en los flujos de venta tras la adopción del sistema de pagos digitales. La menor dispersión en los niveles de ingreso diario indica una tendencia hacia la regularidad en el comportamiento económico del establecimiento, lo que puede facilitar la planificación financiera y operativa. Esta estabilidad podría atribuirse a una mejora en la experiencia de pago por parte del cliente, así como a una mayor predisposición al consumo al contar con un medio de pago más ágil, seguro y accesible.

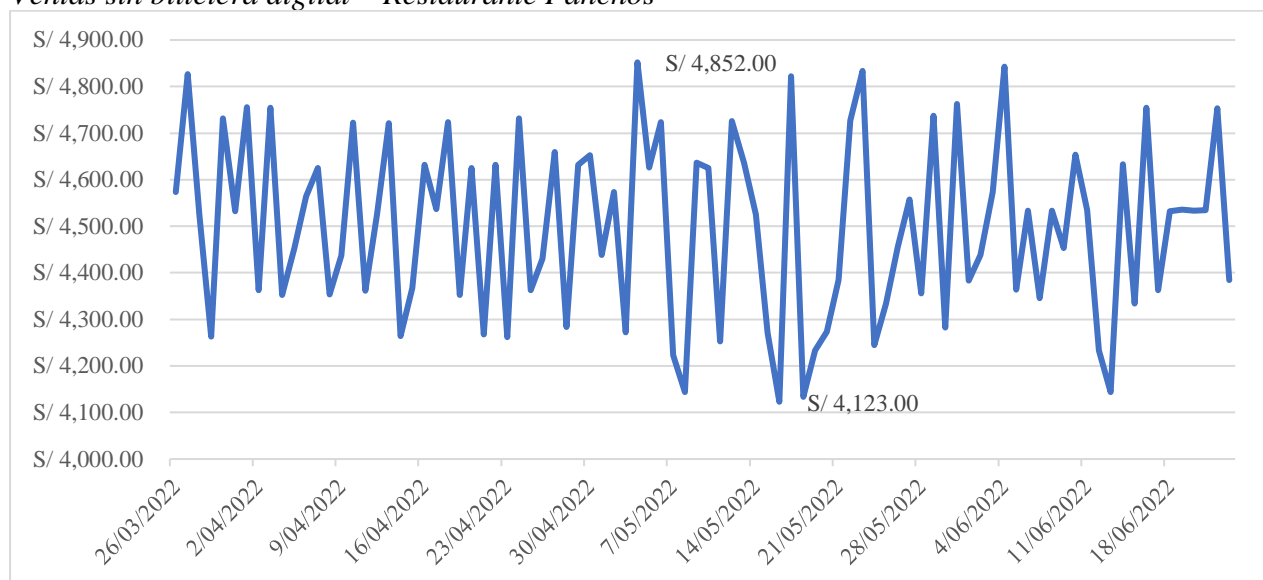
**Figura 37**

*Ventas comparadas antes y después de implementar billetera digital – Restaurante Dona Donny*



En la figura 37, podemos observar las ventas diarias comparadas entre las de uso de billetera digital, y el periodo que no usaron billetera digital. Como se puede observar, las ventas tras implementar la billetera digital tuvieron menos picos altos y bajos, estableciéndose en una tendencia y obteniendo un promedio de S/ 984,74, a diferencia del promedio obtenido en las ventas sin billetera digital, que es de S/ 963,08.

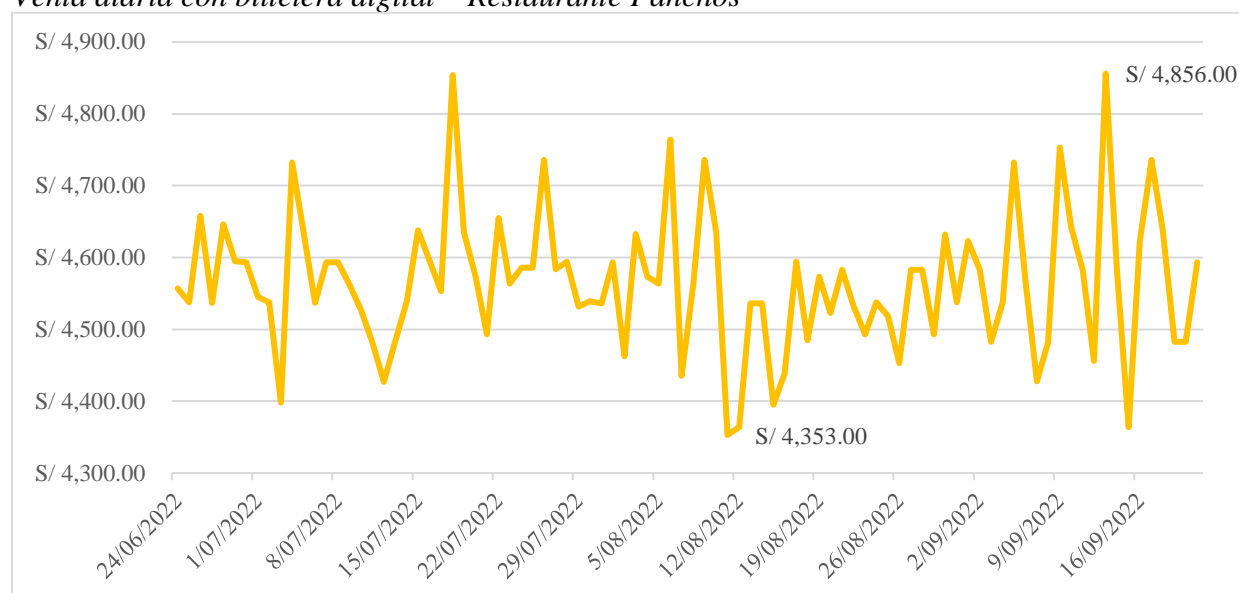
Esta diferencia, sugiere que la adopción de pagos digitales no solo puede facilitar las transacciones, sino también contribuir a una dinámica más constante en las ventas.

**Figura 38***Ventas sin billetera digital – Restaurante Panchos*

En cuanto al restaurante Panchos, como se puede observar en la figura 38, en las ventas diarias sin haber implementado el sistema de billeteras digitales, se obtuvo un valor mínimo de venta de S/ 4123,00 el día 16/05/22; mientras que el valor máximo fue de S/ 4852,00.

Este rango evidencia una variabilidad considerable en los ingresos diarios, lo cual podría estar relacionado con factores externos como la afluencia irregular de clientes, condiciones del entorno económico o variaciones propias del comportamiento de consumo. La amplitud entre el valor mínimo y máximo sugiere que, en ausencia de medios de pago digitales, las ventas estaban expuestas a fluctuaciones que podrían dificultar la planificación operativa y financiera del establecimiento.

**Figura 39**  
*Venta diaria con billetera digital – Restaurante Panchos*

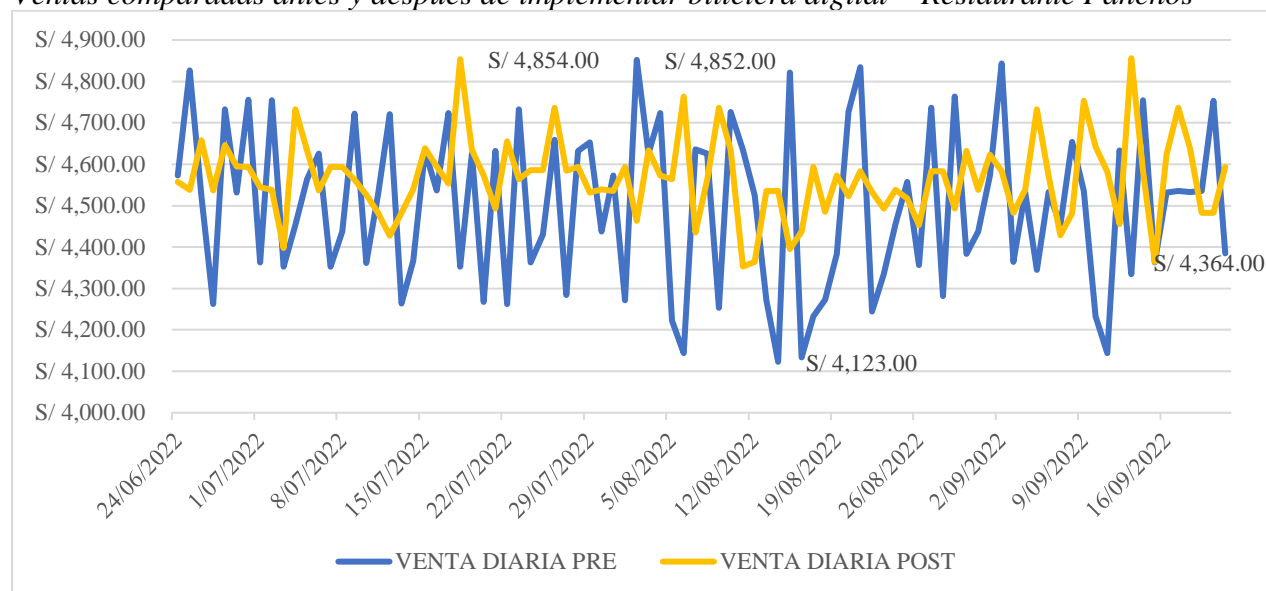


Por otro lado, como se observa en la figura 39, tras implementar el sistema de pagos con billetera digital, se obtuvo una venta mínima de S/ 4353,00 el día 11/08/2022, y una venta máxima el S/ 4856,00 el día 13/09/22.

Este rango relativamente estrecho sugiere que la adopción del nuevo medio de pago no solo facilitó las transacciones, sino que también contribuyó a mantener un flujo constante de ingresos diarios. La regularidad observada podría estar asociada a una mayor eficiencia en el proceso de compra y a una mejora en la experiencia del cliente, factores que favorecen la fidelización y una mayor disposición al consumo.

**Figura 40**

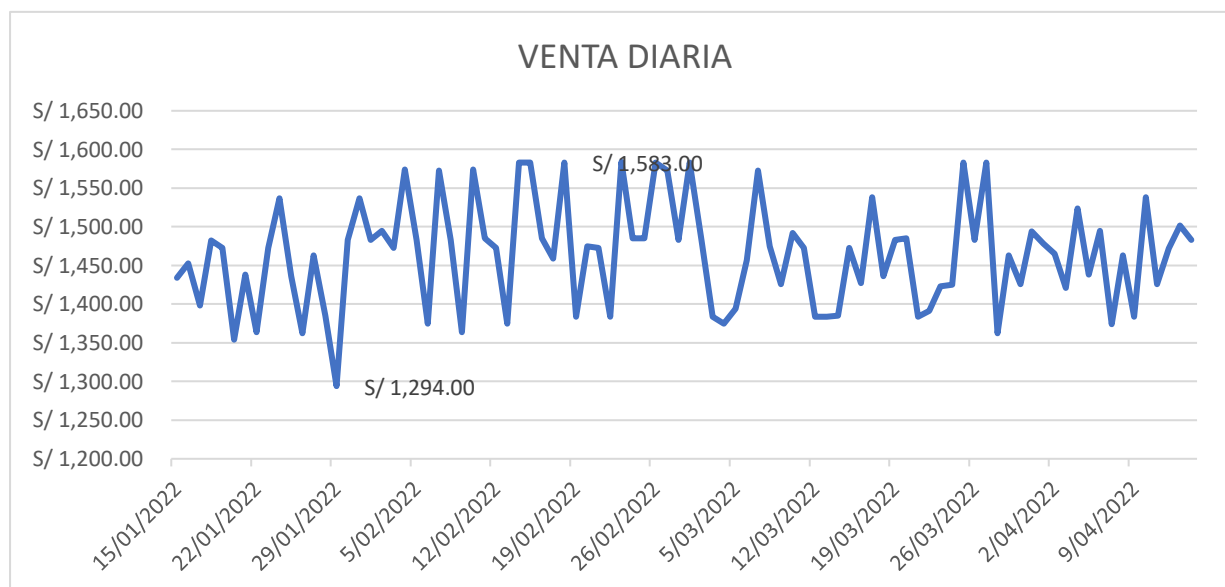
*Ventas comparadas antes y después de implementar billetera digital – Restaurante Panchos*



Como se puede ver en la figura 40, las ventas tras implementar la billetera digital son más estables que cuando no se usaba la billetera, puesto que sus variaciones son menos pronunciadas; el promedio de ventas obtenido antes de aplicar el sistema de billeteras digitales fue de S/ 4500,27, mientras que después de implementarlo fue de S/ 4565,61.

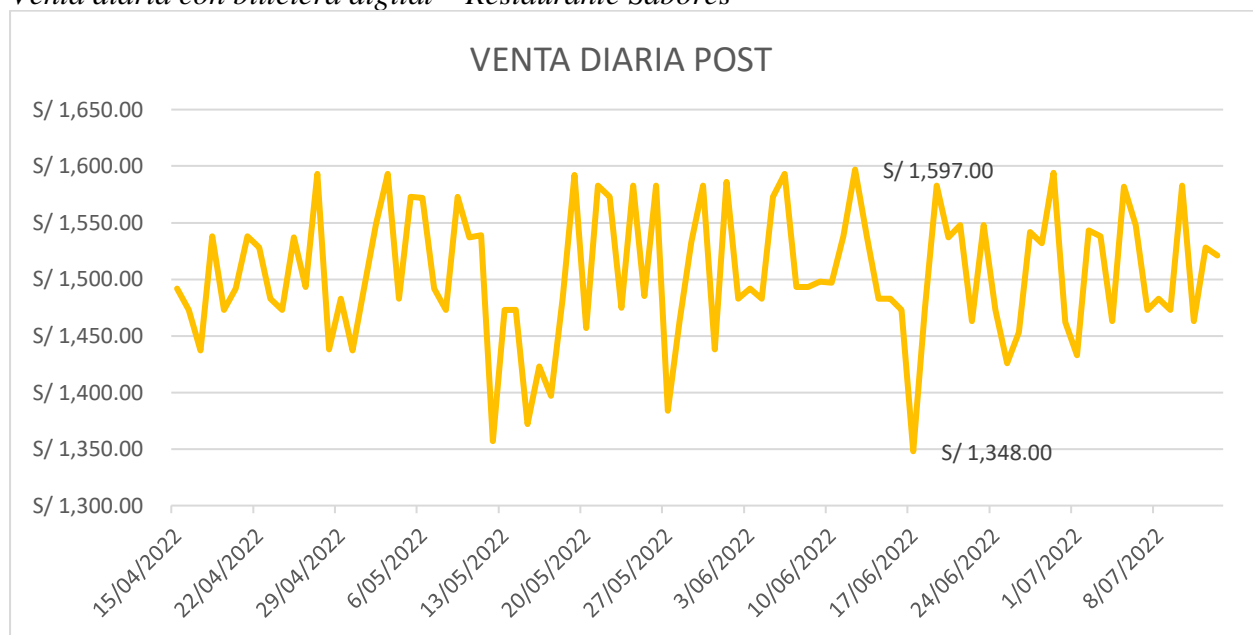
Aunque el incremento en el promedio no es significativo en términos absolutos, la reducción en la volatilidad puede interpretarse como una mejora en la eficiencia operativa y en la experiencia del cliente, favoreciendo una dinámica comercial más constante y sostenible.

**Figura 41**  
 Venta diaria sin billetera digital – Restaurante Sabores



En relación al restaurante "Sabores", se presentan las cifras de ventas diarias antes de la ejecución de la billetera digital, como se ve en la figura 41. Según estos datos, se destaca que la venta más alta alcanzó los S/ 1583,00 el día 23/02/2022, mientras que la venta mínima registrada fue de S/ 1294,00 el día 29/01/2022.

Si bien el rango entre ambos valores no es excesivamente amplio, sí evidencia que las ventas estaban sujetas a fluctuaciones que podrían dificultar la proyección financiera o la planificación operativa.

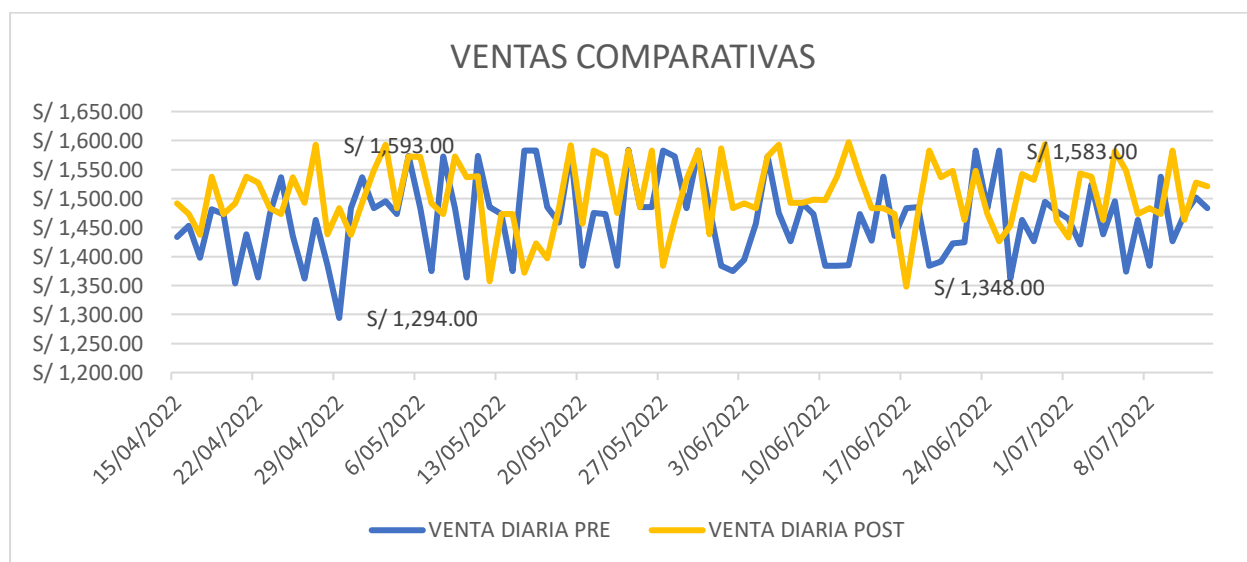
**Figura 42***Venta diaria con billetera digital – Restaurante Sabores*

Por otro lado, en la figura 42 se pueden observar las ventas diarias tras implementar la billetera digital, en este caso, el valor máximo generado fue de S/ 1597,00 en el día 29/06/2022 y el valor mínimo fue de S/ 1348,00 en el día 17/06/2022.

Este rango de variación, relativamente estrecho, sugiere una notable estabilidad en los ingresos diarios tras la adopción de este medio de pago. La implementación de la billetera digital no solo facilitó las transacciones, sino que también parece haber contribuido a mantener un flujo constante de ventas, reduciendo las fluctuaciones observadas en periodos anteriores.

**Figura 43**

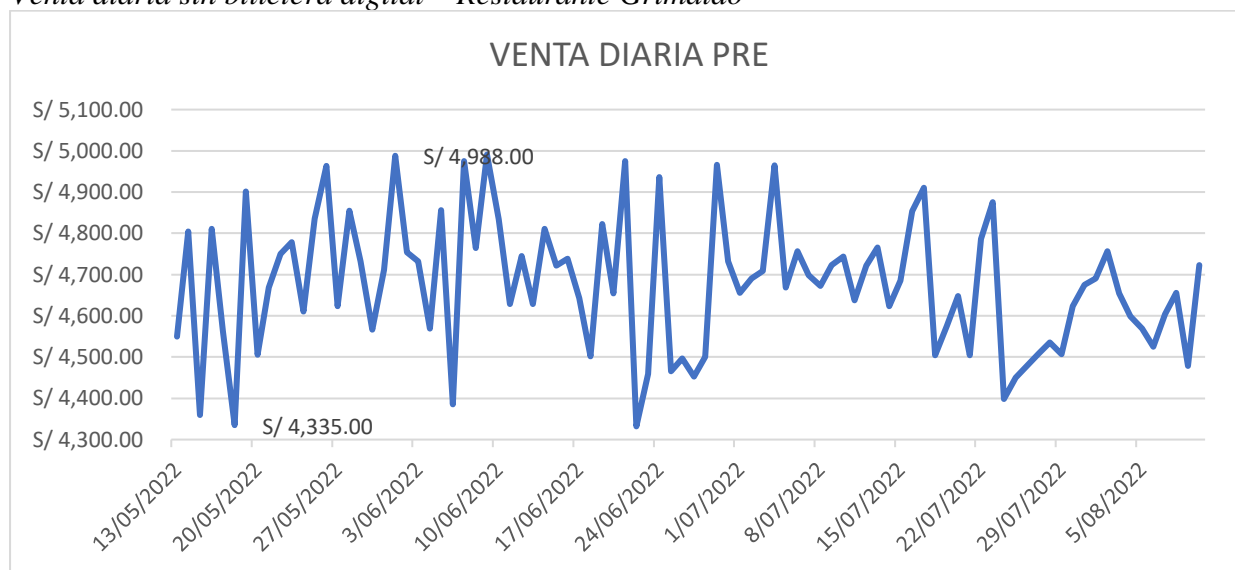
*Ventas comparadas antes y después de implementar billetera digital – Restaurante Sabores*



En la figura 43, se puede ver la comparación del registro de ventas, tanto antes como después de implementar los pagos por billetera digital, es importante notar que, tras implementar las ventas con billetera digital, han existido más picos de venta, logrando obtener un promedio de ventas de S/ 1464,09 antes de la billetera digital e incrementando a un promedio de ventas de S/ 1504,60 tras haberla implementado.

Aunque el aumento en el promedio es moderado, refleja una tendencia positiva que podría atribuirse a la facilidad, rapidez y confianza que genera el uso de billeteras digitales, lo cual puede incentivar a los clientes a consumir con mayor regularidad y comodidad. Estos resultados refuerzan la hipótesis de que la digitalización de los pagos contribuye a mejorar el desempeño económico de los restaurantes.

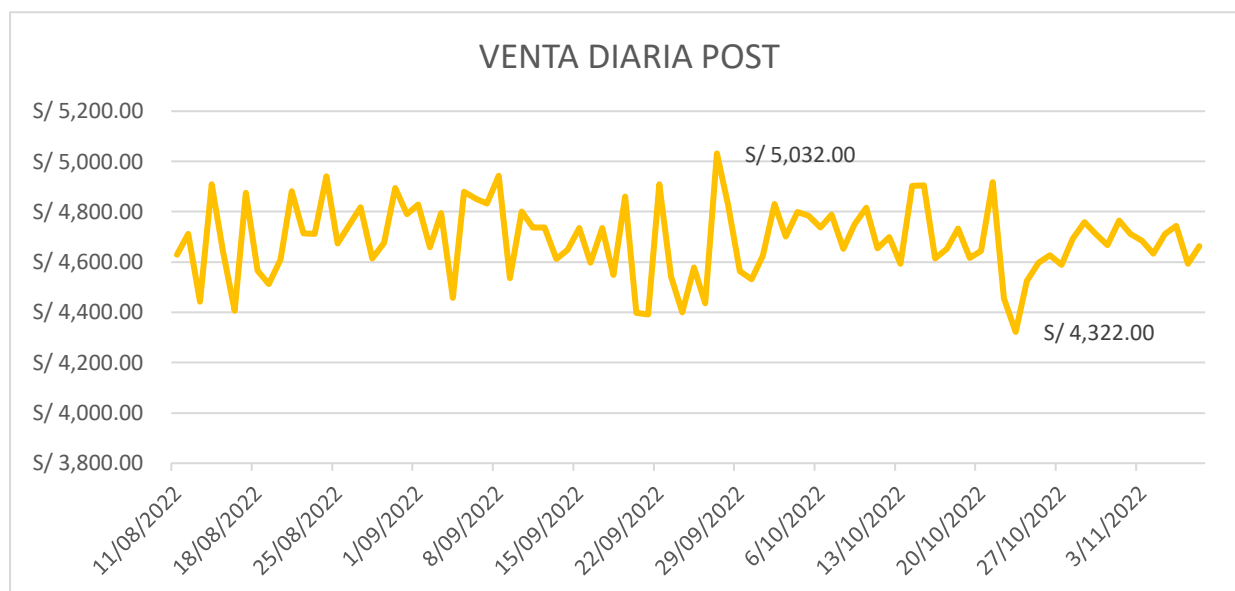
**Figura 44**  
*Venta diaria sin billetera digital – Restaurante Grimaldo*



En relación al restaurante "Grimaldo", se presentan las cifras de ventas diarias antes de la ejecución de la billetera digital, como se ve en la figura 44. Según estos datos, se destaca que la venta más alta alcanzó los S/ 4991,00 el día 9/06/2022, mientras que la venta mínima registrada fue de S/ 4332,00 el día 22/06/2022.

Esta diferencia, aunque no excesivamente amplia, evidencia cierta variabilidad en el comportamiento de las ventas diarias, posiblemente influida por factores como la afluencia de clientes, la dinámica turística del centro histórico, o condiciones específicas de cada jornada comercial. No obstante, el hecho de que ambas cifras se mantengan dentro de un rango elevado sugiere que, incluso en ausencia de medios de pago digitales, el restaurante contaba con un flujo de ventas relativamente sólido.

**Figura 45**  
Venta diaria con billetera digital – Restaurante Grimaldo

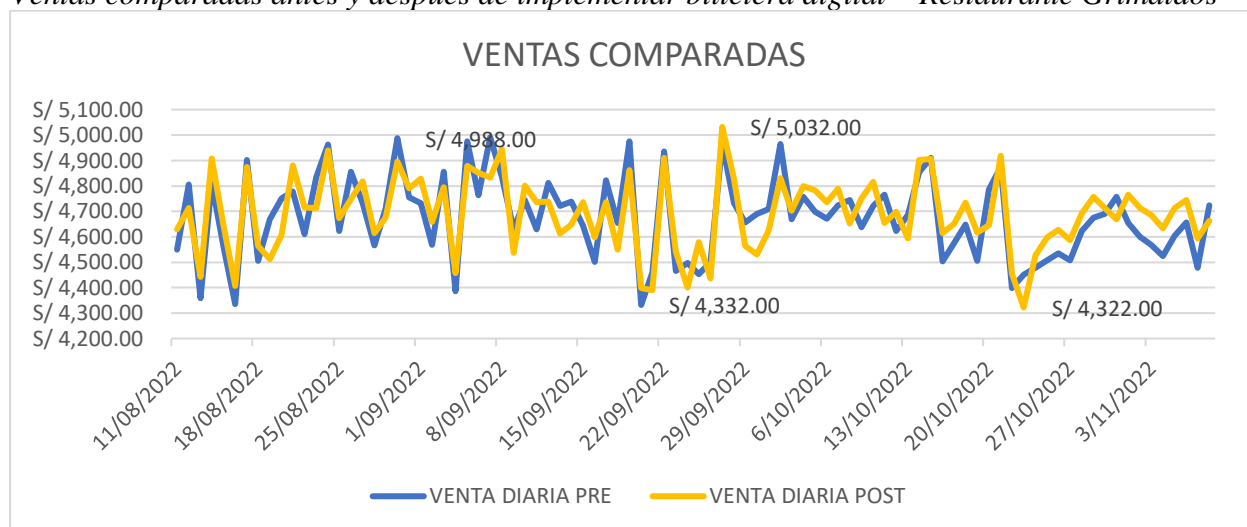


Por otro lado, en la figura 45, se pueden observar las ventas diarias tras implementar la billetera digital, en este caso, el valor máximo generado fue de S/ 4944,00 en el día 8/09/2022 y el valor mínimo fue de S/ 4322,00 en el día 23/10/2022.

La consistencia en los niveles de ingreso podría estar asociada a una mayor eficiencia en el proceso de compra, así como a una experiencia de usuario más ágil y moderna, factores que pueden haber incentivado la recurrencia de clientes. Además, la permanencia de las ventas dentro de un umbral elevado indica que la billetera digital no solo facilitó las transacciones, sino que también contribuyó a sostener un flujo constante de ingresos, reduciendo la volatilidad económica observada en periodos previos.

**Figura 46**

*Ventas comparadas antes y después de implementar billetera digital – Restaurante Grimaldos*



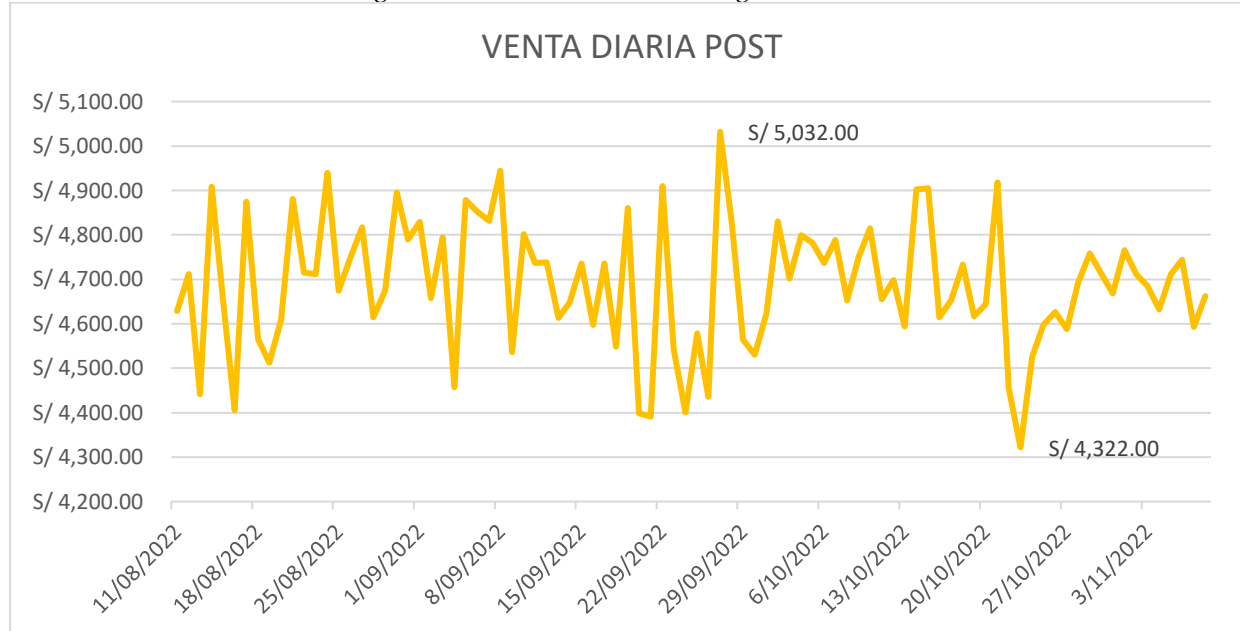
En la figura 46, se puede ver la comparación del registro de ventas, tanto antes como después de implementar los pagos por billetera digital, es importante notar que, tras implementar las ventas con billetera digital, han existido más picos de venta, logrando obtener un promedio de ventas de S/ 4675,41 antes de la billetera digital e incrementando a un promedio de ventas de S/ 4689,43 tras haberla implementado.

Si bien la diferencia en el promedio es marginal, la presencia de más momentos de alta venta sugiere un efecto positivo de la billetera digital sobre el comportamiento del consumo. Este patrón podría estar relacionado con la facilidad, rapidez y confianza que ofrece esta forma de pago, lo cual puede haber incentivado una mayor disposición de los clientes a consumir, especialmente en horarios o días de alta demanda.

**Figura 47***Venta diaria sin billetera digital – Restaurante La Bodeguita*

En relación al restaurante "La Bodeguita", se presentan las cifras de ventas diarias antes de la ejecución de la billetera digital, como se ve en la figura 47. Según estos datos, se destaca que la venta más alta alcanzó los S/ 1070,00 el día 13/07/2022, mientras que la venta mínima registrada fue de S/ 831,00 el día 1/08/2022.

Esta diferencia entre los valores extremos revela una cierta fluctuación en el comportamiento de las ventas, lo que podría atribuirse a variaciones en la afluencia de clientes, días de la semana, condiciones externas o eventos puntuales. No obstante, el rango de variación relativamente estrecho sugiere una estabilidad moderada en los ingresos, aun en ausencia de medios de pago digitales.

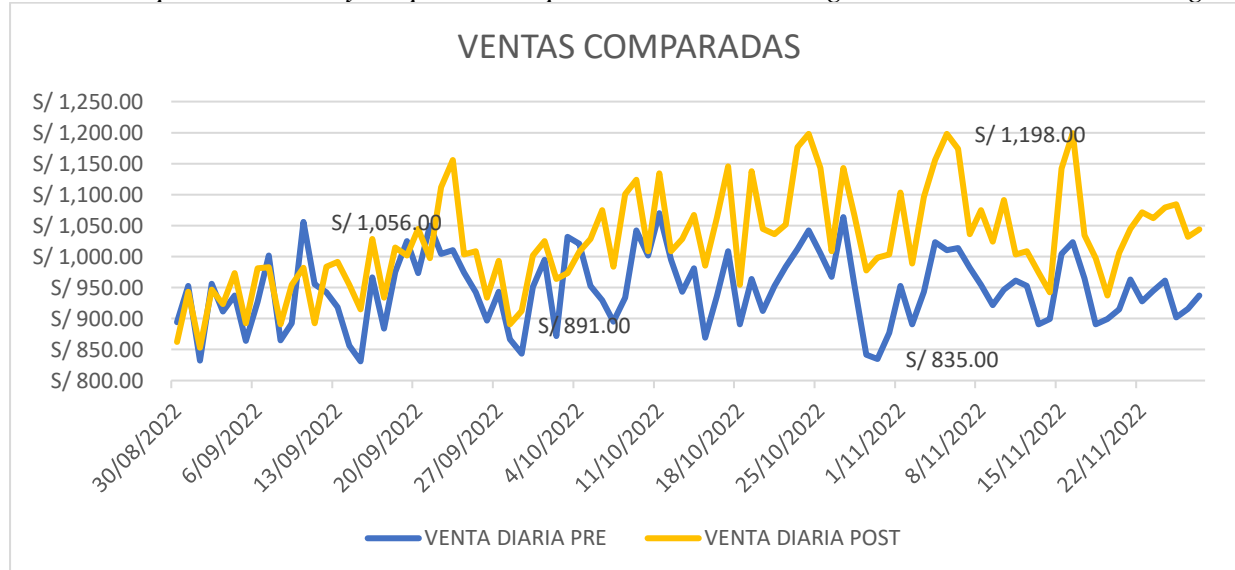
**Figura 48***Venta diaria con billetera digital – Restaurante La Bodeguita*

Por otro lado, en la figura 48, se pueden observar las ventas diarias tras implementar la billetera digital, en este caso, el valor máximo generado fue de S/ 5032,00 en el día 29/09/2022 y el valor mínimo fue de S/ 4322,00 en el día 27/10/2022.

El hecho de que las ventas se mantuvieran dentro de un rango relativamente alto y consistente sugiere que la billetera digital no solo facilitó las transacciones, sino que contribuyó a sostener un flujo constante de ingresos. Esta estabilidad puede interpretarse como un indicador de confianza por parte de los consumidores hacia el uso de este sistema, así como de una posible fidelización de clientes que valoran la rapidez y accesibilidad del pago digital.

**Figura 49**

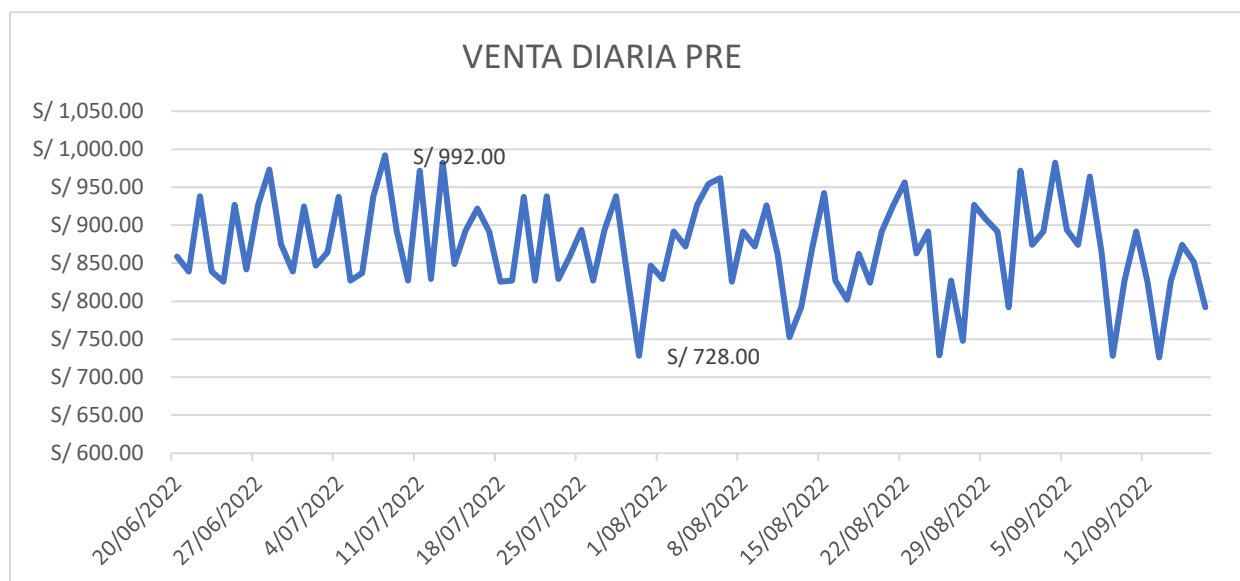
*Ventas comparadas antes y después de implementar billetera digital – Restaurante La Bodeguita*



En la figura 49, se puede ver la comparación del registro de ventas, tanto antes como después de implementar los pagos por billetera digital, es importante notar que, tras implementar las ventas S/ 947,40 antes de la billetera digital e incrementando a un promedio de ventas de S/ 1024,61 tras haberla implementado.

Este incremento evidencia un impacto positivo y cuantificable de la billetera digital en el desempeño económico del restaurante. La diferencia sugiere que la digitalización de los pagos no solo facilitó las transacciones, sino que también pudo haber incentivado una mayor frecuencia de compra o captado a un segmento de clientes que prefiere métodos de pago modernos y rápidos.

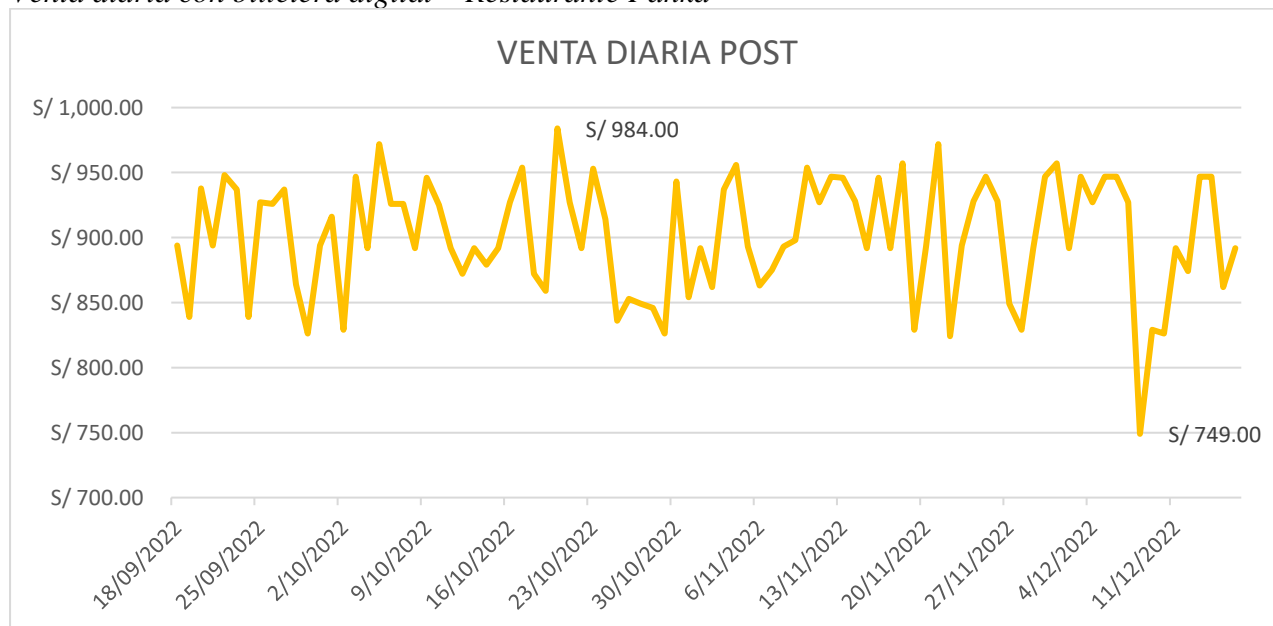
**Figura 50**  
Venta diaria sin billetera digital – Restaurante Panka



En relación al restaurante "La Bodeguita", se presentan las cifras de ventas diarias antes de la ejecución de la billetera digital, como se ve en la figura 50. Según estos datos, se destaca que la venta más alta alcanzó los S/ 992,00 el día 8/07/2022, mientras que la venta mínima registrada fue de S/ 726,00 el día 13/09/2022.

La amplitud del rango entre el valor máximo y el mínimo refleja cierto grado de inestabilidad en las ventas diarias, lo cual podría implicar desafíos en la planificación operativa y financiera del establecimiento.

**Figura 51**  
*Venta diaria con billetera digital – Restaurante Panka*

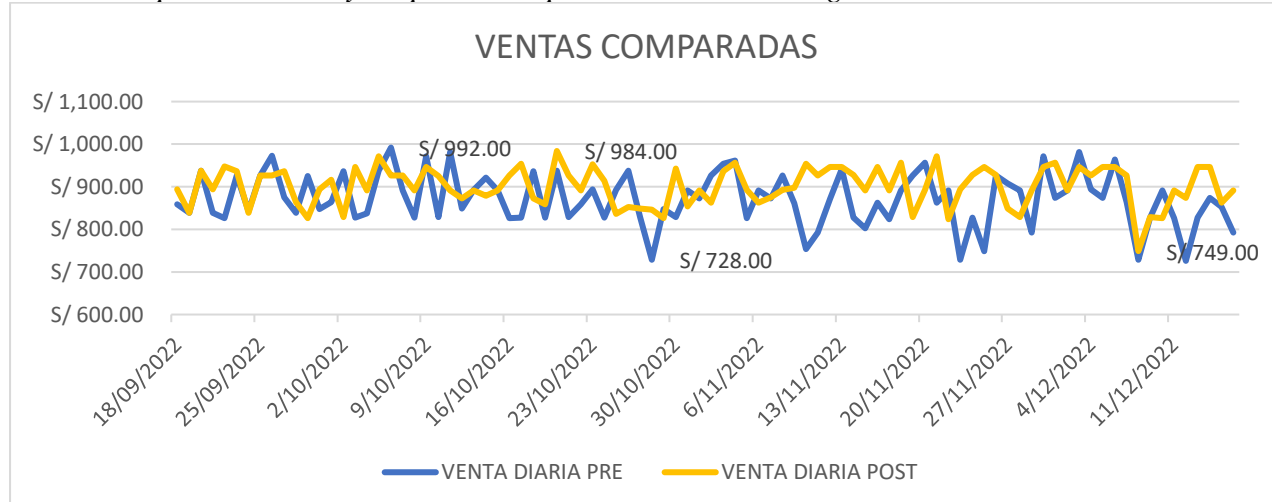


Por otro lado, en la figura 51, se pueden observar las ventas diarias tras implementar la billetera digital, en este caso, el valor máximo generado fue de S/ 984,00 en el día 22/07/2022 y el valor mínimo fue de S/ 749,00 en el día 8/12/2022.

Esta diferencia entre ambos extremos evidencia una relativa estabilidad en el comportamiento de las ventas diarias, manteniéndose en un rango que sugiere un desempeño económico sostenido tras la adopción del nuevo medio de pago. La reducción de la dispersión en comparación con el periodo previo podría interpretarse como una mejora en la previsibilidad de los ingresos, facilitando así una gestión financiera más eficiente.

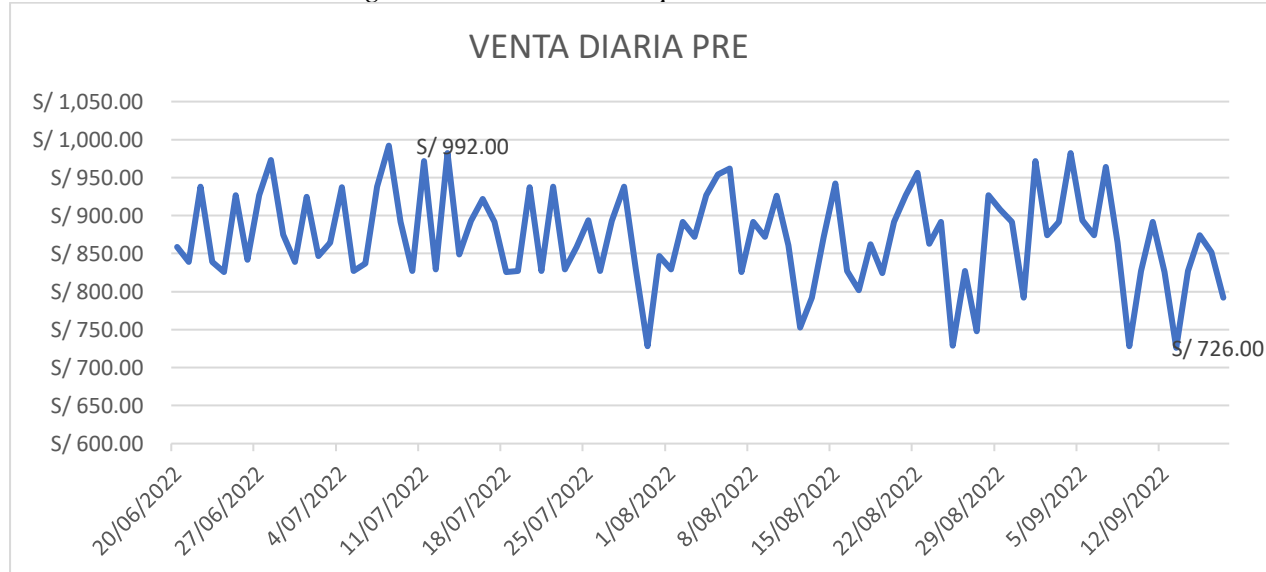
**Figura 52**

*Ventas comparadas antes y después de implementar billetera digital – Restaurante Panka*



En la figura 52, se puede ver la comparación del registro de ventas, tanto antes como después de implementar los pagos por billetera digital, es importante notar que, tras implementar las ventas S/ 871,19 antes de la billetera digital e incrementando a un promedio de ventas S/ 901,13 tras haberla implementado.

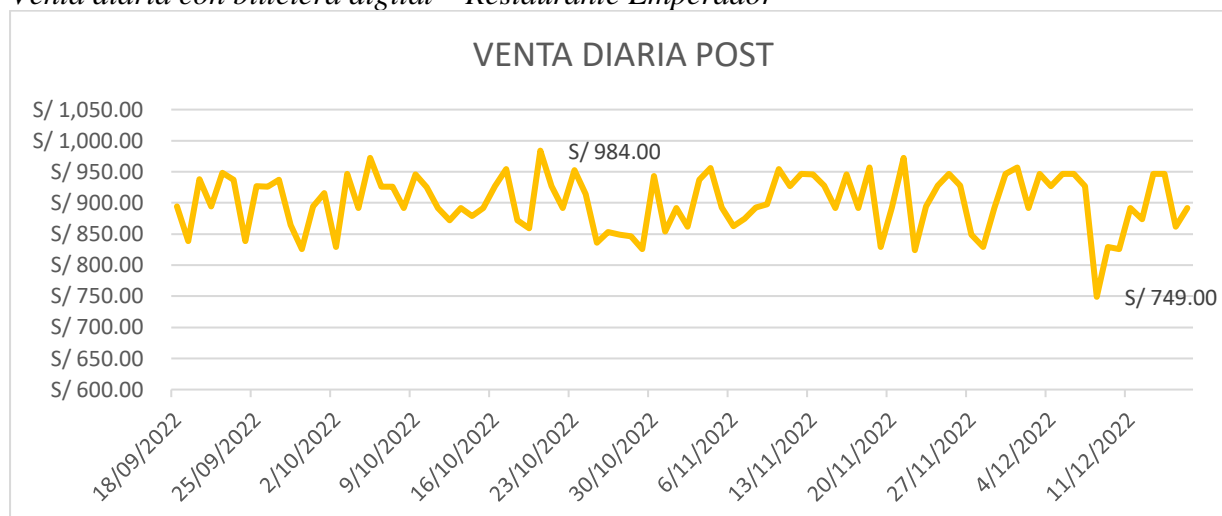
Aunque el incremento es moderado, este cambio sugiere una mejora en el comportamiento comercial del restaurante, posiblemente asociada a la facilidad y rapidez que ofrece la billetera digital tanto para los clientes como para el personal.

**Figura 53***Venta diaria sin billetera digital – Restaurante Emperador*

En relación al restaurante "Emperador", se presentan las cifras de ventas diarias antes de la ejecución de la billetera digital, como se ve en la figura 53. Según estos datos, se destaca que la venta más alta alcanzó los S/ 992,00 el día 8/07/2022, mientras que la venta mínima registrada fue de S/ 726,00 el día 13/09/2022.

Esta diferencia entre el valor máximo y mínimo evidencia una cierta variabilidad en el comportamiento diario de las ventas, lo que puede atribuirse a factores como la estacionalidad, la dinámica de la demanda o las condiciones específicas del entorno comercial en determinadas fechas.

**Figura 54**  
*Venta diaria con billetera digital – Restaurante Emperador*

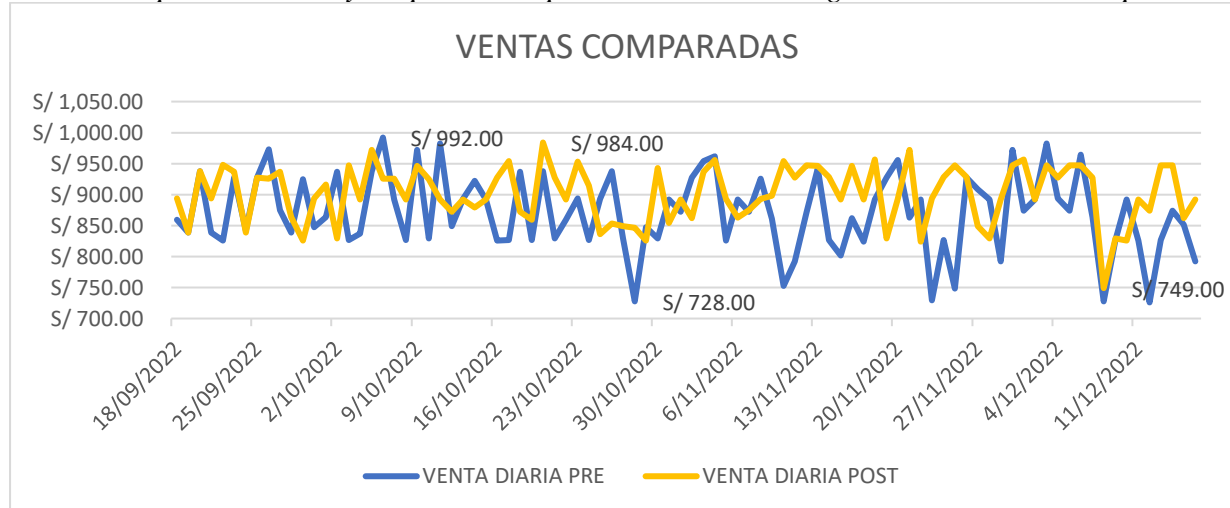


Por otro lado, en la figura 54, se pueden observar las ventas diarias tras implementar la billetera digital, en este caso, el valor máximo generado fue de S/ 984,00 en el día 20/10/2022 y el valor mínimo fue de S/ 749,00 en el día 8/12/2022.

Esta variabilidad en los montos diarios evidencia que, si bien existe una tendencia general positiva en el uso de la billetera digital como medio de pago, el comportamiento de las ventas no es lineal, sino que responde a diversos factores contextuales como la demanda estacional, los días de la semana, la afluencia turística o eventos específicos que pueden haber influido en el flujo de clientes. No obstante, la diferencia entre el valor máximo y mínimo, dentro de un rango controlado, sugiere estabilidad en el desempeño económico durante el periodo analizado, lo cual refuerza la idea de que la billetera digital no solo facilita las transacciones, sino que también contribuye a mantener niveles sostenidos de venta diaria.

**Figura 55**

*Ventas comparadas antes y después de implementar billetera digital – Restaurante Emperador*



En la figura 55, se puede ver la comparación del registro de ventas, tanto antes como después de implementar los pagos por billetera digital, es importante notar que, tras implementar las ventas S/ 871,19 antes de la billetera digital e incrementando a un promedio de ventas S/ 901,13 tras haberla implementado.

Aunque el aumento es moderado, representa una señal positiva respecto al impacto de las billeteras digitales en el comportamiento comercial del negocio. Esta variación sugiere que la adopción de métodos de pago más ágiles y modernos puede influir favorablemente en la dinámica de ventas, al mejorar la experiencia del cliente y facilitar las transacciones, contribuyendo así a una mayor eficiencia operativa y a una tendencia de crecimiento sostenido.

**Tabla 8***Ventas por territorio*


---

<b>Venta por territorio</b>	
Sector 1	Calle Concevidayoc
Sector 2	Calle Santa Clara
Sector 3	Plaza San Francisco 138

<b>Venta por línea de producto</b>
<b>Menú y extras</b>
<b>Menú y pollo a la brasa</b>
<b>Extras</b>

---

El cuadro clasifica los restaurantes de la Plaza San Francisco, Cusco, según su ubicación en tres sectores: Calle Concevidayoc (Sector 1), con locales como Moray y Hot Chicken; Calle Santa Clara (Sector 2), que incluye a Dona Dony, Panchos Chicken, y Hao Yun; y Plaza San Francisco 138 (Sector 3), donde están La Bodeguita y Emperador. Además, organiza las ventas por línea de producto: Menú y extras, común en locales como Moray y Dona Dony; Menú y pollo a la brasa, característico de Grimaldos Chicken y similares; y Extras, destacando en restaurantes como Sabores y Emperador. Esta segmentación evidencia cómo la diversidad de productos y la ubicación influyen en las ventas y preferencias de los clientes, especialmente con la implementación de la billetera móvil.

**Tabla 9***Resumen ventas por territorio – Ventas por producto*

N°	Restaurantes	Ubicación	Productos que se procese	Orden de cuota de mercado	Venta por territorio	Venta por cliente		Venta por producto
						Antes	Después	
1	Moray	Calle Concevidayoc 107, Cusco Ref. Plaza San Francisco	-Menú -Platos a la carta	8	Sector 1	4983	5148	Menú y extras
2	Hot Chicken	Calle Concevidayoc 107, Cusco Ref. Plaza San Francisco	-Pollo a la brasa -Menú	4	Sector 1	7708	7915	Menú y pollo a la brasa
3	Dona Dony	Calle Santa Clara 373 Cusco Ref. Plaza 6SaFrancisco	-Caldo de gallina -Caldo de gallina -Menú -Platos a la carta	5	Sector 2	7171	7598	Menú y extras
4	Panchos Chicken	Calle Santa Clara 349, Cusco 08002 Ref. Plaza San Francisco	-Pollo a la brasa	6	Sector 2	6881	7190	Menú y pollo a la brasa

5	Sabores	Calle Santa Clara 349, Cusco 08002 Ref. Plaza San Francisco	-Menú -Salchipapa -Caldo de gallina -Trucha frita -Gallina dorada	3	Sector 2	8413	8408	Extras
6	Hao Yun	Calle Santa Clara 349, Cusco 08002 Ref. Plaza San Francisco	-Menú -Chifa -Platos a la carta	2	Sector 2	8525	9230	Extras
7	Grimaldos Chicken	Calle Santa Clara 349, Cusco 08002 Ref. Plaza San Francisco	-Pollo a la brasa -Menú -Caldo de gallina -Pastas	1	Sector 2	9249	9338	Menú y pollo a la brasa
8	La Bodeguita	Plaza San Francisco 138, Cusco	-Pizza -Platos a la carta	9	Sector 3	4257	4415	Menú y extras
9	Tabasco	Plaza San Francisco, Cusco	-Menú -Platos a la carta -Pollo frito	10	Sector 3	3672	3922	Menú y extras
10	Emperador	Plaza San Francisco 138, Cusco	-Pizza -Platos a la carta	7	Sector 3	5431	5725	Extras

El cuadro presenta información sobre 10 restaurantes ubicados en la Plaza San Francisco, Cusco, durante 2022, destacando el impacto del uso de la billetera móvil en sus ventas. Incluye datos sobre ubicación, productos ofrecidos (como menús, platos a la carta, pollo a la brasa, y pastas), cuota de mercado, sector territorial, y ventas antes y después de implementar la billetera móvil. En general, la mayoría de los restaurantes registraron un aumento en sus ventas, con casos destacados como **Hao Yun** y **Grimaldos Chicken**, aunque algunos, como **Sabores**, presentaron ligeras disminuciones. Además, los tipos de ventas combinan productos principales con extras, reflejando cómo la billetera móvil ha influido en la dinámica comercial y el comportamiento del cliente.

### 5.2.5. Resultados inferenciales

#### 5.2.5.1. Prueba de normalidad

**Tabla 10**

*Ritual de significancia – distribución de los datos*

N°	Descripción
1	<p><b>Formulación de hipótesis</b></p> <p><b>H<sub>0</sub></b>: Los datos de las variables no siguen una distribución normal.</p> <p><b>H<sub>A</sub></b>: Los datos de las variables siguen una distribución normal.</p>
2	<p><b>Nivel de significancia</b></p> <p>Nivel de Significancia (alfa) <math>\alpha = 0,05 = 5\%</math></p>
3	<p><b>Elección del estadístico de prueba</b></p> <p>Shapiro-Wilk</p>
4	<p><b>Lectura del p valor</b></p> <p>Valor de p: 0,815; p: 0,543</p> <p>Dado que en ambos casos el p valor es mayor a 0,05, se rechaza la H<sub>0</sub> y se acepta la H<sub>A</sub>.</p>

5	<b>Lectura del p valor</b> Aceptamos la hipótesis alterna; es decir, los datos de las variables siguen una distribución normal.
---	--

**Tabla 11**

*Prueba de normalidad Shapiro Wilk*

Variables	Shapiro-Wilk (n≤50)		
	Estadístico	gl	Sig.
Billetera móvil	0,885	10	0,815
Ventas	0,923	10	0,543

La Tabla 9 muestra los resultados de la prueba de normalidad de Shapiro-Wilk para dos variables: "billetera móvil" y "ventas". Para la variable "billetera móvil", el valor del estadístico es 0,885 y el valor de significancia (p) es 0,815. Dado que el valor de p es mayor a 0,05, esto indica que no hay evidencia suficiente para rechazar la hipótesis de que los datos siguen una distribución normal. Lo mismo ocurre con la variable "Ventas", cuyo estadístico es 0,923 y el valor de p es 0,543. Al ser también mayor que 0,05, se concluye que los datos de esta variable también siguen una distribución normal. Por lo cual, para la prueba de hipótesis se utilizó el estadístico de prueba t valor para muestras relacionadas.

### 5.2.5.2. Contrastación de la hipótesis general

**Tabla 12**

*Ritual de significancia – hipótesis general*

N°	Descripción
1	<p><b>Formulación de hipótesis</b></p> <p><b>H0:</b> La billetera móvil no tiene una incidencia positiva en las ventas en restaurantes de la plaza San Francisco del distrito del Cusco periodo 2022.</p> <p><b>HA:</b> La billetera móvil tiene una incidencia positiva en las ventas en restaurantes de la plaza San Francisco del distrito del Cusco periodo 2022.</p>
2	<p><b>Nivel de significancia</b></p> <p>Nivel de Significancia (alfa) <math>\alpha = 0,05 = 5\%</math></p>
3	<p><b>Elección del estadístico de prueba</b></p> <p>t valor para muestras relacionadas</p>
4	<p><b>Lectura del p valor</b></p> <p>Valor de p: 0,000</p> <p>Dado que el p valor es menor a 0,05, se rechaza la H0 y se acepta la HA.</p>
5	<p><b>Lectura del p valor</b></p> <p>Aceptamos la hipótesis alterna; es decir, la billetera móvil tiene una incidencia positiva en las ventas en restaurantes de la plaza San Francisco del distrito del Cusco periodo 2022.</p>

*Nota.* Previamente se comprobó que los datos siguen una distribución normal

**Tabla 13**  
*Contrastación de hipótesis general*

		Prueba de muestras emparejadas					t	gl	Sig.
		Diferencias emparejadas							(bilateral)
		Media	Desv. Desviación	Desv. Error promedio	95% de intervalo de confianza de la diferencia				
					Inferior	Superior			
Par 1	Total de ventas (Ex ante) - Total de ventas (Ex post)	-350,51111	449,30664	47,36108	-444,61656	-256,40566	-7,401	89	,000

El valor es 0,000, es menor que 0,05, esto sugiere que hay prueba estadística suficiente para refutar la hipótesis nula. Se puede concluir que, la billetera móvil tiene una incidencia positiva en las ventas en restaurantes de la plaza San Francisco del distrito de Cusco periodo 2022.

El intervalo de confianza del 95% para la diferencia emparejada esto significa que, con un 95% de confianza, se concluye que la verdadera diferencia entre las dos variables está dentro de este rango, el valor es 0,000, es menor que 0,05, lo que significa que la diferencia entre las ventas antes y después de la implementación de la billetera móvil es estadísticamente significativa. Esto detalla que hay una diferencia significativa entre las dos muestras emparejadas en cuanto a las ventas, y esta diferencia no se debe al azar.

En otros términos, que efectivamente existe diferencia significativa del uso de billeteras digitales antes y después de su implementación, es decir que el uso de billeteras digitales efectivamente ocasiono una variación positiva y significativa entre el comportamiento de las ventas durante los 180 días de registro de ventas que se obtuvo.

Por otra parte, este hallazgo implica que el uso de billeteras móviles ha sido un factor significativo para poder impulsar las ventas, ya que el rango de valores negativos en el intervalo de confianza, sugiere que, en promedio, las ventas incrementaron tras la implementación de dicha tecnología. Por otra parte, el error estándar, 47,36108, indica que las diferencias observadas entre las muestras son consistentes y no se deben a una variabilidad aleatoria excesiva.

Por otra parte, el valor  $t$  (-7,401) muestra que la magnitud de la diferencia entre las ventas ex ante y ex post es importante en términos estadísticos. Los resultados sugieren que la implementación de la billetera móvil podría estar asociada con una mayor accesibilidad para los clientes y una optimización en las transacciones, lo que facilita el aumento de las ventas.

### 5.2.5.3. Contrastación hipotética específica 1

**Tabla 14**

*Ritual de significancia - hipótesis específica 1*

N°	Descripción
1	<p><b>Formulación de hipótesis</b></p> <p><b>H0:</b> La billetera móvil no tiene una incidencia positiva en las ventas por territorio de restaurantes de la plaza San Francisco del distrito del Cusco periodo 2022.</p> <p><b>HA:</b> La billetera móvil tiene una incidencia positiva en las ventas por territorio de restaurantes de la plaza San Francisco del distrito del Cusco periodo 2022.</p>
2	<p><b>Nivel de significancia</b></p> <p>Nivel de significancia (alfa) <math>\alpha = 0,05 = 5\%</math></p>
3	<p><b>Elección del estadístico de prueba</b></p> <p>t valor para muestras relacionadas</p>
4	<p><b>Lectura del p valor</b></p> <p>Valor de p: 0,000</p> <p>Dado que el p valor es menor a 0,05, se rechaza la H0 y se acepta la HA.</p>
5	<p><b>Lectura del p valor</b></p> <p>Aceptamos la hipótesis alterna; es decir, la billetera móvil tiene una incidencia positiva en las ventas por territorio de restaurantes de la plaza San Francisco del distrito del Cusco periodo 2022.</p>

**Tabla 15**  
*Contrastación de hipótesis específica 1*

		Prueba de muestras emparejadas					t	gl	Sig. (bilateral)
		Diferencias emparejadas							
Media	Desv. Desviación	Desv. Error promedio	95% de intervalo de confianza de la diferencia						
				Inferior	Superior				
Par 1	Total, de ventas (Ex ante) por territorio 1 - Total de ventas (Ex post) por territorio 2	-174,48889	365,73587	38,55195	-251,09078	-97,88699	-4,526	89	,000

El valor es 0,000, es menor que 0,05, esto sugiere que hay prueba estadística suficiente para refutar la hipótesis nula. Se puede concluir que la billetera móvil tiene una incidencia significativa en las ventas por territorio de restaurantes en la plaza San Francisco del distrito de Cusco durante el periodo 2022.

El intervalo de confianza del 95% para la diferencia emparejada, que va desde -251,09078 hasta -97,88699, indica que, con un alto nivel de confianza, se puede afirmar que la verdadera diferencia entre las ventas por territorio antes y después de la implementación de la billetera móvil se encuentra en función de este rango. Además, la media de la diferencia (-174,48889) sugiere una disminución notable en las ventas ex ante en comparación con las ventas ex post, lo que apunta a un incremento importante en las ventas luego de la implementación de la billetera móvil por territorio.

Por su parte, el valor t (-4,526) y el p-valor significativamente menor a 0,001 corroboran esta diferencia entre los territorios es estadísticamente significativa. Se sugiere entonces, un impacto positivo y diferenciador en las

ventas de los restaurantes. La adopción de esta tecnología ha beneficiado a los restaurantes investigados.

#### 5.2.5.4. Contrastación hipotética específica 2

**Tabla 16**

*Ritual de significancia - hipótesis específica 2*

N°	Descripción
1	<p><b>Formulación de hipótesis</b></p> <p><b>H0:</b> La billetera móvil no tiene una incidencia positiva en las ventas por línea de restaurantes de la plaza San Francisco del distrito del Cusco periodo 2022.</p> <p><b>HA:</b> La billetera móvil tiene una incidencia positiva en las ventas por línea de restaurantes de la plaza San Francisco del distrito del Cusco periodo 2022.</p>
2	<p><b>Nivel de significancia</b></p> <p>Nivel de significancia (alfa) <math>\alpha = 0,05 = 5\%</math></p>
3	<p><b>Elección del estadístico de prueba</b></p> <p>t valor para muestras relacionadas</p>
4	<p><b>Lectura del p valor</b></p> <p>Valor de p: 0,000</p> <p>Dado que el p valor es menor a 0,05, se rechaza la H0 y se acepta la HA.</p>
5	<p><b>Lectura del p valor</b></p> <p>Aceptamos la hipótesis alterna; es decir, la billetera móvil tiene una incidencia positiva en las ventas por línea de restaurantes de la plaza San Francisco del distrito del Cusco periodo 2022.</p>

**Tabla 17**  
*Contrastación de hipótesis específica 2*

		<b>Prueba de muestras emparejadas</b>					t	gl	Sig. (bilateral)
		Media	Desv. Desviación	Desv. Error promedio	95% de intervalo de confianza de la diferencia				
							Inferior	Superior	
Par	Total de ventas 1 (Ex ante) - Total de ventas (Ex post)	-176,02222	196,36117	20,69828	-217,14927	-134,89517	-8,504	89	,000

El valor es 0,000, es menor que 0,05, esto sugiere que hay pruebas estadísticas suficiente para rechazar la hipótesis nula. En conclusión, se puede afirmar que la billetera móvil tiene una incidencia significativa en las ventas por línea de restaurantes en la plaza San Francisco del distrito del Cusco durante el periodo 2022, respaldando la hipótesis alternativa.

Por su parte, el intervalo de confianza del 95% para la diferencia emparejada, que se encuentra en el rango de -217,14927 y -134,89517, revela un alto grado de certeza que la diferencia en las ventas de restaurante antes y después de la implementación de la billetera móvil es significativa. La media de la diferencia, -176,02222 indica que las ventas antes de la implementación eran considerablemente menores que después, sugiriendo una mejora notable gracias a la adopción de dicha tecnología.

Luego, el valor t (-8,504), indica que la implementación de la billetera móvil ha tenido un impacto positivo y estadísticamente significativo en las ventas. Estos hallazgos sugieren que la billetera móvil es una herramienta eficaz para impulsar el crecimiento de las ventas en diversos tipos de restaurantes dentro de la plaza San Francisco.

### 5.2.5.5. Contrastación hipotética específica 3

**Tabla 18**

*Ritual de significancia - hipótesis específica 3*

N°	Descripción
1	<p><b>Formulación de hipótesis</b></p> <p><b>H<sub>0</sub>:</b> La billetera móvil no tiene una incidencia positiva en las ventas por cliente en restaurantes de la plaza San Francisco del distrito del Cusco periodo 2022.</p> <p><b>H<sub>A</sub>:</b> La billetera móvil tiene una incidencia positiva en las ventas por cliente en restaurantes de la plaza San Francisco del distrito del Cusco periodo 2022.</p>
2	<p><b>Nivel de significancia</b></p> <p>Nivel de significancia (alfa) <math>\alpha = 0,05 = 5\%</math></p>
3	<p><b>Elección del estadístico de prueba</b></p> <p>t valor para muestras relacionadas</p>
4	<p><b>Lectura del p valor</b></p> <p>Valor de p: 0,000</p> <p>Dado que el p valor es menor a 0,05, se rechaza la H<sub>0</sub> y se acepta la H<sub>A</sub>.</p>
5	<p><b>Lectura del p valor</b></p> <p>Aceptamos la hipótesis alterna; es decir, la billetera móvil tiene una incidencia positiva en las ventas por cliente en restaurantes de la plaza San Francisco del distrito del Cusco periodo 2022.</p>

**Tabla 19**  
*Contrastación de hipótesis específica 3*

		<b>Prueba de muestras emparejadas</b>					t	gl	Sig. (bilateral)
		Diferencias emparejadas			95% de intervalo de confianza de la diferencia				
	Media	Desv. Desviación	Desv. Error	promedio	Inferior	Superior			
Par 1	Ventas por cliente (Ex ante) - Ventas por cliente (Ex post)	-87,47778	242,14084	25,52389	-138,19319	-36,76236	-3,427	89	,001

El valor de significancia bilateral obtenido (Sig. = 0,001) se encuentra por debajo del umbral crítico de 0,05, lo cual proporciona evidencia estadísticamente suficiente para rechazar la hipótesis nula. En este sentido, se concluye que la implementación de la billetera móvil ejerce un efecto significativo sobre las ventas por cliente en los restaurantes ubicados en la plaza San Francisco del distrito de Cusco durante el año 2022, lo que permite aceptar la hipótesis alternativa planteada.

El intervalo de confianza del 95 %, comprendido entre -138,193 y -36,762, permite afirmar con un elevado nivel de certeza la existencia de una diferencia real en los niveles de venta antes y después de la adopción de este medio de pago. La media de dicha diferencia, estimada en -87,478, sugiere un incremento estadísticamente significativo en las ventas por cliente tras la implementación de la billetera móvil.

Adicionalmente, el valor t calculado (-3,427) refuerza esta conclusión, al evidenciar que el uso de billeteras móviles ha tenido un impacto positivo y significativo en el rendimiento económico de los establecimientos analizados. Estos hallazgos no solo dan cuenta de la efectividad de esta herramienta

financiera, sino que también destacan su potencial para incidir en las dinámicas de consumo y en las decisiones de compra dentro del ámbito gastronómico local.

### **5.3. Discusión de resultados**

Respecto al objetivo general, el cual fue explicar la incidencia de la billetera móvil en las ventas de los restaurantes de la plaza San Francisco del distrito del Cusco en el periodo 2022, se determinó que la billetera móvil tiene una incidencia significativa en las ventas, respaldando la hipótesis alternativa. El análisis estadístico mostró que el intervalo de confianza del 95% para la diferencia emparejada fue positivo y que el p-valor asociado fue menor a 0,001, lo que confirma que existe más del 99,9% de probabilidad de que los resultados no se deban al azar. Esto significa que la introducción de la billetera móvil generó un cambio real y medible en el comportamiento de las ventas.

Estos resultados contrastan con los obtenidos por Bravo y Díaz (2021), quienes evidenciaron que los restaurantes analizados presentaban limitadas alternativas de pago, lo que incidía en una baja automatización de los procesos de venta y orden. En dicho estudio, el 73% de los encuestados manifestó haber encontrado la información en la web, el 26% afirmó que la plataforma contaba con herramientas suficientes para la compra y el 40% destacó la facilidad de uso, pero no se reportaron impactos estadísticamente significativos en las ventas como en el presente estudio.

Respecto al primer objetivo específico, que buscaba determinar la incidencia de la billetera móvil en las ventas por territorio de los restaurantes de la plaza San Francisco, los resultados evidencian que la introducción de la billetera móvil generó un impacto positivo. El análisis arrojó un p-valor menor a 0,001, con un nivel de significancia del 99,9%, lo que

confirma que las diferencias en ventas por territorio antes y después de la adopción de este medio de pago son estadísticamente significativas. En otras palabras, la billetera móvil permitió ampliar el alcance comercial de los restaurantes y optimizar su cobertura territorial.

Estos hallazgos son consistentes con lo reportado por Chiara et al. (2021), quienes en su estudio sobre plataformas digitales en PYMES mendocinas encontraron que más de la mitad de las empresas ingresaron recientemente al mercado digital para incrementar ventas, reducir costos y ampliar su base de clientes.

En cuanto al segundo objetivo específico, que consistió en determinar la incidencia de la billetera móvil en las ventas por línea de restaurantes, se halló que existe una relación estadísticamente significativa, con un p-valor menor a 0,001. Esto indica con un 99,9% de confianza que la billetera móvil influyó en las ventas por tipo de establecimiento (comida típica, gourmet, rápida, etc.), lo que demuestra que el efecto de su adopción fue transversal a diferentes modelos de negocio.

Este hallazgo contrasta con los resultados obtenidos por Díaz (2021) en Iquitos, donde se reportó que, aunque el 51% de las compras se realizaban por teléfono y los boletos electrónicos eran solicitados, aún existía un desconocimiento en la población sobre las características tributarias de los documentos digitales. En contraste, el presente estudio muestra que la adopción de billeteras móviles no solo agilizó las operaciones, sino que también impactó de manera real y significativa en la rentabilidad de los negocios gastronómicos.

Respecto al tercer objetivo específico, orientado a determinar la incidencia de la billetera móvil en las ventas por cliente, los hallazgos revelaron un efecto significativo, con un p-valor de 0,001. Esto significa que existe un 99,9% de confianza en que la diferencia en

el comportamiento de consumo por cliente antes y después de la implementación de la billetera móvil no se debe al azar. En términos prácticos, esto indica que los clientes no solo adoptaron el medio de pago, sino que también aumentaron la frecuencia de consumo y el ticket promedio, favoreciendo la fidelización.

Estos resultados son comparables con los obtenidos por Cotrina y Pumarrumi (2020), quienes hallaron que el 54% de los comerciantes consideraba a la billetera digital como una herramienta segura frente a asaltos, el 22% destacó su eficiencia por reducir costos y tiempos de transacción, y el 97% de los usuarios de micro y pequeñas empresas la recomendó por su confiabilidad. La evidencia estadística del presente estudio confirma estas percepciones al demostrar que la billetera móvil no solo es aceptada, sino que tiene un efecto directo y cuantificable en las ventas por cliente.

## Conclusiones

### Primera.

La billetera móvil tiene una incidencia significativa en las ventas en restaurantes de la plaza San Francisco del distrito de Cusco durante el periodo 2022, por lo tanto, se acepta la hipótesis alternativa. El intervalo de confianza del 95% para la diferencia emparejada indica que, con un 95% de confianza, se concluye que la verdadera diferencia entre las ventas antes y después de la implementación de la billetera móvil está dentro de este rango, lo cual otorga solidez a la estimación y reduce la posibilidad de error en la inferencia. Además, el p-valor es menor que 0,001, lo que sugiere que hay una diferencia significativa entre las dos muestras emparejadas en cuanto a las ventas, rechazando así la hipótesis nula y confirmando que el uso de la billetera móvil representa un factor que contribuye al incremento de los ingresos de los establecimientos analizados.

### Segunda.

La introducción de la billetera móvil ha tenido un impacto positivo en las ventas por territorio. El p-valor asociado es significativamente menor que 0,001, indicando que hay evidencia estadística suficiente para rechazar la hipótesis nula. Esto sugiere que la billetera móvil tiene una incidencia significativa en el comportamiento de las ventas por territorio de restaurantes ubicados en la plaza San Francisco del distrito del Cusco durante el periodo 2022.

### Tercera.

La billetera móvil tiene una incidencia significativa en las ventas por línea de restaurantes en la plaza San Francisco del distrito del Cusco durante el periodo 2022, lo que respalda a la hipótesis alternativa. El p-valor asociado es significativamente menor que 0,001, proporciona

evidencia estadística suficiente para rechazar la hipótesis nula y afirmar que la implementación de este medio de pago ha influido de forma relevante en las ventas.

Cuarta.

La billetera móvil tiene una incidencia significativa en las ventas por cliente en restaurantes de la plaza San Francisco del distrito del Cusco durante el periodo 2022, lo que respalda la hipótesis alternativa. El p-valor asociado es 0,001 e indica que hay evidencia estadísticamente suficiente para rechazar la hipótesis nula, confirmando así que la implementación de este medio de pago ha influido de manera significativa en el comportamiento de las ventas.

### **Recomendaciones**

Primera: se recomienda a los empresarios del sector gastronómico institucionalizar el uso de las billeteras móviles como un medio de pago estratégico dentro de su gestión financiera y comercial. La investigación demostró que la mayor incidencia significativa se evidenció en el incremento de las ventas en general, lo cual representa una oportunidad concreta para optimizar el flujo de transacciones, reducir las barreras en los procesos de cobro y alinearse con la tendencia global hacia la digitalización de servicios. En tal sentido, implementar esta herramienta no debe verse únicamente como un recurso tecnológico aislado, sino como parte de una estrategia integral de modernización que permita a los restaurantes cusqueños fortalecer su competitividad en mercados turísticos altamente exigentes.

Segunda: A partir del impacto positivo observado en las ventas por territorio, se sugiere que los restaurantes fortalezcan la digitalización de sus procesos de cobro mediante acciones prácticas como: capacitar al personal en el uso adecuado de la billetera móvil, asegurar la disponibilidad de señal estable y mantener actualizados los equipos de cobro. Asimismo, resulta conveniente coordinar con entidades financieras para recibir orientación técnica y soporte operativo, con el fin de resolver dudas y garantizar la continuidad del servicio. Estas medidas favorecerán la eficiencia de los establecimientos ubicados en zonas de alta afluencia turística y contribuirán a optimizar su desempeño comercial según la localización del negocio.

Tercera: dado que se evidenció una incidencia significativa de la billetera móvil en las ventas por línea de producto, se recomienda implementar estrategias comunicacionales de bajo costo que visibilicen entre los clientes las ventajas de pagar mediante este medio. Esto puede incluir mensajes breves en cartas, carteles informativos en puntos de atención o anuncios en redes sociales del local. Estas acciones ayudarán a orientar al cliente hacia productos específicos y facilitarán la toma de decisiones de compra. Con ello, los restaurantes podrán fortalecer su

posicionamiento frente a la competencia, destacándose por ofrecer una experiencia de pago moderna, rápida y segura, sin necesidad de recurrir a promociones costosas o incentivos económicos.

Cuarta: debido a la incidencia significativa observada en las ventas por cliente, se recomienda optimizar la experiencia de pago fortaleciendo la accesibilidad y la confianza del consumidor. Para ello, los establecimientos deben asegurar que los trabajadores responsables del cobro conozcan los pasos básicos, sepan resolver problemas comunes y brinden instrucciones claras cuando el cliente lo requiera. Asimismo, es importante garantizar la disponibilidad de más de una plataforma de pago digital para evitar interrupciones o fallos operativos. Estas acciones permitirán incrementar la satisfacción del cliente, mejorar la percepción del servicio y, en consecuencia, favorecer una mayor recurrencia en las compras.

## Referencias

- Albitres, J. y Salinas, L. y Herrera, H. y Bazan, R. y Agüero, J. (2021). Actitud hacia el uso de las Tecnologías de la Información y la Comunicación para la enseñanza en docentes universitarios en el contexto de la COVID-19. *Revista Innova Educación*, 3(2), 424–437.  
<https://doi.org/10.35622/j.rie.2021.02.009>
- Almeida, J. y Hurtado, R. y Bastidas, R. y Flores, J. (2020). *Expectativas económicas a restaurantes de segunda categoría sobre el uso de billetera móvil*.
- Arias, J. y Covinos, M. (2021). Diseño y metodología de la investigación. In *Concetybec*.
- Arner, D. y Barberis, J. y Buckley, R. (2019). The evolution of fintech: A new post-crisis paradigm? *Georgetown Journal of International Law*, 47, 1271–1319.
- Banco Central de Reserva del Perú. (2021). *Reporte del sistema nacional de pagos*.
- Banco Central de Reserva del Perú. (2024). *Impacto de la interoperabilidad (Fase 1: billeteras) en el ecosistema de pagos digitales*.
- BBVA. (2021). *El uso de billeteras digitales creció un 75% en Perú*. Gestión Del Dinero.
- Bernal, C. (2016). *Metodología de la investigación administración, economía, humanidades y ciencias sociales (SEGUNDA)*. PEARSON.
- Berselli, C. y Sousa, G. y Gomes, R. (2018). *Los canales de distribución y las estrategias en los restaurantes un estudio en Balneário Camboriú - Brasil*.
- Borrero, A. y Gil, A. y Murillo, B. (2018). *Mercadeo, nuevos mercados objetivo y gerencia de ventas en la apertura de siglo*. Universidad Santiago de Cali.
- Bravo, A. y Diaz, M. (2021). *Plataforma digital para el acceso a los servicios de los restaurantes por medio de código QR: Quick Restaurant*. Universidad Piloto de Colombia.
- Calderón, V. (2022). *Análisis de la Realidad Aumentada y el Big Data como herramientas tecnológicas aplicadas a la hostelería en un contexto Covid-19*.
- Carchi, K. y Crespo, M. y González, S. y Romero, J. (2020). *Índices financieros, la clave de la finanza administrativa aplicada a una empresa manufacturera*.
- Carpio, A. y Hanco, M. y Cutipahe, A. y Flores, E. (2019). Estrategias del marketing viral y el posicionamiento de marca en los restaurantes turísticos de la región de Puno. *Comuni@cción: Revista de Investigación En Comunicación y Desarrollo*, 10(1), 70–80.  
<https://doi.org/10.33595/2226-1478.10.1.331>
- Castillo, J. (2023). Teorías contemporáneas de planificación financiera de la economía familiar en al comunidad organiada en Venezuela. *Revista Transdisciplinaria Del Saber*, 5.
- Castillo, M. (2021). *Estrategias de marketing digital e incidencia en ventas online para la empresa "Quimelub S.A" Guayaquil-2021*. Universidad de Guayaquil.
- Castro Escobar, E. S. y Ramírez Ospina, D. E. y Serna Gómez, H. M. (2018). Ventas informales en el espacio público en Villavicencio (Colombia). *Semestre Económico*, 21(46), 141–166.  
<https://doi.org/10.22395/seec.v21n46a6>

- Chacaliaza, A. y Palomino, J. (2021). *Factores Que Influyen en la Intención de uso de Tecnología Móvil para Realizar Transacciones de Dinero*. Pontificia Universidad Católica del Perú.
- Chiara, M. y Domínguez, T. y Moya, C. y Villca, E. (2021). *Plataformas digitales en PYMES Mendocinas*. Universidad Nacional de Cuyo.
- Chunga, D. (2019). *Análisis de la percepción de los servicios financieros digitales en instituciones bancarias : caso billetera electrónica*.
- Cossey, C. (2019). *Criptomoneda: un libro lleno de conocimientos desde principiantes hasta avanzados*.
- Cotrina, R. y Pumarrumi, U. (2020). Billetera Digital : Estrategia de Inclusión Financiera en las micro y pequeñas empresas del Perú. *Revista Colombiana de Contabilidad*, 8, 31–52.
- Crespo, E. y Freire, J. C. (2014). La atribución de responsabilidad: de la cognición al sujeto. *Psicología & Sociedade*, 26(2), 271–279. <https://doi.org/10.1590/S0102-71822014000200004>
- Cruz Hermoza, A. (2024). Adopción de billeteras digitales como determinante de la inclusión financiera en comerciantes ambulantes en Cusco. *Quipukamayoc*, 32(67), 69–81. <https://doi.org/10.15381/quipu.v32i67.27956>
- Cumba, M. (2021). *Estrategias de marketing digital para potenciar las ventas de la empresa Cormanglar S.A en la ciudad de Quevedo, 2021*. Universidad de Guayaquil.
- Di Pilato, L. (2018). *Pagos móviles electrónicos : el caso argentino*.
- Díaz, D. (2021). *La tributación de los negocios de comercio de servicios a través de plataformas digitales, ciudad de Iquitos, año 2020*. Universidad Científica del Perú.
- Díaz, M. y Hernandez, Y. (2019). ERRATA. *Ciência & Saúde Coletiva*, 24(4), 1575–1575. <https://doi.org/10.1590/1413-81232018244.07022019>
- Encalada, V. y Ruíz, S. y Encarnación, O. (2020). Billetera electrónica móvil: una alternativa de pago del sistema financiero ecuatoriano. *Contabilidad y Negocios*, 15(30), 24–42. <https://doi.org/10.18800/contabilidad.202002.002>
- Estacio, D. y Guashpa, G. (2021). *Teoría de la atribución causal de la motivación y emoción de Bernard Weiner en el ámbito educativo*. Universidad Central del Ecuador.
- Fontaines-Ruiz, T. y Maza-Cordova, J. y Morillo, J. P. y Armaza, Y. (2020). *Convergencias y divergencias en investigación*.
- Gallego, J. (2015). *Gestión de alimentos y bebidas para hoteles, bares y restaurantes (Primera)*.
- Gitomer, J. (2015). *Jeffrey Gitomer's Little Red Book of Selling: 12.5 Principles of Sales Greatness, How to Make Sales FOREVER*.
- Gonzalez, I. (2018). *Market Cart App. Aplicación móvil para la gestión de compra de víveres en línea*.
- Hernández, P. (2018). *Control de Ventas de Ruta*. Universidad Tecnológica del Centro de Veracruz.
- Hernández-Sampieri, R. y Mendoza, C. P. (2018). Metodología de la Investigación. Las rutas Cuantitativa Cualitativa y Mixta. In *universidad tecnologica laja Bajío*.

- Hidalgo, L. (2021). *Limitaciones en la Interoperabilidad de Billeteras Digitales Afectan el Surgimiento de un Ecosistema de Pagos Inclusivo*. Pontificia Universidad Católica del Perú.
- Huaman, F. (2021). *Marketing digital y ventas en la empresa AFOCAT San Martín, 2021*. Universidad César Vallejo.
- Huaman, M. y Huaman, R. (2019). *Dinero Electrónico como Mecanismo de Inclusión Financiero de las MYPES de la provincia del Cusco - 2017*. Universidad Nacional San Antonio Abad del Cusco.
- Lamadrid, M. (2020). *Proyecto de inversión privada para la implementación de una app para restaurantes de comida criolla en la ciudad de Chiclayo*. Universidad Católica Santo Toribio de Mogrovejo.
- Legarda, X. y Vallejo, K. (2021). *Efectos del dinero electrónico bimo en la recaudación de tributos de restaurantes Rise en Guayaquil*.
- León, Y. (2020). *Impacto de las redes sociales en las ventas de negocios de prendas de vestir en tiendas de la parroquia Tarqui de Guayaquil, que manejan Régimen Impositivo Simplificado (RISE)*.
- López, N. y Valdés, J. (2020). Utilidad y facilidad de uso percibida: desafíos tecnológicos en una modalidad b-learning. *IE Revista de Investigación Educativa de La REDIECH*, 11, 1–18. [https://doi.org/10.33010/ie\\_rie\\_rediech.v11i0.938](https://doi.org/10.33010/ie_rie_rediech.v11i0.938)
- Marina, L. y Arcilia, C. (2014). La teoría de difusión de innovaciones y su relevancia en la promoción de la salud y prevención de la enfermedad. *Salud Uninorte*, 30(3), 451–464.
- Marquez, J. (2021). *La innovación tecnológica enfocada al servicio al cliente. Caso de estudio: Restaurante Herreros Cali*.
- Melo, G. y Jiménez, E. (2023). Billeteras electrónicas: Una herramienta para el emprendimiento en la era digital. *Interconectando Saberes*, 15. <https://doi.org/https://doi.org/10.25009/is.v0i15.2776>
- Millan, M. (2016). *Previsión y control de ventas* (Primera ed).
- Moncada, C. y Ordóñez, L. (2018). *Prácticas de ventas informales en Bogotá: significado y motivaciones para vendedores y compradores*.
- Monroy, M. y Urcádiz, F. (2019). *Service Quality incidence on commensal's satisfaction in restaurants La Paz, Mexico*.
- Murillo, E. M. (2019). El branding interno como antecedente de la autoestima basada en la organización: Un estudio en una cadena de restaurantes. *Entreciencias: Diálogos En La Sociedad Del Conocimiento*, 7(21). <https://doi.org/10.22201/enesl.20078064e.2019.21.70046>
- Napaico, G. y Cardenas, M. (2021). *Estudio de prefactibilidad para la implementación de una plataforma digital para asesoramiento y venta de créditos personales*. Universidad de Lima.
- Olórtegui, L. y Cárdenas, E. y Castro, M. y Vargas, J. (2022). *Técnicas de ventas efectivas para emprendedores*.
- Organisation for Economic Co-operation and Development. (2020). *Consumer policy and payment methods in the digital economy*.

- Piza Burgos, N. D. y Amaiquema Márquez, F. A. y Beltrán Baquerizo, G. E. (2019). Métodos y técnicas en la investigación cualitativa. Algunas precisiones necesarias. *Revista Conrado*, 15(70), 455–459.
- Pulso regional. (2023). *Cusuqueños usan poco el sistema financiero formal en el Perú*.
- Quihuire, J. (2021). *BIMO (Billetera Móvil), un medio de pago-cobro como alternativa para promover la inclusión financiera en el Ecuador*. Universidad Católica del Ecuador.
- Raffaelli, P. y Correa-García, J. A. y Verón, C. S. (2025). Inclusión financiera y Fintech: catalizadores de los Objetivos de Desarrollo Sostenible en América Latina. *Retos*, 15(29), 47–63. <https://doi.org/10.17163/ret.n29.2025.03>
- Ramos, F. (2022). Los factores de uso y adopción de las billeteras digitales en el Perú. *Newman Business Review*, 8(1), 83–106. <https://doi.org/https://doi.org/10.22451/3002.nbr2022.vol8.1.10073>
- Ramos, S. (2017). Técnicas de venta. In *AREANDINA*.
- Reyes, M. y Castañeda, P. (2020). *Aplicación del Modelo de Aceptación Tecnológica en Sistemas de Información de la Administración Pública del Perú Application of the Technology Acceptance Model in Information Systems at the Public Administration of Peru*. 3(1), 15–22.
- Rivera, J. y Suarez, O. (2021). *Uso de los medios de pago electrónico en las empresas de la provincia de Santa Elena*. <https://doi.org/https://doi.org/10.47189/rcct.v21i29.411>
- Robayo, A. y Valverde, J. y Castro, J. (2020). *El modelo del ciclo de vida del producto desde una perspectiva en las ventas del periodo 2016 – 2018 en el sector calzado de la ciudad de Ambato*. <https://doi.org/https://doi.org/10.25097/rep.n32.2020.06>
- Rodríguez Del Bosque, I. A. y Herrero Crespo, Á. (2008). Antecedentes de la utilidad percibida en la adopción del comercio electrónico entre particulares y empresas. *Cuadernos de Economía y Dirección de La Empresa*, 11(34), 107–134. [https://doi.org/10.1016/S1138-5758\(08\)70055-0](https://doi.org/10.1016/S1138-5758(08)70055-0)
- Rodriguez, L. y Arias, A. (2019). *Cultura financiera, análisis del comportamiento y toma decisión*.
- Rosales-Córdova, A. y Llanos, L. F. (2021). Efecto de la inversión en capacitación en las ventas y sueldos de las PyMES. *Investigación Administrativa*, 50–1(1870–6614), 1–19. <https://doi.org/10.35426/IAv50n127.07>
- Sánchez, M. (2019). *Billetera Virtual: ventajas y desventajas de su implementación en Argentina*. Universidad de San Andrés.
- Silva-Treviño, J. G. y Macías-Hernández, B. A. y Tello-Leal, E. y Delgado-Rivas, J. G. (2021). La relación entre la calidad en el servicio, satisfacción del cliente y lealtad del cliente: un estudio de caso de una empresa comercial en México. *CienciaUAT*, 15(2), 85–101. <https://doi.org/10.29059/cienciauat.v15i2.1369>
- Superintendencia de Banca, S. y A. (2022a). *Informe sobre medios de pago digitales en el Perú*. <https://www.sbs.gob.pe>
- Superintendencia de Banca, S. y A. (2022b). *Medios de pago electrónicos*.
- The Global Payments Report*. (2024).

- Tuesta, J. y Coronado, L. y Pardo, C. y Salirrosas, S. (2021). *Niveles de ventas durante el Covid-19 una revisión sistemática en microempresas en Latinoamérica*.
- Valderrama, S. y Velásquez, C. (2019). *El desarrollo de la Tesis* (Editorial).
- Vargas, J. (2022). *Brechas de la inclusión financiera digital en Perú, en un contexto de crisis económica y sanitaria por el COVI-19, usando el análisis de componentes principales*.
- Vásquez, G. (2008). *Las Ventas en el contexto Gerencial Latinoamericano*.
- Vendetta, A. y Yataco, A. (2022). *El uso de aplicativos para pagos digitales y su incidencia en el crecimiento del comercio electrónico de restaurantes y fast food en el distrito de Miraflores, 2020-2021*. Tesis de pregrado, Universidad San Martín de Porres.
- Vial, G. (2019). Understanding digital transformation: A review and a research agenda. *Journal of Strategic Information Systems*, 28(2), 118–144.
- Wang, Z. (2020). *Entidades de pago electrónicas on line y a través del móvil*.
- Zárraga, L. y Molina, V. y Corona, E. (2018). La satisfacción del cliente basada en la calidad del servicio a través de la eficiencia del personal y eficiencia del servicio: un estudio empírico de la industria restaurantera. *Revista de Estudios En Contaduría, Administración e Informatic*, 7.

## **Apéndice**

## Matriz de consistencia

PROBLEMAS	OBJETIVOS	HIPÓTESIS	VARIABLE	METODOLOGÍA
¿Cuál es la incidencia de la billetera móvil en las ventas de restaurantes en la plaza San Francisco en el distrito del Cusco periodo 2022?	Explicar la incidencia de la billetera móvil en las ventas de restaurantes en la plaza San Francisco en el distrito del Cusco periodo 2022.	La billetera móvil tiene una incidencia positiva en las ventas de restaurantes en la plaza San Francisco en el distrito del Cusco periodo 2022.	<b>Variable independiente:</b> Billetera móvil <u>Dimensiones:</u> • Facilidad de uso percibida • Utilidad de uso percibida • Actitud a través del uso	<b>Tipo:</b> • Básico <b>Enfoque:</b> • Cuantitativo <b>Alcance:</b> • Explicativo <b>Diseño:</b> • No experimental <b>Población</b> • Restaurantes de la plaza San Francisco <b>Muestra:</b> Muestra censal <b>Técnica:</b> • Análisis documental • Encuesta <b>Instrumento:</b> • Ficha documental • Cuestionario
• ¿Cuál es la incidencia de la billetera móvil en las ventas por territorio de restaurantes en la plaza San Francisco en el distrito del Cusco periodo 2022?	• Explicar la incidencia de la billetera móvil en las ventas por territorio de restaurantes en la plaza San Francisco en el distrito del Cusco periodo 2022.	• La billetera móvil tiene una incidencia positiva en las ventas por territorio de restaurantes en la plaza San Francisco en el distrito del Cusco periodo 2022	<b>Variable dependiente:</b> Ventas <u>Dimensiones:</u> • Ventas por territorio • Ventas por línea de producto • Ventas por cliente	
• ¿Cuál es la incidencia de la billetera móvil en las ventas por línea de producto de restaurantes en la plaza San Francisco en el distrito del Cusco periodo 2022?	• Explicar la incidencia de la billetera móvil en las ventas por línea de producto de restaurantes en la plaza San Francisco en el distrito del Cusco periodo 2022.	• La billetera móvil tiene una incidencia positiva en las ventas por línea de producto de restaurantes en la plaza San Francisco en el distrito del Cusco periodo 2022		
• ¿Cuál es la incidencia de la billetera móvil en las ventas por cliente de restaurantes en la plaza San Francisco en el distrito del Cusco periodo 2022?	• Explicar la incidencia de la billetera móvil en las ventas por cliente de restaurantes en la plaza San Francisco en el distrito del Cusco periodo 2022.	• La billetera móvil tiene una incidencia positiva en las ventas por cliente de restaurantes en la plaza San Francisco en el distrito del Cusco periodo 2022.		

Nota. Elaboración propia

## **Instrumentos de recolección de datos**

### **CUESTIONARIO**

Estimado(a), la presente encuesta forma parte de un proyecto de investigación, el cual tiene como objetivo explicar la incidencia de la billetera móvil en las ventas de los restaurantes de la plaza San Francisco del distrito del Cusco periodo 2023, el presente cuestionario sirve para identificar el uso que se le da a la billetera móvil dentro del restaurante, para lo cual se le realizarán algunas preguntas:

Datos generales

Nombre del restaurante: .....

Posición laboral: ..... Fecha: .....

---

#### **I. Sobre la facilidad de uso**

##### **Facilidad de uso en las transacciones**

**1. ¿Encuentras fácil el uso de la billetera digital en transacciones?**

a. Si

b. No

**2. ¿Opinas que la billetera digital es más fácil de usar en comparación con otros métodos de pago?**

a. Si

b. No

**3. ¿Piensa que la billetera digital es más segura que otros métodos de pago?**

a. Si

b. No

##### **Facilidad de interfaz de aplicativos**

**4. ¿Percibes que la interfaz del aplicativo de la billetera digital es fácil de usar?**

a. Si

b. No

**5. ¿Consideras que es sencillo y rápido aprender a utilizar la interfaz del aplicativo de la billetera digital?**

a. Si

b. No

6. **¿Opinas la que la interfaz de los aplicativos de billeteras digitales es intuitiva para su uso?**
  - a. Si
  - b. No
7. **¿Cree que es sencillo de personalizar la interfaz de las aplicaciones de billeteras digitales para facilitar su uso?**
  - a. Si
  - b. No

## **II. Sobre la utilidad**

### **Percepción de ahorro de tiempo**

1. **¿Crees que el uso de la billetera digital te ha permitido ahorrar tiempo en tus transacciones?**
  - a. Si
  - b. No
2. **¿Opinas que las billeteras de pago son un método más rápido en comparación con otras formas de pago?**
  - a. Si
  - b. No
3. **¿Consideras que ha habido una reducción en el tiempo en que se tarda en procesar los pagos desde que se implementó la billetera digital?**
  - a. Si
  - b. No

### **Percepción de incremento de ventas**

4. **¿Has percibido un aumento en las ventas al utilizar la billetera digital en tu negocio?**
  - a. Si
  - b. No
5. **¿Cree que aceptar transacciones con billeteras digitales ha mejorado la eficiencia del personal para las ventas en su restaurante?**
  - a. Si
  - b. No

- 6. ¿Ha podido notar una mayor retención de clientela producto de la implementación de billeteras digitales para su negocio?**
- a. Si
  - b. No

### **III. Sobre la actitud de uso**

#### **Sentimiento positivo de utilización del aplicativo**

- 1. ¿Crees que usar la billetera digital ha sido beneficioso para su restaurante hasta la actualidad?**
- a. Si
  - b. No
- 2. ¿Recomendarías a otros restaurantes la utilización de billeteras digitales?**
- a. Si
  - b. No
- 3. ¿Te encuentras satisfecho con la implementación de billeteras digitales para tu negocio?**
- a. Si
  - b. No
- 4. ¿Ha podido notar un incremento en la eficiencia de su personal como resultado del uso de billeteras digitales?**
- a. Si
  - b. No

#### **Intención de uso**

- 5. ¿Tienes la intención de seguir utilizando la billetera digital en el futuro?**
- a. Si
  - b. No
- 6. ¿Considera expandir el uso de billeteras digitales? Es decir, considerar otras aplicaciones de las que ya utiliza para continuar incrementando sus ventas**
- a. Si
  - b. No
- 7. ¿Cree que la implementación de billeteras digital promoverá el crecimiento de su restaurante?**
- a. Si
  - b. No

**FICHA DOCUMENTAL**

Nombre de la empresa: \_\_\_\_\_

Años de funcionamiento: \_\_\_\_\_ (año) \_\_\_\_\_ (meses)

Número de tenedores: \_\_\_\_\_ o si no tiene categorización marcar \_\_\_\_\_

Número de trabajadores: \_\_\_\_\_

El restaurante tiene licencia: (si) (no)

**I. REGISTRO DE VENTAS – PRE**

**1. Registro de ventas por territorio** (*Registro de las ventas diarias*)

Periodo	Fecha	Ventas por territorio		Total
		Ventas en el local	Ventas por delivery	
		Pago en efectivo	Pago en efectivo	
1				
2				
3				
4				
5				
6				
7				
8				
9				
10				
11				
12				
13				
14				
15				
16				
17				
18				
19				
20				
21				
22				
23				
24				
25				

26				
27				
28				
29				
30				
31				
32				
33				
34				
35				
36				
37				
38				
39				
40				
41				
42				
43				
44				
45				
46				
47				
48				
49				
50				
51				
52				
53				
54				
55				
56				
57				
58				
59				
60				
61				
62				
63				
64				
65				
66				

67				
68				
69				
70				
71				
72				
73				
74				
75				
76				
77				
78				
79				
80				
81				
82				
83				
84				
85				
86				
87				
88				
89				
90				

**2. Registro de ventas por línea de producto (*Registro de las ventas diarias*)**

Periodo	Fecha	Ventas por línea de producto				Total
		Producto 1	Producto 2	Producto 3	Pago en efectivo	
1						
2						
3						
4						
5						
6						
7						
8						
9						
10						
11						
12						
13						
14						
15						
16						
17						
18						
19						
20						
21						
22						
23						
24						
25						
26						
27						
28						
29						
30						
31						
32						
33						
34						
35						

36						
37						
38						
39						
40						
41						
42						
43						
44						
45						
46						
47						
48						
49						
50						
51						
52						
53						
54						
55						
56						
57						
58						
59						
60						
61						
62						
63						
64						
65						
66						
67						
68						
69						
70						
71						
72						
73						
74						
75						
76						

77						
78						
79						
80						
81						
82						
83						
84						
85						
86						
87						
88						
89						
90						

**3. Registro de ventas por cliente (*Registro de ventas diarias*)**

<b>Periodo</b>	<b>Fecha</b>	<b>Ventas por clientes</b>		<b>Total</b>
		<b>Ventas clientes individuales</b>	<b>Ventas por clientes corporativos</b>	
		<b>Pago en efectivo</b>	<b>Pago en efectivo</b>	
1				
2				
3				
4				
5				
6				
7				
8				
9				
10				
11				
12				
13				
14				
15				
16				
17				
18				
19				
20				
21				
22				
23				
24				
25				
26				
27				
28				
29				
30				
31				
32				
33				
34				
35				

36				
37				
38				
39				
40				
41				
42				
43				
44				
45				
46				
47				
48				
49				
50				
51				
52				
53				
54				
55				
56				
57				
58				
59				
60				
61				
62				
63				
64				
65				
66				
67				
68				
69				
70				
71				
72				
73				
74				
75				
76				

77				
78				
79				
80				
81				
82				
83				
84				
85				
86				
87				
88				
89				
90				

## II. REGISTRO DE VENTAS – POST

### 1. Registro de ventas por territorio (*Registro de las ventas diarias*)

Periodo	Fecha	Ventas por territorio			Total
		Ventas locales		Ventas por delivery	
		Pago en efectivo	Pago por billetera digital		
1					
2					
3					
4					
5					
6					
7					
8					
9					
10					
11					
12					
13					
14					
15					
16					
17					
18					
19					
20					
21					
22					
23					
24					
25					
26					
27					
28					
29					
30					
31					
32					
33					
34					

35					
36					
37					
38					
39					
40					
41					
42					
43					
44					
45					
46					
47					
48					
49					
50					
51					
52					
53					
54					
55					
56					
57					
58					
59					
60					
61					
62					
63					
64					
65					
66					
67					
68					
69					
70					
71					
72					
73					
74					
75					

76					
77					
78					
79					
80					
81					
82					
83					
84					
85					
86					
87					
88					
89					
90					

**2. Registro de ventas por línea de producto (*Registro de las ventas diarias*)**

Periodo	Fecha	Ventas por línea de producto					Total
		Producto 1	Producto 2	Producto 3	Pago en efectivo	Pago por billetera digital	
1							
2							
3							
4							
5							
6							
7							
8							
9							
10							
11							
12							
13							
14							
15							
16							
17							
18							
19							
20							
21							
22							
23							
24							
25							
26							
27							
28							
29							
30							
31							
32							
33							
34							
35							

36							
37							
38							
39							
40							
41							
42							
43							
44							
45							
46							
47							
48							
49							
50							
51							
52							
53							
54							
55							
56							
57							
58							
59							
60							
61							
62							
63							
64							
65							
66							
67							
68							
69							
70							
71							
72							
73							
74							
75							
76							

77							
78							
79							
80							
81							
82							
83							
84							
85							
86							
87							
88							
89							
90							

**3. Registro de ventas por cliente (*Registro de ventas diarias*)**

Periodo	Fecha	Ventas por cliente				Total
		Individuales		Corporativos		
		Pago en efectivo	Pago por billetera digital	Pago en efectivo	Pago por billetera digital	
1						
2						
3						
4						
5						
6						
7						
8						
9						
10						
11						
12						
13						
14						
15						
16						
17						
18						
19						
20						
21						
22						
23						
24						
25						
26						
27						
28						
29						
30						
31						
32						
33						

34						
35						
36						
37						
38						
39						
40						
41						
42						
43						
44						
45						
46						
47						
48						
49						
50						
51						
52						
53						
54						
55						
56						
57						
58						
59						
60						
61						
62						
63						
64						
65						
66						
67						
68						
69						
70						
71						
72						
73						
74						

75						
76						
77						
78						
79						
80						
81						
82						
83						
84						
85						
86						
87						
88						
89						
90						

## Validación de instrumentos



UNIVERSIDAD NACIONAL DE SAN ANTONIO ABAD DEL CUSCO  
ESCUELA PROFESIONAL DE CIENCIAS ADMINISTRATIVAS



### FICHA DE VALIDACIÓN DE INSTRUMENTOS

#### I. ASPECTOS GENERALES:

Título del trabajo de investigación: **INCIDENCIA DE LA BILLETERA MÓVIL EN LAS VENTAS DE RESTAURANTES EN LA PLAZA SAN FRANCISCO EN EL DISTRITO DEL CUSCO PERIODO 2023.**

Nombre del instrumento: **Cuestionario** para la medición de la variable *Billetera Digital*, y **Ficha documental** para el registro de información relacionada con la variable *Ventas*.

Investigadores: Bach. Christian Vladimír, Aguilar Gallegos  
Bach. Paul, García Rojas

CRITERIO	INDICADORES	CRITERIOS	Deficiente 0-20%	Regular 21-40%	Bueno 41-80%	Excelente 81-100%
Forma	1. Redacción	Los indicadores e ítems están redactados considerando los elementos necesarios.				X
	2. Claridad	Esta formulado con un lenguaje apropiado.				X
	3. Objetividad	Esta expresado en conductas observables.				X
Contenido	4. Actualidad	Es adecuado al avance de la ciencia y la tecnología.				X
	5. Suficiencia	Los ítems son adecuados en cantidad y profundidad				X
	6. Intencionalidad	El instrumento mide de forma pertinente el comportamiento de las variables de investigación.				X
Estructura	7. Organización	Existe una organización lógica entre todos los elementos básicos de la investigación.				X
	8. Consistencia	Se basa en aspectos teóricos científicos de la investigación educativa.				X
	9. Coherencia	Existe coherencia entre los ítems, indicadores, dimensiones y variables			X	
	10. Metodología	La estrategia de investigación responde al propósito del diagnóstico				X

CALIFICACION FINAL DEL INSTRUMENTO:

PROMEDIO.....

Procede su aplicación

Debe corregirse

Ronald Arturo Bohórquez Aguirre  
MAGISTER EN ADMINISTRACIÓN

Firma

Nombre: Ronald Arturo Bohórquez Aguirre

DNI: 44813170



**FICHA DE VALIDACIÓN DE INSTRUMENTOS**

**I. ASPECTOS GENERALES:**

Título del trabajo de investigación: **INCIDENCIA DE LA BILLETERA MÓVIL EN LAS VENTAS DE RESTAURANTES EN LA PLAZA SAN FRANCISCO EN EL DISTRITO DEL CUSCO PERIODO 2023.**

Nombre del instrumento: **Cuestionario** para la medición de la variable *Billetera Digital*, y **Ficha documental** para el registro de información relacionada con la variable *Ventas*.

Investigadores: Bach. Christian Vladimir, Aguilar Gallegos  
 Bach. Paul, García Rojas

CRITERIO	INDICADORES	CRITERIOS	Deficiente 0-20%	Regular 21-40%	Bueno 41-80%	Excelente 81-100%
Forma	1. Redacción	Los indicadores e ítems están redactados considerando los elementos necesarios.				X
	2. Claridad	Esta formulado con un lenguaje apropiado.				X
	3. Objetividad	Esta expresado en conductas observables.				X
Contenido	4. Actualidad	Es adecuado al avance de la ciencia y la tecnología.			X	
	5. Suficiencia	Los ítems son adecuados en cantidad y profundidad.			X	
	6. Intencionalidad	El instrumento mide de forma pertinente el comportamiento de las variables de investigación.				X
Estructura	7. Organización	Existe una organización lógica entre todos los elementos básicos de la investigación.				X
	8. Consistencia	Se basa en aspectos teóricos científicos de la investigación educativa.				X
	9. Coherencia	Existe coherencia entre los ítems, indicadores, dimensiones y variables.			X	
	10. Metodología	La estrategia de investigación responde al propósito del diagnóstico.				X

**CALIFICACION FINAL DEL INSTRUMENTO:**

**PROMEDIO.....**

Procede su aplicación

Debe corregirse

Firma

Nombre: Am. María Mercedes Vasquez

DNI: 23 25 2028



**UNIVERSIDAD NACIONAL DE SAN ANTONIO ABAD  
DEL CUSCO**  
**ESCUELA PROFESIONAL DE CIENCIAS ADMINISTRATIVAS**  
**FICHA DE VALIDACION DE INSTRUMENTOS**



**I. ASPECTOS GENERALES:**

Título del trabajo de investigación: **INCIDENCIA DE LA BILLETERA MÓVIL EN LAS VENTAS DE RESTAURANTES EN LA PLAZA SAN FRANCISCO EN EL DISTRITO DEL CUSCO PERIODO 2023.**

Nombre del instrumento:

Investigadores: Bach. Christian Vladimir, Aguilar Gallegos

Bach. Paul, Garcia Rojas

CRITERIO	INDICADORES	CRITERIOS	Deficiente 0-20%	Regular 21-40%	Bueno 41-80%	Excelente 81-100%
Forma	1. Redacción	Los indicadores e ítems están redactados considerando los elementos necesarios.				X
	2. Claridad	Esta formulado con un lenguaje apropiado.				X
	3. Objetividad	Esta expresado en conductas observables.				X
Contenido	4. Actualidad	Es adecuado al avance de la ciencia y la tecnología.				X
	5. Suficiencia	Los ítems son adecuados en cantidad y profundidad				X
	6. Intencionalidad	El instrumento mide de forma pertinente el comportamiento de las variables de investigación.				X
Estructura	7. Organización	Existe una organización lógica entre todos los elementos básicos de la investigación.				X
	8. Consistencia	Se basa en aspectos técnicos científicos de la investigación educativa.				X
	9. Coherencia	Existe coherencia entre los ítems, indicadores, dimensiones y variables.			X	
	10. Metodología	La estrategia de investigación responde al propósito del diagnóstico				X

**CALIFICACION FINAL DEL INSTRUMENTO:**

**PROMEDIO.....**

Procede su aplicación

Debe corregirse

  
 Nombre: PAUL GARCIA ROJAS  
 DNI: 23874690

**Registro de evidencias**









**Base de datos**

Restaurant 1: Restaurante Moray Pre Test												
Período	Fecha	Ventas por territorio		TOTAL	Ventas por línea de producto			TOTAL	Ventas por cliente		TOTAL	VENTA FINAL
		Ventas locales	Ventas por delivery		Menú	Platos a la carta	Pollo - Chifa		Individuales	Corporativos		
1	05/05/2022	S/ 617.25	S/ 205.75	S/ 823.00	S/ 359.49	S/ 74.07	S/ 389.44	S/ 823.00	S/ 230.00	S/ 593.00	S/ 823.00	S/ 823.00
2	06/05/2022	S/ 306.86	S/ 151.14	S/ 458.00	S/ 171.06	S/ 77.86	S/ 209.08	S/ 458.00	S/ 458.00	S/ 0.00	S/ 458.00	S/ 458.00
3	07/05/2022	S/ 234.85	S/ 150.15	S/ 385.00	S/ 167.90	S/ 42.35	S/ 174.75	S/ 385.00	S/ 385.00	S/ 0.00	S/ 385.00	S/ 385.00
4	08/05/2022	S/ 297.07	S/ 189.93	S/ 487.00	S/ 195.68	S/ 9.74	S/ 281.58	S/ 487.00	S/ 487.00	S/ 0.00	S/ 487.00	S/ 487.00
5	09/05/2022	S/ 324.26	S/ 198.74	S/ 523.00	S/ 215.27	S/ 83.68	S/ 224.05	S/ 523.00	S/ 243.00	S/ 280.00	S/ 523.00	S/ 523.00
6	10/05/2022	S/ 325.71	S/ 97.29	S/ 423.00	S/ 163.70	S/ 42.30	S/ 217.00	S/ 423.00	S/ 210.00	S/ 213.00	S/ 423.00	S/ 423.00
7	11/05/2022	S/ 297.75	S/ 99.25	S/ 397.00	S/ 176.86	S/ 3.97	S/ 216.17	S/ 397.00	S/ 397.00	S/ 0.00	S/ 397.00	S/ 397.00
8	12/05/2022	S/ 330.15	S/ 134.85	S/ 465.00	S/ 218.74	S/ 9.30	S/ 236.96	S/ 465.00	S/ 241.00	S/ 224.00	S/ 465.00	S/ 465.00
9	13/05/2022	S/ 384.00	S/ 128.00	S/ 512.00	S/ 207.36	S/ 51.20	S/ 253.44	S/ 512.00	S/ 179.00	S/ 333.00	S/ 512.00	S/ 512.00
10	14/05/2022	S/ 247.80	S/ 106.20	S/ 354.00	S/ 138.52	S/ 31.86	S/ 183.62	S/ 354.00	S/ 354.00	S/ 0.00	S/ 354.00	S/ 354.00
11	15/05/2022	S/ 335.24	S/ 157.76	S/ 493.00	S/ 215.44	S/ 24.65	S/ 252.91	S/ 493.00	S/ 493.00	S/ 0.00	S/ 493.00	S/ 493.00
12	16/05/2022	S/ 258.70	S/ 139.30	S/ 398.00	S/ 153.79	S/ 31.84	S/ 212.37	S/ 398.00	S/ 398.00	S/ 0.00	S/ 398.00	S/ 398.00
13	17/05/2022	S/ 370.74	S/ 130.26	S/ 501.00	S/ 230.46	S/ 0.00	S/ 270.54	S/ 501.00	S/ 312.00	S/ 189.00	S/ 501.00	S/ 501.00
14	18/05/2022	S/ 369.26	S/ 129.74	S/ 499.00	S/ 249.50	S/ 0.00	S/ 249.50	S/ 499.00	S/ 499.00	S/ 0.00	S/ 499.00	S/ 499.00
15	19/05/2022	S/ 274.05	S/ 160.95	S/ 435.00	S/ 164.43	S/ 43.50	S/ 227.07	S/ 435.00	S/ 435.00	S/ 0.00	S/ 435.00	S/ 435.00
16	20/05/2022	S/ 201.67	S/ 99.33	S/ 301.00	S/ 124.25	S/ 42.14	S/ 134.61	S/ 301.00	S/ 301.00	S/ 0.00	S/ 301.00	S/ 301.00
17	21/05/2022	S/ 253.23	S/ 113.77	S/ 367.00	S/ 158.69	S/ 22.02	S/ 186.29	S/ 367.00	S/ 367.00	S/ 0.00	S/ 367.00	S/ 367.00
18	22/05/2022	S/ 307.33	S/ 113.67	S/ 421.00	S/ 175.05	S/ 4.21	S/ 241.74	S/ 421.00	S/ 421.00	S/ 0.00	S/ 421.00	S/ 421.00
19	23/05/2022	S/ 395.79	S/ 105.21	S/ 501.00	S/ 201.30	S/ 90.18	S/ 209.52	S/ 501.00	S/ 299.00	S/ 202.00	S/ 501.00	S/ 501.00
20	24/05/2022	S/ 315.48	S/ 162.52	S/ 478.00	S/ 189.29	S/ 47.80	S/ 240.91	S/ 478.00	S/ 478.00	S/ 0.00	S/ 478.00	S/ 478.00
21	25/05/2022	S/ 361.39	S/ 147.61	S/ 509.00	S/ 210.52	S/ 61.08	S/ 237.40	S/ 509.00	S/ 509.00	S/ 0.00	S/ 509.00	S/ 509.00
22	26/05/2022	S/ 368.06	S/ 109.94	S/ 478.00	S/ 185.08	S/ 57.36	S/ 235.56	S/ 478.00	S/ 478.00	S/ 0.00	S/ 478.00	S/ 478.00
23	27/05/2022	S/ 237.25	S/ 127.75	S/ 365.00	S/ 134.32	S/ 29.20	S/ 201.48	S/ 365.00	S/ 365.00	S/ 0.00	S/ 365.00	S/ 365.00
24	28/05/2022	S/ 336.96	S/ 95.04	S/ 432.00	S/ 158.98	S/ 86.40	S/ 186.62	S/ 432.00	S/ 432.00	S/ 0.00	S/ 432.00	S/ 432.00
25	29/05/2022	S/ 241.50	S/ 103.50	S/ 345.00	S/ 142.42	S/ 13.80	S/ 188.78	S/ 345.00	S/ 345.00	S/ 0.00	S/ 345.00	S/ 345.00
26	30/05/2022	S/ 284.24	S/ 133.76	S/ 418.00	S/ 188.43	S/ 33.44	S/ 196.13	S/ 418.00	S/ 418.00	S/ 0.00	S/ 418.00	S/ 418.00

27	31/05/2022	S/ 307.36	S/ 144.64	S/ 452.00	S/ 187.13	S/ 36.16	S/ 228.71	S/ 452.00	S/ 452.00	S/ 0.00	S/ 452.00	S/ 452.00
28	01/06/2022	S/ 266.96	S/ 109.04	S/ 376.00	S/ 162.43	S/ 37.60	S/ 175.97	S/ 376.00	S/ 376.00	S/ 0.00	S/ 376.00	S/ 376.00
29	02/06/2022	S/ 384.00	S/ 128.00	S/ 512.00	S/ 184.93	S/ 81.92	S/ 245.15	S/ 512.00	S/ 278.00	S/ 234.00	S/ 512.00	S/ 512.00
30	03/06/2022	S/ 234.88	S/ 132.12	S/ 367.00	S/ 155.98	S/ 55.05	S/ 155.98	S/ 367.00	S/ 367.00	S/ 0.00	S/ 367.00	S/ 367.00
31	04/06/2022	S/ 299.46	S/ 183.54	S/ 483.00	S/ 158.42	S/ 96.60	S/ 227.98	S/ 483.00	S/ 483.00	S/ 0.00	S/ 483.00	S/ 483.00
32	05/06/2022	S/ 363.12	S/ 170.88	S/ 534.00	S/ 234.96	S/ 64.08	S/ 234.96	S/ 534.00	S/ 534.00	S/ 0.00	S/ 534.00	S/ 534.00
33	06/06/2022	S/ 273.34	S/ 72.66	S/ 346.00	S/ 157.43	S/ 31.14	S/ 157.43	S/ 346.00	S/ 346.00	S/ 0.00	S/ 346.00	S/ 346.00
34	07/06/2022	S/ 290.54	S/ 107.46	S/ 398.00	S/ 142.05	S/ 67.66	S/ 188.29	S/ 398.00	S/ 398.00	S/ 0.00	S/ 398.00	S/ 398.00
35	08/06/2022	S/ 323.76	S/ 102.24	S/ 426.00	S/ 164.61	S/ 34.08	S/ 227.31	S/ 426.00	S/ 226.00	S/ 200.00	S/ 426.00	S/ 426.00
36	09/06/2022	S/ 276.33	S/ 176.67	S/ 453.00	S/ 184.24	S/ 77.01	S/ 191.75	S/ 453.00	S/ 199.00	S/ 254.00	S/ 453.00	S/ 453.00
37	10/06/2022	S/ 298.84	S/ 183.16	S/ 482.00	S/ 165.81	S/ 67.48	S/ 248.71	S/ 482.00	S/ 482.00	S/ 0.00	S/ 482.00	S/ 482.00
38	11/06/2022	S/ 275.31	S/ 123.69	S/ 399.00	S/ 150.02	S/ 23.94	S/ 225.04	S/ 399.00	S/ 399.00	S/ 0.00	S/ 399.00	S/ 399.00
39	12/06/2022	S/ 274.95	S/ 148.05	S/ 423.00	S/ 175.12	S/ 33.84	S/ 214.04	S/ 423.00	S/ 423.00	S/ 0.00	S/ 423.00	S/ 423.00
40	13/06/2022	S/ 298.62	S/ 79.38	S/ 378.00	S/ 153.09	S/ 37.80	S/ 187.11	S/ 378.00	S/ 378.00	S/ 0.00	S/ 378.00	S/ 378.00
41	14/06/2022	S/ 276.25	S/ 148.75	S/ 425.00	S/ 179.52	S/ 17.00	S/ 228.48	S/ 425.00	S/ 425.00	S/ 0.00	S/ 425.00	S/ 425.00
42	15/06/2022	S/ 361.76	S/ 170.24	S/ 532.00	S/ 222.64	S/ 37.24	S/ 272.12	S/ 532.00	S/ 267.00	S/ 265.00	S/ 532.00	S/ 532.00
43	16/06/2022	S/ 357.06	S/ 183.94	S/ 541.00	S/ 228.52	S/ 64.92	S/ 247.56	S/ 541.00	S/ 245.00	S/ 296.00	S/ 541.00	S/ 541.00
44	17/06/2022	S/ 354.28	S/ 166.72	S/ 521.00	S/ 220.49	S/ 41.68	S/ 258.83	S/ 521.00	S/ 329.00	S/ 192.00	S/ 521.00	S/ 521.00
45	18/06/2022	S/ 347.48	S/ 128.52	S/ 476.00	S/ 175.17	S/ 38.08	S/ 262.75	S/ 476.00	S/ 476.00	S/ 0.00	S/ 476.00	S/ 476.00
46	19/06/2022	S/ 309.12	S/ 173.88	S/ 483.00	S/ 180.40	S/ 82.11	S/ 220.49	S/ 483.00	S/ 483.00	S/ 0.00	S/ 483.00	S/ 483.00
47	20/06/2022	S/ 264.60	S/ 113.40	S/ 378.00	S/ 147.91	S/ 34.02	S/ 196.07	S/ 378.00	S/ 378.00	S/ 0.00	S/ 378.00	S/ 378.00
48	21/06/2022	S/ 306.72	S/ 119.28	S/ 426.00	S/ 189.78	S/ 4.26	S/ 231.96	S/ 426.00	S/ 426.00	S/ 0.00	S/ 426.00	S/ 426.00
49	22/06/2022	S/ 237.98	S/ 88.02	S/ 326.00	S/ 139.14	S/ 9.78	S/ 177.08	S/ 326.00	S/ 326.00	S/ 0.00	S/ 326.00	S/ 326.00
50	23/06/2022	S/ 165.55	S/ 49.45	S/ 215.00	S/ 85.89	S/ 32.25	S/ 96.86	S/ 215.00	S/ 215.00	S/ 0.00	S/ 215.00	S/ 215.00
51	24/06/2022	S/ 267.84	S/ 104.16	S/ 372.00	S/ 137.49	S/ 44.64	S/ 189.87	S/ 372.00	S/ 372.00	S/ 0.00	S/ 372.00	S/ 372.00
52	25/06/2022	S/ 253.50	S/ 71.50	S/ 325.00	S/ 143.52	S/ 13.00	S/ 168.48	S/ 325.00	S/ 325.00	S/ 0.00	S/ 325.00	S/ 325.00
53	26/06/2022	S/ 291.84	S/ 164.16	S/ 456.00	S/ 192.89	S/ 27.36	S/ 235.75	S/ 456.00	S/ 245.00	S/ 211.00	S/ 456.00	S/ 456.00
54	27/06/2022	S/ 317.25	S/ 105.75	S/ 423.00	S/ 161.88	S/ 46.53	S/ 214.59	S/ 423.00	S/ 423.00	S/ 0.00	S/ 423.00	S/ 423.00
55	28/06/2022	S/ 305.69	S/ 91.31	S/ 397.00	S/ 166.07	S/ 43.67	S/ 187.26	S/ 397.00	S/ 397.00	S/ 0.00	S/ 397.00	S/ 397.00
56	29/06/2022	S/ 332.28	S/ 135.72	S/ 468.00	S/ 185.75	S/ 88.92	S/ 193.33	S/ 468.00	S/ 468.00	S/ 0.00	S/ 468.00	S/ 468.00
57	30/06/2022	S/ 310.98	S/ 115.02	S/ 426.00	S/ 176.19	S/ 51.12	S/ 198.69	S/ 426.00	S/ 426.00	S/ 0.00	S/ 426.00	S/ 426.00
58	01/07/2022	S/ 243.88	S/ 120.12	S/ 364.00	S/ 155.17	S/ 47.32	S/ 161.51	S/ 364.00	S/ 364.00	S/ 0.00	S/ 364.00	S/ 364.00
59	02/07/2022	S/ 141.05	S/ 75.95	S/ 217.00	S/ 88.97	S/ 0.00	S/ 128.03	S/ 217.00	S/ 217.00	S/ 0.00	S/ 217.00	S/ 217.00
60	03/07/2022	S/ 138.96	S/ 54.04	S/ 193.00	S/ 72.57	S/ 38.60	S/ 81.83	S/ 193.00	S/ 193.00	S/ 0.00	S/ 193.00	S/ 193.00

61	04/07/2022	S/ 279.66	S/ 74.34	S/ 354.00	S/ 156.33	S/ 28.32	S/ 169.35	S/ 354.00	S/ 354.00	S/ 0.00	S/ 354.00	S/ 354.00	
62	05/07/2022	S/ 258.70	S/ 139.30	S/ 398.00	S/ 164.29	S/ 15.92	S/ 217.79	S/ 398.00	S/ 398.00	S/ 0.00	S/ 398.00	S/ 398.00	
63	06/07/2022	S/ 329.04	S/ 127.96	S/ 457.00	S/ 197.61	S/ 27.42	S/ 231.97	S/ 457.00	S/ 311.00	S/ 146.00	S/ 457.00	S/ 457.00	
64	07/07/2022	S/ 281.82	S/ 145.18	S/ 427.00	S/ 163.20	S/ 38.43	S/ 225.37	S/ 427.00	S/ 186.00	S/ 241.00	S/ 427.00	S/ 427.00	
65	08/07/2022	S/ 243.81	S/ 143.19	S/ 387.00	S/ 143.04	S/ 46.44	S/ 197.52	S/ 387.00	S/ 387.00	S/ 0.00	S/ 387.00	S/ 387.00	
66	09/07/2022	S/ 289.28	S/ 162.72	S/ 452.00	S/ 162.72	S/ 90.40	S/ 198.88	S/ 452.00	S/ 452.00	S/ 0.00	S/ 452.00	S/ 452.00	
67	10/07/2022	S/ 308.16	S/ 119.84	S/ 428.00	S/ 156.43	S/ 64.20	S/ 207.37	S/ 428.00	S/ 428.00	S/ 0.00	S/ 428.00	S/ 428.00	
68	11/07/2022	S/ 346.50	S/ 115.50	S/ 462.00	S/ 168.72	S/ 78.54	S/ 214.74	S/ 462.00	S/ 462.00	S/ 0.00	S/ 462.00	S/ 462.00	
69	12/07/2022	S/ 285.00	S/ 90.00	S/ 375.00	S/ 176.25	S/ 22.50	S/ 176.25	S/ 375.00	S/ 375.00	S/ 0.00	S/ 375.00	S/ 375.00	
70	13/07/2022	S/ 243.18	S/ 142.82	S/ 386.00	S/ 153.20	S/ 73.34	S/ 159.46	S/ 386.00	S/ 386.00	S/ 0.00	S/ 386.00	S/ 386.00	
71	14/07/2022	S/ 291.90	S/ 125.10	S/ 417.00	S/ 169.89	S/ 12.51	S/ 234.60	S/ 417.00	S/ 417.00	S/ 0.00	S/ 417.00	S/ 417.00	
72	15/07/2022	S/ 338.12	S/ 89.88	S/ 428.00	S/ 142.10	S/ 72.76	S/ 213.14	S/ 428.00	S/ 428.00	S/ 0.00	S/ 428.00	S/ 428.00	
73	16/07/2022	S/ 380.78	S/ 101.22	S/ 482.00	S/ 171.93	S/ 62.66	S/ 247.41	S/ 482.00	S/ 482.00	S/ 0.00	S/ 482.00	S/ 482.00	
74	17/07/2022	S/ 361.76	S/ 114.24	S/ 476.00	S/ 154.22	S/ 90.44	S/ 231.34	S/ 476.00	S/ 278.00	S/ 198.00	S/ 476.00	S/ 476.00	
75	18/07/2022	S/ 228.16	S/ 139.84	S/ 368.00	S/ 160.48	S/ 40.48	S/ 167.04	S/ 368.00	S/ 368.00	S/ 0.00	S/ 368.00	S/ 368.00	
76	19/07/2022	S/ 280.50	S/ 144.50	S/ 425.00	S/ 178.50	S/ 0.00	S/ 246.50	S/ 425.00	S/ 425.00	S/ 0.00	S/ 425.00	S/ 425.00	
77	20/07/2022	S/ 324.69	S/ 86.31	S/ 411.00	S/ 169.66	S/ 57.54	S/ 183.80	S/ 411.00	S/ 411.00	S/ 0.00	S/ 411.00	S/ 411.00	
78	21/07/2022	S/ 246.35	S/ 132.65	S/ 379.00	S/ 170.85	S/ 30.32	S/ 177.83	S/ 379.00	S/ 379.00	S/ 0.00	S/ 379.00	S/ 379.00	
79	22/07/2022	S/ 308.16	S/ 119.84	S/ 428.00	S/ 175.27	S/ 38.52	S/ 214.21	S/ 428.00	S/ 428.00	S/ 0.00	S/ 428.00	S/ 428.00	
80	23/07/2022	S/ 332.64	S/ 129.36	S/ 462.00	S/ 170.02	S/ 92.40	S/ 199.58	S/ 462.00	S/ 462.00	S/ 0.00	S/ 462.00	S/ 462.00	
81	24/07/2022	S/ 271.32	S/ 85.68	S/ 357.00	S/ 128.52	S/ 71.40	S/ 157.08	S/ 357.00	S/ 357.00	S/ 0.00	S/ 357.00	S/ 357.00	
82	25/07/2022	S/ 184.80	S/ 79.20	S/ 264.00	S/ 109.30	S/ 21.12	S/ 133.58	S/ 264.00	S/ 264.00	S/ 0.00	S/ 264.00	S/ 264.00	
83	26/07/2022	S/ 282.58	S/ 115.42	S/ 398.00	S/ 142.09	S/ 59.70	S/ 196.21	S/ 398.00	S/ 398.00	S/ 0.00	S/ 398.00	S/ 398.00	
84	27/07/2022	S/ 288.42	S/ 148.58	S/ 437.00	S/ 174.10	S/ 74.29	S/ 188.61	S/ 437.00	S/ 437.00	S/ 0.00	S/ 437.00	S/ 437.00	
85	28/07/2022	S/ 358.72	S/ 113.28	S/ 472.00	S/ 156.70	S/ 80.24	S/ 235.06	S/ 472.00	S/ 472.00	S/ 0.00	S/ 472.00	S/ 472.00	
86	29/07/2022	S/ 222.36	S/ 104.64	S/ 327.00	S/ 150.62	S/ 19.62	S/ 156.76	S/ 327.00	S/ 327.00	S/ 0.00	S/ 327.00	S/ 327.00	
87	30/07/2022	S/ 264.74	S/ 162.26	S/ 427.00	S/ 167.21	S/ 46.97	S/ 212.82	S/ 427.00	S/ 427.00	S/ 0.00	S/ 427.00	S/ 427.00	
88	31/07/2022	S/ 236.88	S/ 139.12	S/ 376.00	S/ 188.00	S/ 0.00	S/ 188.00	S/ 376.00	S/ 376.00	S/ 0.00	S/ 376.00	S/ 376.00	
89	01/08/2022	S/ 403.48	S/ 120.52	S/ 524.00	S/ 243.66	S/ 36.68	S/ 243.66	S/ 524.00	S/ 334.00	S/ 190.00	S/ 524.00	S/ 524.00	
90	02/08/2022	S/ 256.04	S/ 89.96	S/ 346.00	S/ 133.69	S/ 27.68	S/ 184.63	S/ 346.00	S/ 346.00	S/ 0.00	S/ 346.00	S/ 346.00	
Sub total		S/ 26,755.68	S/ 11,335.32	S/ 38,091.00	S/ 15,421.30	S/ 3,941.65	S/ 18,728.05	S/ 38,091.00	S/ 33,630.00	S/ 4,461.00	S/ 38,091.00	S/ 38,091.00	
<b>Total</b>				<b>S/ 38,091.00</b>	<b>Total</b>			<b>S/ 38,091.00</b>	<b>Total</b>			<b>S/ 38,091.00</b>	<b>S/ 38,091.00</b>

Restaurant 1: Restaurante Moray Post Test																	
Peri odo	Fecha	Ventas por territorio			TOTAL	Ventas por línea de producto					TOTAL	Ventas por cliente				TOTAL	VENT A FINA L
		Ventas locales		Venta s por delive ry		Menú	Plato s a la carta	Pollo - Chifa	Pago en efectiv o	Pago por billete ra digital		Individuales		Corporativos			
		Pago en efectiv o	Pago por billete ra digital									Pago en efectiv o	Pago por billete ra digital	Pago en efectiv o	Pago por billete ra digital		
1	03/08/2022	S/ 263.30	S/ 57.80	S/ 172.90	S/ 494.00	S/ 209.11	S/ 83.98	S/ 200.91	S/ 263.30	S/ 230.70	S/ 494.00	S/ 252.43	S/ 93.37	S/ 108.19	S/ 40.01	S/ 494.00	S/ 494.00
2	04/08/2022	S/ 207.23	S/ 93.10	S/ 122.67	S/ 423.00	S/ 206.25	S/ 33.84	S/ 182.91	S/ 207.23	S/ 215.77	S/ 423.00	S/ 359.55	S/ 63.45	S/ 0.00	S/ 0.00	S/ 423.00	S/ 423.00
3	05/08/2022	S/ 289.22	S/ 55.09	S/ 154.69	S/ 499.00	S/ 216.32	S/ 74.85	S/ 207.83	S/ 289.22	S/ 209.78	S/ 499.00	S/ 202.10	S/ 47.41	S/ 202.10	S/ 47.41	S/ 499.00	S/ 499.00
4	06/08/2022	S/ 320.48	S/ 61.04	S/ 120.48	S/ 502.00	S/ 279.51	S/ 20.08	S/ 202.41	S/ 320.48	S/ 181.52	S/ 502.00	S/ 421.68	S/ 80.32	S/ 0.00	S/ 0.00	S/ 502.00	S/ 502.00
5	07/08/2022	S/ 286.83	S/ 58.75	S/ 121.42	S/ 467.00	S/ 243.77	S/ 46.70	S/ 176.53	S/ 286.83	S/ 180.17	S/ 467.00	S/ 238.64	S/ 88.26	S/ 102.27	S/ 37.83	S/ 467.00	S/ 467.00
6	08/08/2022	S/ 246.14	S/ 82.05	S/ 209.82	S/ 538.00	S/ 266.63	S/ 86.08	S/ 185.29	S/ 246.14	S/ 291.87	S/ 538.00	S/ 267.92	S/ 54.88	S/ 178.62	S/ 36.58	S/ 538.00	S/ 538.00
7	09/08/2022	S/ 209.12	S/ 62.46	S/ 95.42	S/ 367.00	S/ 188.67	S/ 11.01	S/ 167.32	S/ 209.12	S/ 157.88	S/ 367.00	S/ 282.59	S/ 84.41	S/ 0.00	S/ 0.00	S/ 367.00	S/ 367.00
8	10/08/2022	S/ 273.78	S/ 77.22	S/ 117.00	S/ 468.00	S/ 216.59	S/ 51.48	S/ 199.93	S/ 273.78	S/ 194.22	S/ 468.00	S/ 238.68	S/ 42.12	S/ 159.12	S/ 28.08	S/ 468.00	S/ 468.00
9	11/08/2022	S/ 255.21	S/ 63.80	S/ 117.99	S/ 437.00	S/ 253.46	S/ 0.00	S/ 183.54	S/ 255.21	S/ 181.79	S/ 437.00	S/ 314.64	S/ 122.36	S/ 0.00	S/ 0.00	S/ 437.00	S/ 437.00
10	12/08/2022	S/ 244.72	S/ 69.02	S/ 184.26	S/ 498.00	S/ 249.75	S/ 74.70	S/ 173.55	S/ 244.72	S/ 253.28	S/ 498.00	S/ 164.34	S/ 84.66	S/ 164.34	S/ 84.66	S/ 498.00	S/ 498.00
11	13/08/2022	S/ 249.59	S/ 134.39	S/ 142.02	S/ 526.00	S/ 215.66	S/ 94.68	S/ 215.66	S/ 249.59	S/ 276.41	S/ 526.00	S/ 246.69	S/ 121.51	S/ 105.73	S/ 52.07	S/ 526.00	S/ 526.00
12	14/08/2022	S/ 207.11	S/ 93.05	S/ 168.84	S/ 469.00	S/ 239.38	S/ 56.28	S/ 173.34	S/ 207.11	S/ 261.89	S/ 469.00	S/ 318.92	S/ 150.08	S/ 0.00	S/ 0.00	S/ 469.00	S/ 469.00
13	15/08/2022	S/ 239.54	S/ 52.58	S/ 143.88	S/ 436.00	S/ 226.15	S/ 39.24	S/ 170.61	S/ 239.54	S/ 196.46	S/ 436.00	S/ 348.80	S/ 87.20	S/ 0.00	S/ 0.00	S/ 436.00	S/ 436.00
14	16/08/2022	S/ 245.76	S/ 81.92	S/ 184.32	S/ 512.00	S/ 245.45	S/ 30.72	S/ 235.83	S/ 245.76	S/ 266.24	S/ 512.00	S/ 268.80	S/ 89.60	S/ 115.20	S/ 38.40	S/ 512.00	S/ 512.00
15	17/08/2022	S/ 251.30	S/ 79.36	S/ 170.34	S/ 501.00	S/ 242.48	S/ 60.12	S/ 198.40	S/ 251.30	S/ 249.70	S/ 501.00	S/ 380.76	S/ 120.24	S/ 0.00	S/ 0.00	S/ 501.00	S/ 501.00
16	18/08/2022	S/ 221.03	S/ 94.73	S/ 105.25	S/ 421.00	S/ 191.56	S/ 37.89	S/ 191.56	S/ 221.03	S/ 199.98	S/ 421.00	S/ 282.07	S/ 138.93	S/ 0.00	S/ 0.00	S/ 421.00	S/ 421.00
17	19/08/2022	S/ 232.85	S/ 58.21	S/ 86.94	S/ 378.00	S/ 171.01	S/ 49.14	S/ 157.85	S/ 232.85	S/ 145.15	S/ 378.00	S/ 245.70	S/ 132.30	S/ 0.00	S/ 0.00	S/ 378.00	S/ 378.00
18	20/08/2022	S/ 242.13	S/ 49.59	S/ 82.28	S/ 374.00	S/ 166.50	S/ 59.84	S/ 147.66	S/ 242.13	S/ 131.87	S/ 374.00	S/ 314.16	S/ 59.84	S/ 0.00	S/ 0.00	S/ 374.00	S/ 374.00
19	21/08/2022	S/ 186.73	S/ 58.97	S/ 132.30	S/ 378.00	S/ 172.56	S/ 64.26	S/ 141.18	S/ 186.73	S/ 191.27	S/ 378.00	S/ 313.74	S/ 64.26	S/ 0.00	S/ 0.00	S/ 378.00	S/ 378.00
20	22/08/2022	S/ 255.74	S/ 63.94	S/ 112.32	S/ 432.00	S/ 207.96	S/ 73.44	S/ 150.60	S/ 255.74	S/ 176.26	S/ 432.00	S/ 196.99	S/ 62.21	S/ 131.33	S/ 41.47	S/ 432.00	S/ 432.00
21	23/08/2022	S/ 285.92	S/ 116.79	S/ 120.29	S/ 523.00	S/ 294.97	S/ 31.38	S/ 196.65	S/ 285.92	S/ 237.08	S/ 523.00	S/ 413.17	S/ 109.83	S/ 0.00	S/ 0.00	S/ 523.00	S/ 523.00

22	24/08/2022	S/ 294.45	S/ 73.61	S/ 109.94	S/ 478.00	S/ 230.20	S/ 66.92	S/ 180.88	S/ 294.45	S/ 183.55	S/ 478.00	S/ 310.70	S/ 167.30	S/ 0.00	S/ 0.00	S/ 478.00	S/ 478.00
23	25/08/2022	S/ 323.17	S/ 61.56	S/ 102.27	S/ 487.00	S/ 211.65	S/ 87.66	S/ 187.69	S/ 323.17	S/ 163.83	S/ 487.00	S/ 340.90	S/ 146.10	S/ 0.00	S/ 0.00	S/ 487.00	S/ 487.00
24	26/08/2022	S/ 258.65	S/ 90.88	S/ 223.47	S/ 573.00	S/ 283.98	S/ 91.68	S/ 197.34	S/ 258.65	S/ 314.35	S/ 573.00	S/ 458.40	S/ 114.60	S/ 0.00	S/ 0.00	S/ 573.00	S/ 573.00
25	27/08/2022	S/ 232.69	S/ 86.06	S/ 106.25	S/ 425.00	S/ 176.80	S/ 85.00	S/ 163.20	S/ 232.69	S/ 192.31	S/ 425.00	S/ 204.00	S/ 51.00	S/ 136.00	S/ 34.00	S/ 425.00	S/ 425.00
26	28/08/2022	S/ 204.77	S/ 75.74	S/ 144.50	S/ 425.00	S/ 174.25	S/ 76.50	S/ 174.25	S/ 204.77	S/ 220.24	S/ 425.00	S/ 323.00	S/ 102.00	S/ 0.00	S/ 0.00	S/ 425.00	S/ 425.00
27	29/08/2022	S/ 229.17	S/ 50.31	S/ 131.52	S/ 411.00	S/ 216.35	S/ 24.66	S/ 169.99	S/ 229.17	S/ 181.83	S/ 411.00	S/ 212.90	S/ 74.80	S/ 91.24	S/ 32.06	S/ 411.00	S/ 411.00
28	30/08/2022	S/ 234.68	S/ 48.07	S/ 94.25	S/ 377.00	S/ 185.26	S/ 33.93	S/ 157.81	S/ 234.68	S/ 142.32	S/ 377.00	S/ 256.36	S/ 120.64	S/ 0.00	S/ 0.00	S/ 377.00	S/ 377.00
29	31/08/2022	S/ 237.76	S/ 75.08	S/ 83.16	S/ 396.00	S/ 211.70	S/ 3.96	S/ 180.34	S/ 237.76	S/ 158.24	S/ 396.00	S/ 148.50	S/ 49.50	S/ 148.50	S/ 49.50	S/ 396.00	S/ 396.00
30	01/09/2022	S/ 255.49	S/ 67.91	S/ 138.60	S/ 462.00	S/ 226.20	S/ 18.48	S/ 217.32	S/ 255.49	S/ 206.51	S/ 462.00	S/ 180.41	S/ 73.69	S/ 147.61	S/ 60.29	S/ 462.00	S/ 462.00
31	02/09/2022	S/ 236.07	S/ 74.55	S/ 190.38	S/ 501.00	S/ 205.41	S/ 90.18	S/ 205.41	S/ 236.07	S/ 264.93	S/ 501.00	S/ 380.76	S/ 120.24	S/ 0.00	S/ 0.00	S/ 501.00	S/ 501.00
32	03/09/2022	S/ 234.17	S/ 95.65	S/ 148.18	S/ 478.00	S/ 223.47	S/ 71.70	S/ 182.84	S/ 234.17	S/ 243.83	S/ 478.00	S/ 325.04	S/ 152.96	S/ 0.00	S/ 0.00	S/ 478.00	S/ 478.00
33	04/09/2022	S/ 186.88	S/ 59.01	S/ 121.11	S/ 367.00	S/ 165.15	S/ 36.70	S/ 165.15	S/ 186.88	S/ 180.12	S/ 367.00	S/ 197.81	S/ 59.09	S/ 84.78	S/ 25.32	S/ 367.00	S/ 367.00
34	05/09/2022	S/ 182.99	S/ 86.11	S/ 75.90	S/ 345.00	S/ 160.91	S/ 41.40	S/ 142.69	S/ 182.99	S/ 162.01	S/ 345.00	S/ 258.75	S/ 86.25	S/ 0.00	S/ 0.00	S/ 345.00	S/ 345.00
35	06/09/2022	S/ 186.61	S/ 96.13	S/ 139.26	S/ 422.00	S/ 219.19	S/ 8.44	S/ 194.37	S/ 186.61	S/ 235.39	S/ 422.00	S/ 167.11	S/ 86.09	S/ 111.41	S/ 57.39	S/ 422.00	S/ 422.00
36	07/09/2022	S/ 208.21	S/ 62.19	S/ 145.60	S/ 416.00	S/ 187.62	S/ 74.88	S/ 153.50	S/ 208.21	S/ 207.79	S/ 416.00	S/ 184.70	S/ 64.90	S/ 123.14	S/ 43.26	S/ 416.00	S/ 416.00
37	08/09/2022	S/ 327.03	S/ 86.93	S/ 110.04	S/ 524.00	S/ 216.46	S/ 99.56	S/ 207.98	S/ 327.03	S/ 196.97	S/ 524.00	S/ 300.78	S/ 66.02	S/ 128.90	S/ 28.30	S/ 524.00	S/ 524.00
38	09/09/2022	S/ 269.88	S/ 115.66	S/ 135.46	S/ 521.00	S/ 245.76	S/ 57.31	S/ 217.93	S/ 269.88	S/ 251.12	S/ 521.00	S/ 169.33	S/ 91.18	S/ 169.33	S/ 91.18	S/ 521.00	S/ 521.00
39	10/09/2022	S/ 243.33	S/ 46.35	S/ 136.32	S/ 426.00	S/ 198.69	S/ 51.12	S/ 176.19	S/ 243.33	S/ 182.67	S/ 426.00	S/ 212.15	S/ 43.45	S/ 141.43	S/ 28.97	S/ 426.00	S/ 426.00
40	11/09/2022	S/ 261.14	S/ 101.56	S/ 102.30	S/ 465.00	S/ 225.06	S/ 55.80	S/ 184.14	S/ 261.14	S/ 203.86	S/ 465.00	S/ 358.05	S/ 106.95	S/ 0.00	S/ 0.00	S/ 465.00	S/ 465.00
41	12/09/2022	S/ 225.86	S/ 121.62	S/ 128.52	S/ 476.00	S/ 213.25	S/ 95.20	S/ 167.55	S/ 225.86	S/ 250.14	S/ 476.00	S/ 253.23	S/ 79.97	S/ 108.53	S/ 34.27	S/ 476.00	S/ 476.00
42	13/09/2022	S/ 286.62	S/ 106.01	S/ 104.37	S/ 497.00	S/ 217.09	S/ 79.52	S/ 200.39	S/ 286.62	S/ 210.38	S/ 497.00	S/ 372.75	S/ 124.25	S/ 0.00	S/ 0.00	S/ 497.00	S/ 497.00
43	14/09/2022	S/ 208.09	S/ 48.81	S/ 110.10	S/ 367.00	S/ 169.44	S/ 69.73	S/ 127.83	S/ 208.09	S/ 158.91	S/ 367.00	S/ 282.59	S/ 84.41	S/ 0.00	S/ 0.00	S/ 367.00	S/ 367.00
44	15/09/2022	S/ 224.60	S/ 96.26	S/ 205.14	S/ 526.00	S/ 244.27	S/ 73.64	S/ 208.09	S/ 224.60	S/ 301.40	S/ 526.00	S/ 230.39	S/ 85.21	S/ 153.59	S/ 56.81	S/ 526.00	S/ 526.00
45	16/09/2022	S/ 242.37	S/ 130.51	S/ 99.12	S/ 472.00	S/ 218.44	S/ 51.92	S/ 201.64	S/ 242.37	S/ 229.63	S/ 472.00	S/ 254.41	S/ 75.99	S/ 109.03	S/ 32.57	S/ 472.00	S/ 472.00
46	17/09/2022	S/ 263.28	S/ 69.99	S/ 149.73	S/ 483.00	S/ 234.74	S/ 91.77	S/ 156.49	S/ 263.28	S/ 219.72	S/ 483.00	S/ 362.25	S/ 120.75	S/ 0.00	S/ 0.00	S/ 483.00	S/ 483.00
47	18/09/2022	S/ 182.09	S/ 93.81	S/ 169.10	S/ 445.00	S/ 214.62	S/ 40.05	S/ 190.33	S/ 182.09	S/ 262.91	S/ 445.00	S/ 231.40	S/ 124.60	S/ 57.85	S/ 31.15	S/ 445.00	S/ 445.00
48	19/09/2022	S/ 187.14	S/ 49.74	S/ 139.12	S/ 376.00	S/ 195.29	S/ 7.52	S/ 173.19	S/ 187.14	S/ 188.86	S/ 376.00	S/ 319.60	S/ 56.40	S/ 0.00	S/ 0.00	S/ 376.00	S/ 376.00

49	20/09/2022	S/ 289.77	S/ 51.14	S/ 126.09	S/ 467.00	S/ 207.21	S/ 60.71	S/ 199.08	S/ 289.77	S/ 177.23	S/ 467.00	S/ 193.81	S/ 39.70	S/ 193.81	S/ 39.70	S/ 467.00	S/ 467.00
50	21/09/2022	S/ 206.16	S/ 84.20	S/ 185.64	S/ 476.00	S/ 232.67	S/ 28.56	S/ 214.77	S/ 206.16	S/ 269.84	S/ 476.00	S/ 309.40	S/ 166.60	S/ 0.00	S/ 0.00	S/ 476.00	S/ 476.00
51	22/09/2022	S/ 260.83	S/ 57.25	S/ 178.92	S/ 497.00	S/ 246.02	S/ 4.97	S/ 246.02	S/ 260.83	S/ 236.17	S/ 497.00	S/ 332.99	S/ 164.01	S/ 0.00	S/ 0.00	S/ 497.00	S/ 497.00
52	23/09/2022	S/ 288.14	S/ 59.02	S/ 178.84	S/ 526.00	S/ 257.11	S/ 31.56	S/ 237.33	S/ 288.14	S/ 237.86	S/ 526.00	S/ 199.88	S/ 63.12	S/ 199.88	S/ 63.12	S/ 526.00	S/ 526.00
53	24/09/2022	S/ 318.70	S/ 111.98	S/ 151.32	S/ 582.00	S/ 293.56	S/ 17.46	S/ 270.98	S/ 318.70	S/ 263.30	S/ 582.00	S/ 430.68	S/ 151.32	S/ 0.00	S/ 0.00	S/ 582.00	S/ 582.00
54	25/09/2022	S/ 288.11	S/ 117.68	S/ 121.21	S/ 527.00	S/ 265.61	S/ 84.32	S/ 177.07	S/ 288.11	S/ 238.89	S/ 527.00	S/ 249.80	S/ 66.40	S/ 166.53	S/ 44.27	S/ 527.00	S/ 527.00
55	26/09/2022	S/ 229.92	S/ 80.78	S/ 167.30	S/ 478.00	S/ 216.82	S/ 76.48	S/ 184.70	S/ 229.92	S/ 248.08	S/ 478.00	S/ 200.76	S/ 38.24	S/ 200.76	S/ 38.24	S/ 478.00	S/ 478.00
56	27/09/2022	S/ 202.26	S/ 82.61	S/ 182.13	S/ 467.00	S/ 226.26	S/ 23.35	S/ 217.39	S/ 202.26	S/ 264.74	S/ 467.00	S/ 387.61	S/ 79.39	S/ 0.00	S/ 0.00	S/ 467.00	S/ 467.00
57	28/09/2022	S/ 303.74	S/ 62.21	S/ 197.05	S/ 563.00	S/ 270.24	S/ 22.52	S/ 270.24	S/ 303.74	S/ 259.26	S/ 563.00	S/ 307.40	S/ 86.70	S/ 131.74	S/ 37.16	S/ 563.00	S/ 563.00
58	29/09/2022	S/ 186.42	S/ 91.82	S/ 97.76	S/ 376.00	S/ 193.30	S/ 11.28	S/ 171.42	S/ 186.42	S/ 189.58	S/ 376.00	S/ 146.64	S/ 78.96	S/ 97.76	S/ 52.64	S/ 376.00	S/ 376.00
59	30/09/2022	S/ 209.32	S/ 81.40	S/ 77.28	S/ 368.00	S/ 213.44	S/ 0.00	S/ 154.56	S/ 209.32	S/ 158.68	S/ 368.00	S/ 143.52	S/ 40.48	S/ 143.52	S/ 40.48	S/ 368.00	S/ 368.00
60	01/10/2022	S/ 212.63	S/ 82.69	S/ 132.68	S/ 428.00	S/ 211.00	S/ 64.20	S/ 152.80	S/ 212.63	S/ 215.37	S/ 428.00	S/ 174.62	S/ 82.18	S/ 116.42	S/ 54.78	S/ 428.00	S/ 428.00
61	02/10/2022	S/ 255.73	S/ 89.85	S/ 121.42	S/ 467.00	S/ 244.01	S/ 23.35	S/ 199.64	S/ 255.73	S/ 211.27	S/ 467.00	S/ 331.57	S/ 135.43	S/ 0.00	S/ 0.00	S/ 467.00	S/ 467.00
62	03/10/2022	S/ 214.15	S/ 110.32	S/ 132.53	S/ 457.00	S/ 197.24	S/ 77.69	S/ 182.07	S/ 214.15	S/ 242.85	S/ 457.00	S/ 365.60	S/ 91.40	S/ 0.00	S/ 0.00	S/ 457.00	S/ 457.00
63	04/10/2022	S/ 224.70	S/ 96.30	S/ 107.00	S/ 428.00	S/ 230.86	S/ 29.96	S/ 167.18	S/ 224.70	S/ 203.30	S/ 428.00	S/ 282.48	S/ 145.52	S/ 0.00	S/ 0.00	S/ 428.00	S/ 428.00
64	05/10/2022	S/ 208.63	S/ 98.18	S/ 180.19	S/ 487.00	S/ 250.37	S/ 14.61	S/ 222.02	S/ 208.63	S/ 278.37	S/ 487.00	S/ 276.62	S/ 112.98	S/ 69.15	S/ 28.25	S/ 487.00	S/ 487.00
65	06/10/2022	S/ 283.56	S/ 104.88	S/ 109.56	S/ 498.00	S/ 256.37	S/ 4.98	S/ 236.65	S/ 283.56	S/ 214.44	S/ 498.00	S/ 218.12	S/ 80.68	S/ 145.42	S/ 53.78	S/ 498.00	S/ 498.00
66	07/10/2022	S/ 152.61	S/ 43.04	S/ 105.35	S/ 301.00	S/ 160.73	S/ 33.11	S/ 107.16	S/ 152.61	S/ 148.39	S/ 301.00	S/ 222.74	S/ 78.26	S/ 0.00	S/ 0.00	S/ 301.00	S/ 301.00
67	08/10/2022	S/ 250.84	S/ 58.84	S/ 82.32	S/ 392.00	S/ 204.15	S/ 27.44	S/ 160.41	S/ 250.84	S/ 141.16	S/ 392.00	S/ 262.64	S/ 129.36	S/ 0.00	S/ 0.00	S/ 392.00	S/ 392.00
68	09/10/2022	S/ 158.30	S/ 47.29	S/ 61.41	S/ 267.00	S/ 140.55	S/ 16.02	S/ 110.43	S/ 158.30	S/ 108.70	S/ 267.00	S/ 106.80	S/ 26.70	S/ 106.80	S/ 26.70	S/ 267.00	S/ 267.00
69	10/10/2022	S/ 348.18	S/ 71.31	S/ 111.51	S/ 531.00	S/ 242.40	S/ 90.27	S/ 198.33	S/ 348.18	S/ 182.82	S/ 531.00	S/ 210.28	S/ 108.32	S/ 140.18	S/ 72.22	S/ 531.00	S/ 531.00
70	11/10/2022	S/ 328.96	S/ 72.21	S/ 119.83	S/ 521.00	S/ 239.24	S/ 93.78	S/ 187.98	S/ 328.96	S/ 192.04	S/ 521.00	S/ 395.96	S/ 125.04	S/ 0.00	S/ 0.00	S/ 521.00	S/ 521.00
71	12/10/2022	S/ 256.05	S/ 68.07	S/ 113.88	S/ 438.00	S/ 222.24	S/ 61.32	S/ 154.44	S/ 256.05	S/ 181.95	S/ 438.00	S/ 367.92	S/ 70.08	S/ 0.00	S/ 0.00	S/ 438.00	S/ 438.00
72	13/10/2022	S/ 195.00	S/ 91.76	S/ 141.24	S/ 428.00	S/ 230.69	S/ 8.56	S/ 188.75	S/ 195.00	S/ 233.00	S/ 428.00	S/ 282.48	S/ 145.52	S/ 0.00	S/ 0.00	S/ 428.00	S/ 428.00
73	14/10/2022	S/ 219.77	S/ 118.34	S/ 144.90	S/ 483.00	S/ 235.32	S/ 77.28	S/ 170.40	S/ 219.77	S/ 263.24	S/ 483.00	S/ 362.25	S/ 120.75	S/ 0.00	S/ 0.00	S/ 483.00	S/ 483.00
74	15/10/2022	S/ 279.46	S/ 69.86	S/ 142.68	S/ 492.00	S/ 268.63	S/ 44.28	S/ 179.09	S/ 279.46	S/ 212.54	S/ 492.00	S/ 373.92	S/ 118.08	S/ 0.00	S/ 0.00	S/ 492.00	S/ 492.00
75	16/10/2022	S/ 229.92	S/ 61.12	S/ 136.96	S/ 428.00	S/ 243.96	S/ 21.40	S/ 162.64	S/ 229.92	S/ 198.08	S/ 428.00	S/ 251.66	S/ 47.94	S/ 107.86	S/ 20.54	S/ 428.00	S/ 428.00

76	17/10/2022	S/ 277.52	S/ 107.92	S/ 142.56	S/ 528.00	S/ 266.59	S/ 5.28	S/ 256.13	S/ 277.52	S/ 250.48	S/ 528.00	S/ 343.20	S/ 184.80	S/ 0.00	S/ 0.00	S/ 528.00	S/ 528.00	
77	18/10/2022	S/ 261.99	S/ 57.51	S/ 106.50	S/ 426.00	S/ 222.37	S/ 55.38	S/ 148.25	S/ 261.99	S/ 164.01	S/ 426.00	S/ 328.02	S/ 97.98	S/ 0.00	S/ 0.00	S/ 426.00	S/ 426.00	
78	19/10/2022	S/ 241.77	S/ 76.35	S/ 163.88	S/ 482.00	S/ 232.03	S/ 81.94	S/ 168.03	S/ 241.77	S/ 240.23	S/ 482.00	S/ 380.78	S/ 101.22	S/ 0.00	S/ 0.00	S/ 482.00	S/ 482.00	
79	20/10/2022	S/ 224.25	S/ 42.71	S/ 109.04	S/ 376.00	S/ 188.00	S/ 0.00	S/ 188.00	S/ 224.25	S/ 151.75	S/ 376.00	S/ 244.40	S/ 131.60	S/ 0.00	S/ 0.00	S/ 376.00	S/ 376.00	
80	21/10/2022	S/ 197.77	S/ 43.41	S/ 147.82	S/ 389.00	S/ 211.15	S/ 31.12	S/ 146.73	S/ 197.77	S/ 191.23	S/ 389.00	S/ 245.85	S/ 65.35	S/ 61.46	S/ 16.34	S/ 389.00	S/ 389.00	
81	22/10/2022	S/ 277.54	S/ 52.86	S/ 141.60	S/ 472.00	S/ 221.75	S/ 89.68	S/ 160.57	S/ 277.54	S/ 194.46	S/ 472.00	S/ 320.96	S/ 151.04	S/ 0.00	S/ 0.00	S/ 472.00	S/ 472.00	
82	23/10/2022	S/ 235.37	S/ 58.84	S/ 172.79	S/ 467.00	S/ 249.14	S/ 14.01	S/ 203.85	S/ 235.37	S/ 231.63	S/ 467.00	S/ 331.57	S/ 135.43	S/ 0.00	S/ 0.00	S/ 467.00	S/ 467.00	
83	24/10/2022	S/ 140.52	S/ 66.12	S/ 121.36	S/ 328.00	S/ 162.26	S/ 9.84	S/ 155.90	S/ 140.52	S/ 187.48	S/ 328.00	S/ 139.40	S/ 24.60	S/ 139.40	S/ 24.60	S/ 328.00	S/ 328.00	
84	25/10/2022	S/ 198.26	S/ 34.99	S/ 77.75	S/ 311.00	S/ 153.01	S/ 55.98	S/ 102.01	S/ 198.26	S/ 112.74	S/ 311.00	S/ 223.92	S/ 87.08	S/ 0.00	S/ 0.00	S/ 311.00	S/ 311.00	
85	26/10/2022	S/ 159.23	S/ 58.89	S/ 68.88	S/ 287.00	S/ 163.59	S/ 0.00	S/ 123.41	S/ 159.23	S/ 127.77	S/ 287.00	S/ 232.47	S/ 54.53	S/ 0.00	S/ 0.00	S/ 287.00	S/ 287.00	
86	27/10/2022	S/ 188.66	S/ 62.89	S/ 135.45	S/ 387.00	S/ 205.11	S/ 0.00	S/ 181.89	S/ 188.66	S/ 198.34	S/ 387.00	S/ 294.12	S/ 92.88	S/ 0.00	S/ 0.00	S/ 387.00	S/ 387.00	
87	28/10/2022	S/ 215.89	S/ 106.34	S/ 144.77	S/ 467.00	S/ 204.83	S/ 65.38	S/ 196.79	S/ 215.89	S/ 251.11	S/ 467.00	S/ 225.56	S/ 101.34	S/ 96.67	S/ 43.43	S/ 467.00	S/ 467.00	
88	29/10/2022	S/ 139.74	S/ 28.62	S/ 107.64	S/ 276.00	S/ 136.54	S/ 8.28	S/ 131.18	S/ 139.74	S/ 136.26	S/ 276.00	S/ 198.72	S/ 77.28	S/ 0.00	S/ 0.00	S/ 276.00	S/ 276.00	
89	30/10/2022	S/ 145.58	S/ 65.40	S/ 63.02	S/ 274.00	S/ 109.60	S/ 54.80	S/ 109.60	S/ 145.58	S/ 128.42	S/ 274.00	S/ 227.42	S/ 46.58	S/ 0.00	S/ 0.00	S/ 274.00	S/ 274.00	
90	31/10/2022	S/ 217.53	S/ 64.98	S/ 104.49	S/ 387.00	S/ 177.09	S/ 46.44	S/ 163.47	S/ 217.53	S/ 169.47	S/ 387.00	S/ 317.34	S/ 69.66	S/ 0.00	S/ 0.00	S/ 387.00	S/ 387.00	
Sub total		S/ 21,364.36	S/ 6,825.95	S/ 11,823.69	S/ 40,014.00	S/ 19,478.08	S/ 4,232.53	S/ 16,303.39	S/ 21,364.36	S/ 18,649.64	S/ 40,014.00	S/ 24,810.52	S/ 8,440.09	S/ 5,095.58	S/ 1,667.83	S/ 40,014.00	S/ 40,014.00	
<b>Total</b>					<b>S/ 40,014.00</b>	<b>Total</b>					<b>S/ 40,014.00</b>	<b>Total</b>					<b>S/ 40,014.00</b>	<b>S/ 40,014.00</b>

Restaurant 2: Hot Chicken Pre Test																		
Período	Fecha	Ventas por territorio				TOTAL	Ventas por línea de producto					TOTAL	Ventas por cliente				TOTAL	VENTA FINAL
		Ventas locales		Ventas por delivery			Menú	Pollo	Caldo de gallina	Pago en efectivo	Pago por billetera digital		Individuales		Cooperativos			
		Pago en efectivo	Pago por billetera digital	Pago en efectivo	Pago por billetera digital								Pago en efectivo	Pago por billetera digital	Pago en efectivo	Pago por billetera digital		
1	02/02/2022	S/ 1,219.05	S/ 0.00	S/ 715.95	S/ 0.00	S/ 1,935.00	S/ 485.88	S/ 1,081.47	S/ 367.65	S/ 1,935.00	S/ 0.00	S/ 1,935.00	S/ 1,935.00	S/ 0.00	S/ 0.00	S/ 1,935.00	S/ 1,935.00	
2	03/02/2022	S/ 1,229.15	S/ 0.00	S/ 661.85	S/ 0.00	S/ 1,891.00	S/ 444.76	S/ 1,143.68	S/ 302.56	S/ 1,891.00	S/ 0.00	S/ 1,891.00	S/ 1,323.70	S/ 0.00	S/ 567.30	S/ 0.00	S/ 1,891.00	S/ 1,891.00
3	04/02/2022	S/ 1,246.14	S/ 0.00	S/ 731.86	S/ 0.00	S/ 1,978.00	S/ 583.91	S/ 1,038.05	S/ 356.04	S/ 1,978.00	S/ 0.00	S/ 1,978.00	S/ 1,978.00	S/ 0.00	S/ 0.00	S/ 0.00	S/ 1,978.00	S/ 1,978.00
4	05/02/2022	S/ 1,328.25	S/ 0.00	S/ 596.75	S/ 0.00	S/ 1,925.00	S/ 598.29	S/ 1,018.71	S/ 308.00	S/ 1,925.00	S/ 0.00	S/ 1,925.00	S/ 1,347.50	S/ 0.00	S/ 577.50	S/ 0.00	S/ 1,925.00	S/ 1,925.00
5	06/02/2022	S/ 1,126.06	S/ 0.00	S/ 719.94	S/ 0.00	S/ 1,846.00	S/ 413.50	S/ 1,063.30	S/ 369.20	S/ 1,846.00	S/ 0.00	S/ 1,846.00	S/ 1,846.00	S/ 0.00	S/ 0.00	S/ 0.00	S/ 1,846.00	S/ 1,846.00
6	07/02/2022	S/ 1,167.00	S/ 0.00	S/ 778.00	S/ 0.00	S/ 1,945.00	S/ 482.36	S/ 1,073.64	S/ 389.00	S/ 1,945.00	S/ 0.00	S/ 1,945.00	S/ 972.50	S/ 0.00	S/ 972.50	S/ 0.00	S/ 1,945.00	S/ 1,945.00
7	08/02/2022	S/ 1,244.80	S/ 0.00	S/ 700.20	S/ 0.00	S/ 1,945.00	S/ 539.15	S/ 1,094.65	S/ 311.20	S/ 1,945.00	S/ 0.00	S/ 1,945.00	S/ 1,361.50	S/ 0.00	S/ 583.50	S/ 0.00	S/ 1,945.00	S/ 1,945.00
8	09/02/2022	S/ 1,309.10	S/ 0.00	S/ 704.90	S/ 0.00	S/ 2,014.00	S/ 499.47	S/ 1,111.73	S/ 402.80	S/ 2,014.00	S/ 0.00	S/ 2,014.00	S/ 1,409.80	S/ 0.00	S/ 604.20	S/ 0.00	S/ 2,014.00	S/ 2,014.00
9	10/02/2022	S/ 1,382.76	S/ 0.00	S/ 621.24	S/ 0.00	S/ 2,004.00	S/ 449.10	S/ 1,214.22	S/ 340.68	S/ 2,004.00	S/ 0.00	S/ 2,004.00	S/ 1,402.80	S/ 0.00	S/ 601.20	S/ 0.00	S/ 2,004.00	S/ 2,004.00
10	11/02/2022	S/ 1,323.25	S/ 0.00	S/ 651.75	S/ 0.00	S/ 1,975.00	S/ 453.46	S/ 1,166.04	S/ 355.50	S/ 1,975.00	S/ 0.00	S/ 1,975.00	S/ 1,975.00	S/ 0.00	S/ 0.00	S/ 0.00	S/ 1,975.00	S/ 1,975.00
11	12/02/2022	S/ 1,315.12	S/ 0.00	S/ 618.88	S/ 0.00	S/ 1,934.00	S/ 449.46	S/ 1,155.76	S/ 328.78	S/ 1,934.00	S/ 0.00	S/ 1,934.00	S/ 967.00	S/ 0.00	S/ 967.00	S/ 0.00	S/ 1,934.00	S/ 1,934.00
12	13/02/2022	S/ 1,392.30	S/ 0.00	S/ 596.70	S/ 0.00	S/ 1,989.00	S/ 554.53	S/ 1,076.45	S/ 358.02	S/ 1,989.00	S/ 0.00	S/ 1,989.00	S/ 1,193.40	S/ 0.00	S/ 795.60	S/ 0.00	S/ 1,989.00	S/ 1,989.00
13	14/02/2022	S/ 1,452.66	S/ 0.00	S/ 748.34	S/ 0.00	S/ 2,201.00	S/ 659.64	S/ 1,123.17	S/ 418.19	S/ 2,201.00	S/ 0.00	S/ 2,201.00	S/ 1,100.50	S/ 0.00	S/ 1,100.50	S/ 0.00	S/ 2,201.00	S/ 2,201.00
14	15/02/2022	S/ 1,295.18	S/ 0.00	S/ 793.82	S/ 0.00	S/ 2,089.00	S/ 526.43	S/ 1,228.33	S/ 334.24	S/ 2,089.00	S/ 0.00	S/ 2,089.00	S/ 2,089.00	S/ 0.00	S/ 0.00	S/ 0.00	S/ 2,089.00	S/ 2,089.00
15	16/02/2022	S/ 1,389.24	S/ 0.00	S/ 653.76	S/ 0.00	S/ 2,043.00	S/ 559.58	S/ 1,136.11	S/ 347.31	S/ 2,043.00	S/ 0.00	S/ 2,043.00	S/ 1,634.00	S/ 0.00	S/ 408.60	S/ 0.00	S/ 2,043.00	S/ 2,043.00
16	17/02/2022	S/ 1,232.28	S/ 0.00	S/ 723.72	S/ 0.00	S/ 1,956.00	S/ 469.44	S/ 1,095.36	S/ 391.20	S/ 1,956.00	S/ 0.00	S/ 1,956.00	S/ 1,564.80	S/ 0.00	S/ 391.20	S/ 0.00	S/ 1,956.00	S/ 1,956.00
17	18/02/2022	S/ 1,264.00	S/ 0.00	S/ 711.00	S/ 0.00	S/ 1,975.00	S/ 550.63	S/ 1,068.87	S/ 355.50	S/ 1,975.00	S/ 0.00	S/ 1,975.00	S/ 1,382.50	S/ 0.00	S/ 592.50	S/ 0.00	S/ 1,975.00	S/ 1,975.00
18	19/02/2022	S/ 1,300.65	S/ 0.00	S/ 700.35	S/ 0.00	S/ 2,001.00	S/ 528.26	S/ 1,072.54	S/ 400.20	S/ 2,001.00	S/ 0.00	S/ 2,001.00	S/ 2,001.00	S/ 0.00	S/ 0.00	S/ 0.00	S/ 2,001.00	S/ 2,001.00
19	20/02/2022	S/ 1,441.05	S/ 0.00	S/ 775.95	S/ 0.00	S/ 2,217.00	S/ 508.80	S/ 1,375.65	S/ 332.55	S/ 2,217.00	S/ 0.00	S/ 2,217.00	S/ 1,995.30	S/ 0.00	S/ 221.70	S/ 0.00	S/ 2,217.00	S/ 2,217.00
20	21/02/2022	S/ 1,252.48	S/ 0.00	S/ 704.52	S/ 0.00	S/ 1,957.00	S/ 449.33	S/ 1,155.41	S/ 352.26	S/ 1,957.00	S/ 0.00	S/ 1,957.00	S/ 1,761.30	S/ 0.00	S/ 195.70	S/ 0.00	S/ 1,957.00	S/ 1,957.00
21	22/02/2022	S/ 1,308.93	S/ 0.00	S/ 588.07	S/ 0.00	S/ 1,897.00	S/ 499.86	S/ 1,112.59	S/ 284.55	S/ 1,897.00	S/ 0.00	S/ 1,897.00	S/ 1,138.20	S/ 0.00	S/ 758.80	S/ 0.00	S/ 1,897.00	S/ 1,897.00
22	23/02/2022	S/ 1,289.64	S/ 0.00	S/ 664.36	S/ 0.00	S/ 1,954.00	S/ 617.27	S/ 965.47	S/ 371.26	S/ 1,954.00	S/ 0.00	S/ 1,954.00	S/ 1,563.20	S/ 0.00	S/ 390.80	S/ 0.00	S/ 1,954.00	S/ 1,954.00
23	24/02/2022	S/ 1,394.25	S/ 0.00	S/ 750.75	S/ 0.00	S/ 2,145.00	S/ 650.79	S/ 1,108.11	S/ 386.10	S/ 2,145.00	S/ 0.00	S/ 2,145.00	S/ 1,501.50	S/ 0.00	S/ 643.50	S/ 0.00	S/ 2,145.00	S/ 2,145.00
24	25/02/2022	S/ 1,265.55	S/ 0.00	S/ 681.45	S/ 0.00	S/ 1,947.00	S/ 597.92	S/ 1,018.09	S/ 330.99	S/ 1,947.00	S/ 0.00	S/ 1,947.00	S/ 1,168.20	S/ 0.00	S/ 778.80	S/ 0.00	S/ 1,947.00	S/ 1,947.00

25	26/02/2022	S/ 1,305.50	S/ 0.00	S/ 559.50	S/ 0.00	S/ 1,865.00	S/ 407.32	S/ 1,159.28	S/ 298.40	S/ 1,865.00	S/ 0.00	S/ 1,865.00	S/ 932.50	S/ 0.00	S/ 932.50	S/ 0.00	S/ 1,865.00	S/ 1,865.00
26	27/02/2022	S/ 1,383.20	S/ 0.00	S/ 592.80	S/ 0.00	S/ 1,976.00	S/ 534.71	S/ 1,085.61	S/ 355.68	S/ 1,976.00	S/ 0.00	S/ 1,976.00	S/ 1,976.00	S/ 0.00	S/ 0.00	S/ 0.00	S/ 1,976.00	S/ 1,976.00
27	28/02/2022	S/ 1,173.66	S/ 0.00	S/ 719.34	S/ 0.00	S/ 1,893.00	S/ 514.90	S/ 1,094.15	S/ 283.95	S/ 1,893.00	S/ 0.00	S/ 1,893.00	S/ 1,703.70	S/ 0.00	S/ 189.30	S/ 0.00	S/ 1,893.00	S/ 1,893.00
28	01/03/2022	S/ 1,448.40	S/ 0.00	S/ 681.60	S/ 0.00	S/ 2,130.00	S/ 525.05	S/ 1,285.46	S/ 319.50	S/ 2,130.00	S/ 0.00	S/ 2,130.00	S/ 1,065.00	S/ 0.00	S/ 1,065.00	S/ 0.00	S/ 2,130.00	S/ 2,130.00
29	02/03/2022	S/ 1,384.60	S/ 0.00	S/ 593.40	S/ 0.00	S/ 1,978.00	S/ 592.81	S/ 1,009.37	S/ 375.82	S/ 1,978.00	S/ 0.00	S/ 1,978.00	S/ 989.00	S/ 0.00	S/ 989.00	S/ 0.00	S/ 1,978.00	S/ 1,978.00
30	03/03/2022	S/ 1,321.60	S/ 0.00	S/ 743.40	S/ 0.00	S/ 2,065.00	S/ 485.69	S/ 1,248.91	S/ 330.40	S/ 2,065.00	S/ 0.00	S/ 2,065.00	S/ 2,065.00	S/ 0.00	S/ 0.00	S/ 0.00	S/ 2,065.00	S/ 2,065.00
31	04/03/2022	S/ 1,270.08	S/ 0.00	S/ 745.92	S/ 0.00	S/ 2,016.00	S/ 479.81	S/ 1,233.79	S/ 302.40	S/ 2,016.00	S/ 0.00	S/ 2,016.00	S/ 2,016.00	S/ 0.00	S/ 0.00	S/ 0.00	S/ 2,016.00	S/ 2,016.00
32	05/03/2022	S/ 1,285.80	S/ 0.00	S/ 857.20	S/ 0.00	S/ 2,143.00	S/ 445.74	S/ 1,268.66	S/ 428.60	S/ 2,143.00	S/ 0.00	S/ 2,143.00	S/ 1,714.40	S/ 0.00	S/ 428.60	S/ 0.00	S/ 2,143.00	S/ 2,143.00
33	06/03/2022	S/ 1,193.16	S/ 0.00	S/ 762.84	S/ 0.00	S/ 1,956.00	S/ 476.48	S/ 1,166.56	S/ 312.96	S/ 1,956.00	S/ 0.00	S/ 1,956.00	S/ 1,369.20	S/ 0.00	S/ 586.80	S/ 0.00	S/ 1,956.00	S/ 1,956.00
34	07/03/2022	S/ 1,296.51	S/ 0.00	S/ 582.49	S/ 0.00	S/ 1,879.00	S/ 435.93	S/ 1,067.27	S/ 375.80	S/ 1,879.00	S/ 0.00	S/ 1,879.00	S/ 1,127.40	S/ 0.00	S/ 751.60	S/ 0.00	S/ 1,879.00	S/ 1,879.00
35	08/03/2022	S/ 1,191.94	S/ 0.00	S/ 762.06	S/ 0.00	S/ 1,954.00	S/ 415.23	S/ 1,245.68	S/ 293.10	S/ 1,954.00	S/ 0.00	S/ 1,954.00	S/ 1,758.60	S/ 0.00	S/ 195.40	S/ 0.00	S/ 1,954.00	S/ 1,954.00
36	09/03/2022	S/ 1,285.70	S/ 0.00	S/ 692.30	S/ 0.00	S/ 1,978.00	S/ 560.76	S/ 1,041.42	S/ 375.82	S/ 1,978.00	S/ 0.00	S/ 1,978.00	S/ 1,582.40	S/ 0.00	S/ 395.60	S/ 0.00	S/ 1,978.00	S/ 1,978.00
37	10/03/2022	S/ 1,424.16	S/ 0.00	S/ 639.84	S/ 0.00	S/ 2,064.00	S/ 554.80	S/ 1,178.96	S/ 330.24	S/ 2,064.00	S/ 0.00	S/ 2,064.00	S/ 1,857.60	S/ 0.00	S/ 206.40	S/ 0.00	S/ 2,064.00	S/ 2,064.00
38	11/03/2022	S/ 1,440.24	S/ 0.00	S/ 677.76	S/ 0.00	S/ 2,118.00	S/ 702.12	S/ 1,098.18	S/ 317.70	S/ 2,118.00	S/ 0.00	S/ 2,118.00	S/ 1,059.00	S/ 0.00	S/ 1,059.00	S/ 0.00	S/ 2,118.00	S/ 2,118.00
39	12/03/2022	S/ 1,218.17	S/ 0.00	S/ 778.83	S/ 0.00	S/ 1,997.00	S/ 409.39	S/ 1,228.16	S/ 359.46	S/ 1,997.00	S/ 0.00	S/ 1,997.00	S/ 1,797.30	S/ 0.00	S/ 199.70	S/ 0.00	S/ 1,997.00	S/ 1,997.00
40	13/03/2022	S/ 1,334.66	S/ 0.00	S/ 599.54	S/ 0.00	S/ 1,934.00	S/ 570.92	S/ 1,014.96	S/ 348.12	S/ 1,934.00	S/ 0.00	S/ 1,934.00	S/ 1,934.00	S/ 0.00	S/ 0.00	S/ 0.00	S/ 1,934.00	S/ 1,934.00
41	14/03/2022	S/ 1,452.10	S/ 0.00	S/ 781.90	S/ 0.00	S/ 2,234.00	S/ 600.50	S/ 1,276.06	S/ 357.44	S/ 2,234.00	S/ 0.00	S/ 2,234.00	S/ 2,234.00	S/ 0.00	S/ 0.00	S/ 0.00	S/ 2,234.00	S/ 2,234.00
42	15/03/2022	S/ 1,411.68	S/ 0.00	S/ 664.32	S/ 0.00	S/ 2,076.00	S/ 538.10	S/ 1,143.46	S/ 394.44	S/ 2,076.00	S/ 0.00	S/ 2,076.00	S/ 2,076.00	S/ 0.00	S/ 0.00	S/ 0.00	S/ 2,076.00	S/ 2,076.00
43	16/03/2022	S/ 1,242.24	S/ 0.00	S/ 698.76	S/ 0.00	S/ 1,941.00	S/ 429.74	S/ 1,161.88	S/ 349.38	S/ 1,941.00	S/ 0.00	S/ 1,941.00	S/ 1,941.00	S/ 0.00	S/ 0.00	S/ 0.00	S/ 1,941.00	S/ 1,941.00
44	17/03/2022	S/ 1,247.12	S/ 0.00	S/ 586.88	S/ 0.00	S/ 1,834.00	S/ 410.82	S/ 1,056.38	S/ 366.80	S/ 1,834.00	S/ 0.00	S/ 1,834.00	S/ 1,467.20	S/ 0.00	S/ 366.80	S/ 0.00	S/ 1,834.00	S/ 1,834.00
45	18/03/2022	S/ 1,307.55	S/ 0.00	S/ 587.45	S/ 0.00	S/ 1,895.00	S/ 413.87	S/ 1,177.93	S/ 303.20	S/ 1,895.00	S/ 0.00	S/ 1,895.00	S/ 1,326.50	S/ 0.00	S/ 568.50	S/ 0.00	S/ 1,895.00	S/ 1,895.00
46	19/03/2022	S/ 1,276.44	S/ 0.00	S/ 657.56	S/ 0.00	S/ 1,934.00	S/ 422.39	S/ 1,202.17	S/ 309.44	S/ 1,934.00	S/ 0.00	S/ 1,934.00	S/ 1,740.60	S/ 0.00	S/ 193.40	S/ 0.00	S/ 1,934.00	S/ 1,934.00
47	20/03/2022	S/ 1,269.45	S/ 0.00	S/ 745.55	S/ 0.00	S/ 2,015.00	S/ 512.21	S/ 1,140.99	S/ 362.70	S/ 2,015.00	S/ 0.00	S/ 2,015.00	S/ 1,209.00	S/ 0.00	S/ 806.00	S/ 0.00	S/ 2,015.00	S/ 2,015.00
48	21/03/2022	S/ 1,562.16	S/ 0.00	S/ 701.84	S/ 0.00	S/ 2,264.00	S/ 673.54	S/ 1,250.86	S/ 339.60	S/ 2,264.00	S/ 0.00	S/ 2,264.00	S/ 1,132.00	S/ 0.00	S/ 1,132.00	S/ 0.00	S/ 2,264.00	S/ 2,264.00
49	22/03/2022	S/ 1,143.90	S/ 0.00	S/ 701.10	S/ 0.00	S/ 1,845.00	S/ 469.00	S/ 1,043.90	S/ 332.10	S/ 1,845.00	S/ 0.00	S/ 1,845.00	S/ 1,845.00	S/ 0.00	S/ 0.00	S/ 0.00	S/ 1,845.00	S/ 1,845.00
50	23/03/2022	S/ 1,364.30	S/ 0.00	S/ 584.70	S/ 0.00	S/ 1,949.00	S/ 607.31	S/ 990.87	S/ 350.82	S/ 1,949.00	S/ 0.00	S/ 1,949.00	S/ 1,754.10	S/ 0.00	S/ 194.90	S/ 0.00	S/ 1,949.00	S/ 1,949.00
51	24/03/2022	S/ 1,271.82	S/ 0.00	S/ 655.18	S/ 0.00	S/ 1,927.00	S/ 591.78	S/ 1,007.63	S/ 327.59	S/ 1,927.00	S/ 0.00	S/ 1,927.00	S/ 1,734.30	S/ 0.00	S/ 192.70	S/ 0.00	S/ 1,927.00	S/ 1,927.00
52	25/03/2022	S/ 1,139.48	S/ 0.00	S/ 728.52	S/ 0.00	S/ 1,868.00	S/ 474.85	S/ 1,056.91	S/ 336.24	S/ 1,868.00	S/ 0.00	S/ 1,868.00	S/ 1,120.80	S/ 0.00	S/ 747.20	S/ 0.00	S/ 1,868.00	S/ 1,868.00
53	26/03/2022	S/ 1,280.16	S/ 0.00	S/ 751.84	S/ 0.00	S/ 2,032.00	S/ 568.96	S/ 1,056.64	S/ 406.40	S/ 2,032.00	S/ 0.00	S/ 2,032.00	S/ 1,219.20	S/ 0.00	S/ 812.80	S/ 0.00	S/ 2,032.00	S/ 2,032.00
54	27/03/2022	S/ 1,258.88	S/ 0.00	S/ 708.12	S/ 0.00	S/ 1,967.00	S/ 518.30	S/ 1,153.65	S/ 295.05	S/ 1,967.00	S/ 0.00	S/ 1,967.00	S/ 1,967.00	S/ 0.00	S/ 0.00	S/ 0.00	S/ 1,967.00	S/ 1,967.00

55	28/03/2022	S/ 1,298.88	S/ 0.00	S/ 669.12	S/ 0.00	S/ 1,968.00	S/ 430.40	S/ 1,163.68	S/ 373.92	S/ 1,968.00	S/ 0.00	S/ 1,968.00	S/ 1,574.40	S/ 0.00	S/ 393.60	S/ 0.00	S/ 1,968.00	S/ 1,968.00
56	29/03/2022	S/ 1,437.48	S/ 0.00	S/ 740.52	S/ 0.00	S/ 2,178.00	S/ 530.56	S/ 1,298.96	S/ 348.48	S/ 2,178.00	S/ 0.00	S/ 2,178.00	S/ 1,742.40	S/ 0.00	S/ 435.60	S/ 0.00	S/ 2,178.00	S/ 2,178.00
57	30/03/2022	S/ 1,452.66	S/ 0.00	S/ 748.34	S/ 0.00	S/ 2,201.00	S/ 523.84	S/ 1,347.01	S/ 330.15	S/ 2,201.00	S/ 0.00	S/ 2,201.00	S/ 1,100.50	S/ 0.00	S/ 1,100.50	S/ 0.00	S/ 2,201.00	S/ 2,201.00
58	31/03/2022	S/ 1,206.52	S/ 0.00	S/ 739.48	S/ 0.00	S/ 1,946.00	S/ 409.83	S/ 1,166.43	S/ 369.74	S/ 1,946.00	S/ 0.00	S/ 1,946.00	S/ 1,362.20	S/ 0.00	S/ 583.80	S/ 0.00	S/ 1,946.00	S/ 1,946.00
59	01/04/2022	S/ 1,225.12	S/ 0.00	S/ 750.88	S/ 0.00	S/ 1,976.00	S/ 590.43	S/ 1,049.65	S/ 335.92	S/ 1,976.00	S/ 0.00	S/ 1,976.00	S/ 1,383.20	S/ 0.00	S/ 592.80	S/ 0.00	S/ 1,976.00	S/ 1,976.00
60	02/04/2022	S/ 1,230.98	S/ 0.00	S/ 787.02	S/ 0.00	S/ 2,018.00	S/ 653.83	S/ 980.75	S/ 383.42	S/ 2,018.00	S/ 0.00	S/ 2,018.00	S/ 1,009.00	S/ 0.00	S/ 1,009.00	S/ 0.00	S/ 2,018.00	S/ 2,018.00
61	03/04/2022	S/ 1,224.09	S/ 0.00	S/ 718.91	S/ 0.00	S/ 1,943.00	S/ 528.50	S/ 1,123.05	S/ 291.45	S/ 1,943.00	S/ 0.00	S/ 1,943.00	S/ 1,943.00	S/ 0.00	S/ 0.00	S/ 0.00	S/ 1,943.00	S/ 1,943.00
62	04/04/2022	S/ 1,253.40	S/ 0.00	S/ 835.60	S/ 0.00	S/ 2,089.00	S/ 443.91	S/ 1,331.74	S/ 313.35	S/ 2,089.00	S/ 0.00	S/ 2,089.00	S/ 1,044.50	S/ 0.00	S/ 1,044.50	S/ 0.00	S/ 2,089.00	S/ 2,089.00
63	05/04/2022	S/ 1,307.52	S/ 0.00	S/ 735.48	S/ 0.00	S/ 2,043.00	S/ 586.34	S/ 1,088.92	S/ 367.74	S/ 2,043.00	S/ 0.00	S/ 2,043.00	S/ 1,225.80	S/ 0.00	S/ 817.20	S/ 0.00	S/ 2,043.00	S/ 2,043.00
64	06/04/2022	S/ 1,270.10	S/ 0.00	S/ 683.90	S/ 0.00	S/ 1,954.00	S/ 512.73	S/ 1,089.55	S/ 351.72	S/ 1,954.00	S/ 0.00	S/ 1,954.00	S/ 1,172.40	S/ 0.00	S/ 781.60	S/ 0.00	S/ 1,954.00	S/ 1,954.00
65	07/04/2022	S/ 1,284.50	S/ 0.00	S/ 550.50	S/ 0.00	S/ 1,835.00	S/ 571.79	S/ 932.91	S/ 330.30	S/ 1,835.00	S/ 0.00	S/ 1,835.00	S/ 1,835.00	S/ 0.00	S/ 0.00	S/ 0.00	S/ 1,835.00	S/ 1,835.00
66	08/04/2022	S/ 1,015.08	S/ 0.00	S/ 522.92	S/ 0.00	S/ 1,538.00	S/ 344.67	S/ 931.87	S/ 261.46	S/ 1,538.00	S/ 0.00	S/ 1,538.00	S/ 1,076.60	S/ 0.00	S/ 461.40	S/ 0.00	S/ 1,538.00	S/ 1,538.00
67	09/04/2022	S/ 1,093.73	S/ 0.00	S/ 699.27	S/ 0.00	S/ 1,793.00	S/ 609.62	S/ 914.43	S/ 268.95	S/ 1,793.00	S/ 0.00	S/ 1,793.00	S/ 896.50	S/ 0.00	S/ 896.50	S/ 0.00	S/ 1,793.00	S/ 1,793.00
68	10/04/2022	S/ 1,169.28	S/ 0.00	S/ 686.72	S/ 0.00	S/ 1,856.00	S/ 430.59	S/ 1,054.21	S/ 371.20	S/ 1,856.00	S/ 0.00	S/ 1,856.00	S/ 1,299.20	S/ 0.00	S/ 556.80	S/ 0.00	S/ 1,856.00	S/ 1,856.00
69	11/04/2022	S/ 1,374.80	S/ 0.00	S/ 589.20	S/ 0.00	S/ 1,964.00	S/ 477.25	S/ 1,113.59	S/ 373.16	S/ 1,964.00	S/ 0.00	S/ 1,964.00	S/ 982.00	S/ 0.00	S/ 982.00	S/ 0.00	S/ 1,964.00	S/ 1,964.00
70	12/04/2022	S/ 1,290.88	S/ 0.00	S/ 726.12	S/ 0.00	S/ 2,017.00	S/ 512.72	S/ 1,141.22	S/ 363.06	S/ 2,017.00	S/ 0.00	S/ 2,017.00	S/ 1,008.50	S/ 0.00	S/ 1,008.50	S/ 0.00	S/ 2,017.00	S/ 2,017.00
71	13/04/2022	S/ 1,398.10	S/ 0.00	S/ 856.90	S/ 0.00	S/ 2,255.00	S/ 580.21	S/ 1,291.44	S/ 383.35	S/ 2,255.00	S/ 0.00	S/ 2,255.00	S/ 2,255.00	S/ 0.00	S/ 0.00	S/ 0.00	S/ 2,255.00	S/ 2,255.00
72	14/04/2022	S/ 1,449.00	S/ 0.00	S/ 651.00	S/ 0.00	S/ 2,100.00	S/ 655.20	S/ 1,024.80	S/ 420.00	S/ 2,100.00	S/ 0.00	S/ 2,100.00	S/ 1,050.00	S/ 0.00	S/ 1,050.00	S/ 0.00	S/ 2,100.00	S/ 2,100.00
73	15/04/2022	S/ 1,401.48	S/ 0.00	S/ 659.52	S/ 0.00	S/ 2,061.00	S/ 455.48	S/ 1,296.37	S/ 309.15	S/ 2,061.00	S/ 0.00	S/ 2,061.00	S/ 1,442.70	S/ 0.00	S/ 618.30	S/ 0.00	S/ 2,061.00	S/ 2,061.00
74	16/04/2022	S/ 1,361.50	S/ 0.00	S/ 583.50	S/ 0.00	S/ 1,945.00	S/ 637.18	S/ 996.62	S/ 311.20	S/ 1,945.00	S/ 0.00	S/ 1,945.00	S/ 1,945.00	S/ 0.00	S/ 0.00	S/ 0.00	S/ 1,945.00	S/ 1,945.00
75	17/04/2022	S/ 1,236.48	S/ 0.00	S/ 695.52	S/ 0.00	S/ 1,932.00	S/ 422.53	S/ 1,142.39	S/ 367.08	S/ 1,932.00	S/ 0.00	S/ 1,932.00	S/ 1,932.00	S/ 0.00	S/ 0.00	S/ 0.00	S/ 1,932.00	S/ 1,932.00
76	18/04/2022	S/ 1,165.80	S/ 0.00	S/ 777.20	S/ 0.00	S/ 1,943.00	S/ 598.06	S/ 975.77	S/ 369.17	S/ 1,943.00	S/ 0.00	S/ 1,943.00	S/ 1,360.10	S/ 0.00	S/ 582.90	S/ 0.00	S/ 1,943.00	S/ 1,943.00
77	19/04/2022	S/ 1,308.45	S/ 0.00	S/ 704.55	S/ 0.00	S/ 2,013.00	S/ 418.70	S/ 1,191.70	S/ 402.60	S/ 2,013.00	S/ 0.00	S/ 2,013.00	S/ 1,006.50	S/ 0.00	S/ 1,006.50	S/ 0.00	S/ 2,013.00	S/ 2,013.00
78	20/04/2022	S/ 1,624.70	S/ 0.00	S/ 696.30	S/ 0.00	S/ 2,321.00	S/ 604.39	S/ 1,345.25	S/ 371.36	S/ 2,321.00	S/ 0.00	S/ 2,321.00	S/ 1,160.50	S/ 0.00	S/ 1,160.50	S/ 0.00	S/ 2,321.00	S/ 2,321.00
79	21/04/2022	S/ 1,355.16	S/ 0.00	S/ 608.84	S/ 0.00	S/ 1,964.00	S/ 610.41	S/ 1,039.35	S/ 314.24	S/ 1,964.00	S/ 0.00	S/ 1,964.00	S/ 1,964.00	S/ 0.00	S/ 0.00	S/ 0.00	S/ 1,964.00	S/ 1,964.00
80	22/04/2022	S/ 1,262.52	S/ 0.00	S/ 741.48	S/ 0.00	S/ 2,004.00	S/ 545.09	S/ 1,058.11	S/ 400.80	S/ 2,004.00	S/ 0.00	S/ 2,004.00	S/ 2,004.00	S/ 0.00	S/ 0.00	S/ 0.00	S/ 2,004.00	S/ 2,004.00
81	23/04/2022	S/ 1,415.04	S/ 0.00	S/ 728.96	S/ 0.00	S/ 2,144.00	S/ 562.59	S/ 1,195.49	S/ 385.92	S/ 2,144.00	S/ 0.00	S/ 2,144.00	S/ 1,072.00	S/ 0.00	S/ 1,072.00	S/ 0.00	S/ 2,144.00	S/ 2,144.00
82	24/04/2022	S/ 1,340.67	S/ 0.00	S/ 602.33	S/ 0.00	S/ 1,943.00	S/ 403.17	S/ 1,209.52	S/ 330.31	S/ 1,943.00	S/ 0.00	S/ 1,943.00	S/ 971.50	S/ 0.00	S/ 971.50	S/ 0.00	S/ 1,943.00	S/ 1,943.00
83	25/04/2022	S/ 1,132.16	S/ 0.00	S/ 723.84	S/ 0.00	S/ 1,856.00	S/ 375.84	S/ 1,127.52	S/ 352.64	S/ 1,856.00	S/ 0.00	S/ 1,856.00	S/ 1,299.20	S/ 0.00	S/ 556.80	S/ 0.00	S/ 1,856.00	S/ 1,856.00
84	26/04/2022	S/ 1,223.88	S/ 0.00	S/ 750.12	S/ 0.00	S/ 1,974.00	S/ 415.72	S/ 1,183.22	S/ 375.06	S/ 1,974.00	S/ 0.00	S/ 1,974.00	S/ 1,184.40	S/ 0.00	S/ 789.60	S/ 0.00	S/ 1,974.00	S/ 1,974.00

85	27/04/2022	S/ 1,309.44	S/ 0.00	S/ 736.56	S/ 0.00	S/ 2,046.00	S/ 556.51	S/ 1,080.29	S/ 409.20	S/ 2,046.00	S/ 0.00	S/ 2,046.00	S/ 2,046.00	S/ 0.00	S/ 0.00	S/ 0.00	S/ 2,046.00	S/ 2,046.00
86	28/04/2022	S/ 1,430.10	S/ 0.00	S/ 612.90	S/ 0.00	S/ 2,043.00	S/ 661.93	S/ 992.90	S/ 388.17	S/ 2,043.00	S/ 0.00	S/ 2,043.00	S/ 1,225.80	S/ 0.00	S/ 817.20	S/ 0.00	S/ 2,043.00	S/ 2,043.00
87	29/04/2022	S/ 1,225.98	S/ 0.00	S/ 720.02	S/ 0.00	S/ 1,946.00	S/ 462.76	S/ 1,132.96	S/ 350.28	S/ 1,946.00	S/ 0.00	S/ 1,946.00	S/ 973.00	S/ 0.00	S/ 973.00	S/ 0.00	S/ 1,946.00	S/ 1,946.00
88	30/04/2022	S/ 1,298.70	S/ 0.00	S/ 699.30	S/ 0.00	S/ 1,998.00	S/ 507.89	S/ 1,130.47	S/ 359.64	S/ 1,998.00	S/ 0.00	S/ 1,998.00	S/ 1,998.00	S/ 0.00	S/ 0.00	S/ 0.00	S/ 1,998.00	S/ 1,998.00
89	01/05/2022	S/ 1,322.37	S/ 0.00	S/ 776.63	S/ 0.00	S/ 2,099.00	S/ 609.76	S/ 1,132.41	S/ 356.83	S/ 2,099.00	S/ 0.00	S/ 2,099.00	S/ 1,049.50	S/ 0.00	S/ 1,049.50	S/ 0.00	S/ 2,099.00	S/ 2,099.00
90	02/05/2022	S/ 1,380.69	S/ 0.00	S/ 620.31	S/ 0.00	S/ 2,001.00	S/ 639.92	S/ 1,000.90	S/ 360.18	S/ 2,001.00	S/ 0.00	S/ 2,001.00	S/ 1,200.60	S/ 0.00	S/ 800.40	S/ 0.00	S/ 2,001.00	S/ 2,001.00
Sub total		S/ 117,130.59	S/ 0.00	S/ 62,266.41	S/ 0.00	S/ 179,397.00	S/ 46,795.17	S/ 101,117.70	S/ 31,484.13	S/ 179,397.00	S/ 0.00	S/ 179,397.00	S/ 134,120.90	S/ 0.00	S/ 45,276.10	S/ 0.00	S/ 179,397.00	S/ 179,397.00
<b>Total</b>						S/ 179,397.00	S/ 358,794.00					S/ 179,397.00					S/ 179,397.00	S/ 179,397.00

Restaurant 2: Hot Chicken Post Test																	
Peri odo	Fecha	Ventas por territorio			TOTAL	Ventas por línea de producto					TOTAL	Ventas por cliente				TOTAL	VENT A FINAL
		Ventas locales		Ventas por delive r y		Menú	Platos a la carta	Pollo - Chifa	Pago en efectiv o	Pago por billete r a digital		Individuales		Corporativos			
		Pago en efectiv o	Pago por billete r a digital									Pago en efectiv o	Pago por billete r a digital	Pago en efectiv o	Pago por billete r a digital		
1	03/05/2022	S/ 1,302.38	S/ 367.34	S/ 527.28	S/ 2,197.00	S/ 209.11	S/ 83.98	S/ 200.91	S/ 1,302.38	S/ 894.62	S/ 2,197.00	S/ 1,261.08	S/ 276.82	S/ 573.42	S/ 85.68	S/ 2,197.00	S/ 2,197.00
2	04/05/2022	S/ 1,231.97	S/ 327.49	S/ 414.54	S/ 1,974.00	S/ 206.25	S/ 33.84	S/ 182.91	S/ 1,231.97	S/ 742.03	S/ 1,974.00	S/ 1,202.17	S/ 179.63	S/ 491.53	S/ 100.67	S/ 1,974.00	S/ 1,974.00
3	05/05/2022	S/ 1,020.74	S/ 224.06	S/ 700.20	S/ 1,945.00	S/ 216.32	S/ 74.85	S/ 207.83	S/ 1,020.74	S/ 924.26	S/ 1,945.00	S/ 846.08	S/ 126.43	S/ 855.80	S/ 116.70	S/ 1,945.00	S/ 1,945.00
4	06/05/2022	S/ 964.20	S/ 271.95	S/ 608.85	S/ 1,845.00	S/ 279.51	S/ 20.08	S/ 202.41	S/ 964.20	S/ 880.80	S/ 1,845.00	S/ 1,623.60	S/ 221.40	S/ 0.00	S/ 0.00	S/ 1,845.00	S/ 1,845.00
5	07/05/2022	S/ 1,312.11	S/ 231.55	S/ 410.34	S/ 1,954.00	S/ 243.77	S/ 46.70	S/ 176.53	S/ 1,312.11	S/ 641.89	S/ 1,954.00	S/ 1,094.24	S/ 273.56	S/ 533.44	S/ 52.76	S/ 1,954.00	S/ 1,954.00
6	08/05/2022	S/ 1,258.80	S/ 204.92	S/ 514.28	S/ 1,978.00	S/ 266.63	S/ 86.08	S/ 185.29	S/ 1,258.80	S/ 719.20	S/ 1,978.00	S/ 1,008.78	S/ 178.02	S/ 625.05	S/ 166.15	S/ 1,978.00	S/ 1,978.00
7	09/05/2022	S/ 1,006.80	S/ 267.63	S/ 572.57	S/ 1,847.00	S/ 188.67	S/ 11.01	S/ 167.32	S/ 1,006.80	S/ 840.20	S/ 1,847.00	S/ 1,514.54	S/ 332.46	S/ 0.00	S/ 0.00	S/ 1,847.00	S/ 1,847.00
8	10/05/2022	S/ 1,290.24	S/ 322.56	S/ 403.20	S/ 2,016.00	S/ 216.59	S/ 51.48	S/ 199.93	S/ 1,290.24	S/ 725.76	S/ 2,016.00	S/ 979.78	S/ 229.82	S/ 653.18	S/ 153.22	S/ 2,016.00	S/ 2,016.00
9	11/05/2022	S/ 1,327.12	S/ 271.82	S/ 375.06	S/ 1,974.00	S/ 253.46	S/ 0.00	S/ 183.54	S/ 1,327.12	S/ 646.88	S/ 1,974.00	S/ 1,638.42	S/ 335.58	S/ 0.00	S/ 0.00	S/ 1,974.00	S/ 1,974.00
10	12/05/2022	S/ 1,198.12	S/ 163.38	S/ 583.50	S/ 1,945.00	S/ 249.75	S/ 74.70	S/ 173.55	S/ 1,198.12	S/ 746.88	S/ 1,945.00	S/ 787.73	S/ 184.78	S/ 846.08	S/ 126.43	S/ 1,945.00	S/ 1,945.00
11	13/05/2022	S/ 1,054.20	S/ 332.90	S/ 746.90	S/ 2,134.00	S/ 215.66	S/ 94.68	S/ 215.66	S/ 1,054.20	S/ 1,079.80	S/ 2,134.00	S/ 1,284.67	S/ 209.13	S/ 518.56	S/ 121.64	S/ 2,134.00	S/ 2,134.00
12	14/05/2022	S/ 1,163.18	S/ 221.56	S/ 813.26	S/ 2,198.00	S/ 239.38	S/ 56.28	S/ 173.34	S/ 1,163.18	S/ 1,034.82	S/ 2,198.00	S/ 1,758.40	S/ 439.60	S/ 0.00	S/ 0.00	S/ 2,198.00	S/ 2,198.00
13	15/05/2022	S/ 1,347.12	S/ 133.23	S/ 604.65	S/ 2,085.00	S/ 226.15	S/ 39.24	S/ 170.61	S/ 1,347.12	S/ 737.88	S/ 2,085.00	S/ 1,328.15	S/ 131.36	S/ 544.19	S/ 81.32	S/ 2,085.00	S/ 2,085.00
14	16/05/2022	S/ 1,371.35	S/ 204.91	S/ 369.74	S/ 1,946.00	S/ 245.45	S/ 30.72	S/ 235.83	S/ 1,371.35	S/ 574.65	S/ 1,946.00	S/ 1,198.74	S/ 163.46	S/ 531.26	S/ 52.54	S/ 1,946.00	S/ 1,946.00
15	17/05/2022	S/ 1,280.58	S/ 262.29	S/ 410.13	S/ 1,953.00	S/ 242.48	S/ 60.12	S/ 198.40	S/ 1,280.58	S/ 672.42	S/ 1,953.00	S/ 1,679.58	S/ 273.42	S/ 0.00	S/ 0.00	S/ 1,953.00	S/ 1,953.00
16	18/05/2022	S/ 1,255.78	S/ 313.95	S/ 417.27	S/ 1,987.00	S/ 191.56	S/ 37.89	S/ 191.56	S/ 1,255.78	S/ 731.22	S/ 1,987.00	S/ 1,808.17	S/ 178.83	S/ 0.00	S/ 0.00	S/ 1,987.00	S/ 1,987.00
17	19/05/2022	S/ 1,139.95	S/ 359.99	S/ 423.06	S/ 1,923.00	S/ 171.01	S/ 49.14	S/ 157.85	S/ 1,139.95	S/ 783.05	S/ 1,923.00	S/ 1,711.47	S/ 211.53	S/ 0.00	S/ 0.00	S/ 1,923.00	S/ 1,923.00
18	20/05/2022	S/ 1,251.64	S/ 332.72	S/ 371.64	S/ 1,956.00	S/ 166.50	S/ 59.84	S/ 147.66	S/ 1,251.64	S/ 704.36	S/ 1,956.00	S/ 1,109.05	S/ 260.15	S/ 528.12	S/ 58.68	S/ 1,956.00	S/ 1,956.00
19	21/05/2022	S/ 1,046.06	S/ 261.52	S/ 801.42	S/ 2,109.00	S/ 172.56	S/ 64.26	S/ 141.18	S/ 1,046.06	S/ 1,062.94	S/ 2,109.00	S/ 1,877.01	S/ 231.99	S/ 0.00	S/ 0.00	S/ 2,109.00	S/ 2,109.00
20	22/05/2022	S/ 1,402.44	S/ 209.56	S/ 403.00	S/ 2,015.00	S/ 207.96	S/ 73.44	S/ 150.60	S/ 1,402.44	S/ 612.56	S/ 2,015.00	S/ 1,039.74	S/ 169.26	S/ 660.92	S/ 145.08	S/ 2,015.00	S/ 2,015.00
21	23/05/2022	S/ 982.89	S/ 327.63	S/ 645.48	S/ 1,956.00	S/ 294.97	S/ 31.38	S/ 196.65	S/ 982.89	S/ 973.11	S/ 1,956.00	S/ 1,662.60	S/ 293.40	S/ 0.00	S/ 0.00	S/ 1,956.00	S/ 1,956.00
22	24/05/2022	S/ 943.20	S/ 314.40	S/ 707.40	S/ 1,965.00	S/ 230.20	S/ 66.92	S/ 180.88	S/ 943.20	S/ 1,021.80	S/ 1,965.00	S/ 1,709.55	S/ 255.45	S/ 0.00	S/ 0.00	S/ 1,965.00	S/ 1,965.00
23	25/05/2022	S/ 1,305.24	S/ 248.62	S/ 464.14	S/ 2,018.00	S/ 211.65	S/ 87.66	S/ 187.69	S/ 1,305.24	S/ 712.76	S/ 2,018.00	S/ 1,695.12	S/ 322.88	S/ 0.00	S/ 0.00	S/ 2,018.00	S/ 2,018.00
24	26/05/2022	S/ 1,353.09	S/ 317.39	S/ 527.52	S/ 2,198.00	S/ 283.98	S/ 91.68	S/ 197.34	S/ 1,353.09	S/ 844.91	S/ 2,198.00	S/ 1,512.22	S/ 246.18	S/ 373.66	S/ 65.94	S/ 2,198.00	S/ 2,198.00
25	27/05/2022	S/ 1,107.41	S/ 195.43	S/ 671.16	S/ 1,974.00	S/ 176.80	S/ 85.00	S/ 163.20	S/ 1,107.41	S/ 866.59	S/ 1,974.00	S/ 1,042.27	S/ 142.13	S/ 655.37	S/ 134.23	S/ 1,974.00	S/ 1,974.00
26	28/05/2022	S/ 906.14	S/ 255.58	S/ 682.28	S/ 1,844.00	S/ 174.25	S/ 76.50	S/ 174.25	S/ 906.14	S/ 937.86	S/ 1,844.00	S/ 1,045.55	S/ 245.25	S/ 453.62	S/ 99.58	S/ 1,844.00	S/ 1,844.00

27	29/05/2022	S/ 960.88	S/ 183.02	S/ 701.10	S/ 1,845.00	S/ 216.35	S/ 24.66	S/ 169.99	S/ 960.88	S/ 884.12	S/ 1,845.00	S/ 1,175.27	S/ 116.24	S/ 481.55	S/ 71.96	S/ 1,845.00	S/ 1,845.00
28	30/05/2022	S/ 1,235.02	S/ 271.10	S/ 449.88	S/ 1,956.00	S/ 185.26	S/ 33.93	S/ 157.81	S/ 1,235.02	S/ 720.98	S/ 1,956.00	S/ 1,623.48	S/ 332.52	S/ 0.00	S/ 0.00	S/ 1,956.00	S/ 1,956.00
29	31/05/2022	S/ 1,072.78	S/ 357.59	S/ 642.63	S/ 2,073.00	S/ 211.70	S/ 3.96	S/ 180.34	S/ 1,072.78	S/ 1,000.22	S/ 2,073.00	S/ 829.20	S/ 207.30	S/ 953.58	S/ 82.92	S/ 2,073.00	S/ 2,073.00
30	01/06/2022	S/ 1,343.26	S/ 275.12	S/ 568.62	S/ 2,187.00	S/ 226.20	S/ 18.48	S/ 217.32	S/ 1,343.26	S/ 843.74	S/ 2,187.00	S/ 1,058.51	S/ 144.34	S/ 777.48	S/ 206.67	S/ 2,187.00	S/ 2,187.00
31	02/06/2022	S/ 1,408.80	S/ 210.51	S/ 483.69	S/ 2,103.00	S/ 205.41	S/ 90.18	S/ 205.41	S/ 1,408.80	S/ 694.20	S/ 2,103.00	S/ 1,913.73	S/ 189.27	S/ 0.00	S/ 0.00	S/ 2,103.00	S/ 2,103.00
32	03/06/2022	S/ 882.97	S/ 360.65	S/ 730.38	S/ 1,974.00	S/ 223.47	S/ 71.70	S/ 182.84	S/ 882.97	S/ 1,091.03	S/ 1,974.00	S/ 1,579.20	S/ 394.80	S/ 0.00	S/ 0.00	S/ 1,974.00	S/ 1,974.00
33	04/06/2022	S/ 1,027.03	S/ 225.45	S/ 704.52	S/ 1,957.00	S/ 165.15	S/ 36.70	S/ 165.15	S/ 1,027.03	S/ 929.97	S/ 1,957.00	S/ 1,137.02	S/ 232.88	S/ 499.04	S/ 88.07	S/ 1,957.00	S/ 1,957.00
34	05/06/2022	S/ 1,149.05	S/ 424.99	S/ 443.96	S/ 2,018.00	S/ 160.91	S/ 41.40	S/ 142.69	S/ 1,149.05	S/ 868.95	S/ 2,018.00	S/ 1,816.20	S/ 201.80	S/ 0.00	S/ 0.00	S/ 2,018.00	S/ 2,018.00
35	06/06/2022	S/ 878.30	S/ 452.46	S/ 626.24	S/ 1,957.00	S/ 219.19	S/ 8.44	S/ 194.37	S/ 878.30	S/ 1,078.70	S/ 1,957.00	S/ 986.33	S/ 187.87	S/ 681.04	S/ 101.76	S/ 1,957.00	S/ 1,957.00
36	07/06/2022	S/ 905.46	S/ 369.84	S/ 686.70	S/ 1,962.00	S/ 187.62	S/ 74.88	S/ 153.50	S/ 905.46	S/ 1,056.54	S/ 1,962.00	S/ 1,024.16	S/ 153.04	S/ 627.84	S/ 156.96	S/ 1,962.00	S/ 1,962.00
37	08/06/2022	S/ 961.96	S/ 392.92	S/ 762.12	S/ 2,117.00	S/ 216.46	S/ 99.56	S/ 207.98	S/ 961.96	S/ 1,155.04	S/ 2,117.00	S/ 1,304.07	S/ 177.83	S/ 508.08	S/ 127.02	S/ 2,117.00	S/ 2,117.00
38	09/06/2022	S/ 1,071.53	S/ 357.18	S/ 769.30	S/ 2,198.00	S/ 245.76	S/ 57.31	S/ 217.93	S/ 1,071.53	S/ 1,126.48	S/ 2,198.00	S/ 912.17	S/ 186.83	S/ 989.10	S/ 109.90	S/ 2,198.00	S/ 2,198.00
39	10/06/2022	S/ 1,331.73	S/ 272.76	S/ 426.51	S/ 2,031.00	S/ 198.69	S/ 51.12	S/ 176.19	S/ 1,331.73	S/ 699.27	S/ 2,031.00	S/ 974.88	S/ 243.72	S/ 690.54	S/ 121.86	S/ 2,031.00	S/ 2,031.00
40	11/06/2022	S/ 1,137.02	S/ 442.18	S/ 394.80	S/ 1,974.00	S/ 225.06	S/ 55.80	S/ 184.14	S/ 1,137.02	S/ 836.98	S/ 1,974.00	S/ 1,717.38	S/ 256.62	S/ 0.00	S/ 0.00	S/ 1,974.00	S/ 1,974.00
41	12/06/2022	S/ 998.88	S/ 388.46	S/ 566.66	S/ 1,954.00	S/ 213.25	S/ 95.20	S/ 167.55	S/ 998.88	S/ 955.12	S/ 1,954.00	S/ 1,189.99	S/ 177.81	S/ 463.10	S/ 123.10	S/ 1,954.00	S/ 1,954.00
42	13/06/2022	S/ 956.71	S/ 515.15	S/ 517.14	S/ 1,989.00	S/ 217.09	S/ 79.52	S/ 200.39	S/ 956.71	S/ 1,032.29	S/ 1,989.00	S/ 1,670.76	S/ 318.24	S/ 0.00	S/ 0.00	S/ 1,989.00	S/ 1,989.00
43	14/06/2022	S/ 1,162.22	S/ 272.62	S/ 739.16	S/ 2,174.00	S/ 169.44	S/ 69.73	S/ 127.83	S/ 1,162.22	S/ 1,011.78	S/ 2,174.00	S/ 1,804.42	S/ 369.58	S/ 0.00	S/ 0.00	S/ 2,174.00	S/ 2,174.00
44	15/06/2022	S/ 1,149.39	S/ 235.42	S/ 512.19	S/ 1,897.00	S/ 244.27	S/ 73.64	S/ 208.09	S/ 1,149.39	S/ 747.61	S/ 1,897.00	S/ 1,035.76	S/ 102.44	S/ 660.16	S/ 98.64	S/ 1,897.00	S/ 1,897.00
45	16/06/2022	S/ 1,039.55	S/ 512.01	S/ 412.44	S/ 1,964.00	S/ 218.44	S/ 51.92	S/ 201.64	S/ 1,039.55	S/ 924.45	S/ 1,964.00	S/ 1,209.82	S/ 164.98	S/ 530.28	S/ 58.92	S/ 1,964.00	S/ 1,964.00
46	17/06/2022	S/ 953.06	S/ 448.50	S/ 492.44	S/ 1,894.00	S/ 234.74	S/ 91.77	S/ 156.49	S/ 953.06	S/ 940.94	S/ 1,894.00	S/ 1,380.73	S/ 323.87	S/ 162.88	S/ 26.52	S/ 1,894.00	S/ 1,894.00
47	18/06/2022	S/ 929.21	S/ 293.43	S/ 749.36	S/ 1,972.00	S/ 214.62	S/ 40.05	S/ 190.33	S/ 929.21	S/ 1,042.79	S/ 1,972.00	S/ 1,372.51	S/ 205.09	S/ 331.30	S/ 63.10	S/ 1,972.00	S/ 1,972.00
48	19/06/2022	S/ 1,073.04	S/ 459.88	S/ 484.08	S/ 2,017.00	S/ 195.29	S/ 7.52	S/ 173.19	S/ 1,073.04	S/ 943.96	S/ 2,017.00	S/ 1,653.94	S/ 363.06	S/ 0.00	S/ 0.00	S/ 2,017.00	S/ 2,017.00
49	20/06/2022	S/ 1,246.59	S/ 415.53	S/ 524.88	S/ 2,187.00	S/ 207.21	S/ 60.71	S/ 199.08	S/ 1,246.59	S/ 940.41	S/ 2,187.00	S/ 984.15	S/ 109.35	S/ 1,006.02	S/ 87.48	S/ 2,187.00	S/ 2,187.00
50	21/06/2022	S/ 1,333.46	S/ 376.10	S/ 454.44	S/ 2,164.00	S/ 232.67	S/ 28.56	S/ 214.77	S/ 1,333.46	S/ 830.54	S/ 2,164.00	S/ 908.88	S/ 173.12	S/ 854.78	S/ 227.22	S/ 2,164.00	S/ 2,164.00
51	22/06/2022	S/ 1,091.62	S/ 467.84	S/ 414.54	S/ 1,974.00	S/ 246.02	S/ 4.97	S/ 246.02	S/ 1,091.62	S/ 882.38	S/ 1,974.00	S/ 1,326.53	S/ 252.67	S/ 359.27	S/ 35.53	S/ 1,974.00	S/ 1,974.00
52	23/06/2022	S/ 854.73	S/ 402.23	S/ 707.04	S/ 1,964.00	S/ 257.11	S/ 31.56	S/ 237.33	S/ 854.73	S/ 1,109.27	S/ 1,964.00	S/ 824.88	S/ 157.12	S/ 893.62	S/ 88.38	S/ 1,964.00	S/ 1,964.00
53	24/06/2022	S/ 917.60	S/ 305.87	S/ 718.54	S/ 1,942.00	S/ 293.56	S/ 17.46	S/ 270.98	S/ 917.60	S/ 1,024.41	S/ 1,942.00	S/ 1,590.50	S/ 157.30	S/ 170.90	S/ 23.30	S/ 1,942.00	S/ 1,942.00
54	25/06/2022	S/ 1,014.75	S/ 222.75	S/ 637.50	S/ 1,875.00	S/ 265.61	S/ 84.32	S/ 177.07	S/ 1,014.75	S/ 860.25	S/ 1,875.00	S/ 1,023.75	S/ 101.25	S/ 645.00	S/ 105.00	S/ 1,875.00	S/ 1,875.00
55	26/06/2022	S/ 1,048.79	S/ 471.19	S/ 454.02	S/ 1,974.00	S/ 216.82	S/ 76.48	S/ 184.70	S/ 1,048.79	S/ 925.21	S/ 1,974.00	S/ 898.17	S/ 88.83	S/ 819.21	S/ 167.79	S/ 1,974.00	S/ 1,974.00
56	27/06/2022	S/ 1,109.73	S/ 369.91	S/ 604.36	S/ 2,084.00	S/ 226.26	S/ 23.35	S/ 217.39	S/ 1,109.73	S/ 974.27	S/ 2,084.00	S/ 1,813.08	S/ 270.92	S/ 0.00	S/ 0.00	S/ 2,084.00	S/ 2,084.00
57	28/06/2022	S/ 1,100.95	S/ 449.69	S/ 633.36	S/ 2,184.00	S/ 270.24	S/ 22.52	S/ 270.24	S/ 1,100.95	S/ 1,083.05	S/ 2,184.00	S/ 1,314.77	S/ 214.03	S/ 543.82	S/ 111.38	S/ 2,184.00	S/ 2,184.00

58	29/06/2022	S/ 1,043.24	S/ 329.44	S/ 841.32	S/ 2,214.00	S/ 193.30	S/ 11.28	S/ 171.42	S/ 1,043.24	S/ 1,170.76	S/ 2,214.00	S/ 1,062.72	S/ 265.68	S/ 797.04	S/ 88.56	S/ 2,214.00	S/ 2,214.00
59	30/06/2022	S/ 1,147.84	S/ 305.12	S/ 565.04	S/ 2,018.00	S/ 213.44	S/ 0.00	S/ 154.56	S/ 1,147.84	S/ 870.16	S/ 2,018.00	S/ 908.10	S/ 100.90	S/ 857.65	S/ 151.35	S/ 2,018.00	S/ 2,018.00
60	01/07/2022	S/ 1,175.65	S/ 258.07	S/ 530.28	S/ 1,964.00	S/ 211.00	S/ 64.20	S/ 152.80	S/ 1,175.65	S/ 788.35	S/ 1,964.00	S/ 1,072.34	S/ 106.06	S/ 620.62	S/ 164.98	S/ 1,964.00	S/ 1,964.00
61	02/07/2022	S/ 1,184.91	S/ 353.93	S/ 569.16	S/ 2,108.00	S/ 244.01	S/ 23.35	S/ 199.64	S/ 1,184.91	S/ 923.09	S/ 2,108.00	S/ 1,728.56	S/ 379.44	S/ 0.00	S/ 0.00	S/ 2,108.00	S/ 2,108.00
62	03/07/2022	S/ 1,268.42	S/ 317.11	S/ 421.47	S/ 2,007.00	S/ 197.24	S/ 77.69	S/ 182.07	S/ 1,268.42	S/ 738.58	S/ 2,007.00	S/ 1,428.98	S/ 176.62	S/ 317.11	S/ 84.29	S/ 2,007.00	S/ 2,007.00
63	04/07/2022	S/ 985.14	S/ 507.50	S/ 471.36	S/ 1,964.00	S/ 230.86	S/ 29.96	S/ 167.18	S/ 985.14	S/ 978.86	S/ 1,964.00	S/ 1,590.84	S/ 373.16	S/ 0.00	S/ 0.00	S/ 1,964.00	S/ 1,964.00
64	05/07/2022	S/ 882.69	S/ 396.57	S/ 574.74	S/ 1,854.00	S/ 250.37	S/ 14.61	S/ 222.02	S/ 882.69	S/ 971.31	S/ 1,854.00	S/ 1,231.06	S/ 252.14	S/ 300.35	S/ 70.45	S/ 1,854.00	S/ 1,854.00
65	06/07/2022	S/ 1,182.24	S/ 259.52	S/ 533.25	S/ 1,975.00	S/ 256.37	S/ 4.98	S/ 236.65	S/ 1,182.24	S/ 792.77	S/ 1,975.00	S/ 1,078.35	S/ 106.65	S/ 639.90	S/ 150.10	S/ 1,975.00	S/ 1,975.00
66	07/07/2022	S/ 1,271.64	S/ 279.14	S/ 463.22	S/ 2,014.00	S/ 160.73	S/ 33.11	S/ 107.16	S/ 1,271.64	S/ 742.36	S/ 2,014.00	S/ 1,198.33	S/ 211.47	S/ 501.49	S/ 102.71	S/ 2,014.00	S/ 2,014.00
67	08/07/2022	S/ 1,087.13	S/ 306.63	S/ 854.24	S/ 2,248.00	S/ 204.15	S/ 27.44	S/ 160.41	S/ 1,087.13	S/ 1,160.87	S/ 2,248.00	S/ 1,933.28	S/ 314.72	S/ 0.00	S/ 0.00	S/ 2,248.00	S/ 2,248.00
68	09/07/2022	S/ 983.32	S/ 462.74	S/ 744.94	S/ 2,191.00	S/ 140.55	S/ 16.02	S/ 110.43	S/ 983.32	S/ 1,207.68	S/ 2,191.00	S/ 996.91	S/ 98.60	S/ 876.40	S/ 219.10	S/ 2,191.00	S/ 2,191.00
69	10/07/2022	S/ 886.08	S/ 295.36	S/ 664.56	S/ 1,846.00	S/ 242.40	S/ 90.27	S/ 198.33	S/ 886.08	S/ 959.92	S/ 1,846.00	S/ 1,007.92	S/ 99.68	S/ 598.10	S/ 140.30	S/ 1,846.00	S/ 1,846.00
70	11/07/2022	S/ 911.00	S/ 490.54	S/ 572.46	S/ 1,974.00	S/ 239.24	S/ 93.78	S/ 187.98	S/ 911.00	S/ 1,063.00	S/ 1,974.00	S/ 809.34	S/ 177.66	S/ 819.21	S/ 167.79	S/ 1,974.00	S/ 1,974.00
71	12/07/2022	S/ 942.01	S/ 220.97	S/ 683.02	S/ 1,846.00	S/ 222.24	S/ 61.32	S/ 154.44	S/ 942.01	S/ 903.99	S/ 1,846.00	S/ 1,270.05	S/ 206.75	S/ 339.66	S/ 29.54	S/ 1,846.00	S/ 1,846.00
72	13/07/2022	S/ 1,079.73	S/ 322.52	S/ 572.75	S/ 1,975.00	S/ 230.69	S/ 8.56	S/ 188.75	S/ 1,079.73	S/ 895.27	S/ 1,975.00	S/ 1,279.80	S/ 300.20	S/ 327.85	S/ 67.15	S/ 1,975.00	S/ 1,975.00
73	14/07/2022	S/ 984.19	S/ 421.79	S/ 520.02	S/ 1,926.00	S/ 235.32	S/ 77.28	S/ 170.40	S/ 984.19	S/ 941.81	S/ 1,926.00	S/ 1,294.27	S/ 246.53	S/ 304.31	S/ 80.89	S/ 1,926.00	S/ 1,926.00
74	15/07/2022	S/ 1,258.63	S/ 375.95	S/ 383.42	S/ 2,018.00	S/ 268.63	S/ 44.28	S/ 179.09	S/ 1,258.63	S/ 759.37	S/ 2,018.00	S/ 1,816.20	S/ 201.80	S/ 0.00	S/ 0.00	S/ 2,018.00	S/ 2,018.00
75	16/07/2022	S/ 1,035.83	S/ 345.28	S/ 591.90	S/ 1,973.00	S/ 243.96	S/ 21.40	S/ 162.64	S/ 1,035.83	S/ 937.18	S/ 1,973.00	S/ 1,201.56	S/ 179.54	S/ 526.79	S/ 65.11	S/ 1,973.00	S/ 1,973.00
76	17/07/2022	S/ 999.68	S/ 298.60	S/ 795.72	S/ 2,094.00	S/ 266.59	S/ 5.28	S/ 256.13	S/ 999.68	S/ 1,094.32	S/ 2,094.00	S/ 1,738.02	S/ 355.98	S/ 0.00	S/ 0.00	S/ 2,094.00	S/ 2,094.00
77	18/07/2022	S/ 1,033.91	S/ 291.61	S/ 778.48	S/ 2,104.00	S/ 222.37	S/ 55.38	S/ 148.25	S/ 1,033.91	S/ 1,070.99	S/ 2,104.00	S/ 1,809.44	S/ 294.56	S/ 0.00	S/ 0.00	S/ 2,104.00	S/ 2,104.00
78	19/07/2022	S/ 1,221.11	S/ 451.65	S/ 528.24	S/ 2,201.00	S/ 232.03	S/ 81.94	S/ 168.03	S/ 1,221.11	S/ 979.89	S/ 2,201.00	S/ 1,980.90	S/ 220.10	S/ 0.00	S/ 0.00	S/ 2,201.00	S/ 2,201.00
79	20/07/2022	S/ 1,321.69	S/ 417.38	S/ 407.93	S/ 2,147.00	S/ 188.00	S/ 0.00	S/ 188.00	S/ 1,321.69	S/ 825.31	S/ 2,147.00	S/ 1,824.95	S/ 322.05	S/ 0.00	S/ 0.00	S/ 2,147.00	S/ 2,147.00
80	21/07/2022	S/ 952.24	S/ 427.82	S/ 710.94	S/ 2,091.00	S/ 211.15	S/ 31.12	S/ 146.73	S/ 952.24	S/ 1,138.76	S/ 2,091.00	S/ 1,421.88	S/ 250.92	S/ 334.56	S/ 83.64	S/ 2,091.00	S/ 2,091.00
81	22/07/2022	S/ 1,103.37	S/ 472.87	S/ 497.76	S/ 2,074.00	S/ 221.75	S/ 89.68	S/ 160.57	S/ 1,103.37	S/ 970.63	S/ 2,074.00	S/ 1,887.34	S/ 186.66	S/ 0.00	S/ 0.00	S/ 2,074.00	S/ 2,074.00
82	23/07/2022	S/ 1,170.19	S/ 330.05	S/ 473.76	S/ 1,974.00	S/ 249.14	S/ 14.01	S/ 203.85	S/ 1,170.19	S/ 803.81	S/ 1,974.00	S/ 1,065.96	S/ 118.44	S/ 647.47	S/ 142.13	S/ 1,974.00	S/ 1,974.00
83	24/07/2022	S/ 1,050.10	S/ 279.14	S/ 684.76	S/ 2,014.00	S/ 162.26	S/ 9.84	S/ 155.90	S/ 1,050.10	S/ 963.90	S/ 2,014.00	S/ 805.60	S/ 201.40	S/ 825.74	S/ 181.26	S/ 2,014.00	S/ 2,014.00
84	25/07/2022	S/ 1,131.41	S/ 319.12	S/ 592.47	S/ 2,043.00	S/ 153.01	S/ 55.98	S/ 102.01	S/ 1,131.41	S/ 911.59	S/ 2,043.00	S/ 1,287.09	S/ 143.01	S/ 551.61	S/ 61.29	S/ 2,043.00	S/ 2,043.00
85	26/07/2022	S/ 921.04	S/ 413.80	S/ 628.16	S/ 1,963.00	S/ 163.59	S/ 0.00	S/ 123.41	S/ 921.04	S/ 1,041.96	S/ 1,963.00	S/ 1,766.70	S/ 196.30	S/ 0.00	S/ 0.00	S/ 1,963.00	S/ 1,963.00
86	27/07/2022	S/ 952.37	S/ 284.47	S/ 637.16	S/ 1,874.00	S/ 205.11	S/ 0.00	S/ 181.89	S/ 952.37	S/ 921.63	S/ 1,874.00	S/ 1,011.96	S/ 112.44	S/ 622.17	S/ 127.43	S/ 1,874.00	S/ 1,874.00
87	28/07/2022	S/ 1,077.26	S/ 303.84	S/ 591.90	S/ 1,973.00	S/ 204.83	S/ 65.38	S/ 196.79	S/ 1,077.26	S/ 895.74	S/ 1,973.00	S/ 1,132.50	S/ 248.60	S/ 479.44	S/ 112.46	S/ 1,973.00	S/ 1,973.00
88	29/07/2022	S/ 911.92	S/ 491.04	S/ 443.04	S/ 1,846.00	S/ 136.54	S/ 8.28	S/ 131.18	S/ 911.92	S/ 934.08	S/ 1,846.00	S/ 1,642.94	S/ 203.06	S/ 0.00	S/ 0.00	S/ 1,846.00	S/ 1,846.00
89	30/07/2022	S/ 1,294.94	S/ 284.26	S/ 394.80	S/ 1,974.00	S/ 109.60	S/ 54.80	S/ 109.60	S/ 1,294.94	S/ 679.06	S/ 1,974.00	S/ 1,342.32	S/ 236.88	S/ 343.48	S/ 51.32	S/ 1,974.00	S/ 1,974.00

90	31/07/ 2022	S/ 901.53	S/ 368.23	S/ 778.24	S/ 2,048.00	S/ 177.09	S/ 46.44	S/ 163.47	S/ 901.53	S/ 1,146.47	S/ 2,048.00	S/ 1,822.72	S/ 225.28	S/ 0.00	S/ 0.00	S/ 2,048.00	S/ 2,048.00
Sub total		S/ 99,521. 27	S/ 29,828. 75	S/ 51,681. 98	S/ 181,032. 00	S/ 19,478. 08	S/ 4,232. 53	S/ 16,303. 39	S/ 99,521. 27	S/ 81,510. 73	S/ 181,032. 00	S/ 120,921. 84	S/ 19,800. 51	S/ 34,123. 69	S/ 6,185. 96	S/ 181,032. 00	S/ 181,032. 00
Total					S/ 181,032. 00					S/ 181,032. 00					S/ 181,032. 00	S/ 181,032. 00	

Restaurant 3: Dona Dony Pre Test																		
Peri odo	Fecha	Ventas por territorio				TOTAL	Ventas por línea de producto					TOTAL	Ventas por cliente				TOTAL	VENTA FINAL
		Ventas locales		Ventas por deliver y	Menú		Platos a la carta	Caldo de gallina	Pago en efectivo	Pago por billet era digit al	Individuales		Corporativos					
		Pago en efectivo	Pago por billet era digit al								Pago en efectivo		Pago por billet era digit al	Pago en efectivo	Pago por billet era digit al			
																Pago en efectivo		
1	01/03/2022	S/ 653.80	S/ 0.00	S/ 280.20	S/ 934.00	S/ 345.21	S/ 439.35	S/ 149.44	S/ 934.00	S/ 0.00	S/ 934.00	S/ 934.00	S/ 0.00	S/ 0.00	S/ 0.00	S/ 934.00	S/ 934.00	
2	02/03/2022	S/ 677.34	S/ 0.00	S/ 276.66	S/ 954.00	S/ 331.13	S/ 517.93	S/ 104.94	S/ 954.00	S/ 0.00	S/ 954.00	S/ 572.40	S/ 0.00	S/ 381.60	S/ 0.00	S/ 954.00	S/ 954.00	
3	03/03/2022	S/ 648.20	S/ 0.00	S/ 277.80	S/ 926.00	S/ 277.15	S/ 398.83	S/ 250.02	S/ 926.00	S/ 0.00	S/ 926.00	S/ 926.00	S/ 0.00	S/ 0.00	S/ 0.00	S/ 926.00	S/ 926.00	
4	04/03/2022	S/ 712.08	S/ 0.00	S/ 276.92	S/ 989.00	S/ 296.40	S/ 504.69	S/ 187.91	S/ 989.00	S/ 0.00	S/ 989.00	S/ 989.00	S/ 0.00	S/ 0.00	S/ 0.00	S/ 989.00	S/ 989.00	
5	05/03/2022	S/ 720.72	S/ 0.00	S/ 203.28	S/ 924.00	S/ 300.85	S/ 512.27	S/ 110.88	S/ 924.00	S/ 0.00	S/ 924.00	S/ 646.80	S/ 0.00	S/ 277.20	S/ 0.00	S/ 924.00	S/ 924.00	
6	06/03/2022	S/ 664.56	S/ 0.00	S/ 258.44	S/ 923.00	S/ 259.55	S/ 441.93	S/ 221.52	S/ 923.00	S/ 0.00	S/ 923.00	S/ 923.00	S/ 0.00	S/ 0.00	S/ 0.00	S/ 923.00	S/ 923.00	
7	07/03/2022	S/ 607.76	S/ 0.00	S/ 248.24	S/ 856.00	S/ 282.99	S/ 461.73	S/ 111.28	S/ 856.00	S/ 0.00	S/ 856.00	S/ 856.00	S/ 0.00	S/ 0.00	S/ 0.00	S/ 856.00	S/ 856.00	
8	08/03/2022	S/ 740.80	S/ 0.00	S/ 185.20	S/ 926.00	S/ 354.47	S/ 451.15	S/ 120.38	S/ 926.00	S/ 0.00	S/ 926.00	S/ 926.00	S/ 0.00	S/ 0.00	S/ 0.00	S/ 926.00	S/ 926.00	
9	09/03/2022	S/ 596.88	S/ 0.00	S/ 232.12	S/ 829.00	S/ 288.16	S/ 366.75	S/ 174.09	S/ 829.00	S/ 0.00	S/ 829.00	S/ 829.00	S/ 0.00	S/ 0.00	S/ 0.00	S/ 829.00	S/ 829.00	
10	10/03/2022	S/ 726.56	S/ 0.00	S/ 229.44	S/ 956.00	S/ 331.83	S/ 519.01	S/ 105.16	S/ 956.00	S/ 0.00	S/ 956.00	S/ 669.20	S/ 0.00	S/ 286.80	S/ 0.00	S/ 956.00	S/ 956.00	
11	11/03/2022	S/ 652.62	S/ 0.00	S/ 241.38	S/ 894.00	S/ 263.91	S/ 379.77	S/ 250.32	S/ 894.00	S/ 0.00	S/ 894.00	S/ 894.00	S/ 0.00	S/ 0.00	S/ 0.00	S/ 894.00	S/ 894.00	
12	12/03/2022	S/ 806.52	S/ 0.00	S/ 227.48	S/ 1,034.00	S/ 400.16	S/ 530.44	S/ 103.40	S/ 1,034.00	S/ 0.00	S/ 1,034.00	S/ 620.40	S/ 0.00	S/ 413.60	S/ 0.00	S/ 1,034.00	S/ 1,034.00	
13	13/03/2022	S/ 692.25	S/ 0.00	S/ 282.75	S/ 975.00	S/ 283.24	S/ 526.01	S/ 165.75	S/ 975.00	S/ 0.00	S/ 975.00	S/ 975.00	S/ 0.00	S/ 0.00	S/ 0.00	S/ 975.00	S/ 975.00	
14	14/03/2022	S/ 768.67	S/ 0.00	S/ 204.33	S/ 973.00	S/ 276.33	S/ 414.50	S/ 282.17	S/ 973.00	S/ 0.00	S/ 973.00	S/ 973.00	S/ 0.00	S/ 0.00	S/ 0.00	S/ 973.00	S/ 973.00	
15	15/03/2022	S/ 721.24	S/ 0.00	S/ 266.76	S/ 988.00	S/ 315.96	S/ 494.20	S/ 177.84	S/ 988.00	S/ 0.00	S/ 988.00	S/ 494.00	S/ 0.00	S/ 494.00	S/ 0.00	S/ 988.00	S/ 988.00	
16	16/03/2022	S/ 714.40	S/ 0.00	S/ 178.60	S/ 893.00	S/ 268.79	S/ 356.31	S/ 267.90	S/ 893.00	S/ 0.00	S/ 893.00	S/ 535.80	S/ 0.00	S/ 357.20	S/ 0.00	S/ 893.00	S/ 893.00	
17	17/03/2022	S/ 674.52	S/ 0.00	S/ 201.48	S/ 876.00	S/ 283.74	S/ 408.30	S/ 183.96	S/ 876.00	S/ 0.00	S/ 876.00	S/ 438.00	S/ 0.00	S/ 438.00	S/ 0.00	S/ 876.00	S/ 876.00	
18	18/03/2022	S/ 710.29	S/ 0.00	S/ 262.71	S/ 973.00	S/ 310.87	S/ 379.96	S/ 282.17	S/ 973.00	S/ 0.00	S/ 973.00	S/ 973.00	S/ 0.00	S/ 0.00	S/ 0.00	S/ 973.00	S/ 973.00	
19	19/03/2022	S/ 669.20	S/ 0.00	S/ 286.80	S/ 956.00	S/ 305.73	S/ 439.95	S/ 210.32	S/ 956.00	S/ 0.00	S/ 956.00	S/ 956.00	S/ 0.00	S/ 0.00	S/ 0.00	S/ 956.00	S/ 956.00	
20	20/03/2022	S/ 715.26	S/ 0.00	S/ 201.74	S/ 917.00	S/ 323.52	S/ 446.76	S/ 146.72	S/ 917.00	S/ 0.00	S/ 917.00	S/ 917.00	S/ 0.00	S/ 0.00	S/ 0.00	S/ 917.00	S/ 917.00	
21	21/03/2022	S/ 667.80	S/ 0.00	S/ 286.20	S/ 954.00	S/ 300.51	S/ 414.99	S/ 238.50	S/ 954.00	S/ 0.00	S/ 954.00	S/ 954.00	S/ 0.00	S/ 0.00	S/ 0.00	S/ 954.00	S/ 954.00	
22	22/03/2022	S/ 681.84	S/ 0.00	S/ 265.16	S/ 947.00	S/ 313.93	S/ 491.02	S/ 142.05	S/ 947.00	S/ 0.00	S/ 947.00	S/ 473.50	S/ 0.00	S/ 473.50	S/ 0.00	S/ 947.00	S/ 947.00	
23	23/03/2022	S/ 625.10	S/ 0.00	S/ 267.90	S/ 893.00	S/ 311.30	S/ 429.89	S/ 151.81	S/ 893.00	S/ 0.00	S/ 893.00	S/ 893.00	S/ 0.00	S/ 0.00	S/ 0.00	S/ 893.00	S/ 893.00	
24	24/03/2022	S/ 765.04	S/ 0.00	S/ 282.96	S/ 1,048.00	S/ 311.78	S/ 579.02	S/ 157.20	S/ 1,048.00	S/ 0.00	S/ 1,048.00	S/ 524.00	S/ 0.00	S/ 524.00	S/ 0.00	S/ 1,048.00	S/ 1,048.00	
25	25/03/2022	S/ 722.88	S/ 0.00	S/ 281.12	S/ 1,004.00	S/ 332.42	S/ 440.66	S/ 230.92	S/ 1,004.00	S/ 0.00	S/ 1,004.00	S/ 1,004.00	S/ 0.00	S/ 0.00	S/ 0.00	S/ 1,004.00	S/ 1,004.00	
26	26/03/2022	S/ 770.40	S/ 0.00	S/ 192.60	S/ 963.00	S/ 263.48	S/ 468.40	S/ 231.12	S/ 963.00	S/ 0.00	S/ 963.00	S/ 577.80	S/ 0.00	S/ 385.20	S/ 0.00	S/ 963.00	S/ 963.00	
27	27/03/2022	S/ 711.75	S/ 0.00	S/ 263.25	S/ 975.00	S/ 368.55	S/ 450.45	S/ 156.00	S/ 975.00	S/ 0.00	S/ 975.00	S/ 975.00	S/ 0.00	S/ 0.00	S/ 0.00	S/ 975.00	S/ 975.00	
28	28/03/2022	S/ 681.00	S/ 0.00	S/ 227.00	S/ 908.00	S/ 247.88	S/ 387.72	S/ 272.40	S/ 908.00	S/ 0.00	S/ 908.00	S/ 908.00	S/ 0.00	S/ 0.00	S/ 0.00	S/ 908.00	S/ 908.00	
29	29/03/2022	S/ 638.62	S/ 0.00	S/ 224.38	S/ 863.00	S/ 297.22	S/ 427.70	S/ 138.08	S/ 863.00	S/ 0.00	S/ 863.00	S/ 431.50	S/ 0.00	S/ 431.50	S/ 0.00	S/ 863.00	S/ 863.00	
30	30/03/2022	S/ 681.10	S/ 0.00	S/ 291.90	S/ 973.00	S/ 322.55	S/ 504.50	S/ 145.95	S/ 973.00	S/ 0.00	S/ 973.00	S/ 973.00	S/ 0.00	S/ 0.00	S/ 0.00	S/ 973.00	S/ 973.00	

31	31/03/2022	S/ 672.00	S/ 0.00	S/ 288.00	S/ 960.00	S/ 345.60	S/ 518.40	S/ 96.00	S/ 960.00	S/ 0.00	S/ 960.00	S/ 576.00	S/ 384.00	S/ 0.00	S/ 960.00	S/ 960.00	S/ 960.00
32	01/04/2022	S/ 669.75	S/ 0.00	S/ 223.25	S/ 893.00	S/ 294.06	S/ 500.71	S/ 98.23	S/ 893.00	S/ 0.00	S/ 893.00	S/ 893.00	S/ 0.00	S/ 0.00	S/ 893.00	S/ 893.00	S/ 893.00
33	02/04/2022	S/ 681.77	S/ 0.00	S/ 181.23	S/ 863.00	S/ 293.16	S/ 388.61	S/ 181.23	S/ 863.00	S/ 0.00	S/ 863.00	S/ 863.00	S/ 0.00	S/ 0.00	S/ 863.00	S/ 863.00	S/ 863.00
34	03/04/2022	S/ 689.41	S/ 0.00	S/ 281.59	S/ 971.00	S/ 314.60	S/ 471.91	S/ 184.49	S/ 971.00	S/ 0.00	S/ 971.00	S/ 679.70	S/ 291.30	S/ 0.00	S/ 971.00	S/ 971.00	S/ 971.00
35	04/04/2022	S/ 740.53	S/ 0.00	S/ 302.47	S/ 1,043.00	S/ 297.15	S/ 505.96	S/ 239.89	S/ 1,043.00	S/ 0.00	S/ 1,043.00	S/ 1,043.00	S/ 0.00	S/ 0.00	S/ 1,043.00	S/ 1,043.00	S/ 1,043.00
36	05/04/2022	S/ 737.80	S/ 0.00	S/ 316.20	S/ 1,054.00	S/ 332.01	S/ 405.79	S/ 316.20	S/ 1,054.00	S/ 0.00	S/ 1,054.00	S/ 1,054.00	S/ 0.00	S/ 0.00	S/ 1,054.00	S/ 1,054.00	S/ 1,054.00
37	06/04/2022	S/ 711.02	S/ 0.00	S/ 262.98	S/ 974.00	S/ 279.54	S/ 402.26	S/ 292.20	S/ 974.00	S/ 0.00	S/ 974.00	S/ 974.00	S/ 0.00	S/ 0.00	S/ 974.00	S/ 974.00	S/ 974.00
38	07/04/2022	S/ 714.00	S/ 0.00	S/ 238.00	S/ 952.00	S/ 292.74	S/ 421.26	S/ 238.00	S/ 952.00	S/ 0.00	S/ 952.00	S/ 952.00	S/ 0.00	S/ 0.00	S/ 952.00	S/ 952.00	S/ 952.00
39	08/04/2022	S/ 674.80	S/ 0.00	S/ 289.20	S/ 964.00	S/ 276.67	S/ 513.81	S/ 173.52	S/ 964.00	S/ 0.00	S/ 964.00	S/ 964.00	S/ 0.00	S/ 0.00	S/ 964.00	S/ 964.00	S/ 964.00
40	09/04/2022	S/ 621.36	S/ 0.00	S/ 241.64	S/ 863.00	S/ 330.10	S/ 403.45	S/ 129.45	S/ 863.00	S/ 0.00	S/ 863.00	S/ 863.00	S/ 0.00	S/ 0.00	S/ 863.00	S/ 863.00	S/ 863.00
41	10/04/2022	S/ 740.24	S/ 0.00	S/ 233.76	S/ 974.00	S/ 303.50	S/ 436.74	S/ 233.76	S/ 974.00	S/ 0.00	S/ 974.00	S/ 487.00	S/ 487.00	S/ 0.00	S/ 974.00	S/ 974.00	S/ 974.00
42	11/04/2022	S/ 648.75	S/ 0.00	S/ 216.25	S/ 865.00	S/ 230.44	S/ 392.36	S/ 242.20	S/ 865.00	S/ 0.00	S/ 865.00	S/ 432.50	S/ 432.50	S/ 0.00	S/ 865.00	S/ 865.00	S/ 865.00
43	12/04/2022	S/ 757.01	S/ 0.00	S/ 279.99	S/ 1,037.00	S/ 325.51	S/ 431.50	S/ 279.99	S/ 1,037.00	S/ 0.00	S/ 1,037.00	S/ 1,037.00	S/ 0.00	S/ 0.00	S/ 1,037.00	S/ 1,037.00	S/ 1,037.00
44	13/04/2022	S/ 838.04	S/ 0.00	S/ 309.96	S/ 1,148.00	S/ 339.81	S/ 509.71	S/ 298.48	S/ 1,148.00	S/ 0.00	S/ 1,148.00	S/ 1,148.00	S/ 0.00	S/ 0.00	S/ 1,148.00	S/ 1,148.00	S/ 1,148.00
45	14/04/2022	S/ 717.59	S/ 0.00	S/ 265.41	S/ 983.00	S/ 336.19	S/ 410.89	S/ 235.92	S/ 983.00	S/ 0.00	S/ 983.00	S/ 688.10	S/ 294.90	S/ 0.00	S/ 983.00	S/ 983.00	S/ 983.00
46	15/04/2022	S/ 682.56	S/ 0.00	S/ 181.44	S/ 864.00	S/ 271.21	S/ 359.51	S/ 233.28	S/ 864.00	S/ 0.00	S/ 864.00	S/ 518.40	S/ 345.60	S/ 0.00	S/ 864.00	S/ 864.00	S/ 864.00
47	16/04/2022	S/ 698.64	S/ 0.00	S/ 285.36	S/ 984.00	S/ 367.52	S/ 449.20	S/ 167.28	S/ 984.00	S/ 0.00	S/ 984.00	S/ 984.00	S/ 0.00	S/ 0.00	S/ 984.00	S/ 984.00	S/ 984.00
48	17/04/2022	S/ 742.56	S/ 0.00	S/ 209.44	S/ 952.00	S/ 288.84	S/ 491.80	S/ 171.36	S/ 952.00	S/ 0.00	S/ 952.00	S/ 952.00	S/ 0.00	S/ 0.00	S/ 952.00	S/ 952.00	S/ 952.00
49	18/04/2022	S/ 736.27	S/ 0.00	S/ 300.73	S/ 1,037.00	S/ 405.99	S/ 496.20	S/ 134.81	S/ 1,037.00	S/ 0.00	S/ 1,037.00	S/ 622.20	S/ 414.80	S/ 0.00	S/ 1,037.00	S/ 1,037.00	S/ 1,037.00
50	19/04/2022	S/ 785.25	S/ 0.00	S/ 261.75	S/ 1,047.00	S/ 324.15	S/ 576.27	S/ 146.58	S/ 1,047.00	S/ 0.00	S/ 1,047.00	S/ 1,047.00	S/ 0.00	S/ 0.00	S/ 1,047.00	S/ 1,047.00	S/ 1,047.00
51	20/04/2022	S/ 702.75	S/ 0.00	S/ 234.25	S/ 937.00	S/ 275.48	S/ 511.60	S/ 149.92	S/ 937.00	S/ 0.00	S/ 937.00	S/ 655.90	S/ 281.10	S/ 0.00	S/ 937.00	S/ 937.00	S/ 937.00
52	21/04/2022	S/ 771.83	S/ 0.00	S/ 205.17	S/ 977.00	S/ 373.70	S/ 456.75	S/ 146.55	S/ 977.00	S/ 0.00	S/ 977.00	S/ 586.20	S/ 390.80	S/ 0.00	S/ 977.00	S/ 977.00	S/ 977.00
53	22/04/2022	S/ 713.02	S/ 0.00	S/ 212.98	S/ 926.00	S/ 280.02	S/ 497.82	S/ 148.16	S/ 926.00	S/ 0.00	S/ 926.00	S/ 648.20	S/ 277.80	S/ 0.00	S/ 926.00	S/ 926.00	S/ 926.00
54	23/04/2022	S/ 806.96	S/ 0.00	S/ 241.04	S/ 1,048.00	S/ 355.06	S/ 451.90	S/ 241.04	S/ 1,048.00	S/ 0.00	S/ 1,048.00	S/ 1,048.00	S/ 0.00	S/ 0.00	S/ 1,048.00	S/ 1,048.00	S/ 1,048.00
55	24/04/2022	S/ 947.20	S/ 0.00	S/ 236.80	S/ 1,184.00	S/ 453.12	S/ 600.64	S/ 130.24	S/ 1,184.00	S/ 0.00	S/ 1,184.00	S/ 1,184.00	S/ 0.00	S/ 0.00	S/ 1,184.00	S/ 1,184.00	S/ 1,184.00
56	25/04/2022	S/ 698.60	S/ 0.00	S/ 299.40	S/ 998.00	S/ 287.42	S/ 510.98	S/ 199.60	S/ 998.00	S/ 0.00	S/ 998.00	S/ 698.60	S/ 299.40	S/ 0.00	S/ 998.00	S/ 998.00	S/ 998.00
57	26/04/2022	S/ 682.56	S/ 0.00	S/ 265.44	S/ 948.00	S/ 349.81	S/ 427.55	S/ 170.64	S/ 948.00	S/ 0.00	S/ 948.00	S/ 948.00	S/ 0.00	S/ 0.00	S/ 948.00	S/ 948.00	S/ 948.00
58	27/04/2022	S/ 704.68	S/ 0.00	S/ 187.32	S/ 892.00	S/ 280.00	S/ 371.16	S/ 240.84	S/ 892.00	S/ 0.00	S/ 892.00	S/ 535.20	S/ 356.80	S/ 0.00	S/ 892.00	S/ 892.00	S/ 892.00
59	28/04/2022	S/ 631.45	S/ 0.00	S/ 233.55	S/ 865.00	S/ 277.15	S/ 492.70	S/ 95.15	S/ 865.00	S/ 0.00	S/ 865.00	S/ 865.00	S/ 0.00	S/ 0.00	S/ 865.00	S/ 865.00	S/ 865.00
60	29/04/2022	S/ 757.68	S/ 0.00	S/ 226.32	S/ 984.00	S/ 310.85	S/ 486.19	S/ 186.96	S/ 984.00	S/ 0.00	S/ 984.00	S/ 984.00	S/ 0.00	S/ 0.00	S/ 984.00	S/ 984.00	S/ 984.00
61	30/04/2022	S/ 820.02	S/ 0.00	S/ 217.98	S/ 1,038.00	S/ 420.39	S/ 513.81	S/ 103.80	S/ 1,038.00	S/ 0.00	S/ 1,038.00	S/ 726.60	S/ 311.40	S/ 0.00	S/ 1,038.00	S/ 1,038.00	S/ 1,038.00
62	01/05/2022	S/ 806.96	S/ 0.00	S/ 241.04	S/ 1,048.00	S/ 369.73	S/ 510.59	S/ 167.68	S/ 1,048.00	S/ 0.00	S/ 1,048.00	S/ 628.80	S/ 419.20	S/ 0.00	S/ 1,048.00	S/ 1,048.00	S/ 1,048.00
63	02/05/2022	S/ 720.76	S/ 0.00	S/ 253.24	S/ 974.00	S/ 319.08	S/ 440.64	S/ 214.28	S/ 974.00	S/ 0.00	S/ 974.00	S/ 974.00	S/ 0.00	S/ 0.00	S/ 974.00	S/ 974.00	S/ 974.00
64	03/05/2022	S/ 611.24	S/ 0.00	S/ 214.76	S/ 826.00	S/ 214.10	S/ 380.62	S/ 231.28	S/ 826.00	S/ 0.00	S/ 826.00	S/ 826.00	S/ 0.00	S/ 0.00	S/ 826.00	S/ 826.00	S/ 826.00
65	04/05/2022	S/ 740.24	S/ 0.00	S/ 233.76	S/ 974.00	S/ 351.42	S/ 447.26	S/ 175.32	S/ 974.00	S/ 0.00	S/ 974.00	S/ 681.80	S/ 292.20	S/ 0.00	S/ 974.00	S/ 974.00	S/ 974.00
66	05/05/2022	S/ 729.00	S/ 0.00	S/ 243.00	S/ 972.00	S/ 318.82	S/ 458.78	S/ 194.40	S/ 972.00	S/ 0.00	S/ 972.00	S/ 972.00	S/ 0.00	S/ 0.00	S/ 972.00	S/ 972.00	S/ 972.00
67	06/05/2022	S/ 746.64	S/ 0.00	S/ 290.36	S/ 1,037.00	S/ 324.79	S/ 577.40	S/ 134.81	S/ 1,037.00	S/ 0.00	S/ 1,037.00	S/ 1,037.00	S/ 0.00	S/ 0.00	S/ 1,037.00	S/ 1,037.00	S/ 1,037.00

68	07/05/2022	S/ 700.56	S/ 0.00	S/ 272.44	S/ 973.00	S/ 331.01	S/ 457.12	S/ 184.87	S/ 973.00	S/ 0.00	S/ 973.00	S/ 973.00	S/ 0.00	S/ 0.00	S/ 973.00	S/ 973.00
69	08/05/2022	S/ 720.48	S/ 0.00	S/ 227.52	S/ 948.00	S/ 318.72	S/ 458.64	S/ 170.64	S/ 948.00	S/ 0.00	S/ 948.00	S/ 663.60	S/ 0.00	S/ 284.40	S/ 948.00	S/ 948.00
70	09/05/2022	S/ 833.14	S/ 0.00	S/ 248.86	S/ 1,082.00	S/ 395.15	S/ 502.91	S/ 183.94	S/ 1,082.00	S/ 0.00	S/ 1,082.00	S/ 541.00	S/ 0.00	S/ 541.00	S/ 1,082.00	S/ 1,082.00
71	10/05/2022	S/ 867.42	S/ 0.00	S/ 230.58	S/ 1,098.00	S/ 322.81	S/ 599.51	S/ 175.68	S/ 1,098.00	S/ 0.00	S/ 1,098.00	S/ 768.60	S/ 0.00	S/ 329.40	S/ 1,098.00	S/ 1,098.00
72	11/05/2022	S/ 768.67	S/ 0.00	S/ 204.33	S/ 973.00	S/ 338.90	S/ 449.23	S/ 184.87	S/ 973.00	S/ 0.00	S/ 973.00	S/ 973.00	S/ 0.00	S/ 0.00	S/ 973.00	S/ 973.00
73	12/05/2022	S/ 769.60	S/ 0.00	S/ 192.40	S/ 962.00	S/ 347.47	S/ 460.61	S/ 153.92	S/ 962.00	S/ 0.00	S/ 962.00	S/ 962.00	S/ 0.00	S/ 0.00	S/ 962.00	S/ 962.00
74	13/05/2022	S/ 665.98	S/ 0.00	S/ 272.02	S/ 938.00	S/ 284.59	S/ 484.57	S/ 168.84	S/ 938.00	S/ 0.00	S/ 938.00	S/ 938.00	S/ 0.00	S/ 0.00	S/ 938.00	S/ 938.00
75	14/05/2022	S/ 651.16	S/ 0.00	S/ 240.84	S/ 892.00	S/ 296.23	S/ 426.29	S/ 169.48	S/ 892.00	S/ 0.00	S/ 892.00	S/ 892.00	S/ 0.00	S/ 0.00	S/ 892.00	S/ 892.00
76	15/05/2022	S/ 666.05	S/ 0.00	S/ 198.95	S/ 865.00	S/ 236.66	S/ 420.74	S/ 207.60	S/ 865.00	S/ 0.00	S/ 865.00	S/ 519.00	S/ 0.00	S/ 346.00	S/ 865.00	S/ 865.00
77	16/05/2022	S/ 709.56	S/ 0.00	S/ 262.44	S/ 972.00	S/ 320.76	S/ 408.24	S/ 243.00	S/ 972.00	S/ 0.00	S/ 972.00	S/ 680.40	S/ 0.00	S/ 291.60	S/ 972.00	S/ 972.00
78	17/05/2022	S/ 824.76	S/ 0.00	S/ 219.24	S/ 1,044.00	S/ 289.08	S/ 452.16	S/ 302.76	S/ 1,044.00	S/ 0.00	S/ 1,044.00	S/ 1,044.00	S/ 0.00	S/ 0.00	S/ 1,044.00	S/ 1,044.00
79	18/05/2022	S/ 701.28	S/ 0.00	S/ 272.72	S/ 974.00	S/ 329.41	S/ 537.45	S/ 107.14	S/ 974.00	S/ 0.00	S/ 974.00	S/ 584.40	S/ 0.00	S/ 389.60	S/ 974.00	S/ 974.00
80	19/05/2022	S/ 658.60	S/ 0.00	S/ 231.40	S/ 890.00	S/ 291.56	S/ 456.04	S/ 142.40	S/ 890.00	S/ 0.00	S/ 890.00	S/ 445.00	S/ 0.00	S/ 445.00	S/ 890.00	S/ 890.00
81	20/05/2022	S/ 732.33	S/ 0.00	S/ 194.67	S/ 927.00	S/ 246.58	S/ 457.94	S/ 222.48	S/ 927.00	S/ 0.00	S/ 927.00	S/ 463.50	S/ 0.00	S/ 463.50	S/ 927.00	S/ 927.00
82	21/05/2022	S/ 725.20	S/ 0.00	S/ 310.80	S/ 1,036.00	S/ 342.50	S/ 558.82	S/ 134.68	S/ 1,036.00	S/ 0.00	S/ 1,036.00	S/ 1,036.00	S/ 0.00	S/ 0.00	S/ 1,036.00	S/ 1,036.00
83	22/05/2022	S/ 850.08	S/ 0.00	S/ 253.92	S/ 1,104.00	S/ 285.94	S/ 531.02	S/ 287.04	S/ 1,104.00	S/ 0.00	S/ 1,104.00	S/ 1,104.00	S/ 0.00	S/ 0.00	S/ 1,104.00	S/ 1,104.00
84	23/05/2022	S/ 761.56	S/ 0.00	S/ 202.44	S/ 964.00	S/ 239.55	S/ 444.89	S/ 279.56	S/ 964.00	S/ 0.00	S/ 964.00	S/ 578.40	S/ 0.00	S/ 385.60	S/ 964.00	S/ 964.00
85	24/05/2022	S/ 703.72	S/ 0.00	S/ 260.28	S/ 964.00	S/ 289.49	S/ 452.79	S/ 221.72	S/ 964.00	S/ 0.00	S/ 964.00	S/ 578.40	S/ 0.00	S/ 385.60	S/ 964.00	S/ 964.00
86	25/05/2022	S/ 593.48	S/ 0.00	S/ 208.52	S/ 802.00	S/ 263.46	S/ 322.00	S/ 216.54	S/ 802.00	S/ 0.00	S/ 802.00	S/ 802.00	S/ 0.00	S/ 0.00	S/ 802.00	S/ 802.00
87	26/05/2022	S/ 690.20	S/ 0.00	S/ 295.80	S/ 986.00	S/ 339.58	S/ 488.66	S/ 157.76	S/ 986.00	S/ 0.00	S/ 986.00	S/ 986.00	S/ 0.00	S/ 0.00	S/ 986.00	S/ 986.00
88	27/05/2022	S/ 864.12	S/ 0.00	S/ 272.88	S/ 1,137.00	S/ 371.57	S/ 492.55	S/ 272.88	S/ 1,137.00	S/ 0.00	S/ 1,137.00	S/ 568.50	S/ 0.00	S/ 568.50	S/ 1,137.00	S/ 1,137.00
89	28/05/2022	S/ 704.68	S/ 0.00	S/ 187.32	S/ 892.00	S/ 306.85	S/ 406.75	S/ 178.40	S/ 892.00	S/ 0.00	S/ 892.00	S/ 446.00	S/ 0.00	S/ 446.00	S/ 892.00	S/ 892.00
90	29/05/2022	S/ 769.46	S/ 0.00	S/ 204.54	S/ 974.00	S/ 315.28	S/ 493.14	S/ 165.58	S/ 974.00	S/ 0.00	S/ 974.00	S/ 584.40	S/ 0.00	S/ 389.60	S/ 974.00	S/ 974.00
Sub total		S/ 64,602.23	S/ 0.00	S/ 22,074.77	S/ 86,677.00	S/ 28,082.51	S/ 41,568.97	S/ 17,025.52	S/ 86,677.00	S/ 0.00	S/ 86,677.00	S/ 71,669.80	S/ 0.00	S/ 15,007.20	S/ 86,677.00	S/ 86,677.00
<b>Total</b>				S/ 86,677.00			S/ 173,354.00				S/ 86,677.00				S/ 86,677.00	S/ 86,677.00

Restaurant 3: Dona Dony Post Test																	
Peri odo	Fech a	Ventas por territorio			TOT AL	Ventas por línea de producto					TOT AL	Ventas por cliente				TOT AL	VENT A FINA L
		Ventas locales		Venta s por delive ry		Menú	Plato s a la carta	Pollo - Chifa	Pago en efectiv o	Pago por billete ra digital		Individuales		Coorporativos			
		Pago en efectiv o	Pago por billete ra digi tal									Pago en efectiv o	Pago por billete ra digi tal				
														Pago en efectiv o	Pago por billete ra digi tal		
1	30/05/2022	S/ 686.86	S/ 150.78	S/ 136.36	S/ 974.00	S/ 209.11	S/ 83.98	S/ 200.91	S/ 686.86	S/ 287.14	S/ 974.00	S/ 857.12	S/ 116.88	S/ 0.00	S/ 0.00	S/ 974.00	S/ 974.00
2	31/05/2022	S/ 565.15	S/ 84.45	S/ 278.40	S/ 928.00	S/ 206.25	S/ 33.84	S/ 182.91	S/ 565.15	S/ 362.85	S/ 928.00	S/ 835.20	S/ 92.80	S/ 0.00	S/ 0.00	S/ 928.00	S/ 928.00
3	01/06/2022	S/ 620.21	S/ 92.67	S/ 225.12	S/ 938.00	S/ 216.32	S/ 74.85	S/ 207.83	S/ 620.21	S/ 317.79	S/ 938.00	S/ 472.75	S/ 90.05	S/ 315.17	S/ 60.03	S/ 938.00	S/ 938.00
4	02/06/2022	S/ 619.31	S/ 84.45	S/ 222.24	S/ 926.00	S/ 279.51	S/ 20.08	S/ 202.41	S/ 619.31	S/ 306.69	S/ 926.00	S/ 787.10	S/ 138.90	S/ 0.00	S/ 0.00	S/ 926.00	S/ 926.00
5	03/06/2022	S/ 548.35	S/ 137.09	S/ 266.56	S/ 952.00	S/ 243.77	S/ 46.70	S/ 176.53	S/ 548.35	S/ 403.65	S/ 952.00	S/ 799.68	S/ 152.32	S/ 0.00	S/ 0.00	S/ 952.00	S/ 952.00
6	04/06/2022	S/ 660.08	S/ 116.49	S/ 206.43	S/ 983.00	S/ 266.63	S/ 86.08	S/ 185.29	S/ 660.08	S/ 322.92	S/ 983.00	S/ 835.55	S/ 147.45	S/ 0.00	S/ 0.00	S/ 983.00	S/ 983.00
7	05/06/2022	S/ 588.63	S/ 129.21	S/ 279.16	S/ 997.00	S/ 188.67	S/ 11.01	S/ 167.32	S/ 588.63	S/ 408.37	S/ 997.00	S/ 927.21	S/ 69.79	S/ 0.00	S/ 0.00	S/ 997.00	S/ 997.00
8	06/06/2022	S/ 664.22	S/ 155.80	S/ 217.98	S/ 1,038.00	S/ 216.59	S/ 51.48	S/ 199.93	S/ 664.22	S/ 373.78	S/ 1,038.00	S/ 892.68	S/ 145.32	S/ 0.00	S/ 0.00	S/ 1,038.00	S/ 1,038.00
9	07/06/2022	S/ 674.89	S/ 138.23	S/ 110.88	S/ 924.00	S/ 253.46	S/ 0.00	S/ 183.54	S/ 674.89	S/ 249.11	S/ 924.00	S/ 582.12	S/ 64.68	S/ 249.48	S/ 27.72	S/ 924.00	S/ 924.00
10	08/06/2022	S/ 480.21	S/ 112.64	S/ 242.15	S/ 835.00	S/ 249.75	S/ 74.70	S/ 173.55	S/ 480.21	S/ 354.79	S/ 835.00	S/ 751.50	S/ 83.50	S/ 0.00	S/ 0.00	S/ 835.00	S/ 835.00
11	09/06/2022	S/ 659.72	S/ 107.40	S/ 124.88	S/ 892.00	S/ 215.66	S/ 94.68	S/ 215.66	S/ 659.72	S/ 232.28	S/ 892.00	S/ 392.48	S/ 53.52	S/ 392.48	S/ 53.52	S/ 892.00	S/ 892.00
12	10/06/2022	S/ 567.60	S/ 141.90	S/ 115.50	S/ 825.00	S/ 239.38	S/ 56.28	S/ 173.34	S/ 567.60	S/ 257.40	S/ 825.00	S/ 502.43	S/ 75.08	S/ 215.33	S/ 32.18	S/ 825.00	S/ 825.00
13	11/06/2022	S/ 744.11	S/ 73.59	S/ 144.30	S/ 962.00	S/ 226.15	S/ 39.24	S/ 170.61	S/ 744.11	S/ 217.89	S/ 962.00	S/ 856.18	S/ 105.82	S/ 0.00	S/ 0.00	S/ 962.00	S/ 962.00
14	12/06/2022	S/ 712.10	S/ 97.10	S/ 142.80	S/ 952.00	S/ 245.45	S/ 30.72	S/ 235.83	S/ 712.10	S/ 239.90	S/ 952.00	S/ 442.68	S/ 33.32	S/ 442.68	S/ 33.32	S/ 952.00	S/ 952.00
15	13/06/2022	S/ 660.27	S/ 107.49	S/ 157.25	S/ 925.00	S/ 242.48	S/ 60.12	S/ 198.40	S/ 660.27	S/ 264.74	S/ 925.00	S/ 482.85	S/ 72.15	S/ 321.90	S/ 48.10	S/ 925.00	S/ 925.00
16	14/06/2022	S/ 691.35	S/ 68.37	S/ 214.28	S/ 974.00	S/ 191.56	S/ 37.89	S/ 191.56	S/ 691.35	S/ 282.65	S/ 974.00	S/ 627.26	S/ 54.54	S/ 268.82	S/ 23.38	S/ 974.00	S/ 974.00
17	15/06/2022	S/ 693.51	S/ 85.71	S/ 182.78	S/ 962.00	S/ 171.01	S/ 49.14	S/ 157.85	S/ 693.51	S/ 268.49	S/ 962.00	S/ 856.18	S/ 105.82	S/ 0.00	S/ 0.00	S/ 962.00	S/ 962.00
18	16/06/2022	S/ 615.54	S/ 144.39	S/ 281.07	S/ 1,041.00	S/ 166.50	S/ 59.84	S/ 147.66	S/ 615.54	S/ 425.46	S/ 1,041.00	S/ 612.11	S/ 116.59	S/ 262.33	S/ 49.97	S/ 1,041.00	S/ 1,041.00
19	17/06/2022	S/ 689.55	S/ 85.23	S/ 272.22	S/ 1,047.00	S/ 172.56	S/ 64.26	S/ 141.18	S/ 689.55	S/ 357.45	S/ 1,047.00	S/ 533.97	S/ 94.23	S/ 355.98	S/ 62.82	S/ 1,047.00	S/ 1,047.00
20	18/06/2022	S/ 861.24	S/ 140.20	S/ 136.56	S/ 1,138.00	S/ 207.96	S/ 73.44	S/ 150.60	S/ 861.24	S/ 276.76	S/ 1,138.00	S/ 967.30	S/ 170.70	S/ 0.00	S/ 0.00	S/ 1,138.00	S/ 1,138.00
21	19/06/2022	S/ 676.36	S/ 119.36	S/ 251.28	S/ 1,047.00	S/ 294.97	S/ 31.38	S/ 196.65	S/ 676.36	S/ 370.64	S/ 1,047.00	S/ 973.71	S/ 73.29	S/ 0.00	S/ 0.00	S/ 1,047.00	S/ 1,047.00
22	20/06/2022	S/ 617.95	S/ 92.34	S/ 262.71	S/ 973.00	S/ 230.20	S/ 66.92	S/ 180.88	S/ 617.95	S/ 355.05	S/ 973.00	S/ 904.89	S/ 68.11	S/ 0.00	S/ 0.00	S/ 973.00	S/ 973.00

23	21/06/2022	S/ 575.77	S/ 109.67	S/ 266.56	S/ 952.00	S/ 211.65	S/ 87.66	S/ 187.69	S/ 575.77	S/ 376.23	S/ 952.00	S/ 885.36	S/ 66.64	S/ 0.00	S/ 0.00	S/ 952.00	S/ 952.00
24	22/06/2022	S/ 731.29	S/ 119.05	S/ 186.66	S/ 1,037.00	S/ 283.98	S/ 91.68	S/ 197.34	S/ 731.29	S/ 305.71	S/ 1,037.00	S/ 954.04	S/ 82.96	S/ 0.00	S/ 0.00	S/ 1,037.00	S/ 1,037.00
25	23/06/2022	S/ 725.61	S/ 98.95	S/ 112.44	S/ 937.00	S/ 176.80	S/ 85.00	S/ 163.20	S/ 725.61	S/ 211.39	S/ 937.00	S/ 485.37	S/ 170.53	S/ 208.01	S/ 73.09	S/ 937.00	S/ 937.00
26	24/06/2022	S/ 559.57	S/ 131.26	S/ 282.17	S/ 973.00	S/ 174.25	S/ 76.50	S/ 174.25	S/ 559.57	S/ 413.43	S/ 973.00	S/ 807.59	S/ 165.41	S/ 0.00	S/ 0.00	S/ 973.00	S/ 973.00
27	25/06/2022	S/ 705.05	S/ 69.73	S/ 272.22	S/ 1,047.00	S/ 216.35	S/ 24.66	S/ 169.99	S/ 705.05	S/ 341.95	S/ 1,047.00	S/ 921.36	S/ 125.64	S/ 0.00	S/ 0.00	S/ 1,047.00	S/ 1,047.00
28	26/06/2022	S/ 626.28	S/ 128.28	S/ 293.44	S/ 1,048.00	S/ 185.26	S/ 33.93	S/ 157.81	S/ 626.28	S/ 421.72	S/ 1,048.00	S/ 459.02	S/ 169.78	S/ 306.02	S/ 113.18	S/ 1,048.00	S/ 1,048.00
29	27/06/2022	S/ 583.80	S/ 145.95	S/ 243.25	S/ 973.00	S/ 211.70	S/ 3.96	S/ 180.34	S/ 583.80	S/ 389.20	S/ 973.00	S/ 827.05	S/ 145.95	S/ 0.00	S/ 0.00	S/ 973.00	S/ 973.00
30	28/06/2022	S/ 737.27	S/ 100.54	S/ 125.19	S/ 963.00	S/ 226.20	S/ 18.48	S/ 217.32	S/ 737.27	S/ 225.73	S/ 963.00	S/ 702.99	S/ 260.01	S/ 0.00	S/ 0.00	S/ 963.00	S/ 963.00
31	29/06/2022	S/ 616.30	S/ 60.95	S/ 225.75	S/ 903.00	S/ 205.41	S/ 90.18	S/ 205.41	S/ 616.30	S/ 286.70	S/ 903.00	S/ 713.37	S/ 189.63	S/ 0.00	S/ 0.00	S/ 903.00	S/ 903.00
32	30/06/2022	S/ 712.77	S/ 178.19	S/ 145.04	S/ 1,036.00	S/ 223.47	S/ 71.70	S/ 182.84	S/ 712.77	S/ 323.23	S/ 1,036.00	S/ 414.40	S/ 103.60	S/ 414.40	S/ 103.60	S/ 1,036.00	S/ 1,036.00
33	01/07/2022	S/ 617.62	S/ 126.50	S/ 209.88	S/ 954.00	S/ 165.15	S/ 36.70	S/ 165.15	S/ 617.62	S/ 336.38	S/ 954.00	S/ 463.64	S/ 108.76	S/ 309.10	S/ 72.50	S/ 954.00	S/ 954.00
34	02/07/2022	S/ 660.24	S/ 73.36	S/ 314.40	S/ 1,048.00	S/ 160.91	S/ 41.40	S/ 142.69	S/ 660.24	S/ 387.76	S/ 1,048.00	S/ 932.72	S/ 115.28	S/ 0.00	S/ 0.00	S/ 1,048.00	S/ 1,048.00
35	03/07/2022	S/ 664.07	S/ 126.49	S/ 307.44	S/ 1,098.00	S/ 219.19	S/ 8.44	S/ 194.37	S/ 664.07	S/ 433.93	S/ 1,098.00	S/ 801.54	S/ 296.46	S/ 0.00	S/ 0.00	S/ 1,098.00	S/ 1,098.00
36	04/07/2022	S/ 720.27	S/ 107.63	S/ 146.10	S/ 974.00	S/ 187.62	S/ 74.88	S/ 153.50	S/ 720.27	S/ 253.73	S/ 974.00	S/ 428.56	S/ 58.44	S/ 428.56	S/ 58.44	S/ 974.00	S/ 974.00
37	05/07/2022	S/ 712.91	S/ 97.21	S/ 131.88	S/ 942.00	S/ 216.46	S/ 99.56	S/ 207.98	S/ 712.91	S/ 229.09	S/ 942.00	S/ 514.33	S/ 145.07	S/ 220.43	S/ 62.17	S/ 942.00	S/ 942.00
38	06/07/2022	S/ 720.90	S/ 147.66	S/ 118.44	S/ 987.00	S/ 245.76	S/ 57.31	S/ 217.93	S/ 720.90	S/ 266.10	S/ 987.00	S/ 878.43	S/ 108.57	S/ 0.00	S/ 0.00	S/ 987.00	S/ 987.00
39	07/07/2022	S/ 555.60	S/ 138.90	S/ 231.50	S/ 926.00	S/ 198.69	S/ 51.12	S/ 176.19	S/ 555.60	S/ 370.40	S/ 926.00	S/ 388.92	S/ 74.08	S/ 388.92	S/ 74.08	S/ 926.00	S/ 926.00
40	08/07/2022	S/ 627.79	S/ 93.81	S/ 180.40	S/ 902.00	S/ 225.06	S/ 55.80	S/ 184.14	S/ 627.79	S/ 274.21	S/ 902.00	S/ 351.78	S/ 99.22	S/ 351.78	S/ 99.22	S/ 902.00	S/ 902.00
41	09/07/2022	S/ 654.17	S/ 97.75	S/ 212.08	S/ 964.00	S/ 213.25	S/ 95.20	S/ 167.55	S/ 654.17	S/ 309.83	S/ 964.00	S/ 838.68	S/ 125.32	S/ 0.00	S/ 0.00	S/ 964.00	S/ 964.00
42	10/07/2022	S/ 700.01	S/ 133.33	S/ 135.66	S/ 969.00	S/ 217.09	S/ 79.52	S/ 200.39	S/ 700.01	S/ 268.99	S/ 969.00	S/ 755.82	S/ 213.18	S/ 0.00	S/ 0.00	S/ 969.00	S/ 969.00
43	11/07/2022	S/ 674.89	S/ 138.23	S/ 110.88	S/ 924.00	S/ 169.44	S/ 69.73	S/ 127.83	S/ 674.89	S/ 249.11	S/ 924.00	S/ 562.72	S/ 84.08	S/ 241.16	S/ 36.04	S/ 924.00	S/ 924.00
44	12/07/2022	S/ 669.47	S/ 66.21	S/ 232.32	S/ 968.00	S/ 244.27	S/ 73.64	S/ 208.09	S/ 669.47	S/ 298.53	S/ 968.00	S/ 623.39	S/ 54.21	S/ 267.17	S/ 23.23	S/ 968.00	S/ 968.00
45	13/07/2022	S/ 658.82	S/ 89.84	S/ 153.34	S/ 902.00	S/ 218.44	S/ 51.92	S/ 201.64	S/ 658.82	S/ 243.18	S/ 902.00	S/ 574.57	S/ 56.83	S/ 246.25	S/ 24.35	S/ 902.00	S/ 902.00
46	14/07/2022	S/ 597.03	S/ 140.04	S/ 195.93	S/ 933.00	S/ 234.74	S/ 91.77	S/ 156.49	S/ 597.03	S/ 335.97	S/ 933.00	S/ 487.03	S/ 72.77	S/ 324.68	S/ 48.52	S/ 933.00	S/ 933.00
47	15/07/2022	S/ 606.98	S/ 90.70	S/ 271.32	S/ 969.00	S/ 214.62	S/ 40.05	S/ 190.33	S/ 606.98	S/ 362.02	S/ 969.00	S/ 368.22	S/ 116.28	S/ 368.22	S/ 116.28	S/ 969.00	S/ 969.00
48	16/07/2022	S/ 666.76	S/ 146.36	S/ 154.88	S/ 968.00	S/ 195.29	S/ 7.52	S/ 173.19	S/ 666.76	S/ 301.24	S/ 968.00	S/ 813.12	S/ 154.88	S/ 0.00	S/ 0.00	S/ 968.00	S/ 968.00
49	17/07/2022	S/ 737.31	S/ 81.92	S/ 217.77	S/ 1,037.00	S/ 207.21	S/ 60.71	S/ 199.08	S/ 737.31	S/ 299.69	S/ 1,037.00	S/ 522.65	S/ 203.25	S/ 223.99	S/ 87.11	S/ 1,037.00	S/ 1,037.00
50	18/07/2022	S/ 573.74	S/ 109.28	S/ 278.98	S/ 962.00	S/ 232.67	S/ 28.56	S/ 214.77	S/ 573.74	S/ 388.26	S/ 962.00	S/ 808.08	S/ 153.92	S/ 0.00	S/ 0.00	S/ 962.00	S/ 962.00

51	19/07/2022	S/ 738.99	S/ 140.76	S/ 293.25	S/ 1,173.00	S/ 246.02	S/ 4.97	S/ 246.02	S/ 738.99	S/ 434.01	S/ 1,173.00	S/ 903.21	S/ 269.79	S/ 0.00	S/ 0.00	S/ 1,173.00	S/ 1,173.00
52	20/07/2022	S/ 653.31	S/ 124.44	S/ 259.25	S/ 1,037.00	S/ 257.11	S/ 31.56	S/ 237.33	S/ 653.31	S/ 383.69	S/ 1,037.00	S/ 891.82	S/ 145.18	S/ 0.00	S/ 0.00	S/ 1,037.00	S/ 1,037.00
53	21/07/2022	S/ 808.31	S/ 79.94	S/ 156.75	S/ 1,045.00	S/ 293.56	S/ 17.46	S/ 270.98	S/ 808.31	S/ 236.69	S/ 1,045.00	S/ 570.57	S/ 160.93	S/ 244.53	S/ 68.97	S/ 1,045.00	S/ 1,045.00
54	22/07/2022	S/ 687.96	S/ 68.04	S/ 189.00	S/ 945.00	S/ 265.61	S/ 84.32	S/ 177.07	S/ 687.96	S/ 257.04	S/ 945.00	S/ 415.80	S/ 56.70	S/ 415.80	S/ 56.70	S/ 945.00	S/ 945.00
55	23/07/2022	S/ 615.09	S/ 60.83	S/ 276.08	S/ 952.00	S/ 216.82	S/ 76.48	S/ 184.70	S/ 615.09	S/ 336.91	S/ 952.00	S/ 437.92	S/ 38.08	S/ 437.92	S/ 38.08	S/ 952.00	S/ 952.00
56	24/07/2022	S/ 785.79	S/ 117.42	S/ 269.79	S/ 1,173.00	S/ 226.26	S/ 23.35	S/ 217.39	S/ 785.79	S/ 387.21	S/ 1,173.00	S/ 879.75	S/ 293.25	S/ 0.00	S/ 0.00	S/ 1,173.00	S/ 1,173.00
57	25/07/2022	S/ 705.22	S/ 114.80	S/ 217.98	S/ 1,038.00	S/ 270.24	S/ 22.52	S/ 270.24	S/ 705.22	S/ 332.78	S/ 1,038.00	S/ 510.70	S/ 112.10	S/ 340.46	S/ 74.74	S/ 1,038.00	S/ 1,038.00
58	26/07/2022	S/ 628.80	S/ 157.20	S/ 262.00	S/ 1,048.00	S/ 193.30	S/ 11.28	S/ 171.42	S/ 628.80	S/ 419.20	S/ 1,048.00	S/ 932.72	S/ 115.28	S/ 0.00	S/ 0.00	S/ 1,048.00	S/ 1,048.00
59	27/07/2022	S/ 655.58	S/ 72.84	S/ 217.58	S/ 946.00	S/ 213.44	S/ 0.00	S/ 154.56	S/ 655.58	S/ 290.42	S/ 946.00	S/ 471.11	S/ 96.49	S/ 314.07	S/ 64.33	S/ 946.00	S/ 946.00
60	28/07/2022	S/ 715.81	S/ 70.79	S/ 248.40	S/ 1,035.00	S/ 211.00	S/ 64.20	S/ 152.80	S/ 715.81	S/ 319.19	S/ 1,035.00	S/ 515.43	S/ 105.57	S/ 343.62	S/ 70.38	S/ 1,035.00	S/ 1,035.00
61	29/07/2022	S/ 612.10	S/ 134.36	S/ 210.54	S/ 957.00	S/ 244.01	S/ 23.35	S/ 199.64	S/ 612.10	S/ 344.90	S/ 957.00	S/ 378.02	S/ 100.49	S/ 378.02	S/ 100.49	S/ 957.00	S/ 957.00
62	30/07/2022	S/ 652.90	S/ 80.70	S/ 314.40	S/ 1,048.00	S/ 197.24	S/ 77.69	S/ 182.07	S/ 652.90	S/ 395.10	S/ 1,048.00	S/ 964.16	S/ 83.84	S/ 0.00	S/ 0.00	S/ 1,048.00	S/ 1,048.00
63	31/07/2022	S/ 601.55	S/ 141.11	S/ 303.34	S/ 1,046.00	S/ 230.86	S/ 29.96	S/ 167.18	S/ 601.55	S/ 444.45	S/ 1,046.00	S/ 857.72	S/ 188.28	S/ 0.00	S/ 0.00	S/ 1,046.00	S/ 1,046.00
64	01/08/2022	S/ 704.93	S/ 144.38	S/ 253.69	S/ 1,103.00	S/ 250.37	S/ 14.61	S/ 222.02	S/ 704.93	S/ 398.07	S/ 1,103.00	S/ 608.86	S/ 52.94	S/ 405.90	S/ 35.30	S/ 1,103.00	S/ 1,103.00
65	02/08/2022	S/ 696.70	S/ 68.90	S/ 191.40	S/ 957.00	S/ 256.37	S/ 4.98	S/ 236.65	S/ 696.70	S/ 260.30	S/ 957.00	S/ 421.08	S/ 57.42	S/ 421.08	S/ 57.42	S/ 957.00	S/ 957.00
66	03/08/2022	S/ 572.99	S/ 101.12	S/ 288.90	S/ 963.00	S/ 160.73	S/ 33.11	S/ 107.16	S/ 572.99	S/ 390.02	S/ 963.00	S/ 375.57	S/ 105.93	S/ 375.57	S/ 105.93	S/ 963.00	S/ 963.00
67	04/08/2022	S/ 721.68	S/ 117.48	S/ 196.84	S/ 1,036.00	S/ 204.15	S/ 27.44	S/ 160.41	S/ 721.68	S/ 314.32	S/ 1,036.00	S/ 953.12	S/ 82.88	S/ 0.00	S/ 0.00	S/ 1,036.00	S/ 1,036.00
68	05/08/2022	S/ 683.30	S/ 67.58	S/ 237.12	S/ 988.00	S/ 140.55	S/ 16.02	S/ 110.43	S/ 683.30	S/ 304.70	S/ 988.00	S/ 741.00	S/ 247.00	S/ 0.00	S/ 0.00	S/ 988.00	S/ 988.00
69	06/08/2022	S/ 673.63	S/ 66.62	S/ 246.75	S/ 987.00	S/ 242.40	S/ 90.27	S/ 198.33	S/ 673.63	S/ 313.37	S/ 987.00	S/ 454.02	S/ 39.48	S/ 454.02	S/ 39.48	S/ 987.00	S/ 987.00
70	07/08/2022	S/ 583.94	S/ 128.18	S/ 224.88	S/ 937.00	S/ 239.24	S/ 93.78	S/ 187.98	S/ 583.94	S/ 353.06	S/ 937.00	S/ 596.87	S/ 59.03	S/ 255.80	S/ 25.30	S/ 937.00	S/ 937.00
71	08/08/2022	S/ 622.64	S/ 101.36	S/ 181.00	S/ 905.00	S/ 222.24	S/ 61.32	S/ 154.44	S/ 622.64	S/ 282.36	S/ 905.00	S/ 651.60	S/ 253.40	S/ 0.00	S/ 0.00	S/ 905.00	S/ 905.00
72	09/08/2022	S/ 607.55	S/ 142.51	S/ 175.94	S/ 926.00	S/ 230.69	S/ 8.56	S/ 188.75	S/ 607.55	S/ 318.45	S/ 926.00	S/ 851.92	S/ 74.08	S/ 0.00	S/ 0.00	S/ 926.00	S/ 926.00
73	10/08/2022	S/ 653.23	S/ 124.43	S/ 219.34	S/ 997.00	S/ 235.32	S/ 77.28	S/ 170.40	S/ 653.23	S/ 343.77	S/ 997.00	S/ 767.69	S/ 229.31	S/ 0.00	S/ 0.00	S/ 997.00	S/ 997.00
74	11/08/2022	S/ 712.98	S/ 79.22	S/ 139.80	S/ 932.00	S/ 268.63	S/ 44.28	S/ 179.09	S/ 712.98	S/ 219.02	S/ 932.00	S/ 857.44	S/ 74.56	S/ 0.00	S/ 0.00	S/ 932.00	S/ 932.00
75	12/08/2022	S/ 585.58	S/ 87.50	S/ 274.92	S/ 948.00	S/ 243.96	S/ 21.40	S/ 162.64	S/ 585.58	S/ 362.42	S/ 948.00	S/ 417.12	S/ 56.88	S/ 417.12	S/ 56.88	S/ 948.00	S/ 948.00
76	13/08/2022	S/ 732.31	S/ 149.99	S/ 155.70	S/ 1,038.00	S/ 266.59	S/ 5.28	S/ 256.13	S/ 732.31	S/ 305.69	S/ 1,038.00	S/ 460.87	S/ 161.93	S/ 307.25	S/ 107.95	S/ 1,038.00	S/ 1,038.00
77	14/08/2022	S/ 680.43	S/ 110.77	S/ 128.80	S/ 920.00	S/ 222.37	S/ 55.38	S/ 148.25	S/ 680.43	S/ 239.57	S/ 920.00	S/ 391.00	S/ 69.00	S/ 391.00	S/ 69.00	S/ 920.00	S/ 920.00
78	15/08/2022	S/ 773.42	S/ 85.94	S/ 188.64	S/ 1,048.00	S/ 232.03	S/ 81.94	S/ 168.03	S/ 773.42	S/ 274.58	S/ 1,048.00	S/ 429.68	S/ 94.32	S/ 429.68	S/ 94.32	S/ 1,048.00	S/ 1,048.00

79	16/08 /2022	S/ 638.32	S/ 112.6 4	S/ 292.04	S/ 1,043. 00	S/ 188.00	S/ 0.00	S/ 188.00	S/ 638.32	S/ 404.68	S/ 1,043. 00	S/ 969.99	S/ 73.01	S/ 0.00	S/ 0.00	S/ 1,043. 00	S/ 1,043. 00
80	17/08 /2022	S/ 659.36	S/ 116.3 6	S/ 170.28	S/ 946.00	S/ 211.15	S/ 31.12	S/ 146.73	S/ 659.36	S/ 286.64	S/ 946.00	S/ 459.76	S/ 107.84	S/ 306.50	S/ 71.90	S/ 946.00	S/ 946.00
81	18/08 /2022	S/ 639.73	S/ 63.27	S/ 222.00	S/ 925.00	S/ 221.75	S/ 89.68	S/ 160.57	S/ 639.73	S/ 285.27	S/ 925.00	S/ 712.25	S/ 212.75	S/ 0.00	S/ 0.00	S/ 925.00	S/ 925.00
82	19/08 /2022	S/ 658.35	S/ 73.15	S/ 218.50	S/ 950.00	S/ 249.14	S/ 14.01	S/ 203.85	S/ 658.35	S/ 291.65	S/ 950.00	S/ 693.50	S/ 256.50	S/ 0.00	S/ 0.00	S/ 950.00	S/ 950.00
83	20/08 /2022	S/ 568.51	S/ 142.1 3	S/ 276.36	S/ 987.00	S/ 162.26	S/ 9.84	S/ 155.90	S/ 568.51	S/ 418.49	S/ 987.00	S/ 868.56	S/ 118.44	S/ 0.00	S/ 0.00	S/ 987.00	S/ 987.00
84	21/08 /2022	S/ 718.64	S/ 79.85	S/ 238.51	S/ 1,037. 00	S/ 153.01	S/ 55.98	S/ 102.01	S/ 718.64	S/ 318.36	S/ 1,037. 00	S/ 544.43	S/ 181.48	S/ 233.33	S/ 77.78	S/ 1,037. 00	S/ 1,037. 00
85	22/08 /2022	S/ 709.32	S/ 78.81	S/ 184.87	S/ 973.00	S/ 163.59	S/ 0.00	S/ 123.41	S/ 709.32	S/ 263.68	S/ 973.00	S/ 558.50	S/ 122.60	S/ 239.36	S/ 52.54	S/ 973.00	S/ 973.00
86	23/08 /2022	S/ 765.31	S/ 85.03	S/ 186.66	S/ 1,037. 00	S/ 205.11	S/ 0.00	S/ 181.89	S/ 765.31	S/ 271.69	S/ 1,037. 00	S/ 881.45	S/ 155.55	S/ 0.00	S/ 0.00	S/ 1,037. 00	S/ 1,037. 00
87	24/08 /2022	S/ 637.14	S/ 139.8 6	S/ 259.00	S/ 1,036. 00	S/ 204.83	S/ 65.38	S/ 196.79	S/ 637.14	S/ 398.86	S/ 1,036. 00	S/ 447.55	S/ 174.05	S/ 298.37	S/ 116.0 3	S/ 1,036. 00	S/ 1,036. 00
88	25/08 /2022	S/ 684.23	S/ 84.57	S/ 192.20	S/ 961.00	S/ 136.54	S/ 8.28	S/ 131.18	S/ 684.23	S/ 276.77	S/ 961.00	S/ 491.07	S/ 181.63	S/ 210.46	S/ 77.84	S/ 961.00	S/ 961.00
89	26/08 /2022	S/ 706.52	S/ 124.6 8	S/ 207.80	S/ 1,039. 00	S/ 109.60	S/ 54.80	S/ 109.60	S/ 706.52	S/ 332.48	S/ 1,039. 00	S/ 893.54	S/ 145.46	S/ 0.00	S/ 0.00	S/ 1,039. 00	S/ 1,039. 00
90	27/08 /2022	S/ 709.97	S/ 87.75	S/ 238.28	S/ 1,036. 00	S/ 177.09	S/ 46.44	S/ 163.47	S/ 709.97	S/ 326.03	S/ 1,036. 00	S/ 818.44	S/ 217.56	S/ 0.00	S/ 0.00	S/ 1,036. 00	S/ 1,036. 00
Sub total		S/ 59,651 .60	S/ 9,739. 99	S/ 19,235 .41	S/ 88,627 00	S/ 19,478 .08	S/ 4,232. 53	S/ 16,303 .39	S/ 59,651 .60	S/ 28,975 .40	S/ 88,627 00	S/ 60,223 .49	S/ 11,216 .62	S/ 14,342 .72	S/ 2,844. 19	S/ 88,627 00	S/ 88,627 00
<b>Total</b>				S/ <b>88,627 .00</b>							S/ <b>88,627 .00</b>					S/ <b>88,627 .00</b>	S/ <b>88,627 .00</b>

Restaurant 4: Panchos Chicken Pre Test																		
Período	Fecha	Ventas por territorio				TOTAL	Ventas por línea de producto					TOTAL	Ventas por cliente				TOTAL	VENTA FINAL
		Ventas locales		Ventas por delivery			Menú	Pollo	Salchipapa	Pago en efectivo	Pago por billetera digital		Individuales		Cooperativos			
		Pago en efectivo	Pago por billetera digital	Pago en efectivo	Pago por billetera digital								Pago en efectivo	Pago por billetera digital	Pago en efectivo	Pago por billetera digital		
1	26/03/2022	S/ 3,155.37	S/ 0.00	S/ 1,417.63	S/ 0.00	S/ 4,573.00	S/ 1,143.25	S/ 2,297.93	S/ 1,131.82	S/ 4,573.00	S/ 0.00	S/ 4,573.00	S/ 4,573.00	S/ 0.00	S/ 0.00	S/ 0.00	S/ 4,573.00	S/ 4,573.00
2	27/03/2022	S/ 3,813.33	S/ 0.00	S/ 1,013.67	S/ 0.00	S/ 4,827.00	S/ 1,158.48	S/ 2,457.91	S/ 1,210.61	S/ 4,827.00	S/ 0.00	S/ 4,827.00	S/ 4,827.00	S/ 0.00	S/ 0.00	S/ 0.00	S/ 4,827.00	S/ 4,827.00
3	28/03/2022	S/ 3,527.94	S/ 0.00	S/ 995.06	S/ 0.00	S/ 4,523.00	S/ 1,175.98	S/ 2,008.21	S/ 1,338.81	S/ 4,523.00	S/ 0.00	S/ 4,523.00	S/ 1,809.20	S/ 0.00	S/ 2,713.80	S/ 0.00	S/ 4,523.00	S/ 4,523.00
4	29/03/2022	S/ 3,239.88	S/ 0.00	S/ 1,023.12	S/ 0.00	S/ 4,263.00	S/ 682.08	S/ 2,614.07	S/ 966.85	S/ 4,263.00	S/ 0.00	S/ 4,263.00	S/ 4,263.00	S/ 0.00	S/ 0.00	S/ 0.00	S/ 4,263.00	S/ 4,263.00
5	30/03/2022	S/ 3,785.60	S/ 0.00	S/ 946.40	S/ 0.00	S/ 4,732.00	S/ 1,277.64	S/ 2,314.42	S/ 1,139.94	S/ 4,732.00	S/ 0.00	S/ 4,732.00	S/ 4,732.00	S/ 0.00	S/ 0.00	S/ 0.00	S/ 4,732.00	S/ 4,732.00
6	31/03/2022	S/ 3,127.08	S/ 0.00	S/ 1,404.92	S/ 0.00	S/ 4,532.00	S/ 1,223.64	S/ 2,415.10	S/ 893.26	S/ 4,532.00	S/ 0.00	S/ 4,532.00	S/ 4,532.00	S/ 0.00	S/ 0.00	S/ 0.00	S/ 4,532.00	S/ 4,532.00
7	01/04/2022	S/ 3,471.88	S/ 0.00	S/ 1,284.12	S/ 0.00	S/ 4,756.00	S/ 903.64	S/ 2,889.27	S/ 963.09	S/ 4,756.00	S/ 0.00	S/ 4,756.00	S/ 1,902.40	S/ 0.00	S/ 2,853.60	S/ 0.00	S/ 4,756.00	S/ 4,756.00
8	02/04/2022	S/ 3,490.40	S/ 0.00	S/ 872.60	S/ 0.00	S/ 4,363.00	S/ 1,134.38	S/ 2,163.18	S/ 1,065.44	S/ 4,363.00	S/ 0.00	S/ 4,363.00	S/ 2,617.80	S/ 0.00	S/ 1,745.20	S/ 0.00	S/ 4,363.00	S/ 4,363.00
9	03/04/2022	S/ 3,090.10	S/ 0.00	S/ 1,663.90	S/ 0.00	S/ 4,754.00	S/ 1,378.66	S/ 2,328.98	S/ 1,046.36	S/ 4,754.00	S/ 0.00	S/ 4,754.00	S/ 4,754.00	S/ 0.00	S/ 0.00	S/ 0.00	S/ 4,754.00	S/ 4,754.00
10	04/04/2022	S/ 3,002.88	S/ 0.00	S/ 1,349.12	S/ 0.00	S/ 4,352.00	S/ 1,218.56	S/ 2,318.75	S/ 814.69	S/ 4,352.00	S/ 0.00	S/ 4,352.00	S/ 2,176.00	S/ 0.00	S/ 2,176.00	S/ 0.00	S/ 4,352.00	S/ 4,352.00
11	05/04/2022	S/ 3,517.87	S/ 0.00	S/ 935.13	S/ 0.00	S/ 4,453.00	S/ 801.54	S/ 2,336.93	S/ 1,314.53	S/ 4,453.00	S/ 0.00	S/ 4,453.00	S/ 2,671.80	S/ 0.00	S/ 1,781.20	S/ 0.00	S/ 4,453.00	S/ 4,453.00
12	06/04/2022	S/ 2,966.60	S/ 0.00	S/ 1,597.40	S/ 0.00	S/ 4,564.00	S/ 1,232.28	S/ 2,465.47	S/ 866.25	S/ 4,564.00	S/ 0.00	S/ 4,564.00	S/ 2,282.00	S/ 0.00	S/ 2,282.00	S/ 0.00	S/ 4,564.00	S/ 4,564.00
13	07/04/2022	S/ 3,191.25	S/ 0.00	S/ 1,433.75	S/ 0.00	S/ 4,625.00	S/ 1,110.00	S/ 2,249.60	S/ 1,265.40	S/ 4,625.00	S/ 0.00	S/ 4,625.00	S/ 4,625.00	S/ 0.00	S/ 0.00	S/ 0.00	S/ 4,625.00	S/ 4,625.00
14	08/04/2022	S/ 3,134.16	S/ 0.00	S/ 1,218.84	S/ 0.00	S/ 4,353.00	S/ 870.60	S/ 2,576.98	S/ 905.42	S/ 4,353.00	S/ 0.00	S/ 4,353.00	S/ 4,353.00	S/ 0.00	S/ 0.00	S/ 0.00	S/ 4,353.00	S/ 4,353.00
15	09/04/2022	S/ 2,972.79	S/ 0.00	S/ 1,464.21	S/ 0.00	S/ 4,437.00	S/ 1,197.99	S/ 2,072.97	S/ 1,166.04	S/ 4,437.00	S/ 0.00	S/ 4,437.00	S/ 4,437.00	S/ 0.00	S/ 0.00	S/ 0.00	S/ 4,437.00	S/ 4,437.00
16	10/04/2022	S/ 3,305.40	S/ 0.00	S/ 1,416.60	S/ 0.00	S/ 4,722.00	S/ 1,369.38	S/ 2,279.78	S/ 1,072.84	S/ 4,722.00	S/ 0.00	S/ 4,722.00	S/ 2,833.20	S/ 0.00	S/ 1,888.80	S/ 0.00	S/ 4,722.00	S/ 4,722.00
17	11/04/2022	S/ 3,402.36	S/ 0.00	S/ 959.64	S/ 0.00	S/ 4,362.00	S/ 741.54	S/ 2,317.09	S/ 1,303.37	S/ 4,362.00	S/ 0.00	S/ 4,362.00	S/ 1,744.80	S/ 0.00	S/ 2,617.20	S/ 0.00	S/ 4,362.00	S/ 4,362.00
18	12/04/2022	S/ 2,987.82	S/ 0.00	S/ 1,539.18	S/ 0.00	S/ 4,527.00	S/ 814.86	S/ 2,487.13	S/ 1,225.01	S/ 4,527.00	S/ 0.00	S/ 4,527.00	S/ 2,716.20	S/ 0.00	S/ 1,810.80	S/ 0.00	S/ 4,527.00	S/ 4,527.00
19	13/04/2022	S/ 3,068.65	S/ 0.00	S/ 1,652.35	S/ 0.00	S/ 4,721.00	S/ 1,038.62	S/ 2,540.84	S/ 1,141.54	S/ 4,721.00	S/ 0.00	S/ 4,721.00	S/ 4,721.00	S/ 0.00	S/ 0.00	S/ 0.00	S/ 4,721.00	S/ 4,721.00

20	14/04/2022	S/ 3,070.08	S/ 0.00	S/ 1,193.92	S/ 0.00	S/ 4,264.00	S/ 1,066.00	S/ 1,982.76	S/ 1,215.24	S/ 4,264.00	S/ 0.00	S/ 4,264.00	S/ 2,558.40	S/ 0.00	S/ 1,705.60	S/ 0.00	S/ 4,264.00	S/ 4,264.00
21	15/04/2022	S/ 3,318.92	S/ 0.00	S/ 1,048.08	S/ 0.00	S/ 4,367.00	S/ 742.39	S/ 2,283.50	S/ 1,341.11	S/ 4,367.00	S/ 0.00	S/ 4,367.00	S/ 4,367.00	S/ 0.00	S/ 0.00	S/ 0.00	S/ 4,367.00	S/ 4,367.00
22	16/04/2022	S/ 3,103.44	S/ 0.00	S/ 1,528.56	S/ 0.00	S/ 4,632.00	S/ 1,065.36	S/ 2,460.98	S/ 1,105.66	S/ 4,632.00	S/ 0.00	S/ 4,632.00	S/ 4,632.00	S/ 0.00	S/ 0.00	S/ 0.00	S/ 4,632.00	S/ 4,632.00
23	17/04/2022	S/ 3,039.79	S/ 0.00	S/ 1,497.21	S/ 0.00	S/ 4,537.00	S/ 1,270.36	S/ 2,188.65	S/ 1,077.99	S/ 4,537.00	S/ 0.00	S/ 4,537.00	S/ 4,537.00	S/ 0.00	S/ 0.00	S/ 0.00	S/ 4,537.00	S/ 4,537.00
24	18/04/2022	S/ 3,495.76	S/ 0.00	S/ 1,228.24	S/ 0.00	S/ 4,724.00	S/ 1,039.28	S/ 2,653.00	S/ 1,031.72	S/ 4,724.00	S/ 0.00	S/ 4,724.00	S/ 4,724.00	S/ 0.00	S/ 0.00	S/ 0.00	S/ 4,724.00	S/ 4,724.00
25	19/04/2022	S/ 3,481.60	S/ 0.00	S/ 870.40	S/ 0.00	S/ 4,352.00	S/ 1,088.00	S/ 1,991.04	S/ 1,272.96	S/ 4,352.00	S/ 0.00	S/ 4,352.00	S/ 2,176.00	S/ 0.00	S/ 2,176.00	S/ 0.00	S/ 4,352.00	S/ 4,352.00
26	20/04/2022	S/ 3,052.50	S/ 0.00	S/ 1,572.50	S/ 0.00	S/ 4,625.00	S/ 878.75	S/ 2,734.76	S/ 1,011.49	S/ 4,625.00	S/ 0.00	S/ 4,625.00	S/ 4,625.00	S/ 0.00	S/ 0.00	S/ 0.00	S/ 4,625.00	S/ 4,625.00
27	21/04/2022	S/ 3,329.04	S/ 0.00	S/ 938.96	S/ 0.00	S/ 4,268.00	S/ 725.56	S/ 2,125.46	S/ 1,416.98	S/ 4,268.00	S/ 0.00	S/ 4,268.00	S/ 4,268.00	S/ 0.00	S/ 0.00	S/ 0.00	S/ 4,268.00	S/ 4,268.00
28	22/04/2022	S/ 3,196.08	S/ 0.00	S/ 1,435.92	S/ 0.00	S/ 4,632.00	S/ 1,065.36	S/ 2,318.32	S/ 1,248.32	S/ 4,632.00	S/ 0.00	S/ 4,632.00	S/ 1,852.80	S/ 0.00	S/ 2,779.20	S/ 0.00	S/ 4,632.00	S/ 4,632.00
29	23/04/2022	S/ 2,855.54	S/ 0.00	S/ 1,406.46	S/ 0.00	S/ 4,262.00	S/ 767.16	S/ 2,446.39	S/ 1,048.45	S/ 4,262.00	S/ 0.00	S/ 4,262.00	S/ 2,131.00	S/ 0.00	S/ 2,131.00	S/ 0.00	S/ 4,262.00	S/ 4,262.00
30	24/04/2022	S/ 3,359.72	S/ 0.00	S/ 1,372.28	S/ 0.00	S/ 4,732.00	S/ 1,277.64	S/ 2,279.88	S/ 1,174.48	S/ 4,732.00	S/ 0.00	S/ 4,732.00	S/ 4,732.00	S/ 0.00	S/ 0.00	S/ 0.00	S/ 4,732.00	S/ 4,732.00
31	25/04/2022	S/ 3,272.25	S/ 0.00	S/ 1,090.75	S/ 0.00	S/ 4,363.00	S/ 916.23	S/ 2,137.00	S/ 1,309.77	S/ 4,363.00	S/ 0.00	S/ 4,363.00	S/ 4,363.00	S/ 0.00	S/ 0.00	S/ 0.00	S/ 4,363.00	S/ 4,363.00
32	26/04/2022	S/ 3,499.70	S/ 0.00	S/ 930.30	S/ 0.00	S/ 4,430.00	S/ 708.80	S/ 2,567.63	S/ 1,153.57	S/ 4,430.00	S/ 0.00	S/ 4,430.00	S/ 4,430.00	S/ 0.00	S/ 0.00	S/ 0.00	S/ 4,430.00	S/ 4,430.00
33	27/04/2022	S/ 3,447.66	S/ 0.00	S/ 1,211.34	S/ 0.00	S/ 4,659.00	S/ 1,397.70	S/ 2,413.36	S/ 847.94	S/ 4,659.00	S/ 0.00	S/ 4,659.00	S/ 1,863.60	S/ 0.00	S/ 2,795.40	S/ 0.00	S/ 4,659.00	S/ 4,659.00
34	28/04/2022	S/ 3,084.48	S/ 0.00	S/ 1,199.52	S/ 0.00	S/ 4,284.00	S/ 942.48	S/ 2,138.57	S/ 1,202.95	S/ 4,284.00	S/ 0.00	S/ 4,284.00	S/ 1,713.60	S/ 0.00	S/ 2,570.40	S/ 0.00	S/ 4,284.00	S/ 4,284.00
35	29/04/2022	S/ 3,335.04	S/ 0.00	S/ 1,296.96	S/ 0.00	S/ 4,632.00	S/ 787.44	S/ 2,768.08	S/ 1,076.48	S/ 4,632.00	S/ 0.00	S/ 4,632.00	S/ 4,632.00	S/ 0.00	S/ 0.00	S/ 0.00	S/ 4,632.00	S/ 4,632.00
36	30/04/2022	S/ 3,536.28	S/ 0.00	S/ 1,116.72	S/ 0.00	S/ 4,653.00	S/ 1,209.78	S/ 2,100.36	S/ 1,342.86	S/ 4,653.00	S/ 0.00	S/ 4,653.00	S/ 4,653.00	S/ 0.00	S/ 0.00	S/ 0.00	S/ 4,653.00	S/ 4,653.00
37	01/05/2022	S/ 3,106.60	S/ 0.00	S/ 1,331.40	S/ 0.00	S/ 4,438.00	S/ 1,287.02	S/ 1,890.59	S/ 1,260.39	S/ 4,438.00	S/ 0.00	S/ 4,438.00	S/ 2,662.80	S/ 0.00	S/ 1,775.20	S/ 0.00	S/ 4,438.00	S/ 4,438.00
38	02/05/2022	S/ 3,109.64	S/ 0.00	S/ 1,463.36	S/ 0.00	S/ 4,573.00	S/ 914.60	S/ 2,231.62	S/ 1,426.78	S/ 4,573.00	S/ 0.00	S/ 4,573.00	S/ 2,743.80	S/ 0.00	S/ 1,829.20	S/ 0.00	S/ 4,573.00	S/ 4,573.00
39	03/05/2022	S/ 3,289.44	S/ 0.00	S/ 982.56	S/ 0.00	S/ 4,272.00	S/ 982.56	S/ 2,006.56	S/ 1,282.88	S/ 4,272.00	S/ 0.00	S/ 4,272.00	S/ 4,272.00	S/ 0.00	S/ 0.00	S/ 0.00	S/ 4,272.00	S/ 4,272.00
40	04/05/2022	S/ 3,299.36	S/ 0.00	S/ 1,552.64	S/ 0.00	S/ 4,852.00	S/ 921.88	S/ 2,358.07	S/ 1,572.05	S/ 4,852.00	S/ 0.00	S/ 4,852.00	S/ 2,911.20	S/ 0.00	S/ 1,940.80	S/ 0.00	S/ 4,852.00	S/ 4,852.00
41	05/05/2022	S/ 3,654.54	S/ 0.00	S/ 971.46	S/ 0.00	S/ 4,626.00	S/ 1,017.72	S/ 2,706.21	S/ 902.07	S/ 4,626.00	S/ 0.00	S/ 4,626.00	S/ 4,626.00	S/ 0.00	S/ 0.00	S/ 0.00	S/ 4,626.00	S/ 4,626.00
42	06/05/2022	S/ 3,117.18	S/ 0.00	S/ 1,605.82	S/ 0.00	S/ 4,723.00	S/ 708.45	S/ 2,770.04	S/ 1,244.51	S/ 4,723.00	S/ 0.00	S/ 4,723.00	S/ 4,723.00	S/ 0.00	S/ 0.00	S/ 0.00	S/ 4,723.00	S/ 4,723.00
43	07/05/2022	S/ 3,293.94	S/ 0.00	S/ 929.06	S/ 0.00	S/ 4,223.00	S/ 1,266.90	S/ 2,187.51	S/ 768.59	S/ 4,223.00	S/ 0.00	S/ 4,223.00	S/ 4,223.00	S/ 0.00	S/ 0.00	S/ 0.00	S/ 4,223.00	S/ 4,223.00
44	08/05/2022	S/ 2,942.24	S/ 0.00	S/ 1,201.76	S/ 0.00	S/ 4,144.00	S/ 621.60	S/ 2,324.78	S/ 1,197.62	S/ 4,144.00	S/ 0.00	S/ 4,144.00	S/ 1,657.60	S/ 0.00	S/ 2,486.40	S/ 0.00	S/ 4,144.00	S/ 4,144.00
45	09/05/2022	S/ 3,337.92	S/ 0.00	S/ 1,298.08	S/ 0.00	S/ 4,636.00	S/ 880.84	S/ 2,591.06	S/ 1,164.10	S/ 4,636.00	S/ 0.00	S/ 4,636.00	S/ 1,854.40	S/ 0.00	S/ 2,781.60	S/ 0.00	S/ 4,636.00	S/ 4,636.00

46	10/05/2022	S/ 3,561.25	S/ 0.00	S/ 1,063.75	S/ 0.00	S/ 4,625.00	S/ 878.75	S/ 2,809.69	S/ 936.56	S/ 4,625.00	S/ 0.00	S/ 4,625.00	S/ 2,312.50	S/ 0.00	S/ 2,312.50	S/ 0.00	S/ 4,625.00	S/ 4,625.00
47	11/05/2022	S/ 3,274.81	S/ 0.00	S/ 978.19	S/ 0.00	S/ 4,253.00	S/ 1,148.31	S/ 2,018.05	S/ 1,086.64	S/ 4,253.00	S/ 0.00	S/ 4,253.00	S/ 2,126.50	S/ 0.00	S/ 2,126.50	S/ 0.00	S/ 4,253.00	S/ 4,253.00
48	12/05/2022	S/ 3,591.76	S/ 0.00	S/ 1,134.24	S/ 0.00	S/ 4,726.00	S/ 1,181.50	S/ 2,339.37	S/ 1,205.13	S/ 4,726.00	S/ 0.00	S/ 4,726.00	S/ 2,363.00	S/ 0.00	S/ 2,363.00	S/ 0.00	S/ 4,726.00	S/ 4,726.00
49	13/05/2022	S/ 3,337.20	S/ 0.00	S/ 1,297.80	S/ 0.00	S/ 4,635.00	S/ 1,390.50	S/ 2,141.37	S/ 1,103.13	S/ 4,635.00	S/ 0.00	S/ 4,635.00	S/ 1,854.00	S/ 0.00	S/ 2,781.00	S/ 0.00	S/ 4,635.00	S/ 4,635.00
50	14/05/2022	S/ 2,941.25	S/ 0.00	S/ 1,583.75	S/ 0.00	S/ 4,525.00	S/ 814.50	S/ 2,448.93	S/ 1,261.57	S/ 4,525.00	S/ 0.00	S/ 4,525.00	S/ 4,525.00	S/ 0.00	S/ 0.00	S/ 0.00	S/ 4,525.00	S/ 4,525.00
51	15/05/2022	S/ 3,374.09	S/ 0.00	S/ 896.91	S/ 0.00	S/ 4,271.00	S/ 683.36	S/ 2,439.60	S/ 1,148.04	S/ 4,271.00	S/ 0.00	S/ 4,271.00	S/ 4,271.00	S/ 0.00	S/ 0.00	S/ 0.00	S/ 4,271.00	S/ 4,271.00
52	16/05/2022	S/ 3,133.48	S/ 0.00	S/ 989.52	S/ 0.00	S/ 4,123.00	S/ 989.52	S/ 2,287.44	S/ 846.04	S/ 4,123.00	S/ 0.00	S/ 4,123.00	S/ 4,123.00	S/ 0.00	S/ 0.00	S/ 0.00	S/ 4,123.00	S/ 4,123.00
53	17/05/2022	S/ 3,230.74	S/ 0.00	S/ 1,591.26	S/ 0.00	S/ 4,822.00	S/ 867.96	S/ 2,609.67	S/ 1,344.37	S/ 4,822.00	S/ 0.00	S/ 4,822.00	S/ 4,822.00	S/ 0.00	S/ 0.00	S/ 0.00	S/ 4,822.00	S/ 4,822.00
54	18/05/2022	S/ 3,265.07	S/ 0.00	S/ 867.93	S/ 0.00	S/ 4,133.00	S/ 950.59	S/ 1,909.45	S/ 1,272.96	S/ 4,133.00	S/ 0.00	S/ 4,133.00	S/ 4,133.00	S/ 0.00	S/ 0.00	S/ 0.00	S/ 4,133.00	S/ 4,133.00
55	19/05/2022	S/ 3,259.41	S/ 0.00	S/ 973.59	S/ 0.00	S/ 4,233.00	S/ 1,185.24	S/ 1,950.57	S/ 1,097.19	S/ 4,233.00	S/ 0.00	S/ 4,233.00	S/ 1,693.20	S/ 0.00	S/ 2,539.80	S/ 0.00	S/ 4,233.00	S/ 4,233.00
56	20/05/2022	S/ 3,033.83	S/ 0.00	S/ 1,239.17	S/ 0.00	S/ 4,273.00	S/ 940.06	S/ 2,399.72	S/ 933.22	S/ 4,273.00	S/ 0.00	S/ 4,273.00	S/ 4,273.00	S/ 0.00	S/ 0.00	S/ 0.00	S/ 4,273.00	S/ 4,273.00
57	21/05/2022	S/ 2,893.44	S/ 0.00	S/ 1,490.56	S/ 0.00	S/ 4,384.00	S/ 1,227.52	S/ 2,367.36	S/ 789.12	S/ 4,384.00	S/ 0.00	S/ 4,384.00	S/ 4,384.00	S/ 0.00	S/ 0.00	S/ 0.00	S/ 4,384.00	S/ 4,384.00
58	22/05/2022	S/ 3,545.25	S/ 0.00	S/ 1,181.75	S/ 0.00	S/ 4,727.00	S/ 1,370.83	S/ 2,483.57	S/ 872.60	S/ 4,727.00	S/ 0.00	S/ 4,727.00	S/ 4,727.00	S/ 0.00	S/ 0.00	S/ 0.00	S/ 4,727.00	S/ 4,727.00
59	23/05/2022	S/ 3,867.20	S/ 0.00	S/ 966.80	S/ 0.00	S/ 4,834.00	S/ 966.80	S/ 2,358.99	S/ 1,508.21	S/ 4,834.00	S/ 0.00	S/ 4,834.00	S/ 1,933.60	S/ 0.00	S/ 2,900.40	S/ 0.00	S/ 4,834.00	S/ 4,834.00
60	24/05/2022	S/ 3,396.00	S/ 0.00	S/ 849.00	S/ 0.00	S/ 4,245.00	S/ 891.45	S/ 2,146.27	S/ 1,207.28	S/ 4,245.00	S/ 0.00	S/ 4,245.00	S/ 4,245.00	S/ 0.00	S/ 0.00	S/ 0.00	S/ 4,245.00	S/ 4,245.00
61	25/05/2022	S/ 3,163.82	S/ 0.00	S/ 1,170.18	S/ 0.00	S/ 4,334.00	S/ 866.80	S/ 2,114.99	S/ 1,352.21	S/ 4,334.00	S/ 0.00	S/ 4,334.00	S/ 4,334.00	S/ 0.00	S/ 0.00	S/ 0.00	S/ 4,334.00	S/ 4,334.00
62	26/05/2022	S/ 3,474.90	S/ 0.00	S/ 980.10	S/ 0.00	S/ 4,455.00	S/ 1,336.50	S/ 2,089.40	S/ 1,029.11	S/ 4,455.00	S/ 0.00	S/ 4,455.00	S/ 1,782.00	S/ 0.00	S/ 2,673.00	S/ 0.00	S/ 4,455.00	S/ 4,455.00
63	27/05/2022	S/ 3,281.04	S/ 0.00	S/ 1,275.96	S/ 0.00	S/ 4,557.00	S/ 1,002.54	S/ 2,594.76	S/ 959.70	S/ 4,557.00	S/ 0.00	S/ 4,557.00	S/ 4,557.00	S/ 0.00	S/ 0.00	S/ 0.00	S/ 4,557.00	S/ 4,557.00
64	28/05/2022	S/ 3,136.32	S/ 0.00	S/ 1,219.68	S/ 0.00	S/ 4,356.00	S/ 1,176.12	S/ 2,003.32	S/ 1,176.56	S/ 4,356.00	S/ 0.00	S/ 4,356.00	S/ 2,178.00	S/ 0.00	S/ 2,178.00	S/ 0.00	S/ 4,356.00	S/ 4,356.00
65	29/05/2022	S/ 3,315.90	S/ 0.00	S/ 1,421.10	S/ 0.00	S/ 4,737.00	S/ 710.55	S/ 2,576.93	S/ 1,449.52	S/ 4,737.00	S/ 0.00	S/ 4,737.00	S/ 1,894.80	S/ 0.00	S/ 2,842.20	S/ 0.00	S/ 4,737.00	S/ 4,737.00
66	30/05/2022	S/ 3,297.14	S/ 0.00	S/ 984.86	S/ 0.00	S/ 4,282.00	S/ 984.86	S/ 2,340.97	S/ 956.17	S/ 4,282.00	S/ 0.00	S/ 4,282.00	S/ 4,282.00	S/ 0.00	S/ 0.00	S/ 0.00	S/ 4,282.00	S/ 4,282.00
67	31/05/2022	S/ 3,238.84	S/ 0.00	S/ 1,524.16	S/ 0.00	S/ 4,763.00	S/ 1,000.23	S/ 2,709.19	S/ 1,053.58	S/ 4,763.00	S/ 0.00	S/ 4,763.00	S/ 1,905.20	S/ 0.00	S/ 2,857.80	S/ 0.00	S/ 4,763.00	S/ 4,763.00
68	01/06/2022	S/ 3,331.08	S/ 0.00	S/ 1,051.92	S/ 0.00	S/ 4,383.00	S/ 1,139.58	S/ 2,010.92	S/ 1,232.50	S/ 4,383.00	S/ 0.00	S/ 4,383.00	S/ 4,383.00	S/ 0.00	S/ 0.00	S/ 0.00	S/ 4,383.00	S/ 4,383.00
69	02/06/2022	S/ 3,017.84	S/ 0.00	S/ 1,420.16	S/ 0.00	S/ 4,438.00	S/ 798.84	S/ 2,729.37	S/ 909.79	S/ 4,438.00	S/ 0.00	S/ 4,438.00	S/ 1,775.20	S/ 0.00	S/ 2,662.80	S/ 0.00	S/ 4,438.00	S/ 4,438.00
70	03/06/2022	S/ 3,475.48	S/ 0.00	S/ 1,097.52	S/ 0.00	S/ 4,573.00	S/ 868.87	S/ 2,592.89	S/ 1,111.24	S/ 4,573.00	S/ 0.00	S/ 4,573.00	S/ 4,573.00	S/ 0.00	S/ 0.00	S/ 0.00	S/ 4,573.00	S/ 4,573.00
71	04/06/2022	S/ 3,438.53	S/ 0.00	S/ 1,404.47	S/ 0.00	S/ 4,843.00	S/ 1,017.03	S/ 2,792.96	S/ 1,033.01	S/ 4,843.00	S/ 0.00	S/ 4,843.00	S/ 4,843.00	S/ 0.00	S/ 0.00	S/ 0.00	S/ 4,843.00	S/ 4,843.00

72	05/06/2022	S/ 2,880.24	S/ 0.00	S/ 1,483.76	S/ 0.00	S/ 4,364.00	S/ 960.08	S/ 2,076.39	S/ 1,327.53	S/ 4,364.00	S/ 0.00	S/ 4,364.00	S/ 2,182.00	S/ 0.00	S/ 2,182.00	S/ 0.00	S/ 4,364.00	S/ 4,364.00
73	06/06/2022	S/ 3,082.44	S/ 0.00	S/ 1,450.56	S/ 0.00	S/ 4,533.00	S/ 1,314.57	S/ 2,059.80	S/ 1,158.63	S/ 4,533.00	S/ 0.00	S/ 4,533.00	S/ 2,266.50	S/ 0.00	S/ 2,266.50	S/ 0.00	S/ 4,533.00	S/ 4,533.00
74	07/06/2022	S/ 3,128.40	S/ 0.00	S/ 1,216.60	S/ 0.00	S/ 4,345.00	S/ 869.00	S/ 2,224.64	S/ 1,251.36	S/ 4,345.00	S/ 0.00	S/ 4,345.00	S/ 4,345.00	S/ 0.00	S/ 0.00	S/ 0.00	S/ 4,345.00	S/ 4,345.00
75	08/06/2022	S/ 3,354.42	S/ 0.00	S/ 1,178.58	S/ 0.00	S/ 4,533.00	S/ 906.60	S/ 2,683.54	S/ 942.86	S/ 4,533.00	S/ 0.00	S/ 4,533.00	S/ 4,533.00	S/ 0.00	S/ 0.00	S/ 0.00	S/ 4,533.00	S/ 4,533.00
76	09/06/2022	S/ 3,339.75	S/ 0.00	S/ 1,113.25	S/ 0.00	S/ 4,453.00	S/ 846.07	S/ 2,524.85	S/ 1,082.08	S/ 4,453.00	S/ 0.00	S/ 4,453.00	S/ 1,781.20	S/ 0.00	S/ 2,671.80	S/ 0.00	S/ 4,453.00	S/ 4,453.00
77	10/06/2022	S/ 3,350.88	S/ 0.00	S/ 1,303.12	S/ 0.00	S/ 4,654.00	S/ 1,116.96	S/ 2,546.67	S/ 990.37	S/ 4,654.00	S/ 0.00	S/ 4,654.00	S/ 2,792.40	S/ 0.00	S/ 1,861.60	S/ 0.00	S/ 4,654.00	S/ 4,654.00
78	11/06/2022	S/ 2,993.10	S/ 0.00	S/ 1,541.90	S/ 0.00	S/ 4,535.00	S/ 1,224.45	S/ 2,383.60	S/ 926.95	S/ 4,535.00	S/ 0.00	S/ 4,535.00	S/ 4,535.00	S/ 0.00	S/ 0.00	S/ 0.00	S/ 4,535.00	S/ 4,535.00
79	12/06/2022	S/ 3,132.42	S/ 0.00	S/ 1,100.58	S/ 0.00	S/ 4,233.00	S/ 761.94	S/ 2,429.74	S/ 1,041.32	S/ 4,233.00	S/ 0.00	S/ 4,233.00	S/ 2,116.50	S/ 0.00	S/ 2,116.50	S/ 0.00	S/ 4,233.00	S/ 4,233.00
80	13/06/2022	S/ 2,900.80	S/ 0.00	S/ 1,243.20	S/ 0.00	S/ 4,144.00	S/ 1,160.32	S/ 1,969.23	S/ 1,014.45	S/ 4,144.00	S/ 0.00	S/ 4,144.00	S/ 4,144.00	S/ 0.00	S/ 0.00	S/ 0.00	S/ 4,144.00	S/ 4,144.00
81	14/06/2022	S/ 3,660.07	S/ 0.00	S/ 972.93	S/ 0.00	S/ 4,633.00	S/ 1,065.59	S/ 2,390.16	S/ 1,177.25	S/ 4,633.00	S/ 0.00	S/ 4,633.00	S/ 4,633.00	S/ 0.00	S/ 0.00	S/ 0.00	S/ 4,633.00	S/ 4,633.00
82	15/06/2022	S/ 3,293.84	S/ 0.00	S/ 1,040.16	S/ 0.00	S/ 4,334.00	S/ 780.12	S/ 2,452.18	S/ 1,101.70	S/ 4,334.00	S/ 0.00	S/ 4,334.00	S/ 4,334.00	S/ 0.00	S/ 0.00	S/ 0.00	S/ 4,334.00	S/ 4,334.00
83	16/06/2022	S/ 3,090.10	S/ 0.00	S/ 1,663.90	S/ 0.00	S/ 4,754.00	S/ 1,188.50	S/ 2,317.58	S/ 1,247.93	S/ 4,754.00	S/ 0.00	S/ 4,754.00	S/ 2,852.40	S/ 0.00	S/ 1,901.60	S/ 0.00	S/ 4,754.00	S/ 4,754.00
84	17/06/2022	S/ 3,010.47	S/ 0.00	S/ 1,352.53	S/ 0.00	S/ 4,363.00	S/ 828.97	S/ 2,367.80	S/ 1,166.23	S/ 4,363.00	S/ 0.00	S/ 4,363.00	S/ 2,617.80	S/ 0.00	S/ 1,745.20	S/ 0.00	S/ 4,363.00	S/ 4,363.00
85	18/06/2022	S/ 3,580.28	S/ 0.00	S/ 951.72	S/ 0.00	S/ 4,532.00	S/ 861.08	S/ 2,643.06	S/ 1,027.86	S/ 4,532.00	S/ 0.00	S/ 4,532.00	S/ 4,532.00	S/ 0.00	S/ 0.00	S/ 0.00	S/ 4,532.00	S/ 4,532.00
86	19/06/2022	S/ 3,492.72	S/ 0.00	S/ 1,043.28	S/ 0.00	S/ 4,536.00	S/ 952.56	S/ 2,221.73	S/ 1,361.71	S/ 4,536.00	S/ 0.00	S/ 4,536.00	S/ 4,536.00	S/ 0.00	S/ 0.00	S/ 0.00	S/ 4,536.00	S/ 4,536.00
87	20/06/2022	S/ 3,173.10	S/ 0.00	S/ 1,359.90	S/ 0.00	S/ 4,533.00	S/ 725.28	S/ 2,398.86	S/ 1,408.86	S/ 4,533.00	S/ 0.00	S/ 4,533.00	S/ 2,266.50	S/ 0.00	S/ 2,266.50	S/ 0.00	S/ 4,533.00	S/ 4,533.00
88	21/06/2022	S/ 2,947.75	S/ 0.00	S/ 1,587.25	S/ 0.00	S/ 4,535.00	S/ 997.70	S/ 2,263.87	S/ 1,273.43	S/ 4,535.00	S/ 0.00	S/ 4,535.00	S/ 4,535.00	S/ 0.00	S/ 0.00	S/ 0.00	S/ 4,535.00	S/ 4,535.00
89	22/06/2022	S/ 3,802.40	S/ 0.00	S/ 950.60	S/ 0.00	S/ 4,753.00	S/ 1,425.90	S/ 1,996.26	S/ 1,330.84	S/ 4,753.00	S/ 0.00	S/ 4,753.00	S/ 4,753.00	S/ 0.00	S/ 0.00	S/ 0.00	S/ 4,753.00	S/ 4,753.00
90	23/06/2022	S/ 3,508.00	S/ 0.00	S/ 877.00	S/ 0.00	S/ 4,385.00	S/ 745.45	S/ 2,584.08	S/ 1,055.47	S/ 4,385.00	S/ 0.00	S/ 4,385.00	S/ 1,754.00	S/ 0.00	S/ 2,631.00	S/ 0.00	S/ 4,385.00	S/ 4,385.00
Sub total		S/ 294,476.95	S/ 0.00	S/ 110,547.05	S/ 0.00	S/ 405,024.00	S/ 91,142.93	S/ 211,590.59	S/ 102,290.48	S/ 405,024.00	S/ 0.00	S/ 405,024.00	S/ 312,304.90	S/ 0.00	S/ 92,719.10	S/ 0.00	S/ 405,024.00	S/ 405,024.00
<b>Total</b>						<b>S/ 405,024.00</b>		<b>S/ 810,048.00</b>				<b>S/ 405,024.00</b>					<b>S/ 405,024.00</b>	<b>S/ 405,024.00</b>

Restaurant 4: Panchos Chicken Post Test																	
Período	Fecha	Ventas por territorio			TOTAL	Ventas por línea de producto					TOTAL	Ventas por cliente				TOTAL	VENTA FINAL
		Ventas locales		Ventas por delivery		Menú	Platos a la carta	Pollo - Chifa	Pago en efectivo	Pago por billetera digital		Individuales		Cooperativos			
		Pago en efectivo	Pago por billetera digital									Pago en efectivo	Pago por billetera digital	Pago en efectivo	Pago por billetera digital		
1	24/06/2022	S/ 3,228.18	S/ 280.71	S/ 1,048.11	S/ 4,557.00	S/ 209.11	S/ 83.98	S/ 200.91	S/ 3,228.18	S/ 1,328.82	S/ 4,557.00	S/ 1,640.52	S/ 182.28	S/ 2,460.78	S/ 273.42	S/ 4,557.00	S/ 4,557.00
2	25/06/2022	S/ 3,590.47	S/ 312.21	S/ 635.32	S/ 4,538.00	S/ 206.25	S/ 33.84	S/ 182.91	S/ 3,590.47	S/ 947.53	S/ 4,538.00	S/ 4,129.58	S/ 408.42	S/ 0.00	S/ 0.00	S/ 4,538.00	S/ 4,538.00
3	26/06/2022	S/ 2,910.32	S/ 396.86	S/ 1,350.82	S/ 4,658.00	S/ 216.32	S/ 74.85	S/ 207.83	S/ 2,910.32	S/ 1,747.68	S/ 4,658.00	S/ 4,331.94	S/ 326.06	S/ 0.00	S/ 0.00	S/ 4,658.00	S/ 4,658.00
4	27/06/2022	S/ 3,080.17	S/ 231.84	S/ 1,224.99	S/ 4,537.00	S/ 279.51	S/ 20.08	S/ 202.41	S/ 3,080.17	S/ 1,456.83	S/ 4,537.00	S/ 4,219.41	S/ 317.59	S/ 0.00	S/ 0.00	S/ 4,537.00	S/ 4,537.00
5	28/06/2022	S/ 3,183.90	S/ 393.52	S/ 1,068.58	S/ 4,646.00	S/ 243.77	S/ 46.70	S/ 176.53	S/ 3,183.90	S/ 1,462.10	S/ 4,646.00	S/ 1,523.89	S/ 334.51	S/ 2,285.83	S/ 501.77	S/ 4,646.00	S/ 4,646.00
6	29/06/2022	S/ 3,086.00	S/ 268.35	S/ 1,240.65	S/ 4,595.00	S/ 266.63	S/ 86.08	S/ 185.29	S/ 3,086.00	S/ 1,509.00	S/ 4,595.00	S/ 1,998.83	S/ 298.68	S/ 1,998.83	S/ 298.68	S/ 4,595.00	S/ 4,595.00
7	30/06/2022	S/ 2,990.96	S/ 407.86	S/ 1,194.18	S/ 4,593.00	S/ 188.67	S/ 11.01	S/ 167.32	S/ 2,990.96	S/ 1,602.04	S/ 4,593.00	S/ 4,133.70	S/ 459.30	S/ 0.00	S/ 0.00	S/ 4,593.00	S/ 4,593.00
8	01/07/2022	S/ 3,159.68	S/ 430.87	S/ 954.45	S/ 4,545.00	S/ 216.59	S/ 51.48	S/ 199.93	S/ 3,159.68	S/ 1,385.32	S/ 4,545.00	S/ 3,999.60	S/ 545.40	S/ 0.00	S/ 0.00	S/ 4,545.00	S/ 4,545.00
9	02/07/2022	S/ 3,150.28	S/ 389.36	S/ 998.36	S/ 4,538.00	S/ 253.46	S/ 0.00	S/ 183.54	S/ 3,150.28	S/ 1,387.72	S/ 4,538.00	S/ 3,993.44	S/ 544.56	S/ 0.00	S/ 0.00	S/ 4,538.00	S/ 4,538.00
10	03/07/2022	S/ 2,704.77	S/ 593.73	S/ 1,099.50	S/ 4,398.00	S/ 249.75	S/ 74.70	S/ 173.55	S/ 2,704.77	S/ 1,693.23	S/ 4,398.00	S/ 3,738.30	S/ 659.70	S/ 0.00	S/ 0.00	S/ 4,398.00	S/ 4,398.00
11	04/07/2022	S/ 2,782.42	S/ 529.98	S/ 1,419.60	S/ 4,732.00	S/ 215.66	S/ 94.68	S/ 215.66	S/ 2,782.42	S/ 1,949.58	S/ 4,732.00	S/ 4,306.12	S/ 425.88	S/ 0.00	S/ 0.00	S/ 4,732.00	S/ 4,732.00
12	05/07/2022	S/ 3,466.41	S/ 517.97	S/ 648.62	S/ 4,633.00	S/ 239.38	S/ 56.28	S/ 173.34	S/ 3,466.41	S/ 1,166.59	S/ 4,633.00	S/ 3,799.06	S/ 833.94	S/ 0.00	S/ 0.00	S/ 4,633.00	S/ 4,633.00
13	06/07/2022	S/ 2,629.65	S/ 500.88	S/ 1,406.47	S/ 4,537.00	S/ 226.15	S/ 39.24	S/ 170.61	S/ 2,629.65	S/ 1,907.35	S/ 4,537.00	S/ 3,720.34	S/ 816.66	S/ 0.00	S/ 0.00	S/ 4,537.00	S/ 4,537.00
14	07/07/2022	S/ 2,810.92	S/ 312.32	S/ 1,469.76	S/ 4,593.00	S/ 245.45	S/ 30.72	S/ 235.83	S/ 2,810.92	S/ 1,782.08	S/ 4,593.00	S/ 1,561.62	S/ 275.58	S/ 2,342.43	S/ 413.37	S/ 4,593.00	S/ 4,593.00
15	08/07/2022	S/ 3,240.82	S/ 617.30	S/ 734.88	S/ 4,593.00	S/ 242.48	S/ 60.12	S/ 198.40	S/ 3,240.82	S/ 1,352.18	S/ 4,593.00	S/ 3,812.19	S/ 780.81	S/ 0.00	S/ 0.00	S/ 4,593.00	S/ 4,593.00
16	09/07/2022	S/ 3,334.64	S/ 498.28	S/ 730.08	S/ 4,563.00	S/ 191.56	S/ 37.89	S/ 191.56	S/ 3,334.64	S/ 1,228.36	S/ 4,563.00	S/ 4,243.59	S/ 319.41	S/ 0.00	S/ 0.00	S/ 4,563.00	S/ 4,563.00
17	10/07/2022	S/ 2,941.19	S/ 363.52	S/ 1,222.29	S/ 4,527.00	S/ 171.01	S/ 49.14	S/ 157.85	S/ 2,941.19	S/ 1,585.81	S/ 4,527.00	S/ 2,308.77	S/ 407.43	S/ 1,539.18	S/ 271.62	S/ 4,527.00	S/ 4,527.00
18	11/07/2022	S/ 2,613.14	S/ 390.47	S/ 1,479.39	S/ 4,483.00	S/ 166.50	S/ 59.84	S/ 147.66	S/ 2,613.14	S/ 1,869.86	S/ 4,483.00	S/ 4,169.19	S/ 313.81	S/ 0.00	S/ 0.00	S/ 4,483.00	S/ 4,483.00
19	12/07/2022	S/ 3,107.75	S/ 345.31	S/ 973.94	S/ 4,427.00	S/ 172.56	S/ 64.26	S/ 141.18	S/ 3,107.75	S/ 1,319.25	S/ 4,427.00	S/ 2,310.89	S/ 345.31	S/ 1,540.60	S/ 230.20	S/ 4,427.00	S/ 4,427.00
20	13/07/2022	S/ 2,646.76	S/ 581.00	S/ 1,255.24	S/ 4,483.00	S/ 207.96	S/ 73.44	S/ 150.60	S/ 2,646.76	S/ 1,836.24	S/ 4,483.00	S/ 2,017.35	S/ 224.15	S/ 2,017.35	S/ 224.15	S/ 4,483.00	S/ 4,483.00
21	14/07/2022	S/ 3,395.17	S/ 462.98	S/ 680.85	S/ 4,539.00	S/ 294.97	S/ 31.38	S/ 196.65	S/ 3,395.17	S/ 1,143.83	S/ 4,539.00	S/ 3,767.37	S/ 771.63	S/ 0.00	S/ 0.00	S/ 4,539.00	S/ 4,539.00
22	15/07/2022	S/ 3,536.94	S/ 266.22	S/ 834.84	S/ 4,638.00	S/ 230.20	S/ 66.92	S/ 180.88	S/ 3,536.94	S/ 1,101.06	S/ 4,638.00	S/ 2,156.67	S/ 162.33	S/ 2,156.67	S/ 162.33	S/ 4,638.00	S/ 4,638.00
23	16/07/2022	S/ 2,726.67	S/ 443.88	S/ 1,424.45	S/ 4,595.00	S/ 211.65	S/ 87.66	S/ 187.69	S/ 2,726.67	S/ 1,868.33	S/ 4,595.00	S/ 2,398.59	S/ 358.41	S/ 1,599.06	S/ 238.94	S/ 4,595.00	S/ 4,595.00
24	17/07/2022	S/ 3,392.90	S/ 295.03	S/ 865.07	S/ 4,553.00	S/ 283.98	S/ 91.68	S/ 197.34	S/ 3,392.90	S/ 1,160.10	S/ 4,553.00	S/ 3,733.46	S/ 819.54	S/ 0.00	S/ 0.00	S/ 4,553.00	S/ 4,553.00

25	18/07/2022	S/ 2,922.11	S/ 475.69	S/ 1,456.20	S/ 4,854.00	S/ 176.80	S/ 85.00	S/ 163.20	S/ 2,922.11	S/ 1,931.89	S/ 4,854.00	S/ 4,514.22	S/ 339.78	S/ 0.00	S/ 0.00	S/ 4,854.00	S/ 4,854.00
26	19/07/2022	S/ 3,627.35	S/ 358.75	S/ 648.90	S/ 4,635.00	S/ 174.25	S/ 76.50	S/ 174.25	S/ 3,627.35	S/ 1,007.65	S/ 4,635.00	S/ 4,032.45	S/ 602.55	S/ 0.00	S/ 0.00	S/ 4,635.00	S/ 4,635.00
27	20/07/2022	S/ 2,798.68	S/ 310.96	S/ 1,463.36	S/ 4,573.00	S/ 216.35	S/ 24.66	S/ 169.99	S/ 2,798.68	S/ 1,774.32	S/ 4,573.00	S/ 4,115.70	S/ 457.30	S/ 0.00	S/ 0.00	S/ 4,573.00	S/ 4,573.00
28	21/07/2022	S/ 3,244.40	S/ 484.79	S/ 763.81	S/ 4,493.00	S/ 185.26	S/ 33.93	S/ 157.81	S/ 3,244.40	S/ 1,248.60	S/ 4,493.00	S/ 1,563.56	S/ 233.64	S/ 2,345.35	S/ 350.45	S/ 4,493.00	S/ 4,493.00
29	22/07/2022	S/ 2,865.62	S/ 672.18	S/ 1,117.20	S/ 4,655.00	S/ 211.70	S/ 3.96	S/ 180.34	S/ 2,865.62	S/ 1,789.38	S/ 4,655.00	S/ 2,048.20	S/ 279.30	S/ 2,048.20	S/ 279.30	S/ 4,655.00	S/ 4,655.00
30	23/07/2022	S/ 2,661.72	S/ 624.36	S/ 1,277.92	S/ 4,564.00	S/ 226.20	S/ 18.48	S/ 217.32	S/ 2,661.72	S/ 1,902.28	S/ 4,564.00	S/ 4,244.52	S/ 319.48	S/ 0.00	S/ 0.00	S/ 4,564.00	S/ 4,564.00
31	24/07/2022	S/ 2,579.63	S/ 859.88	S/ 1,146.50	S/ 4,586.00	S/ 205.41	S/ 90.18	S/ 205.41	S/ 2,579.63	S/ 2,006.38	S/ 4,586.00	S/ 3,852.24	S/ 733.76	S/ 0.00	S/ 0.00	S/ 4,586.00	S/ 4,586.00
32	25/07/2022	S/ 2,728.67	S/ 481.53	S/ 1,375.80	S/ 4,586.00	S/ 223.47	S/ 71.70	S/ 182.84	S/ 2,728.67	S/ 1,857.33	S/ 4,586.00	S/ 2,366.38	S/ 385.22	S/ 1,577.58	S/ 256.82	S/ 4,586.00	S/ 4,586.00
33	26/07/2022	S/ 3,375.82	S/ 460.34	S/ 899.84	S/ 4,736.00	S/ 165.15	S/ 36.70	S/ 165.15	S/ 3,375.82	S/ 1,360.18	S/ 4,736.00	S/ 1,761.79	S/ 132.61	S/ 2,642.69	S/ 198.91	S/ 4,736.00	S/ 4,736.00
34	27/07/2022	S/ 3,114.37	S/ 827.87	S/ 641.76	S/ 4,584.00	S/ 160.91	S/ 41.40	S/ 142.69	S/ 3,114.37	S/ 1,469.63	S/ 4,584.00	S/ 4,263.12	S/ 320.88	S/ 0.00	S/ 0.00	S/ 4,584.00	S/ 4,584.00
35	28/07/2022	S/ 2,900.65	S/ 636.73	S/ 1,056.62	S/ 4,594.00	S/ 219.19	S/ 8.44	S/ 194.37	S/ 2,900.65	S/ 1,693.35	S/ 4,594.00	S/ 4,088.66	S/ 505.34	S/ 0.00	S/ 0.00	S/ 4,594.00	S/ 4,594.00
36	29/07/2022	S/ 2,792.62	S/ 742.34	S/ 997.04	S/ 4,532.00	S/ 187.62	S/ 74.88	S/ 153.50	S/ 2,792.62	S/ 1,739.38	S/ 4,532.00	S/ 4,078.80	S/ 453.20	S/ 0.00	S/ 0.00	S/ 4,532.00	S/ 4,532.00
37	30/07/2022	S/ 3,122.83	S/ 508.37	S/ 907.80	S/ 4,539.00	S/ 216.46	S/ 99.56	S/ 207.98	S/ 3,122.83	S/ 1,416.17	S/ 4,539.00	S/ 4,085.10	S/ 453.90	S/ 0.00	S/ 0.00	S/ 4,539.00	S/ 4,539.00
38	31/07/2022	S/ 2,841.35	S/ 424.57	S/ 1,270.08	S/ 4,536.00	S/ 245.76	S/ 57.31	S/ 217.93	S/ 2,841.35	S/ 1,694.65	S/ 4,536.00	S/ 1,950.48	S/ 317.52	S/ 1,950.48	S/ 317.52	S/ 4,536.00	S/ 4,536.00
39	01/08/2022	S/ 2,902.32	S/ 358.71	S/ 1,331.97	S/ 4,593.00	S/ 198.69	S/ 51.12	S/ 176.19	S/ 2,902.32	S/ 1,690.68	S/ 4,593.00	S/ 2,397.55	S/ 358.25	S/ 1,598.36	S/ 238.84	S/ 4,593.00	S/ 4,593.00
40	02/08/2022	S/ 2,667.09	S/ 1,037.20	S/ 758.71	S/ 4,463.00	S/ 225.06	S/ 55.80	S/ 184.14	S/ 2,667.09	S/ 1,795.91	S/ 4,463.00	S/ 2,008.35	S/ 223.15	S/ 2,008.35	S/ 223.15	S/ 4,463.00	S/ 4,463.00
41	03/08/2022	S/ 2,879.87	S/ 548.55	S/ 1,204.58	S/ 4,633.00	S/ 213.25	S/ 95.20	S/ 167.55	S/ 2,879.87	S/ 1,753.13	S/ 4,633.00	S/ 2,557.42	S/ 222.38	S/ 1,704.94	S/ 148.26	S/ 4,633.00	S/ 4,633.00
42	04/08/2022	S/ 2,889.22	S/ 814.91	S/ 868.87	S/ 4,573.00	S/ 217.09	S/ 79.52	S/ 200.39	S/ 2,889.22	S/ 1,683.78	S/ 4,573.00	S/ 3,749.86	S/ 823.14	S/ 0.00	S/ 0.00	S/ 4,573.00	S/ 4,573.00
43	05/08/2022	S/ 3,375.53	S/ 549.51	S/ 638.96	S/ 4,564.00	S/ 169.44	S/ 69.73	S/ 127.83	S/ 3,375.53	S/ 1,188.47	S/ 4,564.00	S/ 2,546.71	S/ 191.69	S/ 1,697.81	S/ 127.79	S/ 4,564.00	S/ 4,564.00
44	06/08/2022	S/ 2,860.31	S/ 760.33	S/ 1,143.36	S/ 4,764.00	S/ 244.27	S/ 73.64	S/ 208.09	S/ 2,860.31	S/ 1,903.69	S/ 4,764.00	S/ 4,001.76	S/ 762.24	S/ 0.00	S/ 0.00	S/ 4,764.00	S/ 4,764.00
45	07/08/2022	S/ 2,359.42	S/ 745.08	S/ 1,330.50	S/ 4,435.00	S/ 218.44	S/ 51.92	S/ 201.64	S/ 2,359.42	S/ 2,075.58	S/ 4,435.00	S/ 1,596.60	S/ 177.40	S/ 2,394.90	S/ 266.10	S/ 4,435.00	S/ 4,435.00
46	08/08/2022	S/ 2,735.06	S/ 960.97	S/ 866.97	S/ 4,563.00	S/ 234.74	S/ 91.77	S/ 156.49	S/ 2,735.06	S/ 1,827.94	S/ 4,563.00	S/ 3,741.66	S/ 821.34	S/ 0.00	S/ 0.00	S/ 4,563.00	S/ 4,563.00
47	09/08/2022	S/ 2,904.12	S/ 553.16	S/ 1,278.72	S/ 4,736.00	S/ 214.62	S/ 40.05	S/ 190.33	S/ 2,904.12	S/ 1,831.88	S/ 4,736.00	S/ 2,500.61	S/ 340.99	S/ 1,667.07	S/ 227.33	S/ 4,736.00	S/ 4,736.00
48	10/08/2022	S/ 3,500.82	S/ 346.23	S/ 787.95	S/ 4,635.00	S/ 195.29	S/ 7.52	S/ 173.19	S/ 3,500.82	S/ 1,134.18	S/ 4,635.00	S/ 1,631.52	S/ 222.48	S/ 2,447.28	S/ 333.72	S/ 4,635.00	S/ 4,635.00
49	11/08/2022	S/ 3,144.61	S/ 511.91	S/ 696.48	S/ 4,353.00	S/ 207.21	S/ 60.71	S/ 199.08	S/ 3,144.61	S/ 1,208.39	S/ 4,353.00	S/ 4,004.76	S/ 348.24	S/ 0.00	S/ 0.00	S/ 4,353.00	S/ 4,353.00
50	12/08/2022	S/ 2,325.14	S/ 904.22	S/ 1,134.64	S/ 4,364.00	S/ 232.67	S/ 28.56	S/ 214.77	S/ 2,325.14	S/ 2,038.86	S/ 4,364.00	S/ 1,466.30	S/ 279.30	S/ 2,199.46	S/ 418.94	S/ 4,364.00	S/ 4,364.00
51	13/08/2022	S/ 2,585.52	S/ 861.84	S/ 1,088.64	S/ 4,536.00	S/ 246.02	S/ 4.97	S/ 246.02	S/ 2,585.52	S/ 1,950.48	S/ 4,536.00	S/ 3,810.24	S/ 725.76	S/ 0.00	S/ 0.00	S/ 4,536.00	S/ 4,536.00
52	14/08/2022	S/ 3,391.11	S/ 419.13	S/ 725.76	S/ 4,536.00	S/ 257.11	S/ 31.56	S/ 237.33	S/ 3,391.11	S/ 1,144.89	S/ 4,536.00	S/ 4,037.04	S/ 498.96	S/ 0.00	S/ 0.00	S/ 4,536.00	S/ 4,536.00
53	15/08/2022	S/ 2,683.59	S/ 436.86	S/ 1,274.55	S/ 4,395.00	S/ 293.56	S/ 17.46	S/ 270.98	S/ 2,683.59	S/ 1,711.41	S/ 4,395.00	S/ 3,647.85	S/ 747.15	S/ 0.00	S/ 0.00	S/ 4,395.00	S/ 4,395.00
54	16/08/2022	S/ 3,307.20	S/ 287.58	S/ 843.22	S/ 4,438.00	S/ 265.61	S/ 84.32	S/ 177.07	S/ 3,307.20	S/ 1,130.80	S/ 4,438.00	S/ 4,082.96	S/ 355.04	S/ 0.00	S/ 0.00	S/ 4,438.00	S/ 4,438.00

55	17/08/2022	S/ 2,617.66	S/ 781.90	S/ 1,194.44	S/ 4,594.00	S/ 216.82	S/ 76.48	S/ 184.70	S/ 2,617.66	S/ 1,976.34	S/ 4,594.00	S/ 4,088.66	S/ 505.34	S/ 0.00	S/ 0.00	S/ 4,594.00	S/ 4,594.00
56	18/08/2022	S/ 3,233.24	S/ 399.61	S/ 852.15	S/ 4,485.00	S/ 226.26	S/ 23.35	S/ 217.39	S/ 3,233.24	S/ 1,251.76	S/ 4,485.00	S/ 3,857.10	S/ 627.90	S/ 0.00	S/ 0.00	S/ 4,485.00	S/ 4,485.00
57	19/08/2022	S/ 2,977.94	S/ 406.08	S/ 1,188.98	S/ 4,573.00	S/ 270.24	S/ 22.52	S/ 270.24	S/ 2,977.94	S/ 1,595.06	S/ 4,573.00	S/ 4,252.89	S/ 320.11	S/ 0.00	S/ 0.00	S/ 4,573.00	S/ 4,573.00
58	20/08/2022	S/ 2,793.86	S/ 417.47	S/ 1,311.67	S/ 4,523.00	S/ 193.30	S/ 11.28	S/ 171.42	S/ 2,793.86	S/ 1,729.14	S/ 4,523.00	S/ 2,080.58	S/ 180.92	S/ 2,080.58	S/ 180.92	S/ 4,523.00	S/ 4,523.00
59	21/08/2022	S/ 3,423.50	S/ 380.39	S/ 779.11	S/ 4,583.00	S/ 213.44	S/ 0.00	S/ 154.56	S/ 3,423.50	S/ 1,159.50	S/ 4,583.00	S/ 3,987.21	S/ 595.79	S/ 0.00	S/ 0.00	S/ 4,583.00	S/ 4,583.00
60	22/08/2022	S/ 3,046.18	S/ 580.22	S/ 906.60	S/ 4,533.00	S/ 211.00	S/ 64.20	S/ 152.80	S/ 3,046.18	S/ 1,486.82	S/ 4,533.00	S/ 3,807.72	S/ 725.28	S/ 0.00	S/ 0.00	S/ 4,533.00	S/ 4,533.00
61	23/08/2022	S/ 2,728.15	S/ 372.02	S/ 1,392.83	S/ 4,493.00	S/ 244.01	S/ 23.35	S/ 199.64	S/ 2,728.15	S/ 1,764.85	S/ 4,493.00	S/ 1,473.70	S/ 323.50	S/ 2,210.56	S/ 485.24	S/ 4,493.00	S/ 4,493.00
62	24/08/2022	S/ 3,069.50	S/ 379.38	S/ 1,089.12	S/ 4,538.00	S/ 197.24	S/ 77.69	S/ 182.07	S/ 3,069.50	S/ 1,468.50	S/ 4,538.00	S/ 1,860.58	S/ 408.42	S/ 1,860.58	S/ 408.42	S/ 4,538.00	S/ 4,538.00
63	25/08/2022	S/ 2,854.47	S/ 805.11	S/ 858.42	S/ 4,518.00	S/ 230.86	S/ 29.96	S/ 167.18	S/ 2,854.47	S/ 1,663.53	S/ 4,518.00	S/ 2,100.87	S/ 158.13	S/ 2,100.87	S/ 158.13	S/ 4,518.00	S/ 4,518.00
64	26/08/2022	S/ 3,561.51	S/ 268.07	S/ 623.42	S/ 4,453.00	S/ 250.37	S/ 14.61	S/ 222.02	S/ 3,561.51	S/ 891.49	S/ 4,453.00	S/ 4,141.29	S/ 311.71	S/ 0.00	S/ 0.00	S/ 4,453.00	S/ 4,453.00
65	27/08/2022	S/ 2,475.74	S/ 915.68	S/ 1,191.58	S/ 4,583.00	S/ 256.37	S/ 4.98	S/ 236.65	S/ 2,475.74	S/ 2,107.26	S/ 4,583.00	S/ 4,216.36	S/ 366.64	S/ 0.00	S/ 0.00	S/ 4,583.00	S/ 4,583.00
66	28/08/2022	S/ 2,896.46	S/ 769.94	S/ 916.60	S/ 4,583.00	S/ 160.73	S/ 33.11	S/ 107.16	S/ 2,896.46	S/ 1,686.54	S/ 4,583.00	S/ 3,758.06	S/ 824.94	S/ 0.00	S/ 0.00	S/ 4,583.00	S/ 4,583.00
67	29/08/2022	S/ 2,733.54	S/ 771.00	S/ 988.46	S/ 4,493.00	S/ 204.15	S/ 27.44	S/ 160.41	S/ 2,733.54	S/ 1,759.46	S/ 4,493.00	S/ 3,774.12	S/ 718.88	S/ 0.00	S/ 0.00	S/ 4,493.00	S/ 4,493.00
68	30/08/2022	S/ 2,671.27	S/ 988.01	S/ 972.72	S/ 4,632.00	S/ 140.55	S/ 16.02	S/ 110.43	S/ 2,671.27	S/ 1,960.73	S/ 4,632.00	S/ 1,648.99	S/ 203.81	S/ 2,473.49	S/ 305.71	S/ 4,632.00	S/ 4,632.00
69	31/08/2022	S/ 3,423.47	S/ 297.69	S/ 816.84	S/ 4,538.00	S/ 242.40	S/ 90.27	S/ 198.33	S/ 3,423.47	S/ 1,114.53	S/ 4,538.00	S/ 4,038.82	S/ 499.18	S/ 0.00	S/ 0.00	S/ 4,538.00	S/ 4,538.00
70	01/09/2022	S/ 3,127.00	S/ 386.48	S/ 1,109.52	S/ 4,623.00	S/ 239.24	S/ 93.78	S/ 187.98	S/ 3,127.00	S/ 1,496.00	S/ 4,623.00	S/ 4,253.16	S/ 369.84	S/ 0.00	S/ 0.00	S/ 4,623.00	S/ 4,623.00
71	02/09/2022	S/ 2,440.45	S/ 813.48	S/ 1,329.07	S/ 4,583.00	S/ 222.24	S/ 61.32	S/ 154.44	S/ 2,440.45	S/ 2,142.55	S/ 4,583.00	S/ 2,016.52	S/ 274.98	S/ 2,016.52	S/ 274.98	S/ 4,583.00	S/ 4,583.00
72	03/09/2022	S/ 3,045.75	S/ 809.63	S/ 627.62	S/ 4,483.00	S/ 230.69	S/ 8.56	S/ 188.75	S/ 3,045.75	S/ 1,437.25	S/ 4,483.00	S/ 2,447.72	S/ 242.08	S/ 1,631.81	S/ 161.39	S/ 4,483.00	S/ 4,483.00
73	04/09/2022	S/ 2,550.81	S/ 761.93	S/ 1,225.26	S/ 4,538.00	S/ 235.32	S/ 77.28	S/ 170.40	S/ 2,550.81	S/ 1,987.19	S/ 4,538.00	S/ 2,423.29	S/ 299.51	S/ 1,615.53	S/ 199.67	S/ 4,538.00	S/ 4,538.00
74	05/09/2022	S/ 2,418.05	S/ 894.35	S/ 1,419.60	S/ 4,732.00	S/ 268.63	S/ 44.28	S/ 179.09	S/ 2,418.05	S/ 2,313.95	S/ 4,732.00	S/ 4,022.00	S/ 709.80	S/ 0.00	S/ 0.00	S/ 4,732.00	S/ 4,732.00
75	06/09/2022	S/ 3,407.05	S/ 296.27	S/ 868.68	S/ 4,572.00	S/ 243.96	S/ 21.40	S/ 162.64	S/ 3,407.05	S/ 1,164.95	S/ 4,572.00	S/ 3,794.76	S/ 777.24	S/ 0.00	S/ 0.00	S/ 4,572.00	S/ 4,572.00
76	07/09/2022	S/ 2,829.33	S/ 845.31	S/ 752.76	S/ 4,428.00	S/ 266.59	S/ 5.28	S/ 256.13	S/ 2,829.33	S/ 1,598.07	S/ 4,428.00	S/ 1,540.94	S/ 230.26	S/ 2,311.42	S/ 345.38	S/ 4,428.00	S/ 4,428.00
77	08/09/2022	S/ 3,123.95	S/ 551.29	S/ 806.76	S/ 4,482.00	S/ 222.37	S/ 55.38	S/ 148.25	S/ 3,123.95	S/ 1,358.05	S/ 4,482.00	S/ 2,339.60	S/ 349.60	S/ 1,559.74	S/ 233.06	S/ 4,482.00	S/ 4,482.00
78	09/09/2022	S/ 2,949.24	S/ 1,090.81	S/ 712.95	S/ 4,753.00	S/ 232.03	S/ 81.94	S/ 168.03	S/ 2,949.24	S/ 1,803.76	S/ 4,753.00	S/ 3,897.46	S/ 855.54	S/ 0.00	S/ 0.00	S/ 4,753.00	S/ 4,753.00
79	10/09/2022	S/ 3,186.96	S/ 434.58	S/ 1,021.46	S/ 4,643.00	S/ 188.00	S/ 0.00	S/ 188.00	S/ 3,186.96	S/ 1,456.04	S/ 4,643.00	S/ 3,946.55	S/ 696.45	S/ 0.00	S/ 0.00	S/ 4,643.00	S/ 4,643.00
80	11/09/2022	S/ 2,655.73	S/ 505.85	S/ 1,420.42	S/ 4,582.00	S/ 211.15	S/ 31.12	S/ 146.73	S/ 2,655.73	S/ 1,926.27	S/ 4,582.00	S/ 1,502.00	S/ 329.90	S/ 2,254.34	S/ 494.86	S/ 4,582.00	S/ 4,582.00
81	12/09/2022	S/ 2,791.24	S/ 417.08	S/ 1,247.68	S/ 4,456.00	S/ 221.75	S/ 89.68	S/ 160.57	S/ 2,791.24	S/ 1,664.76	S/ 4,456.00	S/ 2,459.71	S/ 213.89	S/ 1,639.81	S/ 142.59	S/ 4,456.00	S/ 4,456.00
82	13/09/2022	S/ 3,095.70	S/ 546.30	S/ 1,214.00	S/ 4,856.00	S/ 249.14	S/ 14.01	S/ 203.85	S/ 3,095.70	S/ 1,760.30	S/ 4,856.00	S/ 4,273.28	S/ 582.72	S/ 0.00	S/ 0.00	S/ 4,856.00	S/ 4,856.00
83	14/09/2022	S/ 3,043.11	S/ 623.29	S/ 916.60	S/ 4,583.00	S/ 162.26	S/ 9.84	S/ 155.90	S/ 3,043.11	S/ 1,539.90	S/ 4,583.00	S/ 4,078.87	S/ 504.13	S/ 0.00	S/ 0.00	S/ 4,583.00	S/ 4,583.00
84	15/09/2022	S/ 3,338.46	S/ 370.94	S/ 654.60	S/ 4,364.00	S/ 153.01	S/ 55.98	S/ 102.01	S/ 3,338.46	S/ 1,025.54	S/ 4,364.00	S/ 4,014.88	S/ 349.12	S/ 0.00	S/ 0.00	S/ 4,364.00	S/ 4,364.00

85	16/09/2022	S/ 2,855.6 3	S/ 426.70	S/ 1,340.6 7	S/ 4,623.0 0	S/ 163.59	S/ 0.00	S/ 123.41	S/ 2,855.6 3	S/ 1,767.3 7	S/ 4,623.0 0	S/ 3,975.7 8	S/ 647.22	S/ 0.00	S/ 0.00	S/ 4,623.0 0	S/ 4,623.0 0
86	17/09/2022	S/ 2,830.2 3	S/ 579.69	S/ 1,326.0 8	S/ 4,736.0 0	S/ 205.11	S/ 0.00	S/ 181.89	S/ 2,830.2 3	S/ 1,905.7 7	S/ 4,736.0 0	S/ 1,667.0 7	S/ 227.33	S/ 2,500.6 1	S/ 340.99	S/ 4,736.0 0	S/ 4,736.0 0
87	18/09/2022	S/ 3,038.8 2	S/ 578.82	S/ 1,020.3 6	S/ 4,638.0 0	S/ 204.83	S/ 65.38	S/ 196.79	S/ 3,038.8 2	S/ 1,599.1 8	S/ 4,638.0 0	S/ 2,087.1 0	S/ 231.90	S/ 2,087.1 0	S/ 231.90	S/ 4,638.0 0	S/ 4,638.0 0
88	19/09/2022	S/ 3,353.2 8	S/ 457.27	S/ 672.45	S/ 4,483.0 0	S/ 136.54	S/ 8.28	S/ 131.18	S/ 3,353.2 8	S/ 1,129.7 2	S/ 4,483.0 0	S/ 4,079.5 3	S/ 403.47	S/ 0.00	S/ 0.00	S/ 4,483.0 0	S/ 4,483.0 0
89	20/09/2022	S/ 3,426.8 1	S/ 338.91	S/ 717.28	S/ 4,483.0 0	S/ 109.60	S/ 54.80	S/ 109.60	S/ 3,426.8 1	S/ 1,056.1 9	S/ 4,483.0 0	S/ 1,882.8 6	S/ 358.64	S/ 1,882.8 6	S/ 358.64	S/ 4,483.0 0	S/ 4,483.0 0
90	21/09/2022	S/ 2,816.4 3	S/ 536.46	S/ 1,240.1 1	S/ 4,593.0 0	S/ 177.09	S/ 46.44	S/ 163.47	S/ 2,816.4 3	S/ 1,776.5 7	S/ 4,593.0 0	S/ 4,225.5 6	S/ 367.44	S/ 0.00	S/ 0.00	S/ 4,593.0 0	S/ 4,593.0 0
Sub total		S/ 268,627 .94	S/ 48,593. 04	S/ 93,684. 02	S/ 410,905 .00	S/ 19,478. 08	S/ 4,232. 53	S/ 16,303. 39	S/ 268,627 .94	S/ 142,277 .06	S/ 410,905 .00	S/ 286,777 .53	S/ 39,354. 97	S/ 74,449. 00	S/ 10,323. 50	S/ 410,905 .00	S/ 410,905 .00
<b>Total</b>				S/ <b>410,905 .00</b>						S/ <b>410,905 .00</b>					S/ <b>410,905 .00</b>	S/ <b>410,905 .00</b>	

Restaurant 5: Sabores Pre Test													VENTA FINAL
Período	Fecha	Ventas por territorio		TOTAL	Ventas por línea de producto				TOTAL	Ventas por cliente		TOTAL	
		Ventas locales	Ventas por delivery		Trucha frita	Gallina dorada	Caldo de gallina	Pago en efectivo		Individuales	Cooperativos		
		Pago en efectivo	Pago en efectivo										
1	15/01/2022	S/ 975.12	S/ 458.88	S/ 1,434.00	S/ 562.13	S/ 585.07	S/ 286.80	S/ 1,434.00	S/ 1,434.00	S/ 860.40	S/ 573.60	S/ 1,434.00	S/ 1,434.00
2	16/01/2022	S/ 944.45	S/ 508.55	S/ 1,453.00	S/ 714.00	S/ 419.34	S/ 319.66	S/ 1,453.00	S/ 1,453.00	S/ 1,453.00	S/ 0.00	S/ 1,453.00	S/ 1,453.00
3	17/01/2022	S/ 1,118.40	S/ 279.60	S/ 1,398.00	S/ 664.89	S/ 481.47	S/ 251.64	S/ 1,398.00	S/ 1,398.00	S/ 838.80	S/ 559.20	S/ 1,398.00	S/ 1,398.00
4	18/01/2022	S/ 1,111.50	S/ 370.50	S/ 1,482.00	S/ 547.75	S/ 593.39	S/ 340.86	S/ 1,482.00	S/ 1,482.00	S/ 1,482.00	S/ 0.00	S/ 1,482.00	S/ 1,482.00
5	19/01/2022	S/ 1,060.56	S/ 412.44	S/ 1,473.00	S/ 663.59	S/ 588.46	S/ 220.95	S/ 1,473.00	S/ 1,473.00	S/ 1,473.00	S/ 0.00	S/ 1,473.00	S/ 1,473.00
6	20/01/2022	S/ 920.72	S/ 433.28	S/ 1,354.00	S/ 519.94	S/ 563.26	S/ 270.80	S/ 1,354.00	S/ 1,354.00	S/ 1,354.00	S/ 0.00	S/ 1,354.00	S/ 1,354.00
7	21/01/2022	S/ 949.08	S/ 488.92	S/ 1,438.00	S/ 644.51	S/ 549.03	S/ 244.46	S/ 1,438.00	S/ 1,438.00	S/ 1,438.00	S/ 0.00	S/ 1,438.00	S/ 1,438.00
8	22/01/2022	S/ 1,063.92	S/ 300.08	S/ 1,364.00	S/ 572.88	S/ 572.88	S/ 218.24	S/ 1,364.00	S/ 1,364.00	S/ 818.40	S/ 545.60	S/ 1,364.00	S/ 1,364.00
9	23/01/2022	S/ 1,016.37	S/ 456.63	S/ 1,473.00	S/ 519.23	S/ 585.52	S/ 368.25	S/ 1,473.00	S/ 1,473.00	S/ 736.50	S/ 736.50	S/ 1,473.00	S/ 1,473.00
10	24/01/2022	S/ 1,060.53	S/ 476.47	S/ 1,537.00	S/ 752.82	S/ 461.41	S/ 322.77	S/ 1,537.00	S/ 1,537.00	S/ 1,537.00	S/ 0.00	S/ 1,537.00	S/ 1,537.00
11	25/01/2022	S/ 947.76	S/ 488.24	S/ 1,436.00	S/ 565.21	S/ 612.31	S/ 258.48	S/ 1,436.00	S/ 1,436.00	S/ 1,436.00	S/ 0.00	S/ 1,436.00	S/ 1,436.00
12	26/01/2022	S/ 939.78	S/ 422.22	S/ 1,362.00	S/ 637.42	S/ 424.94	S/ 299.64	S/ 1,362.00	S/ 1,362.00	S/ 544.80	S/ 817.20	S/ 1,362.00	S/ 1,362.00
13	27/01/2022	S/ 950.95	S/ 512.05	S/ 1,463.00	S/ 639.04	S/ 589.88	S/ 234.08	S/ 1,463.00	S/ 1,463.00	S/ 1,463.00	S/ 0.00	S/ 1,463.00	S/ 1,463.00
14	28/01/2022	S/ 997.20	S/ 387.80	S/ 1,385.00	S/ 684.19	S/ 368.41	S/ 332.40	S/ 1,385.00	S/ 1,385.00	S/ 831.00	S/ 554.00	S/ 1,385.00	S/ 1,385.00
15	29/01/2022	S/ 879.92	S/ 414.08	S/ 1,294.00	S/ 560.95	S/ 538.95	S/ 194.10	S/ 1,294.00	S/ 1,294.00	S/ 1,294.00	S/ 0.00	S/ 1,294.00	S/ 1,294.00
16	30/01/2022	S/ 1,171.57	S/ 311.43	S/ 1,483.00	S/ 525.28	S/ 616.63	S/ 341.09	S/ 1,483.00	S/ 1,483.00	S/ 1,483.00	S/ 0.00	S/ 1,483.00	S/ 1,483.00
17	31/01/2022	S/ 1,183.49	S/ 353.51	S/ 1,537.00	S/ 744.68	S/ 561.77	S/ 230.55	S/ 1,537.00	S/ 1,537.00	S/ 1,537.00	S/ 0.00	S/ 1,537.00	S/ 1,537.00
18	01/02/2022	S/ 1,127.08	S/ 355.92	S/ 1,483.00	S/ 536.70	S/ 605.21	S/ 341.09	S/ 1,483.00	S/ 1,483.00	S/ 1,483.00	S/ 0.00	S/ 1,483.00	S/ 1,483.00
19	02/02/2022	S/ 1,001.65	S/ 493.35	S/ 1,495.00	S/ 583.05	S/ 583.05	S/ 328.90	S/ 1,495.00	S/ 1,495.00	S/ 1,495.00	S/ 0.00	S/ 1,495.00	S/ 1,495.00
20	03/02/2022	S/ 1,090.02	S/ 382.98	S/ 1,473.00	S/ 638.10	S/ 481.38	S/ 353.52	S/ 1,473.00	S/ 1,473.00	S/ 589.20	S/ 883.80	S/ 1,473.00	S/ 1,473.00
21	04/02/2022	S/ 1,243.46	S/ 330.54	S/ 1,574.00	S/ 742.93	S/ 516.27	S/ 314.80	S/ 1,574.00	S/ 1,574.00	S/ 1,574.00	S/ 0.00	S/ 1,574.00	S/ 1,574.00
22	05/02/2022	S/ 1,127.08	S/ 355.92	S/ 1,483.00	S/ 679.51	S/ 492.06	S/ 311.43	S/ 1,483.00	S/ 1,483.00	S/ 1,483.00	S/ 0.00	S/ 1,483.00	S/ 1,483.00
23	06/02/2022	S/ 921.25	S/ 453.75	S/ 1,375.00	S/ 724.63	S/ 444.13	S/ 206.25	S/ 1,375.00	S/ 1,375.00	S/ 1,375.00	S/ 0.00	S/ 1,375.00	S/ 1,375.00
24	07/02/2022	S/ 1,038.18	S/ 534.82	S/ 1,573.00	S/ 598.84	S/ 675.29	S/ 298.87	S/ 1,573.00	S/ 1,573.00	S/ 1,573.00	S/ 0.00	S/ 1,573.00	S/ 1,573.00
25	08/02/2022	S/ 1,171.57	S/ 311.43	S/ 1,483.00	S/ 619.89	S/ 507.19	S/ 355.92	S/ 1,483.00	S/ 1,483.00	S/ 741.50	S/ 741.50	S/ 1,483.00	S/ 1,483.00
26	09/02/2022	S/ 954.80	S/ 409.20	S/ 1,364.00	S/ 654.72	S/ 368.28	S/ 341.00	S/ 1,364.00	S/ 1,364.00	S/ 1,364.00	S/ 0.00	S/ 1,364.00	S/ 1,364.00
27	10/02/2022	S/ 1,023.10	S/ 550.90	S/ 1,574.00	S/ 802.74	S/ 535.16	S/ 236.10	S/ 1,574.00	S/ 1,574.00	S/ 629.60	S/ 944.40	S/ 1,574.00	S/ 1,574.00
28	11/02/2022	S/ 1,039.50	S/ 445.50	S/ 1,485.00	S/ 692.16	S/ 480.99	S/ 311.85	S/ 1,485.00	S/ 1,485.00	S/ 1,485.00	S/ 0.00	S/ 1,485.00	S/ 1,485.00
29	12/02/2022	S/ 1,104.75	S/ 368.25	S/ 1,473.00	S/ 718.09	S/ 386.66	S/ 368.25	S/ 1,473.00	S/ 1,473.00	S/ 589.20	S/ 883.80	S/ 1,473.00	S/ 1,473.00
30	13/02/2022	S/ 1,017.50	S/ 357.50	S/ 1,375.00	S/ 727.65	S/ 427.35	S/ 220.00	S/ 1,375.00	S/ 1,375.00	S/ 687.50	S/ 687.50	S/ 1,375.00	S/ 1,375.00
31	14/02/2022	S/ 1,108.10	S/ 474.90	S/ 1,583.00	S/ 555.63	S/ 679.11	S/ 348.26	S/ 1,583.00	S/ 1,583.00	S/ 1,583.00	S/ 0.00	S/ 1,583.00	S/ 1,583.00

32	15/02/2022	S/ 1,123.93	S/ 459.07	S/ 1,583.00	S/ 658.21	S/ 560.70	S/ 364.09	S/ 1,583.00	S/ 1,583.00	S/ 1,583.00	S/ 0.00	S/ 1,583.00	S/ 1,583.00
33	16/02/2022	S/ 980.10	S/ 504.90	S/ 1,485.00	S/ 613.90	S/ 544.40	S/ 326.70	S/ 1,485.00	S/ 1,485.00	S/ 1,485.00	S/ 0.00	S/ 1,485.00	S/ 1,485.00
34	17/02/2022	S/ 962.94	S/ 496.06	S/ 1,459.00	S/ 806.10	S/ 434.05	S/ 218.85	S/ 1,459.00	S/ 1,459.00	S/ 1,459.00	S/ 0.00	S/ 1,459.00	S/ 1,459.00
35	18/02/2022	S/ 1,028.95	S/ 554.05	S/ 1,583.00	S/ 629.24	S/ 558.01	S/ 395.75	S/ 1,583.00	S/ 1,583.00	S/ 1,583.00	S/ 0.00	S/ 1,583.00	S/ 1,583.00
36	19/02/2022	S/ 1,065.68	S/ 318.32	S/ 1,384.00	S/ 520.38	S/ 586.82	S/ 276.80	S/ 1,384.00	S/ 1,384.00	S/ 1,384.00	S/ 0.00	S/ 1,384.00	S/ 1,384.00
37	20/02/2022	S/ 958.75	S/ 516.25	S/ 1,475.00	S/ 592.66	S/ 616.85	S/ 265.50	S/ 1,475.00	S/ 1,475.00	S/ 1,475.00	S/ 0.00	S/ 1,475.00	S/ 1,475.00
38	21/02/2022	S/ 1,031.10	S/ 441.90	S/ 1,473.00	S/ 705.27	S/ 414.21	S/ 353.52	S/ 1,473.00	S/ 1,473.00	S/ 589.20	S/ 883.80	S/ 1,473.00	S/ 1,473.00
39	22/02/2022	S/ 1,024.16	S/ 359.84	S/ 1,384.00	S/ 651.03	S/ 511.53	S/ 221.44	S/ 1,384.00	S/ 1,384.00	S/ 1,384.00	S/ 0.00	S/ 1,384.00	S/ 1,384.00
40	23/02/2022	S/ 1,188.00	S/ 396.00	S/ 1,584.00	S/ 548.86	S/ 670.82	S/ 364.32	S/ 1,584.00	S/ 1,584.00	S/ 950.40	S/ 633.60	S/ 1,584.00	S/ 1,584.00
41	24/02/2022	S/ 1,069.20	S/ 415.80	S/ 1,485.00	S/ 545.74	S/ 568.01	S/ 371.25	S/ 1,485.00	S/ 1,485.00	S/ 1,485.00	S/ 0.00	S/ 1,485.00	S/ 1,485.00
42	25/02/2022	S/ 1,158.30	S/ 326.70	S/ 1,485.00	S/ 567.57	S/ 590.73	S/ 326.70	S/ 1,485.00	S/ 1,485.00	S/ 1,485.00	S/ 0.00	S/ 1,485.00	S/ 1,485.00
43	26/02/2022	S/ 1,092.27	S/ 490.73	S/ 1,583.00	S/ 567.98	S/ 666.76	S/ 348.26	S/ 1,583.00	S/ 1,583.00	S/ 791.50	S/ 791.50	S/ 1,583.00	S/ 1,583.00
44	27/02/2022	S/ 1,116.83	S/ 456.17	S/ 1,573.00	S/ 605.61	S/ 605.61	S/ 361.79	S/ 1,573.00	S/ 1,573.00	S/ 943.80	S/ 629.20	S/ 1,573.00	S/ 1,573.00
45	28/02/2022	S/ 1,156.74	S/ 326.26	S/ 1,483.00	S/ 819.36	S/ 441.19	S/ 222.45	S/ 1,483.00	S/ 1,483.00	S/ 1,483.00	S/ 0.00	S/ 1,483.00	S/ 1,483.00
46	01/03/2022	S/ 1,108.10	S/ 474.90	S/ 1,583.00	S/ 645.86	S/ 620.54	S/ 316.60	S/ 1,583.00	S/ 1,583.00	S/ 791.50	S/ 791.50	S/ 1,583.00	S/ 1,583.00
47	02/03/2022	S/ 1,023.27	S/ 459.73	S/ 1,483.00	S/ 569.47	S/ 616.93	S/ 296.60	S/ 1,483.00	S/ 1,483.00	S/ 1,483.00	S/ 0.00	S/ 1,483.00	S/ 1,483.00
48	03/03/2022	S/ 1,038.00	S/ 346.00	S/ 1,384.00	S/ 622.80	S/ 415.20	S/ 346.00	S/ 1,384.00	S/ 1,384.00	S/ 1,384.00	S/ 0.00	S/ 1,384.00	S/ 1,384.00
49	04/03/2022	S/ 1,100.00	S/ 275.00	S/ 1,375.00	S/ 598.13	S/ 433.13	S/ 343.75	S/ 1,375.00	S/ 1,375.00	S/ 1,375.00	S/ 0.00	S/ 1,375.00	S/ 1,375.00
50	05/03/2022	S/ 1,059.44	S/ 334.56	S/ 1,394.00	S/ 611.83	S/ 461.55	S/ 320.62	S/ 1,394.00	S/ 1,394.00	S/ 697.00	S/ 697.00	S/ 1,394.00	S/ 1,394.00
51	06/03/2022	S/ 1,136.46	S/ 320.54	S/ 1,457.00	S/ 594.46	S/ 643.99	S/ 218.55	S/ 1,457.00	S/ 1,457.00	S/ 728.50	S/ 728.50	S/ 1,457.00	S/ 1,457.00
52	07/03/2022	S/ 1,053.91	S/ 519.09	S/ 1,573.00	S/ 673.87	S/ 647.45	S/ 251.68	S/ 1,573.00	S/ 1,573.00	S/ 943.80	S/ 629.20	S/ 1,573.00	S/ 1,573.00
53	08/03/2022	S/ 1,135.75	S/ 339.25	S/ 1,475.00	S/ 627.76	S/ 493.24	S/ 354.00	S/ 1,475.00	S/ 1,475.00	S/ 1,475.00	S/ 0.00	S/ 1,475.00	S/ 1,475.00
54	09/03/2022	S/ 926.90	S/ 499.10	S/ 1,426.00	S/ 552.00	S/ 574.54	S/ 299.46	S/ 1,426.00	S/ 1,426.00	S/ 1,426.00	S/ 0.00	S/ 1,426.00	S/ 1,426.00
55	10/03/2022	S/ 1,044.40	S/ 447.60	S/ 1,492.00	S/ 557.26	S/ 681.10	S/ 253.64	S/ 1,492.00	S/ 1,492.00	S/ 1,492.00	S/ 0.00	S/ 1,492.00	S/ 1,492.00
56	11/03/2022	S/ 972.18	S/ 500.82	S/ 1,473.00	S/ 519.23	S/ 585.52	S/ 368.25	S/ 1,473.00	S/ 1,473.00	S/ 736.50	S/ 736.50	S/ 1,473.00	S/ 1,473.00
57	12/03/2022	S/ 941.12	S/ 442.88	S/ 1,384.00	S/ 755.66	S/ 406.90	S/ 221.44	S/ 1,384.00	S/ 1,384.00	S/ 830.40	S/ 553.60	S/ 1,384.00	S/ 1,384.00
58	13/03/2022	S/ 954.96	S/ 429.04	S/ 1,384.00	S/ 572.15	S/ 507.37	S/ 304.48	S/ 1,384.00	S/ 1,384.00	S/ 1,384.00	S/ 0.00	S/ 1,384.00	S/ 1,384.00
59	14/03/2022	S/ 1,011.05	S/ 373.95	S/ 1,385.00	S/ 675.88	S/ 432.12	S/ 277.00	S/ 1,385.00	S/ 1,385.00	S/ 1,385.00	S/ 0.00	S/ 1,385.00	S/ 1,385.00
60	15/03/2022	S/ 1,163.67	S/ 309.33	S/ 1,473.00	S/ 579.77	S/ 628.09	S/ 265.14	S/ 1,473.00	S/ 1,473.00	S/ 1,473.00	S/ 0.00	S/ 1,473.00	S/ 1,473.00
61	16/03/2022	S/ 970.36	S/ 456.64	S/ 1,427.00	S/ 635.73	S/ 520.14	S/ 271.13	S/ 1,427.00	S/ 1,427.00	S/ 713.50	S/ 713.50	S/ 1,427.00	S/ 1,427.00
62	17/03/2022	S/ 1,015.08	S/ 522.92	S/ 1,538.00	S/ 599.82	S/ 599.82	S/ 338.36	S/ 1,538.00	S/ 1,538.00	S/ 922.80	S/ 615.20	S/ 1,538.00	S/ 1,538.00
63	18/03/2022	S/ 962.12	S/ 473.88	S/ 1,436.00	S/ 495.42	S/ 581.58	S/ 359.00	S/ 1,436.00	S/ 1,436.00	S/ 1,436.00	S/ 0.00	S/ 1,436.00	S/ 1,436.00
64	19/03/2022	S/ 1,023.27	S/ 459.73	S/ 1,483.00	S/ 585.79	S/ 585.79	S/ 311.43	S/ 1,483.00	S/ 1,483.00	S/ 741.50	S/ 741.50	S/ 1,483.00	S/ 1,483.00
65	20/03/2022	S/ 994.95	S/ 490.05	S/ 1,485.00	S/ 618.50	S/ 643.75	S/ 222.75	S/ 1,485.00	S/ 1,485.00	S/ 1,485.00	S/ 0.00	S/ 1,485.00	S/ 1,485.00
66	21/03/2022	S/ 1,079.52	S/ 304.48	S/ 1,384.00	S/ 666.26	S/ 482.46	S/ 235.28	S/ 1,384.00	S/ 1,384.00	S/ 1,384.00	S/ 0.00	S/ 1,384.00	S/ 1,384.00
67	22/03/2022	S/ 1,112.80	S/ 278.20	S/ 1,391.00	S/ 659.33	S/ 439.56	S/ 292.11	S/ 1,391.00	S/ 1,391.00	S/ 1,391.00	S/ 0.00	S/ 1,391.00	S/ 1,391.00
68	23/03/2022	S/ 1,124.17	S/ 298.83	S/ 1,423.00	S/ 701.25	S/ 394.46	S/ 327.29	S/ 1,423.00	S/ 1,423.00	S/ 853.80	S/ 569.20	S/ 1,423.00	S/ 1,423.00
69	24/03/2022	S/ 954.75	S/ 470.25	S/ 1,425.00	S/ 562.88	S/ 562.88	S/ 299.25	S/ 1,425.00	S/ 1,425.00	S/ 1,425.00	S/ 0.00	S/ 1,425.00	S/ 1,425.00
70	25/03/2022	S/ 1,187.25	S/ 395.75	S/ 1,583.00	S/ 718.05	S/ 564.18	S/ 300.77	S/ 1,583.00	S/ 1,583.00	S/ 1,583.00	S/ 0.00	S/ 1,583.00	S/ 1,583.00

71	26/03/2022	S/ 963.95	S/ 519.05	S/ 1,483.00	S/ 543.67	S/ 613.07	S/ 326.26	S/ 1,483.00	S/ 1,483.00	S/ 1,483.00	S/ 0.00	S/ 1,483.00	S/ 1,483.00	
72	27/03/2022	S/ 1,092.27	S/ 490.73	S/ 1,583.00	S/ 658.53	S/ 607.87	S/ 316.60	S/ 1,583.00	S/ 1,583.00	S/ 949.80	S/ 633.20	S/ 1,583.00	S/ 1,583.00	
73	28/03/2022	S/ 953.40	S/ 408.60	S/ 1,362.00	S/ 480.11	S/ 541.40	S/ 340.50	S/ 1,362.00	S/ 1,362.00	S/ 1,362.00	S/ 0.00	S/ 1,362.00	S/ 1,362.00	
74	29/03/2022	S/ 1,082.62	S/ 380.38	S/ 1,463.00	S/ 698.44	S/ 428.07	S/ 336.49	S/ 1,463.00	S/ 1,463.00	S/ 1,463.00	S/ 0.00	S/ 1,463.00	S/ 1,463.00	
75	30/03/2022	S/ 1,098.02	S/ 327.98	S/ 1,426.00	S/ 610.90	S/ 586.94	S/ 228.16	S/ 1,426.00	S/ 1,426.00	S/ 570.40	S/ 855.60	S/ 1,426.00	S/ 1,426.00	
76	31/03/2022	S/ 1,075.68	S/ 418.32	S/ 1,494.00	S/ 681.26	S/ 454.18	S/ 358.56	S/ 1,494.00	S/ 1,494.00	S/ 1,494.00	S/ 0.00	S/ 1,494.00	S/ 1,494.00	
77	01/04/2022	S/ 1,108.50	S/ 369.50	S/ 1,478.00	S/ 706.34	S/ 490.84	S/ 280.82	S/ 1,478.00	S/ 1,478.00	S/ 1,478.00	S/ 0.00	S/ 1,478.00	S/ 1,478.00	
78	02/04/2022	S/ 1,113.40	S/ 351.60	S/ 1,465.00	S/ 759.60	S/ 485.65	S/ 219.75	S/ 1,465.00	S/ 1,465.00	S/ 1,465.00	S/ 0.00	S/ 1,465.00	S/ 1,465.00	
79	03/04/2022	S/ 1,023.12	S/ 397.88	S/ 1,421.00	S/ 565.27	S/ 543.11	S/ 312.62	S/ 1,421.00	S/ 1,421.00	S/ 1,421.00	S/ 0.00	S/ 1,421.00	S/ 1,421.00	
80	04/04/2022	S/ 1,173.48	S/ 350.52	S/ 1,524.00	S/ 563.27	S/ 610.21	S/ 350.52	S/ 1,524.00	S/ 1,524.00	S/ 1,524.00	S/ 0.00	S/ 1,524.00	S/ 1,524.00	
81	05/04/2022	S/ 992.22	S/ 445.78	S/ 1,438.00	S/ 794.50	S/ 427.81	S/ 215.70	S/ 1,438.00	S/ 1,438.00	S/ 1,438.00	S/ 0.00	S/ 1,438.00	S/ 1,438.00	
82	06/04/2022	S/ 1,121.25	S/ 373.75	S/ 1,495.00	S/ 550.16	S/ 645.84	S/ 299.00	S/ 1,495.00	S/ 1,495.00	S/ 598.00	S/ 897.00	S/ 1,495.00	S/ 1,495.00	
83	07/04/2022	S/ 989.28	S/ 384.72	S/ 1,374.00	S/ 712.42	S/ 455.48	S/ 206.10	S/ 1,374.00	S/ 1,374.00	S/ 687.00	S/ 687.00	S/ 1,374.00	S/ 1,374.00	
84	08/04/2022	S/ 994.84	S/ 468.16	S/ 1,463.00	S/ 758.42	S/ 426.61	S/ 277.97	S/ 1,463.00	S/ 1,463.00	S/ 1,463.00	S/ 0.00	S/ 1,463.00	S/ 1,463.00	
85	09/04/2022	S/ 1,079.52	S/ 304.48	S/ 1,384.00	S/ 654.77	S/ 493.95	S/ 235.28	S/ 1,384.00	S/ 1,384.00	S/ 1,384.00	S/ 0.00	S/ 1,384.00	S/ 1,384.00	
86	10/04/2022	S/ 1,076.60	S/ 461.40	S/ 1,538.00	S/ 612.74	S/ 663.80	S/ 261.46	S/ 1,538.00	S/ 1,538.00	S/ 922.80	S/ 615.20	S/ 1,538.00	S/ 1,538.00	
87	11/04/2022	S/ 1,083.76	S/ 342.24	S/ 1,426.00	S/ 663.09	S/ 406.41	S/ 356.50	S/ 1,426.00	S/ 1,426.00	S/ 1,426.00	S/ 0.00	S/ 1,426.00	S/ 1,426.00	
88	12/04/2022	S/ 1,015.68	S/ 456.32	S/ 1,472.00	S/ 514.61	S/ 604.11	S/ 353.28	S/ 1,472.00	S/ 1,472.00	S/ 1,472.00	S/ 0.00	S/ 1,472.00	S/ 1,472.00	
89	13/04/2022	S/ 1,066.42	S/ 435.58	S/ 1,502.00	S/ 605.16	S/ 581.42	S/ 315.42	S/ 1,502.00	S/ 1,502.00	S/ 1,502.00	S/ 0.00	S/ 1,502.00	S/ 1,502.00	
90	14/04/2022	S/ 1,127.08	S/ 355.92	S/ 1,483.00	S/ 611.74	S/ 500.51	S/ 370.75	S/ 1,483.00	S/ 1,483.00	S/ 1,483.00	S/ 0.00	S/ 1,483.00	S/ 1,483.00	
Sub total		S/ 94,540.88	S/ 37,227.12	S/ 131,768.00	S/ 56,769.18	S/ 48,154.07	S/ 26,844.75	S/ 131,768.00	S/ 131,768.00	S/ 110,439.10	S/ 21,328.90	S/ 131,768.00	S/ 131,768.00	
<b>Total</b>				<b>S/ 131,768.00</b>				<b>S/ 263,536.00</b>	<b>S/ 131,768.00</b>				<b>S/ 131,768.00</b>	<b>S/ 131,768.00</b>

Restaurant 5: Sabores Post Test																	
Período	Fecha	Ventas por territorio			TOTAL	Ventas por línea de producto					TOTAL	Ventas por cliente				TOTAL	VENTA FINAL
		Ventas locales		Ventas por delivery		Menú	Platos a la carta	Pollo - Chifa	Pago en efectivo	Pago por billetera digital		Individuales		Cooperativos			
		Pago en efectivo	Pago por billetera digital									Pago en efectivo	Pago por billetera digital				
1	15/04/2022	S/ 1,113.33	S/ 110.11	S/ 268.56	S/ 1,492.00	S/ 209.11	S/ 83.98	S/ 200.91	S/ 1,113.33	S/ 378.67	S/ 1,492.00	S/ 1,238.36	S/ 253.64	S/ 0.00	S/ 0.00	S/ 1,492.00	S/ 1,492.00
2	16/04/2022	S/ 1,179.58	S/ 116.66	S/ 176.76	S/ 1,473.00	S/ 206.25	S/ 33.84	S/ 182.91	S/ 1,179.58	S/ 293.42	S/ 1,473.00	S/ 524.39	S/ 64.81	S/ 786.58	S/ 97.22	S/ 1,473.00	S/ 1,473.00
3	17/04/2022	S/ 1,176.04	S/ 88.52	S/ 172.44	S/ 1,437.00	S/ 216.32	S/ 74.85	S/ 207.83	S/ 1,176.04	S/ 260.96	S/ 1,437.00	S/ 1,163.97	S/ 273.03	S/ 0.00	S/ 0.00	S/ 1,437.00	S/ 1,437.00
4	18/04/2022	S/ 1,070.45	S/ 159.95	S/ 307.60	S/ 1,538.00	S/ 279.51	S/ 20.08	S/ 202.41	S/ 1,070.45	S/ 467.55	S/ 1,538.00	S/ 638.27	S/ 130.73	S/ 638.27	S/ 130.73	S/ 1,538.00	S/ 1,538.00
5	19/04/2022	S/ 1,062.92	S/ 144.94	S/ 265.14	S/ 1,473.00	S/ 243.77	S/ 46.70	S/ 176.53	S/ 1,062.92	S/ 410.08	S/ 1,473.00	S/ 1,369.89	S/ 103.11	S/ 0.00	S/ 0.00	S/ 1,473.00	S/ 1,473.00
6	20/04/2022	S/ 1,129.29	S/ 168.75	S/ 193.96	S/ 1,492.00	S/ 266.63	S/ 86.08	S/ 185.29	S/ 1,129.29	S/ 362.71	S/ 1,492.00	S/ 596.80	S/ 149.20	S/ 596.80	S/ 149.20	S/ 1,492.00	S/ 1,492.00
7	21/04/2022	S/ 1,067.68	S/ 131.96	S/ 338.36	S/ 1,538.00	S/ 188.67	S/ 11.01	S/ 167.32	S/ 1,067.68	S/ 470.32	S/ 1,538.00	S/ 630.58	S/ 138.42	S/ 630.58	S/ 138.42	S/ 1,538.00	S/ 1,538.00
8	22/04/2022	S/ 1,112.38	S/ 110.02	S/ 305.60	S/ 1,528.00	S/ 216.59	S/ 51.48	S/ 199.93	S/ 1,112.38	S/ 415.62	S/ 1,528.00	S/ 568.42	S/ 42.78	S/ 852.62	S/ 64.18	S/ 1,528.00	S/ 1,528.00
9	23/04/2022	S/ 995.83	S/ 175.74	S/ 311.43	S/ 1,483.00	S/ 253.46	S/ 0.00	S/ 183.54	S/ 995.83	S/ 487.17	S/ 1,483.00	S/ 1,230.89	S/ 252.11	S/ 0.00	S/ 0.00	S/ 1,483.00	S/ 1,483.00
10	24/04/2022	S/ 950.09	S/ 154.67	S/ 368.25	S/ 1,473.00	S/ 249.75	S/ 74.70	S/ 173.55	S/ 950.09	S/ 522.92	S/ 1,473.00	S/ 506.71	S/ 82.49	S/ 760.07	S/ 123.73	S/ 1,473.00	S/ 1,473.00
11	25/04/2022	S/ 1,027.95	S/ 140.17	S/ 368.88	S/ 1,537.00	S/ 215.66	S/ 94.68	S/ 215.66	S/ 1,027.95	S/ 509.05	S/ 1,537.00	S/ 1,337.19	S/ 199.81	S/ 0.00	S/ 0.00	S/ 1,537.00	S/ 1,537.00
12	26/04/2022	S/ 1,039.13	S/ 155.27	S/ 298.60	S/ 1,493.00	S/ 239.38	S/ 56.28	S/ 173.34	S/ 1,039.13	S/ 453.87	S/ 1,493.00	S/ 1,254.12	S/ 238.88	S/ 0.00	S/ 0.00	S/ 1,493.00	S/ 1,493.00
13	27/04/2022	S/ 1,056.16	S/ 186.38	S/ 350.46	S/ 1,593.00	S/ 226.15	S/ 39.24	S/ 170.61	S/ 1,056.16	S/ 536.84	S/ 1,593.00	S/ 1,338.12	S/ 254.88	S/ 0.00	S/ 0.00	S/ 1,593.00	S/ 1,593.00
14	28/04/2022	S/ 1,071.60	S/ 93.18	S/ 273.22	S/ 1,438.00	S/ 245.45	S/ 30.72	S/ 235.83	S/ 1,071.60	S/ 366.40	S/ 1,438.00	S/ 471.66	S/ 103.54	S/ 707.50	S/ 155.30	S/ 1,438.00	S/ 1,438.00
15	29/04/2022	S/ 971.66	S/ 185.08	S/ 326.26	S/ 1,483.00	S/ 242.48	S/ 60.12	S/ 198.40	S/ 971.66	S/ 511.34	S/ 1,483.00	S/ 480.49	S/ 112.71	S/ 720.74	S/ 169.06	S/ 1,483.00	S/ 1,483.00
16	30/04/2022	S/ 895.54	S/ 196.58	S/ 344.88	S/ 1,437.00	S/ 191.56	S/ 37.89	S/ 191.56	S/ 895.54	S/ 541.46	S/ 1,437.00	S/ 1,163.97	S/ 273.03	S/ 0.00	S/ 0.00	S/ 1,437.00	S/ 1,437.00
17	01/05/2022	S/ 882.81	S/ 207.08	S/ 403.11	S/ 1,493.00	S/ 171.01	S/ 49.14	S/ 157.85	S/ 882.81	S/ 610.19	S/ 1,493.00	S/ 1,388.49	S/ 104.51	S/ 0.00	S/ 0.00	S/ 1,493.00	S/ 1,493.00
18	02/05/2022	S/ 1,105.06	S/ 242.57	S/ 201.37	S/ 1,549.00	S/ 166.50	S/ 59.84	S/ 147.66	S/ 1,105.06	S/ 443.94	S/ 1,549.00	S/ 1,332.14	S/ 216.86	S/ 0.00	S/ 0.00	S/ 1,549.00	S/ 1,549.00
19	03/05/2022	S/ 1,095.98	S/ 274.00	S/ 223.02	S/ 1,593.00	S/ 172.56	S/ 64.26	S/ 141.18	S/ 1,095.98	S/ 497.02	S/ 1,593.00	S/ 1,465.56	S/ 127.44	S/ 0.00	S/ 0.00	S/ 1,593.00	S/ 1,593.00
20	04/05/2022	S/ 1,082.29	S/ 133.77	S/ 266.94	S/ 1,483.00	S/ 207.96	S/ 73.44	S/ 150.60	S/ 1,082.29	S/ 400.71	S/ 1,483.00	S/ 1,186.40	S/ 296.60	S/ 0.00	S/ 0.00	S/ 1,483.00	S/ 1,483.00
21	05/05/2022	S/ 1,082.22	S/ 270.56	S/ 220.22	S/ 1,573.00	S/ 294.97	S/ 31.38	S/ 196.65	S/ 1,082.22	S/ 490.78	S/ 1,573.00	S/ 1,274.13	S/ 298.87	S/ 0.00	S/ 0.00	S/ 1,573.00	S/ 1,573.00
22	06/05/2022	S/ 1,044.28	S/ 103.28	S/ 424.44	S/ 1,572.00	S/ 230.20	S/ 66.92	S/ 180.88	S/ 1,044.28	S/ 527.72	S/ 1,572.00	S/ 1,289.04	S/ 282.96	S/ 0.00	S/ 0.00	S/ 1,572.00	S/ 1,572.00
23	07/05/2022	S/ 1,024.11	S/ 139.65	S/ 328.24	S/ 1,492.00	S/ 211.65	S/ 87.66	S/ 187.69	S/ 1,024.11	S/ 467.89	S/ 1,492.00	S/ 1,342.80	S/ 149.20	S/ 0.00	S/ 0.00	S/ 1,492.00	S/ 1,492.00
24	08/05/2022	S/ 972.18	S/ 132.57	S/ 368.25	S/ 1,473.00	S/ 283.98	S/ 91.68	S/ 197.34	S/ 972.18	S/ 500.82	S/ 1,473.00	S/ 1,252.05	S/ 220.95	S/ 0.00	S/ 0.00	S/ 1,473.00	S/ 1,473.00
25	09/05/2022	S/ 1,245.82	S/ 138.42	S/ 188.76	S/ 1,573.00	S/ 176.80	S/ 85.00	S/ 163.20	S/ 1,245.82	S/ 327.18	S/ 1,573.00	S/ 1,447.16	S/ 125.84	S/ 0.00	S/ 0.00	S/ 1,573.00	S/ 1,573.00
26	10/05/2022	S/ 887.16	S/ 250.22	S/ 399.62	S/ 1,537.00	S/ 174.25	S/ 76.50	S/ 174.25	S/ 887.16	S/ 649.84	S/ 1,537.00	S/ 1,275.71	S/ 261.29	S/ 0.00	S/ 0.00	S/ 1,537.00	S/ 1,537.00

27	11/05/2022	S/ 1,027.28	S/ 126.97	S/ 384.75	S/ 1,539.00	S/ 216.35	S/ 24.66	S/ 169.99	S/ 1,027.28	S/ 511.72	S/ 1,539.00	S/ 486.32	S/ 129.28	S/ 729.49	S/ 193.91	S/ 1,539.00	S/ 1,539.00
28	12/05/2022	S/ 991.15	S/ 203.01	S/ 162.84	S/ 1,357.00	S/ 185.26	S/ 33.93	S/ 157.81	S/ 991.15	S/ 365.85	S/ 1,357.00	S/ 1,180.59	S/ 176.41	S/ 0.00	S/ 0.00	S/ 1,357.00	S/ 1,357.00
29	13/05/2022	S/ 896.17	S/ 252.77	S/ 324.06	S/ 1,473.00	S/ 211.70	S/ 3.96	S/ 180.34	S/ 896.17	S/ 576.83	S/ 1,473.00	S/ 477.25	S/ 111.95	S/ 883.80	S/ 0.00	S/ 1,473.00	S/ 1,473.00
30	14/05/2022	S/ 1,002.23	S/ 190.90	S/ 279.87	S/ 1,473.00	S/ 226.20	S/ 18.48	S/ 217.32	S/ 1,002.23	S/ 470.77	S/ 1,473.00	S/ 1,222.59	S/ 250.41	S/ 0.00	S/ 0.00	S/ 1,473.00	S/ 1,473.00
31	15/05/2022	S/ 900.17	S/ 211.15	S/ 260.68	S/ 1,372.00	S/ 205.41	S/ 90.18	S/ 205.41	S/ 900.17	S/ 471.83	S/ 1,372.00	S/ 1,138.76	S/ 233.24	S/ 0.00	S/ 0.00	S/ 1,372.00	S/ 1,372.00
32	16/05/2022	S/ 1,024.56	S/ 113.84	S/ 284.60	S/ 1,423.00	S/ 223.47	S/ 71.70	S/ 182.84	S/ 1,024.56	S/ 398.44	S/ 1,423.00	S/ 1,195.32	S/ 227.68	S/ 0.00	S/ 0.00	S/ 1,423.00	S/ 1,423.00
33	17/05/2022	S/ 961.14	S/ 156.46	S/ 279.40	S/ 1,397.00	S/ 165.15	S/ 36.70	S/ 165.15	S/ 961.14	S/ 435.86	S/ 1,397.00	S/ 1,201.42	S/ 195.58	S/ 0.00	S/ 0.00	S/ 1,397.00	S/ 1,397.00
34	18/05/2022	S/ 925.57	S/ 217.11	S/ 341.32	S/ 1,484.00	S/ 160.91	S/ 41.40	S/ 142.69	S/ 925.57	S/ 558.43	S/ 1,484.00	S/ 675.22	S/ 66.78	S/ 675.22	S/ 66.78	S/ 1,484.00	S/ 1,484.00
35	19/05/2022	S/ 1,052.63	S/ 157.29	S/ 382.08	S/ 1,592.00	S/ 219.19	S/ 8.44	S/ 194.37	S/ 1,052.63	S/ 539.37	S/ 1,592.00	S/ 1,321.36	S/ 270.64	S/ 0.00	S/ 0.00	S/ 1,592.00	S/ 1,592.00
36	20/05/2022	S/ 1,011.45	S/ 125.01	S/ 320.54	S/ 1,457.00	S/ 187.62	S/ 74.88	S/ 153.50	S/ 1,011.45	S/ 445.55	S/ 1,457.00	S/ 1,267.59	S/ 189.41	S/ 0.00	S/ 0.00	S/ 1,457.00	S/ 1,457.00
37	21/05/2022	S/ 948.85	S/ 222.57	S/ 411.58	S/ 1,583.00	S/ 216.46	S/ 99.56	S/ 207.98	S/ 948.85	S/ 634.15	S/ 1,583.00	S/ 1,424.70	S/ 158.30	S/ 0.00	S/ 0.00	S/ 1,583.00	S/ 1,583.00
38	22/05/2022	S/ 1,218.13	S/ 166.11	S/ 188.76	S/ 1,573.00	S/ 245.76	S/ 57.31	S/ 217.93	S/ 1,218.13	S/ 354.87	S/ 1,573.00	S/ 497.07	S/ 132.13	S/ 745.60	S/ 198.20	S/ 1,573.00	S/ 1,573.00
39	23/05/2022	S/ 927.78	S/ 163.73	S/ 383.50	S/ 1,475.00	S/ 198.69	S/ 51.12	S/ 176.19	S/ 927.78	S/ 547.23	S/ 1,475.00	S/ 1,371.75	S/ 103.25	S/ 0.00	S/ 0.00	S/ 1,475.00	S/ 1,475.00
40	24/05/2022	S/ 1,184.40	S/ 176.98	S/ 221.62	S/ 1,583.00	S/ 225.06	S/ 55.80	S/ 184.14	S/ 1,184.40	S/ 398.60	S/ 1,583.00	S/ 1,361.38	S/ 221.62	S/ 0.00	S/ 0.00	S/ 1,583.00	S/ 1,583.00
41	25/05/2022	S/ 1,072.91	S/ 189.34	S/ 222.75	S/ 1,485.00	S/ 213.25	S/ 95.20	S/ 167.55	S/ 1,072.91	S/ 412.09	S/ 1,485.00	S/ 1,173.15	S/ 311.85	S/ 0.00	S/ 0.00	S/ 1,485.00	S/ 1,485.00
42	26/05/2022	S/ 1,034.65	S/ 168.43	S/ 379.92	S/ 1,583.00	S/ 217.09	S/ 79.52	S/ 200.39	S/ 1,034.65	S/ 548.35	S/ 1,583.00	S/ 1,377.21	S/ 205.79	S/ 0.00	S/ 0.00	S/ 1,583.00	S/ 1,583.00
43	27/05/2022	S/ 944.58	S/ 93.42	S/ 346.00	S/ 1,384.00	S/ 169.44	S/ 69.73	S/ 127.83	S/ 944.58	S/ 439.42	S/ 1,384.00	S/ 1,231.76	S/ 152.24	S/ 0.00	S/ 0.00	S/ 1,384.00	S/ 1,384.00
44	28/05/2022	S/ 1,004.20	S/ 136.94	S/ 321.86	S/ 1,463.00	S/ 244.27	S/ 73.64	S/ 208.09	S/ 1,004.20	S/ 458.80	S/ 1,463.00	S/ 1,360.59	S/ 102.41	S/ 0.00	S/ 0.00	S/ 1,463.00	S/ 1,463.00
45	29/05/2022	S/ 1,040.29	S/ 293.42	S/ 199.29	S/ 1,533.00	S/ 218.44	S/ 51.92	S/ 201.64	S/ 1,040.29	S/ 492.71	S/ 1,533.00	S/ 1,349.04	S/ 183.96	S/ 0.00	S/ 0.00	S/ 1,533.00	S/ 1,533.00
46	30/05/2022	S/ 1,113.01	S/ 137.56	S/ 332.43	S/ 1,583.00	S/ 234.74	S/ 91.77	S/ 156.49	S/ 1,113.01	S/ 469.99	S/ 1,583.00	S/ 1,424.70	S/ 158.30	S/ 0.00	S/ 0.00	S/ 1,583.00	S/ 1,583.00
47	31/05/2022	S/ 1,061.24	S/ 117.92	S/ 258.84	S/ 1,438.00	S/ 214.62	S/ 40.05	S/ 190.33	S/ 1,061.24	S/ 376.76	S/ 1,438.00	S/ 1,193.54	S/ 244.46	S/ 0.00	S/ 0.00	S/ 1,438.00	S/ 1,438.00
48	01/06/2022	S/ 1,048.66	S/ 156.70	S/ 380.64	S/ 1,586.00	S/ 195.29	S/ 7.52	S/ 173.19	S/ 1,048.66	S/ 537.34	S/ 1,586.00	S/ 1,252.94	S/ 333.06	S/ 0.00	S/ 0.00	S/ 1,586.00	S/ 1,586.00
49	02/06/2022	S/ 1,107.80	S/ 123.09	S/ 252.11	S/ 1,483.00	S/ 207.21	S/ 60.71	S/ 199.08	S/ 1,107.80	S/ 375.20	S/ 1,483.00	S/ 522.02	S/ 71.18	S/ 783.02	S/ 106.78	S/ 1,483.00	S/ 1,483.00
50	03/06/2022	S/ 947.57	S/ 141.59	S/ 402.84	S/ 1,492.00	S/ 232.67	S/ 28.56	S/ 214.77	S/ 947.57	S/ 544.43	S/ 1,492.00	S/ 1,327.88	S/ 164.12	S/ 0.00	S/ 0.00	S/ 1,492.00	S/ 1,492.00
51	04/06/2022	S/ 1,033.95	S/ 211.77	S/ 237.28	S/ 1,483.00	S/ 246.02	S/ 4.97	S/ 246.02	S/ 1,033.95	S/ 449.05	S/ 1,483.00	S/ 1,364.36	S/ 118.64	S/ 0.00	S/ 0.00	S/ 1,483.00	S/ 1,483.00
52	05/06/2022	S/ 1,043.84	S/ 277.48	S/ 251.68	S/ 1,573.00	S/ 257.11	S/ 31.56	S/ 237.33	S/ 1,043.84	S/ 529.16	S/ 1,573.00	S/ 515.94	S/ 113.26	S/ 773.92	S/ 169.88	S/ 1,573.00	S/ 1,573.00
53	06/06/2022	S/ 1,246.68	S/ 123.30	S/ 223.02	S/ 1,593.00	S/ 293.56	S/ 17.46	S/ 270.98	S/ 1,246.68	S/ 346.32	S/ 1,593.00	S/ 684.99	S/ 111.51	S/ 684.99	S/ 111.51	S/ 1,593.00	S/ 1,593.00
54	07/06/2022	S/ 1,066.00	S/ 203.05	S/ 223.95	S/ 1,493.00	S/ 265.61	S/ 84.32	S/ 177.07	S/ 1,066.00	S/ 427.00	S/ 1,493.00	S/ 612.13	S/ 134.37	S/ 612.13	S/ 134.37	S/ 1,493.00	S/ 1,493.00
55	08/06/2022	S/ 919.99	S/ 244.55	S/ 328.46	S/ 1,493.00	S/ 216.82	S/ 76.48	S/ 184.70	S/ 919.99	S/ 573.01	S/ 1,493.00	S/ 1,179.47	S/ 313.53	S/ 0.00	S/ 0.00	S/ 1,493.00	S/ 1,493.00
56	09/06/2022	S/ 970.40	S/ 257.96	S/ 269.64	S/ 1,498.00	S/ 226.26	S/ 23.35	S/ 217.39	S/ 970.40	S/ 527.60	S/ 1,498.00	S/ 1,228.36	S/ 269.64	S/ 0.00	S/ 0.00	S/ 1,498.00	S/ 1,498.00
57	10/06/2022	S/ 1,006.43	S/ 236.08	S/ 254.49	S/ 1,497.00	S/ 270.24	S/ 22.52	S/ 270.24	S/ 1,006.43	S/ 490.57	S/ 1,497.00	S/ 1,347.30	S/ 149.70	S/ 0.00	S/ 0.00	S/ 1,497.00	S/ 1,497.00

58	11/06/2022	S/ 995.70	S/ 203.94	S/ 338.36	S/ 1,538.00	S/ 193.30	S/ 11.28	S/ 171.42	S/ 995.70	S/ 542.30	S/ 1,538.00	S/ 684.41	S/ 84.59	S/ 684.41	S/ 84.59	S/ 1,538.00	S/ 1,538.00
59	12/06/2022	S/ 1,177.15	S/ 116.42	S/ 303.43	S/ 1,597.00	S/ 213.44	S/ 0.00	S/ 154.56	S/ 1,177.15	S/ 419.85	S/ 1,597.00	S/ 1,309.54	S/ 287.46	S/ 0.00	S/ 0.00	S/ 1,597.00	S/ 1,597.00
60	13/06/2022	S/ 959.87	S/ 255.15	S/ 322.98	S/ 1,538.00	S/ 211.00	S/ 64.20	S/ 152.80	S/ 959.87	S/ 578.13	S/ 1,538.00	S/ 1,399.58	S/ 138.42	S/ 0.00	S/ 0.00	S/ 1,538.00	S/ 1,538.00
61	14/06/2022	S/ 995.83	S/ 175.74	S/ 311.43	S/ 1,483.00	S/ 244.01	S/ 23.35	S/ 199.64	S/ 995.83	S/ 487.17	S/ 1,483.00	S/ 527.95	S/ 65.25	S/ 791.92	S/ 97.88	S/ 1,483.00	S/ 1,483.00
62	15/06/2022	S/ 960.98	S/ 240.25	S/ 281.77	S/ 1,483.00	S/ 197.24	S/ 77.69	S/ 182.07	S/ 960.98	S/ 522.02	S/ 1,483.00	S/ 1,260.55	S/ 222.45	S/ 0.00	S/ 0.00	S/ 1,483.00	S/ 1,483.00
63	16/06/2022	S/ 1,101.80	S/ 194.44	S/ 176.76	S/ 1,473.00	S/ 230.86	S/ 29.96	S/ 167.18	S/ 1,101.80	S/ 371.20	S/ 1,473.00	S/ 1,193.13	S/ 279.87	S/ 0.00	S/ 0.00	S/ 1,473.00	S/ 1,473.00
64	17/06/2022	S/ 899.79	S/ 111.21	S/ 337.00	S/ 1,348.00	S/ 250.37	S/ 14.61	S/ 222.02	S/ 899.79	S/ 448.21	S/ 1,348.00	S/ 1,172.76	S/ 175.24	S/ 0.00	S/ 0.00	S/ 1,348.00	S/ 1,348.00
65	18/06/2022	S/ 1,077.93	S/ 161.07	S/ 236.00	S/ 1,475.00	S/ 256.37	S/ 4.98	S/ 236.65	S/ 1,077.93	S/ 397.07	S/ 1,475.00	S/ 1,298.00	S/ 177.00	S/ 0.00	S/ 0.00	S/ 1,475.00	S/ 1,475.00
66	19/06/2022	S/ 962.46	S/ 240.62	S/ 379.92	S/ 1,583.00	S/ 160.73	S/ 33.11	S/ 107.16	S/ 962.46	S/ 620.54	S/ 1,583.00	S/ 1,472.19	S/ 110.81	S/ 0.00	S/ 0.00	S/ 1,583.00	S/ 1,583.00
67	20/06/2022	S/ 1,020.57	S/ 209.03	S/ 307.40	S/ 1,537.00	S/ 204.15	S/ 27.44	S/ 160.41	S/ 1,020.57	S/ 516.43	S/ 1,537.00	S/ 1,367.93	S/ 169.07	S/ 0.00	S/ 0.00	S/ 1,537.00	S/ 1,537.00
68	21/06/2022	S/ 1,028.18	S/ 241.18	S/ 278.64	S/ 1,548.00	S/ 140.55	S/ 16.02	S/ 110.43	S/ 1,028.18	S/ 519.82	S/ 1,548.00	S/ 1,284.84	S/ 263.16	S/ 0.00	S/ 0.00	S/ 1,548.00	S/ 1,548.00
69	22/06/2022	S/ 1,020.00	S/ 208.92	S/ 234.08	S/ 1,463.00	S/ 242.40	S/ 90.27	S/ 198.33	S/ 1,020.00	S/ 443.00	S/ 1,463.00	S/ 599.83	S/ 131.67	S/ 599.83	S/ 131.67	S/ 1,463.00	S/ 1,463.00
70	23/06/2022	S/ 1,053.57	S/ 215.79	S/ 278.64	S/ 1,548.00	S/ 239.24	S/ 93.78	S/ 187.98	S/ 1,053.57	S/ 494.43	S/ 1,548.00	S/ 1,331.28	S/ 216.72	S/ 0.00	S/ 0.00	S/ 1,548.00	S/ 1,548.00
71	24/06/2022	S/ 983.23	S/ 121.52	S/ 368.25	S/ 1,473.00	S/ 222.24	S/ 61.32	S/ 154.44	S/ 983.23	S/ 489.77	S/ 1,473.00	S/ 589.20	S/ 147.30	S/ 589.20	S/ 147.30	S/ 1,473.00	S/ 1,473.00
72	25/06/2022	S/ 964.55	S/ 119.21	S/ 342.24	S/ 1,426.00	S/ 230.69	S/ 8.56	S/ 188.75	S/ 964.55	S/ 461.45	S/ 1,426.00	S/ 1,126.54	S/ 299.46	S/ 0.00	S/ 0.00	S/ 1,426.00	S/ 1,426.00
73	26/06/2022	S/ 941.54	S/ 220.86	S/ 290.60	S/ 1,453.00	S/ 235.32	S/ 77.28	S/ 170.40	S/ 941.54	S/ 511.46	S/ 1,453.00	S/ 1,205.99	S/ 247.01	S/ 0.00	S/ 0.00	S/ 1,453.00	S/ 1,453.00
74	27/06/2022	S/ 1,113.48	S/ 228.06	S/ 200.46	S/ 1,542.00	S/ 268.63	S/ 44.28	S/ 179.09	S/ 1,113.48	S/ 428.52	S/ 1,542.00	S/ 1,372.38	S/ 169.62	S/ 0.00	S/ 0.00	S/ 1,542.00	S/ 1,542.00
75	28/06/2022	S/ 1,092.93	S/ 163.31	S/ 275.76	S/ 1,532.00	S/ 243.96	S/ 21.40	S/ 162.64	S/ 1,092.93	S/ 439.07	S/ 1,532.00	S/ 545.39	S/ 67.41	S/ 919.20	S/ 0.00	S/ 1,532.00	S/ 1,532.00
76	29/06/2022	S/ 1,071.17	S/ 267.79	S/ 255.04	S/ 1,594.00	S/ 266.59	S/ 5.28	S/ 256.13	S/ 1,071.17	S/ 522.83	S/ 1,594.00	S/ 1,370.84	S/ 223.16	S/ 0.00	S/ 0.00	S/ 1,594.00	S/ 1,594.00
77	30/06/2022	S/ 988.90	S/ 122.22	S/ 350.88	S/ 1,462.00	S/ 222.37	S/ 55.38	S/ 148.25	S/ 988.90	S/ 473.10	S/ 1,462.00	S/ 1,301.18	S/ 160.82	S/ 0.00	S/ 0.00	S/ 1,462.00	S/ 1,462.00
78	01/07/2022	S/ 849.48	S/ 239.60	S/ 343.92	S/ 1,433.00	S/ 232.03	S/ 81.94	S/ 168.03	S/ 849.48	S/ 583.52	S/ 1,433.00	S/ 1,160.73	S/ 272.27	S/ 0.00	S/ 0.00	S/ 1,433.00	S/ 1,433.00
79	02/07/2022	S/ 1,101.39	S/ 179.30	S/ 262.31	S/ 1,543.00	S/ 188.00	S/ 0.00	S/ 188.00	S/ 1,101.39	S/ 441.61	S/ 1,543.00	S/ 1,311.55	S/ 231.45	S/ 0.00	S/ 0.00	S/ 1,543.00	S/ 1,543.00
80	03/07/2022	S/ 1,083.83	S/ 254.23	S/ 199.94	S/ 1,538.00	S/ 211.15	S/ 31.12	S/ 146.73	S/ 1,083.83	S/ 454.17	S/ 1,538.00	S/ 486.01	S/ 129.19	S/ 729.01	S/ 193.79	S/ 1,538.00	S/ 1,538.00
81	04/07/2022	S/ 947.73	S/ 208.04	S/ 307.23	S/ 1,463.00	S/ 221.75	S/ 89.68	S/ 160.57	S/ 947.73	S/ 515.27	S/ 1,463.00	S/ 1,170.40	S/ 292.60	S/ 0.00	S/ 0.00	S/ 1,463.00	S/ 1,463.00
82	05/07/2022	S/ 987.17	S/ 246.79	S/ 348.04	S/ 1,582.00	S/ 249.14	S/ 14.01	S/ 203.85	S/ 987.17	S/ 594.83	S/ 1,582.00	S/ 1,471.26	S/ 110.74	S/ 0.00	S/ 0.00	S/ 1,582.00	S/ 1,582.00
83	06/07/2022	S/ 1,157.90	S/ 204.34	S/ 185.76	S/ 1,548.00	S/ 162.26	S/ 9.84	S/ 155.90	S/ 1,157.90	S/ 390.10	S/ 1,548.00	S/ 538.70	S/ 80.50	S/ 808.06	S/ 120.74	S/ 1,548.00	S/ 1,548.00
84	07/07/2022	S/ 989.86	S/ 247.46	S/ 235.68	S/ 1,473.00	S/ 153.01	S/ 55.98	S/ 102.01	S/ 989.86	S/ 483.14	S/ 1,473.00	S/ 1,325.70	S/ 147.30	S/ 0.00	S/ 0.00	S/ 1,473.00	S/ 1,473.00
85	08/07/2022	S/ 1,107.80	S/ 123.09	S/ 252.11	S/ 1,483.00	S/ 163.59	S/ 0.00	S/ 123.41	S/ 1,107.80	S/ 375.20	S/ 1,483.00	S/ 539.81	S/ 53.39	S/ 809.72	S/ 80.08	S/ 1,483.00	S/ 1,483.00
86	09/07/2022	S/ 1,013.42	S/ 164.98	S/ 294.60	S/ 1,473.00	S/ 205.11	S/ 0.00	S/ 181.89	S/ 1,013.42	S/ 459.58	S/ 1,473.00	S/ 1,296.24	S/ 176.76	S/ 0.00	S/ 0.00	S/ 1,473.00	S/ 1,473.00
87	10/07/2022	S/ 1,075.49	S/ 175.08	S/ 332.43	S/ 1,583.00	S/ 204.83	S/ 65.38	S/ 196.79	S/ 1,075.49	S/ 507.51	S/ 1,583.00	S/ 1,250.57	S/ 332.43	S/ 0.00	S/ 0.00	S/ 1,583.00	S/ 1,583.00
88	11/07/2022	S/ 957.53	S/ 168.98	S/ 336.49	S/ 1,463.00	S/ 136.54	S/ 8.28	S/ 131.18	S/ 957.53	S/ 505.47	S/ 1,463.00	S/ 1,316.70	S/ 146.30	S/ 0.00	S/ 0.00	S/ 1,463.00	S/ 1,463.00

89	12/07/ 2022	S/ 1,103.8 3	S/ 179.69	S/ 244.48	S/ 1,528.00	S/ 109.60	S/ 54.80	S/ 109.60	S/ 1,103.8 3	S/ 424.17	S/ 1,528.00	S/ 1,390.4 8	S/ 137.52	S/ 0.00	S/ 0.00	S/ 1,528.00	S/ 1,528.00
90	13/07/ 2022	S/ 1,123.5 6	S/ 138.87	S/ 258.57	S/ 1,521.00	S/ 177.09	S/ 46.44	S/ 163.47	S/ 1,123.5 6	S/ 397.44	S/ 1,521.00	S/ 1,308.0 6	S/ 212.94	S/ 0.00	S/ 0.00	S/ 1,521.00	S/ 1,521.00
Sub total		S/ 92,983. 90	S/ 16,153. 73	S/ 26,276. 37	S/ 135,414. 00	S/ 19,478. 08	S/ 4,232. 53	S/ 16,303. 39	S/ 92,983. 90	S/ 42,430. 10	S/ 135,414. 00	S/ 98,713. 74	S/ 16,322. 26	S/ 17,512. 67	S/ 2,865. 33	S/ 135,414. 00	S/ 135,414. 00
<b>Total</b>					S/ <b>135,414. 00</b>						S/ <b>135,414. 00</b>					S/ <b>135,414. 00</b>	S/ <b>135,414. 00</b>

Restaurant 6: Hao Yun Pre Test													VENTA FINAL
Peri odo	Fecha	Ventas por territorio		TOTAL	Ventas por línea de producto				TOTAL	Ventas por cliente		TOTAL	
		Ventas locales	Ventas por deliver y		Menú	Chifa	Platos a la carta	Pago en efectivo		Individuales	Coorporativos		
		Pago en efectivo	Pago en efectivo										
1	05/04/2022	S/ 2,923.20	S/ 730.80	S/ 3,654.00	S/ 1,205.82	S/ 1,615.80	S/ 832.38	S/ 3,654.00	S/ 3,654.00	S/ 1,461.60	S/ 2,192.40	S/ 3,654.00	S/ 3,654.00
2	06/04/2022	S/ 3,076.26	S/ 817.74	S/ 3,894.00	S/ 1,168.20	S/ 1,362.90	S/ 1,362.90	S/ 3,894.00	S/ 3,894.00	S/ 3,894.00	S/ 0.00	S/ 3,894.00	S/ 3,894.00
3	07/04/2022	S/ 2,701.50	S/ 900.50	S/ 3,602.00	S/ 1,188.66	S/ 1,641.07	S/ 772.27	S/ 3,602.00	S/ 3,602.00	S/ 3,602.00	S/ 0.00	S/ 3,602.00	S/ 3,602.00
4	08/04/2022	S/ 2,860.55	S/ 854.45	S/ 3,715.00	S/ 1,151.65	S/ 1,486.74	S/ 1,076.61	S/ 3,715.00	S/ 3,715.00	S/ 1,486.00	S/ 2,229.00	S/ 3,715.00	S/ 3,715.00
5	09/04/2022	S/ 2,997.54	S/ 845.46	S/ 3,843.00	S/ 1,268.19	S/ 1,287.41	S/ 1,287.41	S/ 3,843.00	S/ 3,843.00	S/ 1,921.50	S/ 1,921.50	S/ 3,843.00	S/ 3,843.00
6	10/04/2022	S/ 2,712.84	S/ 953.16	S/ 3,666.00	S/ 1,173.12	S/ 1,121.80	S/ 1,371.08	S/ 3,666.00	S/ 3,666.00	S/ 3,666.00	S/ 0.00	S/ 3,666.00	S/ 3,666.00
7	11/04/2022	S/ 2,538.72	S/ 987.28	S/ 3,526.00	S/ 881.50	S/ 1,216.47	S/ 1,428.03	S/ 3,526.00	S/ 3,526.00	S/ 3,526.00	S/ 0.00	S/ 3,526.00	S/ 3,526.00
8	12/04/2022	S/ 2,709.76	S/ 1,002.24	S/ 3,712.00	S/ 779.52	S/ 1,964.76	S/ 967.72	S/ 3,712.00	S/ 3,712.00	S/ 3,712.00	S/ 0.00	S/ 3,712.00	S/ 3,712.00
9	13/04/2022	S/ 2,498.49	S/ 1,020.51	S/ 3,519.00	S/ 844.56	S/ 1,845.36	S/ 829.08	S/ 3,519.00	S/ 3,519.00	S/ 3,519.00	S/ 0.00	S/ 3,519.00	S/ 3,519.00
10	14/04/2022	S/ 2,788.94	S/ 833.06	S/ 3,622.00	S/ 1,086.60	S/ 1,343.76	S/ 1,191.64	S/ 3,622.00	S/ 3,622.00	S/ 3,622.00	S/ 0.00	S/ 3,622.00	S/ 3,622.00
11	15/04/2022	S/ 2,874.02	S/ 763.98	S/ 3,638.00	S/ 1,273.30	S/ 1,584.35	S/ 780.35	S/ 3,638.00	S/ 3,638.00	S/ 3,638.00	S/ 0.00	S/ 3,638.00	S/ 3,638.00
12	16/04/2022	S/ 2,786.94	S/ 786.06	S/ 3,573.00	S/ 1,179.09	S/ 1,316.65	S/ 1,077.26	S/ 3,573.00	S/ 3,573.00	S/ 1,786.50	S/ 1,786.50	S/ 3,573.00	S/ 3,573.00
13	17/04/2022	S/ 2,782.80	S/ 1,082.20	S/ 3,865.00	S/ 1,159.50	S/ 1,406.86	S/ 1,298.64	S/ 3,865.00	S/ 3,865.00	S/ 3,865.00	S/ 0.00	S/ 3,865.00	S/ 3,865.00
14	18/04/2022	S/ 2,738.25	S/ 912.75	S/ 3,651.00	S/ 1,277.85	S/ 1,234.04	S/ 1,139.11	S/ 3,651.00	S/ 3,651.00	S/ 3,651.00	S/ 0.00	S/ 3,651.00	S/ 3,651.00
15	19/04/2022	S/ 2,589.30	S/ 1,109.70	S/ 3,699.00	S/ 1,183.68	S/ 1,584.65	S/ 930.67	S/ 3,699.00	S/ 3,699.00	S/ 3,699.00	S/ 0.00	S/ 3,699.00	S/ 3,699.00
16	20/04/2022	S/ 2,814.00	S/ 938.00	S/ 3,752.00	S/ 975.52	S/ 1,776.95	S/ 999.53	S/ 3,752.00	S/ 3,752.00	S/ 1,500.80	S/ 2,251.20	S/ 3,752.00	S/ 3,752.00
17	21/04/2022	S/ 2,882.68	S/ 910.32	S/ 3,793.00	S/ 1,062.04	S/ 1,775.12	S/ 955.84	S/ 3,793.00	S/ 3,793.00	S/ 3,793.00	S/ 0.00	S/ 3,793.00	S/ 3,793.00

18	22/04/ 2022	S/ 3,003.2 0	S/ 750.80	S/ 3,754.0	S/ 900.96	S/ 1,369.4 6	S/ 1,483.5 8	S/ 3,754.0 0	S/ 3,754.0 0	S/ 1,501.6 0	S/ 2,252.40	S/ 3,754.0 0	S/ 3,754.00
19	23/04/ 2022	S/ 2,998.3 8	S/ 895.62	S/ 3,894.0 0	S/ 934.56	S/ 2,012.4 2	S/ 947.02	S/ 3,894.0 0	S/ 3,894.0 0	S/ 3,894.0 0	S/ 0.00	S/ 3,894.0 0	S/ 3,894.00
20	24/04/ 2022	S/ 3,201.0 8	S/ 850.92	S/ 4,052.0 0	S/ 1,013.0 0	S/ 1,580.2 8	S/ 1,458.7 2	S/ 4,052.0 0	S/ 4,052.0 0	S/ 4,052.0 0	S/ 0.00	S/ 4,052.0 0	S/ 4,052.00
21	25/04/ 2022	S/ 2,625.7 0	S/ 1,125.3 0	S/ 3,751.0	S/ 787.71	S/ 1,570.5 4	S/ 1,392.7 5	S/ 3,751.0 0	S/ 3,751.0 0	S/ 3,751.0 0	S/ 0.00	S/ 3,751.0 0	S/ 3,751.00
22	26/04/ 2022	S/ 2,806.6 3	S/ 1,146.3 7	S/ 3,953.0 0	S/ 1,067.3 1	S/ 1,731.4 1	S/ 1,154.2 8	S/ 3,953.0 0	S/ 3,953.0 0	S/ 1,976.5 0	S/ 1,976.50	S/ 3,953.0 0	S/ 3,953.00
23	27/04/ 2022	S/ 2,998.3 2	S/ 845.68	S/ 3,844.0 0	S/ 1,345.4 0	S/ 1,674.0 6	S/ 824.54	S/ 3,844.0 0	S/ 3,844.0 0	S/ 3,844.0 0	S/ 0.00	S/ 3,844.0 0	S/ 3,844.00
24	28/04/ 2022	S/ 3,043.8 1	S/ 909.19	S/ 3,953.0 0	S/ 1,225.4 3	S/ 1,609.2 7	S/ 1,118.3 0	S/ 3,953.0 0	S/ 3,953.0 0	S/ 1,976.5 0	S/ 1,976.50	S/ 3,953.0 0	S/ 3,953.00
25	29/04/ 2022	S/ 2,675.4 0	S/ 1,146.6 0	S/ 3,822.0 0	S/ 1,146.6 0	S/ 1,257.4 4	S/ 1,417.9 6	S/ 3,822.0 0	S/ 3,822.0 0	S/ 3,822.0 0	S/ 0.00	S/ 3,822.0 0	S/ 3,822.00
26	30/04/ 2022	S/ 2,896.5 6	S/ 1,126.4 4	S/ 4,023.0 0	S/ 1,327.5 9	S/ 1,671.1 5	S/ 1,024.2 6	S/ 4,023.0 0	S/ 4,023.0 0	S/ 4,023.0 0	S/ 0.00	S/ 4,023.0 0	S/ 4,023.00
27	01/05/ 2022	S/ 2,774.1 0	S/ 1,188.9 0	S/ 3,963.0 0	S/ 1,228.5 3	S/ 1,777.4 1	S/ 957.06	S/ 3,963.0 0	S/ 3,963.0 0	S/ 3,963.0 0	S/ 0.00	S/ 3,963.0 0	S/ 3,963.00
28	02/05/ 2022	S/ 2,741.1 5	S/ 1,013.8 5	S/ 3,755.0 0	S/ 1,201.6 0	S/ 1,455.4 4	S/ 1,097.9 6	S/ 3,755.0 0	S/ 3,755.0 0	S/ 3,755.0 0	S/ 0.00	S/ 3,755.0 0	S/ 3,755.00
29	03/05/ 2022	S/ 2,969.6 1	S/ 789.39	S/ 3,759.0 0	S/ 1,202.8 8	S/ 1,661.4 8	S/ 894.64	S/ 3,759.0 0	S/ 3,759.0 0	S/ 1,503.6 0	S/ 2,255.40	S/ 3,759.0 0	S/ 3,759.00
30	04/05/ 2022	S/ 2,959.8 8	S/ 884.12	S/ 3,844.0 0	S/ 1,230.0 8	S/ 1,306.9 6	S/ 1,306.9 6	S/ 3,844.0 0	S/ 3,844.0 0	S/ 3,844.0 0	S/ 0.00	S/ 3,844.0 0	S/ 3,844.00
31	05/05/ 2022	S/ 2,767.1 0	S/ 1,185.9 0	S/ 3,953.0 0	S/ 1,146.3 7	S/ 1,936.5 7	S/ 870.06	S/ 3,953.0 0	S/ 3,953.0 0	S/ 3,953.0 0	S/ 0.00	S/ 3,953.0 0	S/ 3,953.00
32	06/05/ 2022	S/ 2,819.2 6	S/ 1,042.7 4	S/ 3,862.0 0	S/ 888.26	S/ 1,992.4 1	S/ 981.33	S/ 3,862.0 0	S/ 3,862.0 0	S/ 3,862.0 0	S/ 0.00	S/ 3,862.0 0	S/ 3,862.00
33	07/05/ 2022	S/ 2,809.4 7	S/ 1,147.5 3	S/ 3,957.0 0	S/ 1,187.1 0	S/ 1,301.8 5	S/ 1,468.0 5	S/ 3,957.0 0	S/ 3,957.0 0	S/ 1,582.8 0	S/ 2,374.20	S/ 3,957.0 0	S/ 3,957.00
34	08/05/ 2022	S/ 2,957.5 7	S/ 883.43	S/ 3,841.0 0	S/ 960.25	S/ 1,469.1 8	S/ 1,411.5 7	S/ 3,841.0 0	S/ 3,841.0 0	S/ 3,841.0 0	S/ 0.00	S/ 3,841.0 0	S/ 3,841.00
35	09/05/ 2022	S/ 2,736.7 7	S/ 1,012.2 3	S/ 3,749.0 0	S/ 1,049.7 2	S/ 1,511.6 0	S/ 1,187.6 8	S/ 3,749.0 0	S/ 3,749.0 0	S/ 3,749.0 0	S/ 0.00	S/ 3,749.0 0	S/ 3,749.00
36	10/05/ 2022	S/ 2,845.4 4	S/ 1,106.5 6	S/ 3,952.0 0	S/ 790.40	S/ 1,928.5 8	S/ 1,233.0 2	S/ 3,952.0 0	S/ 3,952.0 0	S/ 3,952.0 0	S/ 0.00	S/ 3,952.0 0	S/ 3,952.00
37	11/05/ 2022	S/ 2,814.8 8	S/ 1,041.1 2	S/ 3,856.0 0	S/ 1,233.9 2	S/ 1,442.1 4	S/ 1,179.9 4	S/ 3,856.0 0	S/ 3,856.0 0	S/ 3,856.0 0	S/ 0.00	S/ 3,856.0 0	S/ 3,856.00
38	12/05/ 2022	S/ 2,922.9 2	S/ 1,081.0 8	S/ 4,004.0 0	S/ 880.88	S/ 1,842.6 4	S/ 1,280.4 8	S/ 4,004.0 0	S/ 4,004.0 0	S/ 4,004.0 0	S/ 0.00	S/ 4,004.0 0	S/ 4,004.00
39	13/05/ 2022	S/ 2,848.5 2	S/ 1,163.4 8	S/ 4,012.0 0	S/ 842.52	S/ 1,648.1 3	S/ 1,521.3 5	S/ 4,012.0 0	S/ 4,012.0 0	S/ 4,012.0 0	S/ 0.00	S/ 4,012.0 0	S/ 4,012.00
40	14/05/ 2022	S/ 2,852.7 8	S/ 1,165.2 2	S/ 4,018.0 0	S/ 1,165.2 2	S/ 1,540.5 0	S/ 1,312.2 8	S/ 4,018.0 0	S/ 4,018.0 0	S/ 1,607.2 0	S/ 2,410.80	S/ 4,018.0 0	S/ 4,018.00

41	15/05/2022	S/ 3,036.96	S/ 959.04	S/ 3,996.00	S/ 1,198.80	S/ 1,790.21	S/ 1,006.99	S/ 3,996.00	S/ 3,996.00	S/ 1,998.00	S/ 1,998.00	S/ 3,996.00	S/ 3,996.00
42	16/05/2022	S/ 3,062.83	S/ 814.17	S/ 3,877.00	S/ 1,356.95	S/ 1,285.23	S/ 1,234.82	S/ 3,877.00	S/ 3,877.00	S/ 3,877.00	S/ 0.00	S/ 3,877.00	S/ 3,877.00
43	17/05/2022	S/ 2,849.04	S/ 1,107.96	S/ 3,957.00	S/ 791.40	S/ 2,120.95	S/ 1,044.65	S/ 3,957.00	S/ 3,957.00	S/ 3,957.00	S/ 0.00	S/ 3,957.00	S/ 3,957.00
44	18/05/2022	S/ 3,078.40	S/ 769.60	S/ 3,848.00	S/ 1,346.80	S/ 1,625.78	S/ 875.42	S/ 3,848.00	S/ 3,848.00	S/ 3,848.00	S/ 0.00	S/ 3,848.00	S/ 3,848.00
45	19/05/2022	S/ 3,121.29	S/ 829.71	S/ 3,951.00	S/ 790.20	S/ 1,580.40	S/ 1,580.40	S/ 3,951.00	S/ 3,951.00	S/ 3,951.00	S/ 0.00	S/ 3,951.00	S/ 3,951.00
46	20/05/2022	S/ 2,841.89	S/ 1,051.11	S/ 3,893.00	S/ 778.60	S/ 2,055.50	S/ 1,058.90	S/ 3,893.00	S/ 3,893.00	S/ 3,893.00	S/ 0.00	S/ 3,893.00	S/ 3,893.00
47	21/05/2022	S/ 2,960.74	S/ 1,040.26	S/ 4,001.00	S/ 880.22	S/ 2,184.55	S/ 936.23	S/ 4,001.00	S/ 4,001.00	S/ 1,600.40	S/ 2,400.60	S/ 4,001.00	S/ 4,001.00
48	22/05/2022	S/ 2,776.20	S/ 1,189.80	S/ 3,966.00	S/ 1,388.10	S/ 1,572.52	S/ 1,005.38	S/ 3,966.00	S/ 3,966.00	S/ 1,983.00	S/ 1,983.00	S/ 3,966.00	S/ 3,966.00
49	23/05/2022	S/ 2,751.25	S/ 1,123.75	S/ 3,875.00	S/ 930.00	S/ 2,032.05	S/ 912.95	S/ 3,875.00	S/ 3,875.00	S/ 3,875.00	S/ 0.00	S/ 3,875.00	S/ 3,875.00
50	24/05/2022	S/ 2,970.75	S/ 990.25	S/ 3,961.00	S/ 1,267.52	S/ 1,239.00	S/ 1,454.48	S/ 3,961.00	S/ 3,961.00	S/ 3,961.00	S/ 0.00	S/ 3,961.00	S/ 3,961.00
51	25/05/2022	S/ 2,667.70	S/ 1,143.30	S/ 3,811.00	S/ 1,028.97	S/ 1,613.58	S/ 1,168.45	S/ 3,811.00	S/ 3,811.00	S/ 1,524.40	S/ 2,286.60	S/ 3,811.00	S/ 3,811.00
52	26/05/2022	S/ 2,949.00	S/ 983.00	S/ 3,932.00	S/ 1,140.28	S/ 1,619.20	S/ 1,172.52	S/ 3,932.00	S/ 3,932.00	S/ 3,932.00	S/ 0.00	S/ 3,932.00	S/ 3,932.00
53	27/05/2022	S/ 2,851.22	S/ 1,001.78	S/ 3,853.00	S/ 1,078.84	S/ 1,303.86	S/ 1,470.30	S/ 3,853.00	S/ 3,853.00	S/ 3,853.00	S/ 0.00	S/ 3,853.00	S/ 3,853.00
54	28/05/2022	S/ 2,724.75	S/ 908.25	S/ 3,633.00	S/ 1,089.90	S/ 1,500.43	S/ 1,042.67	S/ 3,633.00	S/ 3,633.00	S/ 3,633.00	S/ 0.00	S/ 3,633.00	S/ 3,633.00
55	29/05/2022	S/ 2,908.78	S/ 773.22	S/ 3,682.00	S/ 883.68	S/ 1,706.98	S/ 1,091.34	S/ 3,682.00	S/ 3,682.00	S/ 1,841.00	S/ 1,841.00	S/ 3,682.00	S/ 3,682.00
56	30/05/2022	S/ 2,700.26	S/ 948.74	S/ 3,649.00	S/ 1,094.70	S/ 1,404.87	S/ 1,149.44	S/ 3,649.00	S/ 3,649.00	S/ 3,649.00	S/ 0.00	S/ 3,649.00	S/ 3,649.00
57	31/05/2022	S/ 2,747.40	S/ 867.60	S/ 3,615.00	S/ 1,192.95	S/ 1,332.13	S/ 1,089.92	S/ 3,615.00	S/ 3,615.00	S/ 1,807.50	S/ 1,807.50	S/ 3,615.00	S/ 3,615.00
58	01/06/2022	S/ 2,766.86	S/ 972.14	S/ 3,739.00	S/ 1,233.87	S/ 1,277.62	S/ 1,227.51	S/ 3,739.00	S/ 3,739.00	S/ 1,869.50	S/ 1,869.50	S/ 3,739.00	S/ 3,739.00
59	02/06/2022	S/ 2,960.25	S/ 986.75	S/ 3,947.00	S/ 1,263.04	S/ 1,207.78	S/ 1,476.18	S/ 3,947.00	S/ 3,947.00	S/ 1,578.80	S/ 2,368.20	S/ 3,947.00	S/ 3,947.00
60	03/06/2022	S/ 2,840.43	S/ 1,050.57	S/ 3,891.00	S/ 1,011.66	S/ 1,842.78	S/ 1,036.56	S/ 3,891.00	S/ 3,891.00	S/ 3,891.00	S/ 0.00	S/ 3,891.00	S/ 3,891.00
61	04/06/2022	S/ 2,778.70	S/ 976.30	S/ 3,755.00	S/ 826.10	S/ 1,610.90	S/ 1,318.01	S/ 3,755.00	S/ 3,755.00	S/ 3,755.00	S/ 0.00	S/ 3,755.00	S/ 3,755.00
62	05/06/2022	S/ 2,949.12	S/ 1,146.88	S/ 4,096.00	S/ 942.08	S/ 2,018.51	S/ 1,135.41	S/ 4,096.00	S/ 4,096.00	S/ 4,096.00	S/ 0.00	S/ 4,096.00	S/ 4,096.00
63	06/06/2022	S/ 3,201.87	S/ 851.13	S/ 4,053.00	S/ 1,134.84	S/ 1,575.81	S/ 1,342.35	S/ 4,053.00	S/ 4,053.00	S/ 4,053.00	S/ 0.00	S/ 4,053.00	S/ 4,053.00

64	07/06/ 2022	S/ 2,797.9 0	S/ 1,199.1 0	S/ 3,997.0 0	S/ 1,239.0 7	S/ 1,682.3 4	S/ 1,075.5 9	S/ 3,997.0 0	S/ 3,997.0 0	S/ 3,997.0 0	S/ 0.00	S/ 3,997.0 0	S/ 3,997.00
65	08/06/ 2022	S/ 2,869.6 3	S/ 1,061.3 7	S/ 3,931.0 0	S/ 786.20	S/ 1,666.7 4	S/ 1,478.0 6	S/ 3,931.0 0	S/ 3,931.0 0	S/ 3,931.0 0	S/ 0.00	S/ 3,931.0 0	S/ 3,931.00
66	09/06/ 2022	S/ 2,600.5 0	S/ 1,114.5 0	S/ 3,715.0 0	S/ 965.90	S/ 1,676.9 5	S/ 1,072.1 5	S/ 3,715.0 0	S/ 3,715.0 0	S/ 3,715.0 0	S/ 0.00	S/ 3,715.0 0	S/ 3,715.00
67	10/06/ 2022	S/ 2,773.4 4	S/ 1,078.5 6	S/ 3,852.0 0	S/ 1,001.5 2	S/ 1,710.2 9	S/ 1,140.1 9	S/ 3,852.0 0	S/ 3,852.0 0	S/ 3,852.0 0	S/ 0.00	S/ 3,852.0 0	S/ 3,852.00
68	11/06/ 2022	S/ 2,998.0 5	S/ 796.95	S/ 3,795.0 0	S/ 910.80	S/ 1,788.2 0	S/ 1,096.0 0	S/ 3,795.0 0	S/ 3,795.0 0	S/ 1,518.0 0	S/ 2,277.00	S/ 3,795.0 0	S/ 3,795.00
69	12/06/ 2022	S/ 2,838.0 0	S/ 946.00	S/ 3,784.0 0	S/ 1,286.5 6	S/ 1,373.5 9	S/ 1,123.8 5	S/ 3,784.0 0	S/ 3,784.0 0	S/ 3,784.0 0	S/ 0.00	S/ 3,784.0 0	S/ 3,784.00
70	13/06/ 2022	S/ 3,092.8 0	S/ 773.20	S/ 3,866.0 0	S/ 1,353.1 0	S/ 1,507.7 4	S/ 1,005.1 6	S/ 3,866.0 0	S/ 3,866.0 0	S/ 1,546.4 0	S/ 2,319.60	S/ 3,866.0 0	S/ 3,866.00
71	14/06/ 2022	S/ 2,967.5 8	S/ 886.42	S/ 3,854.0 0	S/ 770.80	S/ 1,572.4 3	S/ 1,510.7 7	S/ 3,854.0 0	S/ 3,854.0 0	S/ 3,854.0 0	S/ 0.00	S/ 3,854.0 0	S/ 3,854.00
72	15/06/ 2022	S/ 3,073.9 8	S/ 867.02	S/ 3,941.0 0	S/ 1,182.3 0	S/ 1,737.9 8	S/ 1,020.7 2	S/ 3,941.0 0	S/ 3,941.0 0	S/ 1,576.4 0	S/ 2,364.60	S/ 3,941.0 0	S/ 3,941.00
73	16/06/ 2022	S/ 2,845.4 4	S/ 1,106.5 6	S/ 3,952.0 0	S/ 1,027.5 2	S/ 1,316.0 2	S/ 1,608.4 6	S/ 3,952.0 0	S/ 3,952.0 0	S/ 3,952.0 0	S/ 0.00	S/ 3,952.0 0	S/ 3,952.00
74	17/06/ 2022	S/ 2,892.9 9	S/ 1,070.0 1	S/ 3,963.0 0	S/ 990.75	S/ 1,664.4 6	S/ 1,307.7 9	S/ 3,963.0 0	S/ 3,963.0 0	S/ 3,963.0 0	S/ 0.00	S/ 3,963.0 0	S/ 3,963.00
75	18/06/ 2022	S/ 3,073.9 8	S/ 867.02	S/ 3,941.0 0	S/ 985.25	S/ 1,684.7 8	S/ 1,270.9 7	S/ 3,941.0 0	S/ 3,941.0 0	S/ 1,576.4 0	S/ 2,364.60	S/ 3,941.0 0	S/ 3,941.00
76	19/06/ 2022	S/ 2,814.7 5	S/ 938.25	S/ 3,753.0 0	S/ 1,013.3 1	S/ 1,342.4 5	S/ 1,397.2 4	S/ 3,753.0 0	S/ 3,753.0 0	S/ 1,501.2 0	S/ 2,251.80	S/ 3,753.0 0	S/ 3,753.00
77	20/06/ 2022	S/ 2,936.6 4	S/ 927.36	S/ 3,864.0 0	S/ 888.72	S/ 1,755.4 2	S/ 1,219.8 6	S/ 3,864.0 0	S/ 3,864.0 0	S/ 1,545.6 0	S/ 2,318.40	S/ 3,864.0 0	S/ 3,864.00
78	21/06/ 2022	S/ 2,849.0 4	S/ 1,107.9 6	S/ 3,957.0 0	S/ 1,147.5 3	S/ 1,432.8 3	S/ 1,376.6 4	S/ 3,957.0 0	S/ 3,957.0 0	S/ 1,582.8 0	S/ 2,374.20	S/ 3,957.0 0	S/ 3,957.00
79	22/06/ 2022	S/ 3,028.4 1	S/ 904.59	S/ 3,933.0 0	S/ 1,022.5 8	S/ 1,979.0 9	S/ 931.33	S/ 3,933.0 0	S/ 3,933.0 0	S/ 3,933.0 0	S/ 0.00	S/ 3,933.0 0	S/ 3,933.00
80	23/06/ 2022	S/ 3,118.9 2	S/ 829.08	S/ 3,948.0 0	S/ 1,105.4 4	S/ 1,478.1 3	S/ 1,364.4 3	S/ 3,948.0 0	S/ 3,948.0 0	S/ 3,948.0 0	S/ 0.00	S/ 3,948.0 0	S/ 3,948.00
81	24/06/ 2022	S/ 2,705.8 1	S/ 1,105.1 9	S/ 3,811.0 0	S/ 762.20	S/ 1,646.3 5	S/ 1,402.4 5	S/ 3,811.0 0	S/ 3,811.0 0	S/ 3,811.0 0	S/ 0.00	S/ 3,811.0 0	S/ 3,811.00
82	25/06/ 2022	S/ 2,851.9 6	S/ 1,002.0 4	S/ 3,854.0 0	S/ 1,310.3 6	S/ 1,729.6 8	S/ 813.96	S/ 3,854.0 0	S/ 3,854.0 0	S/ 3,854.0 0	S/ 0.00	S/ 3,854.0 0	S/ 3,854.00
83	26/06/ 2022	S/ 3,127.6 1	S/ 831.39	S/ 3,959.0 0	S/ 791.80	S/ 2,090.3 5	S/ 1,076.8 5	S/ 3,959.0 0	S/ 3,959.0 0	S/ 3,959.0 0	S/ 0.00	S/ 3,959.0 0	S/ 3,959.00
84	27/06/ 2022	S/ 2,858.3 6	S/ 902.64	S/ 3,761.0 0	S/ 752.20	S/ 1,835.3 7	S/ 1,173.4 3	S/ 3,761.0 0	S/ 3,761.0 0	S/ 3,761.0 0	S/ 0.00	S/ 3,761.0 0	S/ 3,761.00
85	28/06/ 2022	S/ 2,865.2 5	S/ 1,059.7 5	S/ 3,925.0 0	S/ 902.75	S/ 1,692.4 6	S/ 1,329.7 9	S/ 3,925.0 0	S/ 3,925.0 0	S/ 3,925.0 0	S/ 0.00	S/ 3,925.0 0	S/ 3,925.00
86	29/06/ 2022	S/ 3,010.6 9	S/ 800.31	S/ 3,811.0 0	S/ 990.86	S/ 1,325.4 7	S/ 1,494.6 7	S/ 3,811.0 0	S/ 3,811.0 0	S/ 3,811.0 0	S/ 0.00	S/ 3,811.0 0	S/ 3,811.00

87	30/06/ 2022	S/ 3,043.0 4	S/ 908.96	S/ 3,952.0 0	S/ 988.00	S/ 1,867.3 2	S/ 1,096.6 8	S/ 3,952.0 0	S/ 3,952.0 0	S/ 3,952.0 0	S/ 0.00	S/ 3,952.0 0	S/ 3,952.00
88	01/07/ 2022	S/ 3,070.8 6	S/ 866.14	S/ 3,937.0 0	S/ 1,338.5 8	S/ 1,325.1 9	S/ 1,273.2 3	S/ 3,937.0 0	S/ 3,937.0 0	S/ 1,968.5 0	S/ 1,968.50	S/ 3,937.0 0	S/ 3,937.00
89	02/07/ 2022	S/ 3,011.8 8	S/ 951.12	S/ 3,963.0 0	S/ 1,347.4 2	S/ 1,333.9 5	S/ 1,281.6 3	S/ 3,963.0 0	S/ 3,963.0 0	S/ 3,963.0 0	S/ 0.00	S/ 3,963.0 0	S/ 3,963.00
90	03/07/ 2022	S/ 3,083.0 8	S/ 920.92	S/ 4,004.0 0	S/ 960.96	S/ 2,038.8 4	S/ 1,004.2 0	S/ 4,004.0 0	S/ 4,004.0 0	S/ 4,004.0 0	S/ 0.00	S/ 4,004.0 0	S/ 4,004.00
Sub total		S/ 259,040 .60	S/ 87,258. 40	S/ 346,299 .00	S/ 96,087. 07	S/ 144,610 .61	S/ 105,601 .32	S/ 346,299 .00	S/ 346,299 .00	S/ 287,879 .50	S/ 58,419.5 0	S/ 346,299 .00	S/ 346,299.0 0
<b>Total</b>				S/ <b>346,299 .00</b>	S/ 692,598.00			S/ <b>346,299 .00</b>				S/ <b>346,299 .00</b>	S/ <b>346,299.0 0</b>

Restaurant 6: Hao Yun Post Test															VENTA FINAL		
Periodo	Fecha	Ventas por territorio			TOTAL	Ventas por línea de producto					TOTAL	Ventas por cliente				TOTAL	
		Ventas locales		Ventas por delivery		Menú	Platos a la carta	Pollo - Chifa	Pago en efectivo	Pago por billetera digital		Individuales		Cooperativos			
		Pago en efectivo	Pago por billetera digital									Pago en efectivo	Pago por billetera digital	Pago en efectivo			Pago por billetera digital
1	04/07/2022	S/ 2,700.31	S/ 514.34	S/ 480.35	S/ 3,695.00	S/ 209.11	S/ 83.98	S/ 200.91	S/ 2,700.31	S/ 994.69	S/ 3,695.00	S/ 1,773.60	S/ 73.90	S/ 1,773.60	S/ 73.90	S/ 3,695.00	S/ 3,695.00
2	05/07/2022	S/ 2,644.00	S/ 360.54	S/ 897.46	S/ 3,902.00	S/ 206.25	S/ 33.84	S/ 182.91	S/ 2,644.00	S/ 1,258.00	S/ 3,902.00	S/ 3,238.66	S/ 663.34	S/ 0.00	S/ 0.00	S/ 3,902.00	S/ 3,902.00
3	06/07/2022	S/ 2,470.59	S/ 369.17	S/ 848.24	S/ 3,688.00	S/ 216.32	S/ 74.85	S/ 207.83	S/ 2,470.59	S/ 1,217.41	S/ 3,688.00	S/ 1,788.68	S/ 55.32	S/ 1,788.68	S/ 55.32	S/ 3,688.00	S/ 3,688.00
4	07/07/2022	S/ 3,033.64	S/ 228.34	S/ 531.02	S/ 3,793.00	S/ 279.51	S/ 20.08	S/ 202.41	S/ 3,033.64	S/ 759.36	S/ 3,793.00	S/ 3,224.05	S/ 568.95	S/ 0.00	S/ 0.00	S/ 3,793.00	S/ 3,793.00
5	08/07/2022	S/ 2,461.83	S/ 540.40	S/ 896.77	S/ 3,899.00	S/ 243.77	S/ 46.70	S/ 176.53	S/ 2,461.83	S/ 1,437.17	S/ 3,899.00	S/ 3,470.11	S/ 428.89	S/ 0.00	S/ 0.00	S/ 3,899.00	S/ 3,899.00
6	09/07/2022	S/ 2,582.16	S/ 385.84	S/ 742.00	S/ 3,710.00	S/ 266.63	S/ 86.08	S/ 185.29	S/ 2,582.16	S/ 1,127.84	S/ 3,710.00	S/ 3,524.50	S/ 185.50	S/ 0.00	S/ 0.00	S/ 3,710.00	S/ 3,710.00
7	10/07/2022	S/ 2,671.52	S/ 26.99	S/ 899.50	S/ 3,598.00	S/ 188.67	S/ 11.01	S/ 167.32	S/ 2,671.52	S/ 926.49	S/ 3,598.00	S/ 3,490.06	S/ 107.94	S/ 0.00	S/ 0.00	S/ 3,598.00	S/ 3,598.00
8	11/07/2022	S/ 2,805.14	S/ 311.68	S/ 684.18	S/ 3,801.00	S/ 216.59	S/ 51.48	S/ 199.93	S/ 2,805.14	S/ 995.86	S/ 3,801.00	S/ 3,420.90	S/ 380.10	S/ 0.00	S/ 0.00	S/ 3,801.00	S/ 3,801.00
9	12/07/2022	S/ 3,143.30	S/ 0.00	S/ 511.70	S/ 3,655.00	S/ 253.46	S/ 0.00	S/ 183.54	S/ 3,143.30	S/ 511.70	S/ 3,655.00	S/ 2,924.00	S/ 731.00	S/ 0.00	S/ 0.00	S/ 3,655.00	S/ 3,655.00
10	13/07/2022	S/ 2,565.98	S/ 349.91	S/ 775.11	S/ 3,691.00	S/ 249.75	S/ 74.70	S/ 173.55	S/ 2,565.98	S/ 1,125.02	S/ 3,691.00	S/ 3,432.63	S/ 258.37	S/ 0.00	S/ 0.00	S/ 3,691.00	S/ 3,691.00
11	14/07/2022	S/ 2,887.56	S/ 0.00	S/ 814.44	S/ 3,702.00	S/ 215.66	S/ 94.68	S/ 215.66	S/ 2,887.56	S/ 814.44	S/ 3,702.00	S/ 3,590.94	S/ 111.06	S/ 0.00	S/ 0.00	S/ 3,702.00	S/ 3,702.00
12	15/07/2022	S/ 2,993.58	S/ 157.56	S/ 470.86	S/ 3,622.00	S/ 239.38	S/ 56.28	S/ 173.34	S/ 2,993.58	S/ 628.42	S/ 3,622.00	S/ 3,151.14	S/ 470.86	S/ 0.00	S/ 0.00	S/ 3,622.00	S/ 3,622.00
13	16/07/2022	S/ 2,841.21	S/ 315.69	S/ 557.10	S/ 3,714.00	S/ 226.15	S/ 39.24	S/ 170.61	S/ 2,841.21	S/ 872.79	S/ 3,714.00	S/ 3,082.62	S/ 631.38	S/ 0.00	S/ 0.00	S/ 3,714.00	S/ 3,714.00
14	17/07/2022	S/ 2,956.86	S/ 222.56	S/ 517.58	S/ 3,697.00	S/ 245.45	S/ 30.72	S/ 235.83	S/ 2,956.86	S/ 740.14	S/ 3,697.00	S/ 1,345.71	S/ 133.09	S/ 2,018.56	S/ 199.64	S/ 3,697.00	S/ 3,697.00
15	18/07/2022	S/ 2,208.75	S/ 420.71	S/ 972.54	S/ 3,602.00	S/ 242.48	S/ 60.12	S/ 198.40	S/ 2,208.75	S/ 1,393.25	S/ 3,602.00	S/ 2,989.66	S/ 612.34	S/ 0.00	S/ 0.00	S/ 3,602.00	S/ 3,602.00
16	19/07/2022	S/ 3,099.17	S/ 129.13	S/ 569.70	S/ 3,798.00	S/ 191.56	S/ 37.89	S/ 191.56	S/ 3,099.17	S/ 698.83	S/ 3,798.00	S/ 1,321.70	S/ 197.50	S/ 1,982.56	S/ 296.24	S/ 3,798.00	S/ 3,798.00
17	20/07/2022	S/ 2,417.86	S/ 495.22	S/ 919.92	S/ 3,833.00	S/ 171.01	S/ 49.14	S/ 157.85	S/ 2,417.86	S/ 1,415.14	S/ 3,833.00	S/ 3,833.00	S/ 0.00	S/ 0.00	S/ 0.00	S/ 3,833.00	S/ 3,833.00
18	21/07/2022	S/ 2,774.41	S/ 274.39	S/ 762.20	S/ 3,811.00	S/ 166.50	S/ 59.84	S/ 147.66	S/ 2,774.41	S/ 1,036.59	S/ 3,811.00	S/ 3,315.57	S/ 495.43	S/ 0.00	S/ 0.00	S/ 3,811.00	S/ 3,811.00
19	22/07/2022	S/ 2,365.02	S/ 450.48	S/ 938.50	S/ 3,754.00	S/ 172.56	S/ 64.26	S/ 141.18	S/ 2,365.02	S/ 1,388.98	S/ 3,754.00	S/ 3,003.20	S/ 750.80	S/ 0.00	S/ 0.00	S/ 3,754.00	S/ 3,754.00
20	23/07/2022	S/ 3,396.87	S/ 335.95	S/ 369.18	S/ 4,102.00	S/ 207.96	S/ 73.44	S/ 150.60	S/ 3,396.87	S/ 705.13	S/ 4,102.00	S/ 4,019.96	S/ 82.04	S/ 0.00	S/ 0.00	S/ 4,102.00	S/ 4,102.00
21	24/07/2022	S/ 2,541.28	S/ 448.46	S/ 843.26	S/ 3,833.00	S/ 294.97	S/ 31.38	S/ 196.65	S/ 2,541.28	S/ 1,291.72	S/ 3,833.00	S/ 3,066.40	S/ 766.60	S/ 0.00	S/ 0.00	S/ 3,833.00	S/ 3,833.00
22	25/07/2022	S/ 2,920.77	S/ 556.34	S/ 343.89	S/ 3,821.00	S/ 230.20	S/ 66.92	S/ 180.88	S/ 2,920.77	S/ 900.23	S/ 3,821.00	S/ 1,954.44	S/ 147.11	S/ 1,599.09	S/ 120.36	S/ 3,821.00	S/ 3,821.00
23	26/07/2022	S/ 3,003.80	S/ 409.61	S/ 337.59	S/ 3,751.00	S/ 211.65	S/ 87.66	S/ 187.69	S/ 3,003.80	S/ 747.20	S/ 3,751.00	S/ 3,563.45	S/ 187.55	S/ 0.00	S/ 0.00	S/ 3,751.00	S/ 3,751.00
24	27/07/2022	S/ 2,776.09	S/ 146.11	S/ 922.80	S/ 3,845.00	S/ 283.98	S/ 91.68	S/ 197.34	S/ 2,776.09	S/ 1,068.91	S/ 3,845.00	S/ 3,076.00	S/ 769.00	S/ 0.00	S/ 0.00	S/ 3,845.00	S/ 3,845.00
25	28/07/2022	S/ 3,029.66	S/ 93.70	S/ 732.64	S/ 3,856.00	S/ 176.80	S/ 85.00	S/ 163.20	S/ 3,029.66	S/ 826.34	S/ 3,856.00	S/ 3,508.96	S/ 347.04	S/ 0.00	S/ 0.00	S/ 3,856.00	S/ 3,856.00

26	29/07/2022	S/ 2,557.51	S/ 561.41	S/ 829.08	S/ 3,948.00	S/ 174.25	S/ 76.50	S/ 174.25	S/ 2,557.51	S/ 1,390.49	S/ 3,948.00	S/ 3,276.84	S/ 671.16	S/ 0.00	S/ 0.00	S/ 3,948.00	S/ 3,948.00
27	30/07/2022	S/ 2,693.32	S/ 234.20	S/ 924.48	S/ 3,852.00	S/ 216.35	S/ 24.66	S/ 169.99	S/ 2,693.32	S/ 1,158.68	S/ 3,852.00	S/ 3,158.64	S/ 693.36	S/ 0.00	S/ 0.00	S/ 3,852.00	S/ 3,852.00
28	31/07/2022	S/ 2,656.48	S/ 295.16	S/ 692.36	S/ 3,644.00	S/ 185.26	S/ 33.93	S/ 157.81	S/ 2,656.48	S/ 987.52	S/ 3,644.00	S/ 1,195.23	S/ 262.37	S/ 1,792.85	S/ 393.55	S/ 3,644.00	S/ 3,644.00
29	01/08/2022	S/ 2,542.64	S/ 520.78	S/ 718.58	S/ 3,782.00	S/ 211.70	S/ 3.96	S/ 180.34	S/ 2,542.64	S/ 1,239.36	S/ 3,782.00	S/ 3,139.06	S/ 642.94	S/ 0.00	S/ 0.00	S/ 3,782.00	S/ 3,782.00
30	02/08/2022	S/ 3,119.47	S/ 129.98	S/ 485.55	S/ 3,735.00	S/ 226.20	S/ 18.48	S/ 217.32	S/ 3,119.47	S/ 615.53	S/ 3,735.00	S/ 3,100.05	S/ 634.95	S/ 0.00	S/ 0.00	S/ 3,735.00	S/ 3,735.00
31	03/08/2022	S/ 2,524.61	S/ 631.15	S/ 740.24	S/ 3,896.00	S/ 205.41	S/ 90.18	S/ 205.41	S/ 2,524.61	S/ 1,371.39	S/ 3,896.00	S/ 3,740.16	S/ 155.84	S/ 0.00	S/ 0.00	S/ 3,896.00	S/ 3,896.00
32	04/08/2022	S/ 2,287.25	S/ 502.08	S/ 1,031.67	S/ 3,821.00	S/ 223.47	S/ 71.70	S/ 182.84	S/ 2,287.25	S/ 1,533.75	S/ 3,821.00	S/ 3,515.32	S/ 305.68	S/ 0.00	S/ 0.00	S/ 3,821.00	S/ 3,821.00
33	05/08/2022	S/ 3,200.93	S/ 32.33	S/ 709.74	S/ 3,943.00	S/ 165.15	S/ 36.70	S/ 165.15	S/ 3,200.93	S/ 742.07	S/ 3,943.00	S/ 3,154.00	S/ 788.60	S/ 0.00	S/ 0.00	S/ 3,943.00	S/ 3,943.00
34	06/08/2022	S/ 3,017.83	S/ 335.31	S/ 545.86	S/ 3,899.00	S/ 160.91	S/ 41.40	S/ 142.69	S/ 3,017.83	S/ 881.17	S/ 3,899.00	S/ 3,509.10	S/ 389.90	S/ 0.00	S/ 0.00	S/ 3,899.00	S/ 3,899.00
35	07/08/2022	S/ 3,127.11	S/ 235.37	S/ 458.52	S/ 3,821.00	S/ 219.19	S/ 8.44	S/ 194.37	S/ 3,127.11	S/ 693.89	S/ 3,821.00	S/ 3,171.43	S/ 649.57	S/ 0.00	S/ 0.00	S/ 3,821.00	S/ 3,821.00
36	08/08/2022	S/ 2,689.34	S/ 401.86	S/ 772.80	S/ 3,864.00	S/ 187.62	S/ 74.88	S/ 153.50	S/ 2,689.34	S/ 1,174.66	S/ 3,864.00	S/ 3,284.40	S/ 579.60	S/ 0.00	S/ 0.00	S/ 3,864.00	S/ 3,864.00
37	09/08/2022	S/ 3,251.66	S/ 0.00	S/ 529.34	S/ 3,781.00	S/ 216.46	S/ 99.56	S/ 207.98	S/ 3,251.66	S/ 529.34	S/ 3,781.00	S/ 3,554.40	S/ 226.86	S/ 0.00	S/ 0.00	S/ 3,781.00	S/ 3,781.00
38	10/08/2022	S/ 3,440.25	S/ 106.40	S/ 438.35	S/ 3,985.00	S/ 245.76	S/ 57.31	S/ 217.93	S/ 3,440.25	S/ 544.75	S/ 3,985.00	S/ 3,825.60	S/ 159.40	S/ 0.00	S/ 0.00	S/ 3,985.00	S/ 3,985.00
39	11/08/2022	S/ 3,555.09	S/ 72.55	S/ 448.36	S/ 4,076.00	S/ 198.69	S/ 51.12	S/ 176.19	S/ 3,555.09	S/ 520.91	S/ 4,076.00	S/ 1,418.45	S/ 211.95	S/ 2,127.67	S/ 317.93	S/ 4,076.00	S/ 4,076.00
40	12/08/2022	S/ 2,903.32	S/ 185.32	S/ 975.36	S/ 4,064.00	S/ 225.06	S/ 55.80	S/ 184.14	S/ 2,903.32	S/ 1,160.68	S/ 4,064.00	S/ 1,479.30	S/ 146.30	S/ 2,218.94	S/ 219.46	S/ 4,064.00	S/ 4,064.00
41	13/08/2022	S/ 2,873.25	S/ 0.00	S/ 957.75	S/ 3,831.00	S/ 213.25	S/ 95.20	S/ 167.55	S/ 2,873.25	S/ 957.75	S/ 3,831.00	S/ 1,455.78	S/ 76.62	S/ 2,183.67	S/ 114.93	S/ 3,831.00	S/ 3,831.00
42	14/08/2022	S/ 2,740.86	S/ 338.76	S/ 722.38	S/ 3,802.00	S/ 217.09	S/ 79.52	S/ 200.39	S/ 2,740.86	S/ 1,061.14	S/ 3,802.00	S/ 1,338.30	S/ 182.50	S/ 2,007.46	S/ 273.74	S/ 3,802.00	S/ 3,802.00
43	15/08/2022	S/ 2,765.02	S/ 273.46	S/ 959.52	S/ 3,998.00	S/ 169.44	S/ 69.73	S/ 127.83	S/ 2,765.02	S/ 1,232.98	S/ 3,998.00	S/ 3,598.20	S/ 399.80	S/ 0.00	S/ 0.00	S/ 3,998.00	S/ 3,998.00
44	16/08/2022	S/ 2,649.44	S/ 431.30	S/ 676.26	S/ 3,757.00	S/ 244.27	S/ 73.64	S/ 208.09	S/ 2,649.44	S/ 1,107.56	S/ 3,757.00	S/ 3,231.02	S/ 525.98	S/ 0.00	S/ 0.00	S/ 3,757.00	S/ 3,757.00
45	17/08/2022	S/ 3,137.90	S/ 200.29	S/ 498.81	S/ 3,837.00	S/ 218.44	S/ 51.92	S/ 201.64	S/ 3,137.90	S/ 699.10	S/ 3,837.00	S/ 3,069.60	S/ 767.40	S/ 0.00	S/ 0.00	S/ 3,837.00	S/ 3,837.00
46	18/08/2022	S/ 3,045.45	S/ 229.23	S/ 489.32	S/ 3,764.00	S/ 234.74	S/ 91.77	S/ 156.49	S/ 3,045.45	S/ 718.55	S/ 3,764.00	S/ 3,575.80	S/ 188.20	S/ 0.00	S/ 0.00	S/ 3,764.00	S/ 3,764.00
47	19/08/2022	S/ 2,908.46	S/ 323.16	S/ 709.38	S/ 3,941.00	S/ 214.62	S/ 40.05	S/ 190.33	S/ 2,908.46	S/ 1,032.54	S/ 3,941.00	S/ 3,586.31	S/ 354.69	S/ 0.00	S/ 0.00	S/ 3,941.00	S/ 3,941.00
48	20/08/2022	S/ 2,455.70	S/ 502.98	S/ 934.32	S/ 3,893.00	S/ 195.29	S/ 7.52	S/ 173.19	S/ 2,455.70	S/ 1,437.30	S/ 3,893.00	S/ 3,698.35	S/ 194.65	S/ 0.00	S/ 0.00	S/ 3,893.00	S/ 3,893.00
49	21/08/2022	S/ 2,639.56	S/ 429.70	S/ 673.74	S/ 3,743.00	S/ 207.21	S/ 60.71	S/ 199.08	S/ 2,639.56	S/ 1,103.44	S/ 3,743.00	S/ 3,218.98	S/ 524.02	S/ 0.00	S/ 0.00	S/ 3,743.00	S/ 3,743.00
50	22/08/2022	S/ 3,090.61	S/ 63.07	S/ 838.32	S/ 3,992.00	S/ 232.67	S/ 28.56	S/ 214.77	S/ 3,090.61	S/ 901.39	S/ 3,992.00	S/ 3,512.96	S/ 479.04	S/ 0.00	S/ 0.00	S/ 3,992.00	S/ 3,992.00
51	23/08/2022	S/ 2,455.76	S/ 502.99	S/ 986.25	S/ 3,945.00	S/ 246.02	S/ 4.97	S/ 246.02	S/ 2,455.76	S/ 1,489.24	S/ 3,945.00	S/ 3,156.00	S/ 789.00	S/ 0.00	S/ 0.00	S/ 3,945.00	S/ 3,945.00
52	24/08/2022	S/ 2,744.10	S/ 206.54	S/ 881.36	S/ 3,832.00	S/ 257.11	S/ 31.56	S/ 237.33	S/ 2,744.10	S/ 1,087.90	S/ 3,832.00	S/ 1,877.68	S/ 38.32	S/ 1,877.68	S/ 38.32	S/ 3,832.00	S/ 3,832.00
53	25/08/2022	S/ 2,431.73	S/ 607.93	S/ 857.34	S/ 3,897.00	S/ 293.56	S/ 17.46	S/ 270.98	S/ 2,431.73	S/ 1,465.27	S/ 3,897.00	S/ 3,078.63	S/ 818.37	S/ 0.00	S/ 0.00	S/ 3,897.00	S/ 3,897.00
54	26/08/2022	S/ 2,677.86	S/ 587.82	S/ 445.32	S/ 3,711.00	S/ 265.61	S/ 84.32	S/ 177.07	S/ 2,677.86	S/ 1,033.14	S/ 3,711.00	S/ 3,673.89	S/ 37.11	S/ 0.00	S/ 0.00	S/ 3,711.00	S/ 3,711.00
55	27/08/2022	S/ 2,689.72	S/ 171.68	S/ 903.60	S/ 3,765.00	S/ 216.82	S/ 76.48	S/ 184.70	S/ 2,689.72	S/ 1,075.28	S/ 3,765.00	S/ 1,543.65	S/ 338.85	S/ 1,543.65	S/ 338.85	S/ 3,765.00	S/ 3,765.00

56	28/08/2022	S/ 2,483.43	S/ 508.65	S/ 569.92	S/ 3,562.00	S/ 226.26	S/ 23.35	S/ 217.39	S/ 2,483.43	S/ 1,078.57	S/ 3,562.00	S/ 1,353.56	S/ 71.24	S/ 2,137.20	S/ 0.00	S/ 3,562.00	S/ 3,562.00
57	29/08/2022	S/ 3,031.26	S/ 126.30	S/ 601.44	S/ 3,759.00	S/ 270.24	S/ 22.52	S/ 270.24	S/ 3,031.26	S/ 727.74	S/ 3,759.00	S/ 1,473.53	S/ 30.07	S/ 2,210.29	S/ 45.11	S/ 3,759.00	S/ 3,759.00
58	30/08/2022	S/ 2,761.04	S/ 525.91	S/ 580.05	S/ 3,867.00	S/ 193.30	S/ 11.28	S/ 171.42	S/ 2,761.04	S/ 1,105.96	S/ 3,867.00	S/ 3,093.60	S/ 773.40	S/ 0.00	S/ 0.00	S/ 3,867.00	S/ 3,867.00
59	31/08/2022	S/ 2,933.78	S/ 325.98	S/ 575.25	S/ 3,835.00	S/ 213.44	S/ 0.00	S/ 154.56	S/ 2,933.78	S/ 901.23	S/ 3,835.00	S/ 3,489.85	S/ 345.15	S/ 0.00	S/ 0.00	S/ 3,835.00	S/ 3,835.00
60	01/09/2022	S/ 3,023.33	S/ 492.17	S/ 434.50	S/ 3,950.00	S/ 211.00	S/ 64.20	S/ 152.80	S/ 3,023.33	S/ 926.67	S/ 3,950.00	S/ 3,831.50	S/ 118.50	S/ 0.00	S/ 0.00	S/ 3,950.00	S/ 3,950.00
61	02/09/2022	S/ 2,380.22	S/ 595.06	S/ 888.72	S/ 3,864.00	S/ 244.01	S/ 23.35	S/ 199.64	S/ 2,380.22	S/ 1,483.78	S/ 3,864.00	S/ 3,864.00	S/ 0.00	S/ 0.00	S/ 0.00	S/ 3,864.00	S/ 3,864.00
62	03/09/2022	S/ 4,080.58	S/ 260.46	S/ 591.96	S/ 4,933.00	S/ 197.24	S/ 77.69	S/ 182.07	S/ 4,080.58	S/ 852.42	S/ 4,933.00	S/ 1,894.27	S/ 78.93	S/ 2,841.41	S/ 118.39	S/ 4,933.00	S/ 4,933.00
63	04/09/2022	S/ 3,062.51	S/ 417.61	S/ 662.88	S/ 4,143.00	S/ 230.86	S/ 29.96	S/ 167.18	S/ 3,062.51	S/ 1,080.49	S/ 4,143.00	S/ 3,935.85	S/ 207.15	S/ 0.00	S/ 0.00	S/ 4,143.00	S/ 4,143.00
64	05/09/2022	S/ 3,296.66	S/ 210.42	S/ 570.92	S/ 4,078.00	S/ 250.37	S/ 14.61	S/ 222.02	S/ 3,296.66	S/ 781.34	S/ 4,078.00	S/ 3,588.64	S/ 489.36	S/ 0.00	S/ 0.00	S/ 4,078.00	S/ 4,078.00
65	06/09/2022	S/ 2,494.68	S/ 663.14	S/ 693.18	S/ 3,851.00	S/ 256.37	S/ 4.98	S/ 236.65	S/ 2,494.68	S/ 1,356.32	S/ 3,851.00	S/ 3,851.00	S/ 0.00	S/ 0.00	S/ 0.00	S/ 3,851.00	S/ 3,851.00
66	07/09/2022	S/ 2,550.56	S/ 450.10	S/ 846.34	S/ 3,847.00	S/ 160.73	S/ 33.11	S/ 107.16	S/ 2,550.56	S/ 1,296.44	S/ 3,847.00	S/ 3,770.06	S/ 76.94	S/ 0.00	S/ 0.00	S/ 3,847.00	S/ 3,847.00
67	08/09/2022	S/ 2,801.18	S/ 657.07	S/ 516.75	S/ 3,975.00	S/ 204.15	S/ 27.44	S/ 160.41	S/ 2,801.18	S/ 1,173.82	S/ 3,975.00	S/ 3,736.50	S/ 238.50	S/ 0.00	S/ 0.00	S/ 3,975.00	S/ 3,975.00
68	09/09/2022	S/ 2,808.39	S/ 575.21	S/ 461.40	S/ 3,845.00	S/ 140.55	S/ 16.02	S/ 110.43	S/ 2,808.39	S/ 1,036.61	S/ 3,845.00	S/ 3,191.35	S/ 653.65	S/ 0.00	S/ 0.00	S/ 3,845.00	S/ 3,845.00
69	10/09/2022	S/ 2,515.50	S/ 552.18	S/ 584.32	S/ 3,652.00	S/ 242.40	S/ 90.27	S/ 198.33	S/ 2,515.50	S/ 1,136.50	S/ 3,652.00	S/ 3,250.28	S/ 401.72	S/ 0.00	S/ 0.00	S/ 3,652.00	S/ 3,652.00
70	11/09/2022	S/ 3,204.85	S/ 133.54	S/ 412.61	S/ 3,751.00	S/ 239.24	S/ 93.78	S/ 187.98	S/ 3,204.85	S/ 546.15	S/ 3,751.00	S/ 3,113.33	S/ 637.67	S/ 0.00	S/ 0.00	S/ 3,751.00	S/ 3,751.00
71	12/09/2022	S/ 2,846.00	S/ 247.48	S/ 872.52	S/ 3,966.00	S/ 222.24	S/ 61.32	S/ 154.44	S/ 2,846.00	S/ 1,120.00	S/ 3,966.00	S/ 3,172.80	S/ 793.20	S/ 0.00	S/ 0.00	S/ 3,966.00	S/ 3,966.00
72	13/09/2022	S/ 2,815.40	S/ 312.82	S/ 733.78	S/ 3,862.00	S/ 230.69	S/ 8.56	S/ 188.75	S/ 2,815.40	S/ 1,046.60	S/ 3,862.00	S/ 1,853.76	S/ 77.24	S/ 1,853.76	S/ 77.24	S/ 3,862.00	S/ 3,862.00
73	14/09/2022	S/ 2,490.21	S/ 474.32	S/ 1,096.47	S/ 4,061.00	S/ 235.32	S/ 77.28	S/ 170.40	S/ 2,490.21	S/ 1,570.79	S/ 4,061.00	S/ 3,654.90	S/ 406.10	S/ 0.00	S/ 0.00	S/ 4,061.00	S/ 4,061.00
74	15/09/2022	S/ 2,630.09	S/ 428.15	S/ 965.76	S/ 4,024.00	S/ 268.63	S/ 44.28	S/ 179.09	S/ 2,630.09	S/ 1,393.91	S/ 4,024.00	S/ 1,991.88	S/ 20.12	S/ 2,012.00	S/ 0.00	S/ 4,024.00	S/ 4,024.00
75	16/09/2022	S/ 2,515.76	S/ 515.28	S/ 1,064.96	S/ 4,096.00	S/ 243.96	S/ 21.40	S/ 162.64	S/ 2,515.76	S/ 1,580.24	S/ 4,096.00	S/ 3,276.80	S/ 819.20	S/ 0.00	S/ 0.00	S/ 4,096.00	S/ 4,096.00
76	17/09/2022	S/ 2,566.94	S/ 525.76	S/ 872.30	S/ 3,965.00	S/ 266.59	S/ 5.28	S/ 256.13	S/ 2,566.94	S/ 1,398.06	S/ 3,965.00	S/ 3,647.80	S/ 317.20	S/ 0.00	S/ 0.00	S/ 3,965.00	S/ 3,965.00
77	18/09/2022	S/ 2,356.75	S/ 589.19	S/ 1,035.06	S/ 3,981.00	S/ 222.37	S/ 55.38	S/ 148.25	S/ 2,356.75	S/ 1,624.25	S/ 3,981.00	S/ 3,702.33	S/ 278.67	S/ 0.00	S/ 0.00	S/ 3,981.00	S/ 3,981.00
78	19/09/2022	S/ 2,749.53	S/ 239.09	S/ 1,105.38	S/ 4,094.00	S/ 232.03	S/ 81.94	S/ 168.03	S/ 2,749.53	S/ 1,344.47	S/ 4,094.00	S/ 3,438.96	S/ 655.04	S/ 0.00	S/ 0.00	S/ 4,094.00	S/ 4,094.00
79	20/09/2022	S/ 2,956.12	S/ 292.36	S/ 863.52	S/ 4,112.00	S/ 188.00	S/ 0.00	S/ 188.00	S/ 2,956.12	S/ 1,155.88	S/ 4,112.00	S/ 3,248.48	S/ 863.52	S/ 0.00	S/ 0.00	S/ 4,112.00	S/ 4,112.00
80	21/09/2022	S/ 3,042.85	S/ 338.09	S/ 793.06	S/ 4,174.00	S/ 211.15	S/ 31.12	S/ 146.73	S/ 3,042.85	S/ 1,131.15	S/ 4,174.00	S/ 2,658.84	S/ 54.26	S/ 1,431.68	S/ 29.22	S/ 4,174.00	S/ 4,174.00
81	22/09/2022	S/ 2,974.55	S/ 330.51	S/ 676.94	S/ 3,982.00	S/ 221.75	S/ 89.68	S/ 160.57	S/ 2,974.55	S/ 1,007.45	S/ 3,982.00	S/ 3,185.60	S/ 796.40	S/ 0.00	S/ 0.00	S/ 3,982.00	S/ 3,982.00
82	23/09/2022	S/ 2,785.28	S/ 275.47	S/ 914.25	S/ 3,975.00	S/ 249.14	S/ 14.01	S/ 203.85	S/ 2,785.28	S/ 1,189.72	S/ 3,975.00	S/ 3,577.50	S/ 397.50	S/ 0.00	S/ 0.00	S/ 3,975.00	S/ 3,975.00
83	24/09/2022	S/ 2,780.25	S/ 569.45	S/ 735.30	S/ 4,085.00	S/ 162.26	S/ 9.84	S/ 155.90	S/ 2,780.25	S/ 1,304.75	S/ 4,085.00	S/ 3,758.20	S/ 326.80	S/ 0.00	S/ 0.00	S/ 4,085.00	S/ 4,085.00
84	25/09/2022	S/ 2,545.01	S/ 596.98	S/ 737.01	S/ 3,879.00	S/ 153.01	S/ 55.98	S/ 102.01	S/ 2,545.01	S/ 1,333.99	S/ 3,879.00	S/ 1,520.57	S/ 31.03	S/ 2,280.85	S/ 46.55	S/ 3,879.00	S/ 3,879.00
85	26/09/2022	S/ 3,046.32	S/ 62.17	S/ 928.51	S/ 4,037.00	S/ 163.59	S/ 0.00	S/ 123.41	S/ 3,046.32	S/ 990.68	S/ 4,037.00	S/ 3,189.23	S/ 847.77	S/ 0.00	S/ 0.00	S/ 4,037.00	S/ 4,037.00

86	27/09/ 2022	S/ 3,878.5 7	S/ 383.59	S/ 693.84	S/ 4,956.0 0	S/ 205.11	S/ 0.00	S/ 181.89	S/ 3,878.5 7	S/ 1,077.4 3	S/ 4,956.0 0	S/ 2,131.0 8	S/ 346.92	S/ 2,131.0 8	S/ 346.92	S/ 4,956.0 0	S/ 4,956.0 0
87	28/09/ 2022	S/ 2,979.3 1	S/ 331.03	S/ 726.66	S/ 4,037.0 0	S/ 204.83	S/ 65.38	S/ 196.79	S/ 2,979.3 1	S/ 1,057.6 9	S/ 4,037.0 0	S/ 3,350.7 1	S/ 686.29	S/ 0.00	S/ 0.00	S/ 4,037.0 0	S/ 4,037.0 0
88	29/09/ 2022	S/ 3,430.6 0	S/ 34.65	S/ 709.75	S/ 4,175.0 0	S/ 136.54	S/ 8.28	S/ 131.18	S/ 3,430.6 0	S/ 744.40	S/ 4,175.0 0	S/ 1,369.4 0	S/ 300.60	S/ 0.00	S/ 0.00	S/ 4,175.0 0	S/ 4,175.0 0
89	30/09/ 2022	S/ 3,177.7 9	S/ 0.00	S/ 949.21	S/ 4,127.0 0	S/ 109.60	S/ 54.80	S/ 109.60	S/ 3,177.7 9	S/ 949.21	S/ 4,127.0 0	S/ 3,631.7 6	S/ 495.24	S/ 0.00	S/ 0.00	S/ 4,127.0 0	S/ 4,127.0 0
90	01/10/ 2022	S/ 2,934.8 6	S/ 362.74	S/ 824.40	S/ 4,122.0 0	S/ 177.09	S/ 46.44	S/ 163.47	S/ 2,934.8 6	S/ 1,187.1 4	S/ 4,122.0 0	S/ 4,039.5 6	S/ 82.44	S/ 0.00	S/ 0.00	S/ 4,122.0 0	S/ 4,122.0 0
Sub total		S/ 255,093 .68	S/ 30,058. 91	S/ 65,461. 41	S/ 350,614 .00	S/ 19,478. 08	S/ 4,232. 53	S/ 16,303. 39	S/ 255,093 .68	S/ 95,520. 32	S/ 350,614 .00	S/ 271,084 .69	S/ 34,105. 96	S/ 42,317. 68	S/ 3,105. 67	S/ 350,614 .00	S/ 350,614 .00
<b>Total</b>					S/ <b>350,614</b> <b>.00</b>						S/ <b>350,614</b> <b>.00</b>					S/ <b>350,614</b> <b>.00</b>	S/ <b>350,614</b> <b>.00</b>

Restaurant 7: Grimaldos Chicken Pre Test													
Período	Fecha	Ventas por territorio		TOTAL	Ventas por línea de producto				TOTAL	Ventas por cliente		TOTAL	VENTA FINAL
		Ventas locales	Ventas por delivery		Menú	Pollo	Caldo de gallina	Pago en efectivo		Individuales	Corporativos		
		Pago en efectivo	Pago en efectivo							Pago en efectivo	Pago en efectivo		
1	13/05/2022	S/ 3.184.30	S/ 1.364.70	S/ 4,549.00	S/ 636.86	S/ 3,403.56	S/ 508.58	S/ 4,549.00	S/ 4,549.00	S/ 4,549.00	S/ 0.00	S/ 4,549.00	S/ 4,549.00
2	14/05/2022	S/ 3,844.00	S/ 961.00	S/ 4,805.00	S/ 961.00	S/ 2,921.44	S/ 922.56	S/ 4,805.00	S/ 4,805.00	S/ 2,402.50	S/ 2,402.50	S/ 4,805.00	S/ 4,805.00
3	15/05/2022	S/ 3,269.25	S/ 1,089.75	S/ 4,359.00	S/ 435.90	S/ 2,903.09	S/ 1,020.01	S/ 4,359.00	S/ 4,359.00	S/ 4,359.00	S/ 0.00	S/ 4,359.00	S/ 4,359.00
4	16/05/2022	S/ 3,512.03	S/ 1,298.97	S/ 4,811.00	S/ 384.88	S/ 3,186.81	S/ 1,239.31	S/ 4,811.00	S/ 4,811.00	S/ 4,811.00	S/ 0.00	S/ 4,811.00	S/ 4,811.00
5	17/05/2022	S/ 3,467.88	S/ 1,095.12	S/ 4,563.00	S/ 821.34	S/ 2,918.49	S/ 823.17	S/ 4,563.00	S/ 4,563.00	S/ 2,281.50	S/ 2,281.50	S/ 4,563.00	S/ 4,563.00
6	18/05/2022	S/ 2,947.80	S/ 1,387.20	S/ 4,335.00	S/ 693.60	S/ 3,095.19	S/ 546.21	S/ 4,335.00	S/ 4,335.00	S/ 4,335.00	S/ 0.00	S/ 4,335.00	S/ 4,335.00
7	19/05/2022	S/ 3,626.74	S/ 1,274.26	S/ 4,901.00	S/ 686.14	S/ 3,540.48	S/ 674.38	S/ 4,901.00	S/ 4,901.00	S/ 4,901.00	S/ 0.00	S/ 4,901.00	S/ 4,901.00
8	20/05/2022	S/ 3,514.68	S/ 991.32	S/ 4,506.00	S/ 405.54	S/ 2,788.31	S/ 1,312.15	S/ 4,506.00	S/ 4,506.00	S/ 4,506.00	S/ 0.00	S/ 4,506.00	S/ 4,506.00
9	21/05/2022	S/ 3,594.36	S/ 1,073.64	S/ 4,668.00	S/ 606.84	S/ 3,208.32	S/ 852.84	S/ 4,668.00	S/ 4,668.00	S/ 4,668.00	S/ 0.00	S/ 4,668.00	S/ 4,668.00
10	22/05/2022	S/ 3,277.50	S/ 1,472.50	S/ 4,750.00	S/ 807.50	S/ 2,878.03	S/ 1,064.48	S/ 4,750.00	S/ 4,750.00	S/ 4,750.00	S/ 0.00	S/ 4,750.00	S/ 4,750.00
11	23/05/2022	S/ 3,584.25	S/ 1,194.75	S/ 4,779.00	S/ 812.43	S/ 3,093.92	S/ 872.65	S/ 4,779.00	S/ 4,779.00	S/ 1,911.60	S/ 2,867.40	S/ 4,779.00	S/ 4,779.00
12	24/05/2022	S/ 2,996.50	S/ 1,613.50	S/ 4,610.00	S/ 368.80	S/ 3,520.20	S/ 721.00	S/ 4,610.00	S/ 4,610.00	S/ 4,610.00	S/ 0.00	S/ 4,610.00	S/ 4,610.00
13	25/05/2022	S/ 3,142.75	S/ 1,692.25	S/ 4,835.00	S/ 773.60	S/ 3,086.66	S/ 974.74	S/ 4,835.00	S/ 4,835.00	S/ 4,835.00	S/ 0.00	S/ 4,835.00	S/ 4,835.00
14	26/05/2022	S/ 3,771.88	S/ 1,191.12	S/ 4,963.00	S/ 744.45	S/ 2,910.80	S/ 1,307.75	S/ 4,963.00	S/ 4,963.00	S/ 4,963.00	S/ 0.00	S/ 4,963.00	S/ 4,963.00
15	27/05/2022	S/ 3,421.02	S/ 1,201.98	S/ 4,623.00	S/ 508.53	S/ 2,838.98	S/ 1,275.49	S/ 4,623.00	S/ 4,623.00	S/ 2,311.50	S/ 2,311.50	S/ 4,623.00	S/ 4,623.00
16	28/05/2022	S/ 3,835.45	S/ 1,019.55	S/ 4,855.00	S/ 631.15	S/ 3,041.17	S/ 1,182.68	S/ 4,855.00	S/ 4,855.00	S/ 4,855.00	S/ 0.00	S/ 4,855.00	S/ 4,855.00
17	29/05/2022	S/ 3,217.76	S/ 1,514.24	S/ 4,732.00	S/ 378.56	S/ 3,526.29	S/ 827.15	S/ 4,732.00	S/ 4,732.00	S/ 4,732.00	S/ 0.00	S/ 4,732.00	S/ 4,732.00
18	30/05/2022	S/ 3,515.82	S/ 1,050.18	S/ 4,566.00	S/ 639.24	S/ 2,709.46	S/ 1,217.30	S/ 4,566.00	S/ 4,566.00	S/ 4,566.00	S/ 0.00	S/ 4,566.00	S/ 4,566.00
19	31/05/2022	S/ 3,203.48	S/ 1,507.52	S/ 4,711.00	S/ 565.32	S/ 3,689.66	S/ 456.02	S/ 4,711.00	S/ 4,711.00	S/ 4,711.00	S/ 0.00	S/ 4,711.00	S/ 4,711.00
20	01/06/2022	S/ 3,741.00	S/ 1,247.00	S/ 4,988.00	S/ 698.32	S/ 3,560.43	S/ 729.25	S/ 4,988.00	S/ 4,988.00	S/ 4,988.00	S/ 0.00	S/ 4,988.00	S/ 4,988.00
21	02/06/2022	S/ 3,613.04	S/ 1,140.96	S/ 4,754.00	S/ 950.80	S/ 3,042.56	S/ 760.64	S/ 4,754.00	S/ 4,754.00	S/ 4,754.00	S/ 0.00	S/ 4,754.00	S/ 4,754.00
22	03/06/2022	S/ 3,785.60	S/ 946.40	S/ 4,732.00	S/ 899.08	S/ 3,411.30	S/ 421.62	S/ 4,732.00	S/ 4,732.00	S/ 2,602.60	S/ 2,129.40	S/ 4,732.00	S/ 4,732.00
23	04/06/2022	S/ 3,198.30	S/ 1,370.70	S/ 4,569.00	S/ 822.42	S/ 2,772.47	S/ 974.11	S/ 4,569.00	S/ 4,569.00	S/ 4,569.00	S/ 0.00	S/ 4,569.00	S/ 4,569.00
24	05/06/2022	S/ 3,302.08	S/ 1,553.92	S/ 4,856.00	S/ 437.04	S/ 3,977.06	S/ 441.90	S/ 4,856.00	S/ 4,856.00	S/ 4,856.00	S/ 0.00	S/ 4,856.00	S/ 4,856.00
25	06/06/2022	S/ 3,464.94	S/ 921.06	S/ 4,386.00	S/ 789.48	S/ 3,021.08	S/ 575.44	S/ 4,386.00	S/ 4,386.00	S/ 4,386.00	S/ 0.00	S/ 4,386.00	S/ 4,386.00
26	07/06/2022	S/ 3,781.00	S/ 1,194.00	S/ 4,975.00	S/ 945.25	S/ 3,667.07	S/ 362.68	S/ 4,975.00	S/ 4,975.00	S/ 4,975.00	S/ 0.00	S/ 4,975.00	S/ 4,975.00
27	08/06/2022	S/ 3,573.00	S/ 1,191.00	S/ 4,764.00	S/ 857.52	S/ 2,695.47	S/ 1,211.01	S/ 4,764.00	S/ 4,764.00	S/ 4,764.00	S/ 0.00	S/ 4,764.00	S/ 4,764.00
28	09/06/2022	S/ 3,892.98	S/ 1,098.02	S/ 4,991.00	S/ 598.92	S/ 3,865.03	S/ 527.05	S/ 4,991.00	S/ 4,991.00	S/ 1,996.40	S/ 2,994.60	S/ 4,991.00	S/ 4,991.00
29	10/06/2022	S/ 3,528.82	S/ 1,305.18	S/ 4,834.00	S/ 580.08	S/ 3,828.53	S/ 425.39	S/ 4,834.00	S/ 4,834.00	S/ 4,834.00	S/ 0.00	S/ 4,834.00	S/ 4,834.00
30	11/06/2022	S/ 3,564.33	S/ 1,064.67	S/ 4,629.00	S/ 370.32	S/ 3,662.46	S/ 596.22	S/ 4,629.00	S/ 4,629.00	S/ 4,629.00	S/ 0.00	S/ 4,629.00	S/ 4,629.00
31	12/06/2022	S/ 3,084.25	S/ 1,660.75	S/ 4,745.00	S/ 806.65	S/ 3,544.52	S/ 393.84	S/ 4,745.00	S/ 4,745.00	S/ 4,745.00	S/ 0.00	S/ 4,745.00	S/ 4,745.00

32	13/06/2022	S/ 3,425.46	S/ 1,203.54	S/ 4,629.00	S/ 509.19	S/ 3,172.25	S/ 947.56	S/ 4,629.00	S/ 4,629.00	S/ 4,629.00	S/ 0.00	S/ 4,629.00	S/ 4,629.00
33	14/06/2022	S/ 3,223.37	S/ 1,587.63	S/ 4,811.00	S/ 962.20	S/ 2,732.65	S/ 1,116.15	S/ 4,811.00	S/ 4,811.00	S/ 2,405.50	S/ 2,405.50	S/ 4,811.00	S/ 4,811.00
34	15/06/2022	S/ 3,540.75	S/ 1,180.25	S/ 4,721.00	S/ 708.15	S/ 3,571.44	S/ 441.41	S/ 4,721.00	S/ 4,721.00	S/ 4,721.00	S/ 0.00	S/ 4,721.00	S/ 4,721.00
35	16/06/2022	S/ 3,127.74	S/ 1,611.26	S/ 4,739.00	S/ 521.29	S/ 3,163.28	S/ 1,054.43	S/ 4,739.00	S/ 4,739.00	S/ 4,739.00	S/ 0.00	S/ 4,739.00	S/ 4,739.00
36	17/06/2022	S/ 3,342.96	S/ 1,300.04	S/ 4,643.00	S/ 464.30	S/ 3,384.75	S/ 793.95	S/ 4,643.00	S/ 4,643.00	S/ 4,643.00	S/ 0.00	S/ 4,643.00	S/ 4,643.00
37	18/06/2022	S/ 3,466.54	S/ 1,035.46	S/ 4,502.00	S/ 540.24	S/ 2,852.47	S/ 1,109.29	S/ 4,502.00	S/ 4,502.00	S/ 4,502.00	S/ 0.00	S/ 4,502.00	S/ 4,502.00
38	19/06/2022	S/ 3,520.79	S/ 1,302.21	S/ 4,823.00	S/ 434.07	S/ 3,379.48	S/ 1,009.45	S/ 4,823.00	S/ 4,823.00	S/ 1,929.20	S/ 2,893.80	S/ 4,823.00	S/ 4,823.00
39	20/06/2022	S/ 3,630.90	S/ 1,024.10	S/ 4,655.00	S/ 791.35	S/ 2,665.92	S/ 1,197.73	S/ 4,655.00	S/ 4,655.00	S/ 4,655.00	S/ 0.00	S/ 4,655.00	S/ 4,655.00
40	21/06/2022	S/ 3,980.00	S/ 995.00	S/ 4,975.00	S/ 497.50	S/ 3,805.88	S/ 671.63	S/ 4,975.00	S/ 4,975.00	S/ 4,975.00	S/ 0.00	S/ 4,975.00	S/ 4,975.00
41	22/06/2022	S/ 3,335.64	S/ 996.36	S/ 4,332.00	S/ 476.52	S/ 3,508.49	S/ 346.99	S/ 4,332.00	S/ 4,332.00	S/ 1,732.80	S/ 2,599.20	S/ 4,332.00	S/ 4,332.00
42	23/06/2022	S/ 3,032.12	S/ 1,426.88	S/ 4,459.00	S/ 490.49	S/ 2,857.33	S/ 1,111.18	S/ 4,459.00	S/ 4,459.00	S/ 4,459.00	S/ 0.00	S/ 4,459.00	S/ 4,459.00
43	24/06/2022	S/ 3,800.72	S/ 1,135.28	S/ 4,936.00	S/ 493.60	S/ 3,509.50	S/ 932.90	S/ 4,936.00	S/ 4,936.00	S/ 4,936.00	S/ 0.00	S/ 4,936.00	S/ 4,936.00
44	25/06/2022	S/ 3,348.75	S/ 1,116.25	S/ 4,465.00	S/ 580.45	S/ 2,719.19	S/ 1,165.37	S/ 4,465.00	S/ 4,465.00	S/ 1,786.00	S/ 2,679.00	S/ 4,465.00	S/ 4,465.00
45	26/06/2022	S/ 3,057.96	S/ 1,439.04	S/ 4,497.00	S/ 404.73	S/ 3,110.13	S/ 982.14	S/ 4,497.00	S/ 4,497.00	S/ 4,497.00	S/ 0.00	S/ 4,497.00	S/ 4,497.00
46	27/06/2022	S/ 3,028.04	S/ 1,424.96	S/ 4,453.00	S/ 801.54	S/ 2,884.65	S/ 766.81	S/ 4,453.00	S/ 4,453.00	S/ 2,226.50	S/ 2,226.50	S/ 4,453.00	S/ 4,453.00
47	28/06/2022	S/ 3,375.75	S/ 1,125.25	S/ 4,501.00	S/ 765.17	S/ 3,287.53	S/ 448.30	S/ 4,501.00	S/ 4,501.00	S/ 1,800.40	S/ 2,700.60	S/ 4,501.00	S/ 4,501.00
48	29/06/2022	S/ 3,376.88	S/ 1,589.12	S/ 4,966.00	S/ 943.54	S/ 3,016.85	S/ 1,005.62	S/ 4,966.00	S/ 4,966.00	S/ 4,966.00	S/ 0.00	S/ 4,966.00	S/ 4,966.00
49	30/06/2022	S/ 3,785.60	S/ 946.40	S/ 4,732.00	S/ 520.52	S/ 3,663.99	S/ 547.49	S/ 4,732.00	S/ 4,732.00	S/ 4,732.00	S/ 0.00	S/ 4,732.00	S/ 4,732.00
50	01/07/2022	S/ 3,305.76	S/ 1,350.24	S/ 4,656.00	S/ 605.28	S/ 3,686.16	S/ 364.56	S/ 4,656.00	S/ 4,656.00	S/ 4,656.00	S/ 0.00	S/ 4,656.00	S/ 4,656.00
51	02/07/2022	S/ 3,095.40	S/ 1,594.60	S/ 4,690.00	S/ 844.20	S/ 2,845.89	S/ 999.91	S/ 4,690.00	S/ 4,690.00	S/ 4,690.00	S/ 0.00	S/ 4,690.00	S/ 4,690.00
52	03/07/2022	S/ 3,107.94	S/ 1,601.06	S/ 4,709.00	S/ 565.08	S/ 3,066.50	S/ 1,077.42	S/ 4,709.00	S/ 4,709.00	S/ 2,354.50	S/ 2,354.50	S/ 4,709.00	S/ 4,709.00
53	04/07/2022	S/ 3,972.00	S/ 993.00	S/ 4,965.00	S/ 546.15	S/ 3,711.83	S/ 707.02	S/ 4,965.00	S/ 4,965.00	S/ 2,979.00	S/ 1,986.00	S/ 4,965.00	S/ 4,965.00
54	05/07/2022	S/ 3,455.06	S/ 1,213.94	S/ 4,669.00	S/ 513.59	S/ 2,908.79	S/ 1,246.62	S/ 4,669.00	S/ 4,669.00	S/ 1,867.60	S/ 2,801.40	S/ 4,669.00	S/ 4,669.00
55	06/07/2022	S/ 3,662.12	S/ 1,093.88	S/ 4,756.00	S/ 713.40	S/ 3,395.78	S/ 646.82	S/ 4,756.00	S/ 4,756.00	S/ 4,756.00	S/ 0.00	S/ 4,756.00	S/ 4,756.00
56	07/07/2022	S/ 3,053.70	S/ 1,644.30	S/ 4,698.00	S/ 704.70	S/ 3,434.24	S/ 559.06	S/ 4,698.00	S/ 4,698.00	S/ 4,698.00	S/ 0.00	S/ 4,698.00	S/ 4,698.00
57	08/07/2022	S/ 3,270.40	S/ 1,401.60	S/ 4,672.00	S/ 373.76	S/ 3,266.66	S/ 1,031.58	S/ 4,672.00	S/ 4,672.00	S/ 4,672.00	S/ 0.00	S/ 4,672.00	S/ 4,672.00
58	09/07/2022	S/ 3,117.18	S/ 1,605.82	S/ 4,723.00	S/ 708.45	S/ 3,051.06	S/ 963.49	S/ 4,723.00	S/ 4,723.00	S/ 2,361.50	S/ 2,361.50	S/ 4,723.00	S/ 4,723.00
59	10/07/2022	S/ 3,083.60	S/ 1,660.40	S/ 4,744.00	S/ 569.28	S/ 2,964.05	S/ 1,210.67	S/ 4,744.00	S/ 4,744.00	S/ 1,897.60	S/ 2,846.40	S/ 4,744.00	S/ 4,744.00
60	11/07/2022	S/ 3,153.84	S/ 1,484.16	S/ 4,638.00	S/ 788.46	S/ 3,041.14	S/ 808.40	S/ 4,638.00	S/ 4,638.00	S/ 4,638.00	S/ 0.00	S/ 4,638.00	S/ 4,638.00
61	12/07/2022	S/ 3,304.70	S/ 1,416.30	S/ 4,721.00	S/ 424.89	S/ 2,964.32	S/ 1,331.79	S/ 4,721.00	S/ 4,721.00	S/ 4,721.00	S/ 0.00	S/ 4,721.00	S/ 4,721.00
62	13/07/2022	S/ 3,097.25	S/ 1,667.75	S/ 4,765.00	S/ 381.20	S/ 3,331.69	S/ 1,052.11	S/ 4,765.00	S/ 4,765.00	S/ 4,765.00	S/ 0.00	S/ 4,765.00	S/ 4,765.00
63	14/07/2022	S/ 3,328.56	S/ 1,294.44	S/ 4,623.00	S/ 647.22	S/ 2,822.80	S/ 1,152.98	S/ 4,623.00	S/ 4,623.00	S/ 1,849.20	S/ 2,773.80	S/ 4,623.00	S/ 4,623.00
64	15/07/2022	S/ 3,608.22	S/ 1,077.78	S/ 4,686.00	S/ 702.90	S/ 3,425.47	S/ 557.63	S/ 4,686.00	S/ 4,686.00	S/ 4,686.00	S/ 0.00	S/ 4,686.00	S/ 4,686.00
65	16/07/2022	S/ 3,446.34	S/ 1,407.66	S/ 4,854.00	S/ 679.56	S/ 2,838.62	S/ 1,335.82	S/ 4,854.00	S/ 4,854.00	S/ 4,854.00	S/ 0.00	S/ 4,854.00	S/ 4,854.00
66	17/07/2022	S/ 3,584.30	S/ 1,325.70	S/ 4,910.00	S/ 932.90	S/ 3,300.99	S/ 676.11	S/ 4,910.00	S/ 4,910.00	S/ 4,910.00	S/ 0.00	S/ 4,910.00	S/ 4,910.00
67	18/07/2022	S/ 3,513.12	S/ 990.88	S/ 4,504.00	S/ 540.48	S/ 3,091.55	S/ 871.97	S/ 4,504.00	S/ 4,504.00	S/ 4,504.00	S/ 0.00	S/ 4,504.00	S/ 4,504.00
68	19/07/2022	S/ 3,248.96	S/ 1,327.04	S/ 4,576.00	S/ 732.16	S/ 3,344.14	S/ 499.70	S/ 4,576.00	S/ 4,576.00	S/ 4,576.00	S/ 0.00	S/ 4,576.00	S/ 4,576.00
69	20/07/2022	S/ 3,207.12	S/ 1,440.88	S/ 4,648.00	S/ 929.60	S/ 3,383.74	S/ 334.66	S/ 4,648.00	S/ 4,648.00	S/ 4,648.00	S/ 0.00	S/ 4,648.00	S/ 4,648.00
70	21/07/2022	S/ 3,288.65	S/ 1,216.35	S/ 4,505.00	S/ 765.85	S/ 3,178.28	S/ 560.87	S/ 4,505.00	S/ 4,505.00	S/ 4,505.00	S/ 0.00	S/ 4,505.00	S/ 4,505.00

71	22/07/2022	S/ 3,541.64	S/ 1,244.36	S/ 4,786.00	S/ 717.90	S/ 3,051.08	S/ 1,017.03	S/ 4,786.00	S/ 4,786.00	S/ 4,786.00	S/ 0.00	S/ 4,786.00	S/ 4,786.00
72	23/07/2022	S/ 3,851.25	S/ 1,023.75	S/ 4,875.00	S/ 780.00	S/ 3,276.00	S/ 819.00	S/ 4,875.00	S/ 4,875.00	S/ 4,875.00	S/ 0.00	S/ 4,875.00	S/ 4,875.00
73	24/07/2022	S/ 3,342.48	S/ 1,055.52	S/ 4,398.00	S/ 395.82	S/ 3,481.90	S/ 520.28	S/ 4,398.00	S/ 4,398.00	S/ 2,858.70	S/ 1,539.30	S/ 4,398.00	S/ 4,398.00
74	25/07/2022	S/ 3,159.50	S/ 1,290.50	S/ 4,450.00	S/ 489.50	S/ 2,693.14	S/ 1,267.36	S/ 4,450.00	S/ 4,450.00	S/ 2,225.00	S/ 2,225.00	S/ 4,450.00	S/ 4,450.00
75	26/07/2022	S/ 3,448.83	S/ 1,030.17	S/ 4,479.00	S/ 761.43	S/ 3,048.41	S/ 669.16	S/ 4,479.00	S/ 4,479.00	S/ 4,479.00	S/ 0.00	S/ 4,479.00	S/ 4,479.00
76	27/07/2022	S/ 2,975.28	S/ 1,532.72	S/ 4,508.00	S/ 721.28	S/ 2,877.91	S/ 908.81	S/ 4,508.00	S/ 4,508.00	S/ 2,254.00	S/ 2,254.00	S/ 4,508.00	S/ 4,508.00
77	28/07/2022	S/ 3,083.80	S/ 1,451.20	S/ 4,535.00	S/ 544.20	S/ 3,072.92	S/ 917.88	S/ 4,535.00	S/ 4,535.00	S/ 4,535.00	S/ 0.00	S/ 4,535.00	S/ 4,535.00
78	29/07/2022	S/ 3,605.60	S/ 901.40	S/ 4,507.00	S/ 766.19	S/ 3,030.06	S/ 710.75	S/ 4,507.00	S/ 4,507.00	S/ 4,507.00	S/ 0.00	S/ 4,507.00	S/ 4,507.00
79	30/07/2022	S/ 3,559.71	S/ 1,063.29	S/ 4,623.00	S/ 924.60	S/ 2,810.78	S/ 887.62	S/ 4,623.00	S/ 4,623.00	S/ 1,849.20	S/ 2,773.80	S/ 4,623.00	S/ 4,623.00
80	31/07/2022	S/ 3,553.00	S/ 1,122.00	S/ 4,675.00	S/ 888.25	S/ 3,067.27	S/ 719.48	S/ 4,675.00	S/ 4,675.00	S/ 3,038.75	S/ 1,636.25	S/ 4,675.00	S/ 4,675.00
81	01/08/2022	S/ 3,423.70	S/ 1,266.30	S/ 4,690.00	S/ 891.10	S/ 2,735.21	S/ 1,063.69	S/ 4,690.00	S/ 4,690.00	S/ 4,690.00	S/ 0.00	S/ 4,690.00	S/ 4,690.00
82	02/08/2022	S/ 3,424.32	S/ 1,331.68	S/ 4,756.00	S/ 903.64	S/ 3,428.60	S/ 423.76	S/ 4,756.00	S/ 4,756.00	S/ 4,756.00	S/ 0.00	S/ 4,756.00	S/ 4,756.00
83	03/08/2022	S/ 3,118.85	S/ 1,536.15	S/ 4,655.00	S/ 884.45	S/ 2,677.09	S/ 1,093.46	S/ 4,655.00	S/ 4,655.00	S/ 4,655.00	S/ 0.00	S/ 4,655.00	S/ 4,655.00
84	04/08/2022	S/ 3,541.23	S/ 1,057.77	S/ 4,599.00	S/ 551.88	S/ 2,954.40	S/ 1,092.72	S/ 4,599.00	S/ 4,599.00	S/ 4,599.00	S/ 0.00	S/ 4,599.00	S/ 4,599.00
85	05/08/2022	S/ 3,015.54	S/ 1,553.46	S/ 4,569.00	S/ 685.35	S/ 2,951.57	S/ 932.08	S/ 4,569.00	S/ 4,569.00	S/ 4,569.00	S/ 0.00	S/ 4,569.00	S/ 4,569.00
86	06/08/2022	S/ 3,031.75	S/ 1,493.25	S/ 4,525.00	S/ 633.50	S/ 2,724.05	S/ 1,167.45	S/ 4,525.00	S/ 4,525.00	S/ 1,810.00	S/ 2,715.00	S/ 4,525.00	S/ 4,525.00
87	07/08/2022	S/ 3,545.08	S/ 1,058.92	S/ 4,604.00	S/ 782.68	S/ 2,713.14	S/ 1,108.18	S/ 4,604.00	S/ 4,604.00	S/ 4,604.00	S/ 0.00	S/ 4,604.00	S/ 4,604.00
88	08/08/2022	S/ 3,166.08	S/ 1,489.92	S/ 4,656.00	S/ 698.40	S/ 2,770.32	S/ 1,187.28	S/ 4,656.00	S/ 4,656.00	S/ 4,656.00	S/ 0.00	S/ 4,656.00	S/ 4,656.00
89	09/08/2022	S/ 3,359.25	S/ 1,119.75	S/ 4,479.00	S/ 358.32	S/ 3,461.37	S/ 659.31	S/ 4,479.00	S/ 4,479.00	S/ 4,479.00	S/ 0.00	S/ 4,479.00	S/ 4,479.00
90	10/08/2022	S/ 3,211.64	S/ 1,511.36	S/ 4,723.00	S/ 613.99	S/ 3,246.12	S/ 862.89	S/ 4,723.00	S/ 4,723.00	S/ 2,361.50	S/ 2,361.50	S/ 4,723.00	S/ 4,723.00
Sub total		S/ 305,719.51	S/ 115,067.49	S/ 420,787.00	S/ 59,184.00	S/ 284,719.61	S/ 76,883.39	S/ 420,787.00	S/ 420,787.00	S/ 359,667.05	S/ 61,119.95	S/ 420,787.00	S/ 420,787.00
<b>Total</b>				<b>S/ 420,787.00</b>			<b>S/ 841,574.00</b>	<b>S/ 420,787.00</b>				<b>S/ 420,787.00</b>	<b>S/ 420,787.00</b>

Restaurant 7: Grimaldos Chicken Pre Test																	
Per iod o	Fech a	Ventas por territorio			TOTAL	Ventas por línea de producto					TOTAL	Ventas por cliente				TOTAL	VENT A FINA L
		Ventas locales		Venta s por delive ry		Menú	Plato s a la carta	Pollo - Chifa	Pago en efectiv o	Pago por billete ra digital		Individuales		Corporativos			
		Pago en efectiv o	Pago por billete ra digi tal									Pago en efecti vo	Pago por billet era digi tal				
1	11/08/2022	S/ 3,304.18	S/ 676.76	S/ 648.06	S/ 4,629.00	S/ 209.11	S/ 83.98	S/ 200.91	S/ 3,304.18	S/ 1,324.82	S/ 4,629.00	S/ 4,119.81	S/ 509.19	S/ 0.00	S/ 0.00	S/ 4,629.00	S/ 4,629.00
2	12/08/2022	S/ 3,774.31	S/ 419.37	S/ 518.32	S/ 4,712.00	S/ 206.25	S/ 33.84	S/ 182.91	S/ 3,774.31	S/ 937.69	S/ 4,712.00	S/ 4,052.32	S/ 659.68	S/ 0.00	S/ 0.00	S/ 4,712.00	S/ 4,712.00
3	13/08/2022	S/ 2,770.48	S/ 649.86	S/ 1,021.66	S/ 4,442.00	S/ 216.32	S/ 74.85	S/ 207.83	S/ 2,770.48	S/ 1,671.52	S/ 4,442.00	S/ 4,131.06	S/ 310.94	S/ 0.00	S/ 0.00	S/ 4,442.00	S/ 4,442.00
4	14/08/2022	S/ 4,060.72	S/ 259.20	S/ 589.08	S/ 4,909.00	S/ 279.51	S/ 20.08	S/ 202.41	S/ 4,060.72	S/ 848.28	S/ 4,909.00	S/ 4,712.64	S/ 196.36	S/ 0.00	S/ 0.00	S/ 4,909.00	S/ 4,909.00
5	15/08/2022	S/ 3,166.03	S/ 131.92	S/ 1,347.05	S/ 4,645.00	S/ 243.77	S/ 46.70	S/ 176.53	S/ 3,166.03	S/ 1,478.97	S/ 4,645.00	S/ 1,834.78	S/ 487.33	S/ 1,834.78	S/ 487.33	S/ 4,645.00	S/ 4,645.00
6	16/08/2022	S/ 2,926.91	S/ 289.47	S/ 1,189.62	S/ 4,406.00	S/ 266.63	S/ 86.08	S/ 185.29	S/ 2,926.91	S/ 1,479.09	S/ 4,406.00	S/ 3,701.04	S/ 704.96	S/ 0.00	S/ 0.00	S/ 4,406.00	S/ 4,406.00
7	17/08/2022	S/ 3,689.40	S/ 503.00	S/ 682.50	S/ 4,875.00	S/ 188.67	S/ 11.01	S/ 167.32	S/ 3,689.40	S/ 1,185.60	S/ 4,875.00	S/ 3,900.00	S/ 975.00	S/ 0.00	S/ 0.00	S/ 4,875.00	S/ 4,875.00
8	18/08/2022	S/ 3,181.81	S/ 698.45	S/ 684.75	S/ 4,565.00	S/ 216.59	S/ 51.48	S/ 199.93	S/ 3,181.81	S/ 1,383.20	S/ 4,565.00	S/ 3,606.35	S/ 958.65	S/ 0.00	S/ 0.00	S/ 4,565.00	S/ 4,565.00
9	19/08/2022	S/ 3,106.51	S/ 548.21	S/ 857.28	S/ 4,512.00	S/ 253.46	S/ 0.00	S/ 183.54	S/ 3,106.51	S/ 1,405.49	S/ 4,512.00	S/ 2,492.88	S/ 439.92	S/ 1,342.32	S/ 236.88	S/ 4,512.00	S/ 4,512.00
10	20/08/2022	S/ 2,840.07	S/ 754.95	S/ 1,013.98	S/ 4,609.00	S/ 249.75	S/ 74.70	S/ 173.55	S/ 2,840.07	S/ 1,768.93	S/ 4,609.00	S/ 2,074.05	S/ 230.45	S/ 2,074.05	S/ 230.45	S/ 4,609.00	S/ 4,609.00
11	21/08/2022	S/ 3,578.75	S/ 228.43	S/ 1,073.82	S/ 4,881.00	S/ 215.66	S/ 94.68	S/ 215.66	S/ 3,578.75	S/ 1,302.25	S/ 4,881.00	S/ 4,783.38	S/ 97.62	S/ 0.00	S/ 0.00	S/ 4,881.00	S/ 4,881.00
12	22/08/2022	S/ 3,162.82	S/ 514.88	S/ 1,037.30	S/ 4,715.00	S/ 239.38	S/ 56.28	S/ 173.34	S/ 3,162.82	S/ 1,552.18	S/ 4,715.00	S/ 4,196.35	S/ 518.65	S/ 0.00	S/ 0.00	S/ 4,715.00	S/ 4,715.00
13	23/08/2022	S/ 3,628.24	S/ 0.00	S/ 1,083.76	S/ 4,712.00	S/ 226.15	S/ 39.24	S/ 170.61	S/ 3,628.24	S/ 1,083.76	S/ 4,712.00	S/ 4,099.44	S/ 612.56	S/ 0.00	S/ 0.00	S/ 4,712.00	S/ 4,712.00
14	24/08/2022	S/ 3,611.14	S/ 637.26	S/ 691.60	S/ 4,940.00	S/ 245.45	S/ 30.72	S/ 235.83	S/ 3,611.14	S/ 1,328.86	S/ 4,940.00	S/ 3,902.60	S/ 1,037.40	S/ 0.00	S/ 0.00	S/ 4,940.00	S/ 4,940.00
15	25/08/2022	S/ 3,710.22	S/ 75.72	S/ 888.06	S/ 4,674.00	S/ 242.48	S/ 60.12	S/ 198.40	S/ 3,710.22	S/ 963.78	S/ 4,674.00	S/ 3,926.16	S/ 747.84	S/ 0.00	S/ 0.00	S/ 4,674.00	S/ 4,674.00
16	26/08/2022	S/ 3,134.34	S/ 427.41	S/ 1,187.25	S/ 4,749.00	S/ 191.56	S/ 37.89	S/ 191.56	S/ 3,134.34	S/ 1,614.66	S/ 4,749.00	S/ 4,321.59	S/ 427.41	S/ 0.00	S/ 0.00	S/ 4,749.00	S/ 4,749.00
17	27/08/2022	S/ 2,953.78	S/ 562.63	S/ 1,300.59	S/ 4,817.00	S/ 171.01	S/ 49.14	S/ 157.85	S/ 2,953.78	S/ 1,863.22	S/ 4,817.00	S/ 4,383.47	S/ 433.53	S/ 0.00	S/ 0.00	S/ 4,817.00	S/ 4,817.00
18	28/08/2022	S/ 3,248.96	S/ 443.04	S/ 923.00	S/ 4,615.00	S/ 166.50	S/ 59.84	S/ 147.66	S/ 3,248.96	S/ 1,366.04	S/ 4,615.00	S/ 4,245.80	S/ 369.20	S/ 0.00	S/ 0.00	S/ 4,615.00	S/ 4,615.00
19	29/08/2022	S/ 3,701.20	S/ 366.05	S/ 607.75	S/ 4,675.00	S/ 172.56	S/ 64.26	S/ 141.18	S/ 3,701.20	S/ 973.80	S/ 4,675.00	S/ 3,786.75	S/ 888.25	S/ 0.00	S/ 0.00	S/ 4,675.00	S/ 4,675.00
20	30/08/2022	S/ 2,897.84	S/ 724.46	S/ 1,272.70	S/ 4,895.00	S/ 207.96	S/ 73.44	S/ 150.60	S/ 2,897.84	S/ 1,997.16	S/ 4,895.00	S/ 4,797.10	S/ 97.90	S/ 0.00	S/ 0.00	S/ 4,895.00	S/ 4,895.00
21	31/08/2022	S/ 3,094.82	S/ 306.08	S/ 1,389.10	S/ 4,790.00	S/ 294.97	S/ 31.38	S/ 196.65	S/ 3,094.82	S/ 1,695.18	S/ 4,790.00	S/ 4,646.30	S/ 143.70	S/ 0.00	S/ 0.00	S/ 4,790.00	S/ 4,790.00

22	01/09/2022	S/ 3,696.12	S/ 601.69	S/ 531.19	S/ 4,829.00	S/ 230.20	S/ 66.92	S/ 180.88	S/ 3,696.12	S/ 1,132.88	S/ 4,829.00	S/ 4,056.36	S/ 772.64	S/ 0.00	S/ 0.00	S/ 4,829.00	S/ 4,829.00	
23	02/09/2022	S/ 2,907.06	S/ 772.76	S/ 978.18	S/ 4,658.00	S/ 211.65	S/ 87.66	S/ 187.69	S/ 2,907.06	S/ 1,750.94	S/ 4,658.00	S/ 4,285.36	S/ 372.64	S/ 0.00	S/ 0.00	S/ 4,658.00	S/ 4,658.00	
24	03/09/2022	S/ 2,900.02	S/ 552.38	S/ 1,342.60	S/ 4,795.00	S/ 283.98	S/ 91.68	S/ 197.34	S/ 2,900.02	S/ 1,894.98	S/ 4,795.00	S/ 4,075.75	S/ 719.25	S/ 0.00	S/ 0.00	S/ 4,795.00	S/ 4,795.00	
25	04/09/2022	S/ 3,679.70	S/ 153.32	S/ 623.98	S/ 4,457.00	S/ 176.80	S/ 85.00	S/ 163.20	S/ 3,679.70	S/ 777.30	S/ 4,457.00	S/ 1,568.86	S/ 213.94	S/ 2,674.20	S/ 0.00	S/ 0.00	S/ 4,457.00	S/ 4,457.00
26	05/09/2022	S/ 3,276.74	S/ 284.93	S/ 1,317.33	S/ 4,879.00	S/ 174.25	S/ 76.50	S/ 174.25	S/ 3,276.74	S/ 1,602.26	S/ 4,879.00	S/ 4,293.52	S/ 585.48	S/ 0.00	S/ 0.00	S/ 4,879.00	S/ 4,879.00	
27	06/09/2022	S/ 3,620.56	S/ 358.08	S/ 873.36	S/ 4,852.00	S/ 216.35	S/ 24.66	S/ 169.99	S/ 3,620.56	S/ 1,231.44	S/ 4,852.00	S/ 3,833.08	S/ 1,018.92	S/ 0.00	S/ 0.00	S/ 4,852.00	S/ 4,852.00	
28	07/09/2022	S/ 3,199.75	S/ 520.89	S/ 1,111.36	S/ 4,832.00	S/ 185.26	S/ 33.93	S/ 157.81	S/ 3,199.75	S/ 1,632.25	S/ 4,832.00	S/ 3,962.24	S/ 869.76	S/ 0.00	S/ 0.00	S/ 4,832.00	S/ 4,832.00	
29	08/09/2022	S/ 3,717.89	S/ 237.31	S/ 988.80	S/ 4,944.00	S/ 211.70	S/ 3.96	S/ 180.34	S/ 3,717.89	S/ 1,226.11	S/ 4,944.00	S/ 2,101.20	S/ 370.80	S/ 2,101.20	S/ 370.80	S/ 4,944.00	S/ 4,944.00	
30	09/09/2022	S/ 3,225.10	S/ 857.30	S/ 453.60	S/ 4,536.00	S/ 226.20	S/ 18.48	S/ 217.32	S/ 3,225.10	S/ 1,310.90	S/ 4,536.00	S/ 3,583.44	S/ 952.56	S/ 0.00	S/ 0.00	S/ 4,536.00	S/ 4,536.00	
31	10/09/2022	S/ 3,503.54	S/ 145.98	S/ 1,152.48	S/ 4,802.00	S/ 205.41	S/ 90.18	S/ 205.41	S/ 3,503.54	S/ 1,298.46	S/ 4,802.00	S/ 4,657.94	S/ 144.06	S/ 0.00	S/ 0.00	S/ 4,802.00	S/ 4,802.00	
32	11/09/2022	S/ 4,001.82	S/ 166.74	S/ 568.44	S/ 4,737.00	S/ 223.47	S/ 71.70	S/ 182.84	S/ 4,001.82	S/ 735.18	S/ 4,737.00	S/ 4,358.04	S/ 378.96	S/ 0.00	S/ 0.00	S/ 4,737.00	S/ 4,737.00	
33	12/09/2022	S/ 3,853.89	S/ 78.65	S/ 805.46	S/ 4,738.00	S/ 165.15	S/ 36.70	S/ 165.15	S/ 3,853.89	S/ 884.11	S/ 4,738.00	S/ 4,169.44	S/ 568.56	S/ 0.00	S/ 0.00	S/ 4,738.00	S/ 4,738.00	
34	13/09/2022	S/ 3,768.82	S/ 198.36	S/ 645.82	S/ 4,613.00	S/ 160.91	S/ 41.40	S/ 142.69	S/ 3,768.82	S/ 844.18	S/ 4,613.00	S/ 3,736.53	S/ 876.47	S/ 0.00	S/ 0.00	S/ 4,613.00	S/ 4,613.00	
35	14/09/2022	S/ 3,087.20	S/ 677.68	S/ 883.12	S/ 4,648.00	S/ 219.19	S/ 8.44	S/ 194.37	S/ 3,087.20	S/ 1,560.80	S/ 4,648.00	S/ 4,369.12	S/ 278.88	S/ 0.00	S/ 0.00	S/ 4,648.00	S/ 4,648.00	
36	15/09/2022	S/ 2,959.05	S/ 403.51	S/ 1,373.44	S/ 4,736.00	S/ 187.62	S/ 74.88	S/ 153.50	S/ 2,959.05	S/ 1,776.95	S/ 4,736.00	S/ 4,499.20	S/ 236.80	S/ 0.00	S/ 0.00	S/ 4,736.00	S/ 4,736.00	
37	16/09/2022	S/ 3,835.65	S/ 118.63	S/ 643.72	S/ 4,598.00	S/ 216.46	S/ 99.56	S/ 207.98	S/ 3,835.65	S/ 762.35	S/ 4,598.00	S/ 1,692.06	S/ 147.14	S/ 2,538.10	S/ 220.70	S/ 4,598.00	S/ 4,598.00	
38	17/09/2022	S/ 3,049.04	S/ 455.60	S/ 1,231.36	S/ 4,736.00	S/ 245.76	S/ 57.31	S/ 217.93	S/ 3,049.04	S/ 1,686.96	S/ 4,736.00	S/ 1,965.44	S/ 402.56	S/ 1,965.44	S/ 402.56	S/ 4,736.00	S/ 4,736.00	
39	18/09/2022	S/ 3,363.99	S/ 593.64	S/ 591.37	S/ 4,549.00	S/ 198.69	S/ 51.12	S/ 176.19	S/ 3,363.99	S/ 1,185.01	S/ 4,549.00	S/ 4,503.51	S/ 45.49	S/ 0.00	S/ 0.00	S/ 4,549.00	S/ 4,549.00	
40	19/09/2022	S/ 3,389.09	S/ 694.15	S/ 777.76	S/ 4,861.00	S/ 225.06	S/ 55.80	S/ 184.14	S/ 3,389.09	S/ 1,471.91	S/ 4,861.00	S/ 4,763.78	S/ 97.22	S/ 0.00	S/ 0.00	S/ 4,861.00	S/ 4,861.00	
41	20/09/2022	S/ 2,432.09	S/ 646.51	S/ 1,319.40	S/ 4,398.00	S/ 213.25	S/ 95.20	S/ 167.55	S/ 2,432.09	S/ 1,965.91	S/ 4,398.00	S/ 4,002.18	S/ 395.82	S/ 0.00	S/ 0.00	S/ 4,398.00	S/ 4,398.00	
42	21/09/2022	S/ 3,245.83	S/ 135.24	S/ 1,009.93	S/ 4,391.00	S/ 217.09	S/ 79.52	S/ 200.39	S/ 3,245.83	S/ 1,145.17	S/ 4,391.00	S/ 1,598.32	S/ 158.08	S/ 2,397.49	S/ 237.11	S/ 4,391.00	S/ 4,391.00	
43	22/09/2022	S/ 3,704.10	S/ 322.10	S/ 883.80	S/ 4,910.00	S/ 169.44	S/ 69.73	S/ 127.83	S/ 3,704.10	S/ 1,205.90	S/ 4,910.00	S/ 2,283.15	S/ 171.85	S/ 2,283.15	S/ 171.85	S/ 4,910.00	S/ 4,910.00	
44	23/09/2022	S/ 3,557.29	S/ 485.09	S/ 499.62	S/ 4,542.00	S/ 244.27	S/ 73.64	S/ 208.09	S/ 3,557.29	S/ 984.71	S/ 4,542.00	S/ 3,951.54	S/ 590.46	S/ 0.00	S/ 0.00	S/ 4,542.00	S/ 4,542.00	
45	24/09/2022	S/ 3,475.03	S/ 221.81	S/ 704.16	S/ 4,401.00	S/ 218.44	S/ 51.92	S/ 201.64	S/ 3,475.03	S/ 925.97	S/ 4,401.00	S/ 3,960.90	S/ 440.10	S/ 0.00	S/ 0.00	S/ 4,401.00	S/ 4,401.00	
46	25/09/2022	S/ 3,666.98	S/ 407.44	S/ 503.58	S/ 4,578.00	S/ 234.74	S/ 91.77	S/ 156.49	S/ 3,666.98	S/ 911.02	S/ 4,578.00	S/ 4,349.10	S/ 228.90	S/ 0.00	S/ 0.00	S/ 4,578.00	S/ 4,578.00	
47	26/09/2022	S/ 3,316.35	S/ 409.89	S/ 709.76	S/ 4,436.00	S/ 214.62	S/ 40.05	S/ 190.33	S/ 3,316.35	S/ 1,119.65	S/ 4,436.00	S/ 1,951.84	S/ 266.16	S/ 1,951.84	S/ 266.16	S/ 4,436.00	S/ 4,436.00	

48	27/09/2022	S/ 3,085.62	S/ 587.74	S/ 1,358.64	S/ 5,032.00	S/ 195.29	S/ 7.52	S/ 173.19	S/ 3,085.62	S/ 1,946.38	S/ 5,032.00	S/ 4,679.76	S/ 352.24	S/ 0.00	S/ 0.00	S/ 5,032.00	S/ 5,032.00
49	28/09/2022	S/ 3,009.98	S/ 706.04	S/ 1,109.98	S/ 4,826.00	S/ 207.21	S/ 60.71	S/ 199.08	S/ 3,009.98	S/ 1,816.02	S/ 4,826.00	S/ 1,911.10	S/ 19.30	S/ 2,866.64	S/ 28.96	S/ 4,826.00	S/ 4,826.00
50	29/09/2022	S/ 3,220.36	S/ 65.72	S/ 1,277.92	S/ 4,564.00	S/ 232.67	S/ 28.56	S/ 214.77	S/ 3,220.36	S/ 1,343.64	S/ 4,564.00	S/ 1,894.06	S/ 387.94	S/ 1,894.06	S/ 387.94	S/ 4,564.00	S/ 4,564.00
51	30/09/2022	S/ 3,312.16	S/ 584.50	S/ 634.34	S/ 4,531.00	S/ 246.02	S/ 4.97	S/ 246.02	S/ 3,312.16	S/ 1,218.84	S/ 4,531.00	S/ 3,760.73	S/ 770.27	S/ 0.00	S/ 0.00	S/ 4,531.00	S/ 4,531.00
52	01/10/2022	S/ 3,318.18	S/ 288.54	S/ 1,017.28	S/ 4,624.00	S/ 257.11	S/ 31.56	S/ 237.33	S/ 3,318.18	S/ 1,305.82	S/ 4,624.00	S/ 4,531.52	S/ 92.48	S/ 0.00	S/ 0.00	S/ 4,624.00	S/ 4,624.00
53	02/10/2022	S/ 3,654.65	S/ 644.94	S/ 531.41	S/ 4,831.00	S/ 293.56	S/ 17.46	S/ 270.98	S/ 3,654.65	S/ 1,176.35	S/ 4,831.00	S/ 4,009.73	S/ 821.27	S/ 0.00	S/ 0.00	S/ 4,831.00	S/ 4,831.00
54	03/10/2022	S/ 3,850.94	S/ 427.88	S/ 423.18	S/ 4,702.00	S/ 265.61	S/ 84.32	S/ 177.07	S/ 3,850.94	S/ 851.06	S/ 4,702.00	S/ 2,233.45	S/ 117.55	S/ 2,233.45	S/ 117.55	S/ 4,702.00	S/ 4,702.00
55	04/10/2022	S/ 3,875.19	S/ 203.96	S/ 719.85	S/ 4,799.00	S/ 216.82	S/ 76.48	S/ 184.70	S/ 3,875.19	S/ 923.81	S/ 4,799.00	S/ 4,703.02	S/ 95.98	S/ 0.00	S/ 0.00	S/ 4,799.00	S/ 4,799.00
56	05/10/2022	S/ 3,956.50	S/ 252.54	S/ 573.96	S/ 4,783.00	S/ 226.26	S/ 23.35	S/ 217.39	S/ 3,956.50	S/ 826.50	S/ 4,783.00	S/ 1,913.20	S/ 0.00	S/ 2,869.80	S/ 0.00	S/ 4,783.00	S/ 4,783.00
57	06/10/2022	S/ 3,750.28	S/ 560.39	S/ 426.33	S/ 4,737.00	S/ 270.24	S/ 22.52	S/ 270.24	S/ 3,750.28	S/ 986.72	S/ 4,737.00	S/ 4,405.41	S/ 331.59	S/ 0.00	S/ 0.00	S/ 4,737.00	S/ 4,737.00
58	07/10/2022	S/ 3,026.17	S/ 374.02	S/ 1,388.81	S/ 4,789.00	S/ 193.30	S/ 11.28	S/ 171.42	S/ 3,026.17	S/ 1,762.83	S/ 4,789.00	S/ 2,035.33	S/ 359.18	S/ 2,035.33	S/ 359.18	S/ 4,789.00	S/ 4,789.00
59	08/10/2022	S/ 4,020.19	S/ 167.51	S/ 465.30	S/ 4,653.00	S/ 213.44	S/ 0.00	S/ 154.56	S/ 4,020.19	S/ 632.81	S/ 4,653.00	S/ 3,722.40	S/ 930.60	S/ 0.00	S/ 0.00	S/ 4,653.00	S/ 4,653.00
60	09/10/2022	S/ 3,433.55	S/ 34.68	S/ 1,282.77	S/ 4,751.00	S/ 211.00	S/ 64.20	S/ 152.80	S/ 3,433.55	S/ 1,317.45	S/ 4,751.00	S/ 4,133.37	S/ 617.63	S/ 0.00	S/ 0.00	S/ 4,751.00	S/ 4,751.00
61	10/10/2022	S/ 3,869.33	S/ 78.97	S/ 866.70	S/ 4,815.00	S/ 244.01	S/ 23.35	S/ 199.64	S/ 3,869.33	S/ 945.67	S/ 4,815.00	S/ 2,287.13	S/ 120.38	S/ 2,287.13	S/ 120.38	S/ 4,815.00	S/ 4,815.00
62	11/10/2022	S/ 3,095.58	S/ 162.93	S/ 1,396.50	S/ 4,655.00	S/ 197.24	S/ 77.69	S/ 182.07	S/ 3,095.58	S/ 1,559.43	S/ 4,655.00	S/ 4,655.00	S/ 0.00	S/ 0.00	S/ 0.00	S/ 4,655.00	S/ 4,655.00
63	12/10/2022	S/ 3,354.15	S/ 546.02	S/ 798.83	S/ 4,699.00	S/ 230.86	S/ 29.96	S/ 167.18	S/ 3,354.15	S/ 1,344.85	S/ 4,699.00	S/ 3,190.62	S/ 98.68	S/ 1,409.70	S/ 0.00	S/ 4,699.00	S/ 4,699.00
64	13/10/2022	S/ 2,975.99	S/ 791.09	S/ 826.92	S/ 4,594.00	S/ 250.37	S/ 14.61	S/ 222.02	S/ 2,975.99	S/ 1,618.01	S/ 4,594.00	S/ 4,226.48	S/ 367.52	S/ 0.00	S/ 0.00	S/ 4,594.00	S/ 4,594.00
65	14/10/2022	S/ 3,501.99	S/ 223.53	S/ 1,176.48	S/ 4,902.00	S/ 256.37	S/ 4.98	S/ 236.65	S/ 3,501.99	S/ 1,400.01	S/ 4,902.00	S/ 4,509.84	S/ 392.16	S/ 0.00	S/ 0.00	S/ 4,902.00	S/ 4,902.00
66	15/10/2022	S/ 3,172.55	S/ 604.30	S/ 1,128.15	S/ 4,905.00	S/ 160.73	S/ 33.11	S/ 107.16	S/ 3,172.55	S/ 1,732.45	S/ 4,905.00	S/ 4,120.20	S/ 784.80	S/ 0.00	S/ 0.00	S/ 4,905.00	S/ 4,905.00
67	16/10/2022	S/ 3,773.33	S/ 240.85	S/ 599.82	S/ 4,614.00	S/ 204.15	S/ 27.44	S/ 160.41	S/ 3,773.33	S/ 840.67	S/ 4,614.00	S/ 3,829.62	S/ 784.38	S/ 0.00	S/ 0.00	S/ 4,614.00	S/ 4,614.00
68	17/10/2022	S/ 3,519.99	S/ 435.06	S/ 697.95	S/ 4,653.00	S/ 140.55	S/ 16.02	S/ 110.43	S/ 3,519.99	S/ 1,133.01	S/ 4,653.00	S/ 4,094.64	S/ 558.36	S/ 0.00	S/ 0.00	S/ 4,653.00	S/ 4,653.00
69	18/10/2022	S/ 3,419.12	S/ 556.60	S/ 757.28	S/ 4,733.00	S/ 242.40	S/ 90.27	S/ 198.33	S/ 3,419.12	S/ 1,313.88	S/ 4,733.00	S/ 4,543.68	S/ 189.32	S/ 0.00	S/ 0.00	S/ 4,733.00	S/ 4,733.00
70	19/10/2022	S/ 3,027.37	S/ 804.74	S/ 784.89	S/ 4,617.00	S/ 239.24	S/ 93.78	S/ 187.98	S/ 3,027.37	S/ 1,589.63	S/ 4,617.00	S/ 3,924.45	S/ 692.55	S/ 0.00	S/ 0.00	S/ 4,617.00	S/ 4,617.00
71	20/10/2022	S/ 3,472.60	S/ 429.20	S/ 743.20	S/ 4,645.00	S/ 222.24	S/ 61.32	S/ 154.44	S/ 3,472.60	S/ 1,172.40	S/ 4,645.00	S/ 2,350.37	S/ 204.38	S/ 1,923.03	S/ 167.22	S/ 4,645.00	S/ 4,645.00
72	21/10/2022	S/ 2,793.42	S/ 698.36	S/ 1,426.22	S/ 4,918.00	S/ 230.69	S/ 8.56	S/ 188.75	S/ 2,793.42	S/ 2,124.58	S/ 4,918.00	S/ 2,065.56	S/ 393.44	S/ 2,065.56	S/ 393.44	S/ 4,918.00	S/ 4,918.00
73	22/10/2022	S/ 3,405.40	S/ 69.50	S/ 980.10	S/ 4,455.00	S/ 235.32	S/ 77.28	S/ 170.40	S/ 3,405.40	S/ 1,049.60	S/ 4,455.00	S/ 4,054.05	S/ 400.95	S/ 0.00	S/ 0.00	S/ 4,455.00	S/ 4,455.00

74	23/10/2022	S/ 3,673.70	S/ 0.00	S/ 648.30	S/ 4,322.00	S/ 268.63	S/ 44.28	S/ 179.09	S/ 3,673.70	S/ 648.30	S/ 4,322.00	S/ 1,469.48	S/ 259.32	S/ 2,204.22	S/ 388.98	S/ 4,322.00	S/ 4,322.00
75	24/10/2022	S/ 3,361.01	S/ 214.53	S/ 950.46	S/ 4,526.00	S/ 243.96	S/ 21.40	S/ 162.64	S/ 3,361.01	S/ 1,164.99	S/ 4,526.00	S/ 4,390.22	S/ 135.78	S/ 0.00	S/ 0.00	S/ 4,526.00	S/ 4,526.00
76	25/10/2022	S/ 3,556.55	S/ 627.63	S/ 413.82	S/ 4,598.00	S/ 266.59	S/ 5.28	S/ 256.13	S/ 3,556.55	S/ 1,041.45	S/ 4,598.00	S/ 4,460.06	S/ 137.94	S/ 0.00	S/ 0.00	S/ 4,598.00	S/ 4,598.00
77	26/10/2022	S/ 3,944.98	S/ 80.51	S/ 601.51	S/ 4,627.00	S/ 222.37	S/ 55.38	S/ 148.25	S/ 3,944.98	S/ 682.02	S/ 4,627.00	S/ 4,303.11	S/ 323.89	S/ 0.00	S/ 0.00	S/ 4,627.00	S/ 4,627.00
78	27/10/2022	S/ 3,274.91	S/ 670.77	S/ 642.32	S/ 4,588.00	S/ 232.03	S/ 81.94	S/ 168.03	S/ 3,274.91	S/ 1,313.09	S/ 4,588.00	S/ 4,037.44	S/ 550.56	S/ 0.00	S/ 0.00	S/ 4,588.00	S/ 4,588.00
79	28/10/2022	S/ 3,674.77	S/ 454.19	S/ 563.04	S/ 4,692.00	S/ 188.00	S/ 0.00	S/ 188.00	S/ 3,674.77	S/ 1,017.23	S/ 4,692.00	S/ 1,994.10	S/ 351.90	S/ 1,994.10	S/ 351.90	S/ 4,692.00	S/ 4,692.00
80	29/10/2022	S/ 3,584.20	S/ 269.78	S/ 904.02	S/ 4,758.00	S/ 211.15	S/ 31.12	S/ 146.73	S/ 3,584.20	S/ 1,173.80	S/ 4,758.00	S/ 4,758.00	S/ 0.00	S/ 0.00	S/ 0.00	S/ 4,758.00	S/ 4,758.00
81	30/10/2022	S/ 2,975.16	S/ 653.08	S/ 1,083.76	S/ 4,712.00	S/ 221.75	S/ 89.68	S/ 160.57	S/ 2,975.16	S/ 1,736.84	S/ 4,712.00	S/ 4,429.28	S/ 282.72	S/ 0.00	S/ 0.00	S/ 4,712.00	S/ 4,712.00
82	31/10/2022	S/ 4,025.68	S/ 82.16	S/ 560.16	S/ 4,668.00	S/ 249.14	S/ 14.01	S/ 203.85	S/ 4,025.68	S/ 642.32	S/ 4,668.00	S/ 4,481.28	S/ 186.72	S/ 0.00	S/ 0.00	S/ 4,668.00	S/ 4,668.00
83	01/11/2022	S/ 3,011.16	S/ 706.32	S/ 1,048.52	S/ 4,766.00	S/ 162.26	S/ 9.84	S/ 155.90	S/ 3,011.16	S/ 1,754.84	S/ 4,766.00	S/ 1,582.31	S/ 324.09	S/ 2,373.47	S/ 486.13	S/ 4,766.00	S/ 4,766.00
84	02/11/2022	S/ 3,809.18	S/ 243.14	S/ 659.68	S/ 4,712.00	S/ 153.01	S/ 55.98	S/ 102.01	S/ 3,809.18	S/ 902.82	S/ 4,712.00	S/ 4,712.00	S/ 0.00	S/ 0.00	S/ 0.00	S/ 4,712.00	S/ 4,712.00
85	03/11/2022	S/ 2,827.40	S/ 498.95	S/ 1,358.65	S/ 4,685.00	S/ 163.59	S/ 0.00	S/ 123.41	S/ 2,827.40	S/ 1,857.60	S/ 4,685.00	S/ 4,216.50	S/ 468.50	S/ 0.00	S/ 0.00	S/ 4,685.00	S/ 4,685.00
86	04/11/2022	S/ 3,752.27	S/ 371.10	S/ 509.63	S/ 4,633.00	S/ 205.11	S/ 0.00	S/ 181.89	S/ 3,752.27	S/ 880.73	S/ 4,633.00	S/ 4,540.34	S/ 92.66	S/ 0.00	S/ 0.00	S/ 4,633.00	S/ 4,633.00
87	05/11/2022	S/ 3,536.36	S/ 186.12	S/ 989.52	S/ 4,712.00	S/ 204.83	S/ 65.38	S/ 196.79	S/ 3,536.36	S/ 1,175.64	S/ 4,712.00	S/ 4,523.52	S/ 188.48	S/ 0.00	S/ 0.00	S/ 4,712.00	S/ 4,712.00
88	06/11/2022	S/ 3,795.20	S/ 0.00	S/ 948.80	S/ 4,744.00	S/ 136.54	S/ 8.28	S/ 131.18	S/ 3,795.20	S/ 948.80	S/ 4,744.00	S/ 2,277.12	S/ 94.88	S/ 2,277.12	S/ 94.88	S/ 4,744.00	S/ 4,744.00
89	07/11/2022	S/ 3,475.98	S/ 474.00	S/ 643.02	S/ 4,593.00	S/ 109.60	S/ 54.80	S/ 109.60	S/ 3,475.98	S/ 1,117.02	S/ 4,593.00	S/ 4,179.63	S/ 413.37	S/ 0.00	S/ 0.00	S/ 4,593.00	S/ 4,593.00
90	08/11/2022	S/ 2,933.03	S/ 517.59	S/ 1,212.38	S/ 4,663.00	S/ 177.09	S/ 46.44	S/ 163.47	S/ 2,933.03	S/ 1,729.97	S/ 4,663.00	S/ 3,963.55	S/ 699.45	S/ 0.00	S/ 0.00	S/ 4,663.00	S/ 4,663.00
Sub total		S/ 306,081.36	S/ 36,306.39	S/ 79,661.25	S/ 422,049.00	S/ 19,478.08	S/ 4,232.53	S/ 16,303.39	S/ 306,081.36	S/ 115,967.64	S/ 422,049.00	S/ 330,388.43	S/ 36,543.62	S/ 49,596.16	S/ 5,520.79	S/ 422,049.00	S/ 422,049.00
<b>Total</b>				S/ 422,049.00							S/ 422,049.00					S/ 422,049.00	S/ 422,049.00

Restaurant 8: La bodeguita Pre Test													
Período	Fecha	Ventas por territorio		TOTAL	Ventas por línea de producto				TOTAL	Ventas por cliente		TOTAL	VENTA FINAL
		Ventas locales	Ventas por delivery		Platos a la carta	Pizza	Pastas	Pago en efectivo		Individuales	Cooperativos		
		Pago en efectivo	Pago en efectivo										
1	01/06/2022	S/ 786.72	S/ 107.28	S/ 894.00	S/ 223.50	S/ 382.19	S/ 288.32	S/ 894.00	S/ 894.00	S/ 536.40	S/ 357.60	S/ 894.00	S/ 894.00
2	02/06/2022	S/ 810.05	S/ 142.95	S/ 953.00	S/ 171.54	S/ 445.43	S/ 336.03	S/ 953.00	S/ 953.00	S/ 953.00	S/ 0.00	S/ 953.00	S/ 953.00
3	03/06/2022	S/ 707.20	S/ 124.80	S/ 832.00	S/ 141.44	S/ 393.62	S/ 296.94	S/ 832.00	S/ 832.00	S/ 832.00	S/ 0.00	S/ 832.00	S/ 832.00
4	04/06/2022	S/ 889.08	S/ 66.92	S/ 956.00	S/ 239.00	S/ 344.16	S/ 372.84	S/ 956.00	S/ 956.00	S/ 573.60	S/ 382.40	S/ 956.00	S/ 956.00
5	05/06/2022	S/ 819.90	S/ 91.10	S/ 911.00	S/ 209.53	S/ 413.87	S/ 287.60	S/ 911.00	S/ 911.00	S/ 911.00	S/ 0.00	S/ 911.00	S/ 911.00
6	06/06/2022	S/ 590.31	S/ 346.69	S/ 937.00	S/ 168.66	S/ 391.85	S/ 376.49	S/ 937.00	S/ 937.00	S/ 937.00	S/ 0.00	S/ 937.00	S/ 937.00
7	07/06/2022	S/ 544.32	S/ 319.68	S/ 864.00	S/ 120.96	S/ 438.39	S/ 304.65	S/ 864.00	S/ 864.00	S/ 864.00	S/ 0.00	S/ 864.00	S/ 864.00
8	08/06/2022	S/ 834.30	S/ 92.70	S/ 927.00	S/ 120.51	S/ 395.18	S/ 411.31	S/ 927.00	S/ 927.00	S/ 463.50	S/ 463.50	S/ 927.00	S/ 927.00
9	09/06/2022	S/ 901.80	S/ 100.20	S/ 1,002.00	S/ 250.50	S/ 398.30	S/ 353.21	S/ 1,002.00	S/ 1,002.00	S/ 651.30	S/ 350.70	S/ 1,002.00	S/ 1,002.00
10	10/06/2022	S/ 614.15	S/ 250.85	S/ 865.00	S/ 121.10	S/ 438.90	S/ 305.00	S/ 865.00	S/ 865.00	S/ 432.50	S/ 432.50	S/ 865.00	S/ 865.00
11	11/06/2022	S/ 660.08	S/ 231.92	S/ 892.00	S/ 231.92	S/ 376.25	S/ 283.83	S/ 892.00	S/ 892.00	S/ 892.00	S/ 0.00	S/ 892.00	S/ 892.00
12	12/06/2022	S/ 686.40	S/ 369.60	S/ 1,056.00	S/ 147.84	S/ 472.24	S/ 435.92	S/ 1,056.00	S/ 1,056.00	S/ 1,056.00	S/ 0.00	S/ 1,056.00	S/ 1,056.00
13	13/06/2022	S/ 897.70	S/ 57.30	S/ 955.00	S/ 229.20	S/ 450.00	S/ 275.80	S/ 955.00	S/ 955.00	S/ 955.00	S/ 0.00	S/ 955.00	S/ 955.00
14	14/06/2022	S/ 725.34	S/ 216.66	S/ 942.00	S/ 169.56	S/ 378.50	S/ 393.94	S/ 942.00	S/ 942.00	S/ 942.00	S/ 0.00	S/ 942.00	S/ 942.00
15	15/06/2022	S/ 569.16	S/ 348.84	S/ 918.00	S/ 137.70	S/ 468.18	S/ 312.12	S/ 918.00	S/ 918.00	S/ 550.80	S/ 367.20	S/ 918.00	S/ 918.00
16	16/06/2022	S/ 744.72	S/ 111.28	S/ 856.00	S/ 222.56	S/ 329.39	S/ 304.05	S/ 856.00	S/ 856.00	S/ 856.00	S/ 0.00	S/ 856.00	S/ 856.00
17	17/06/2022	S/ 623.25	S/ 207.75	S/ 831.00	S/ 124.65	S/ 339.05	S/ 367.30	S/ 831.00	S/ 831.00	S/ 831.00	S/ 0.00	S/ 831.00	S/ 831.00
18	18/06/2022	S/ 714.84	S/ 251.16	S/ 966.00	S/ 173.88	S/ 451.51	S/ 340.61	S/ 966.00	S/ 966.00	S/ 966.00	S/ 0.00	S/ 966.00	S/ 966.00
19	19/06/2022	S/ 645.32	S/ 238.68	S/ 884.00	S/ 221.00	S/ 364.65	S/ 298.35	S/ 884.00	S/ 884.00	S/ 884.00	S/ 0.00	S/ 884.00	S/ 884.00
20	20/06/2022	S/ 731.25	S/ 243.75	S/ 975.00	S/ 185.25	S/ 394.88	S/ 394.88	S/ 975.00	S/ 975.00	S/ 975.00	S/ 0.00	S/ 975.00	S/ 975.00
21	21/06/2022	S/ 666.25	S/ 358.75	S/ 1,025.00	S/ 153.75	S/ 409.49	S/ 461.76	S/ 1,025.00	S/ 1,025.00	S/ 1,025.00	S/ 0.00	S/ 1,025.00	S/ 1,025.00
22	22/06/2022	S/ 846.51	S/ 126.49	S/ 973.00	S/ 204.33	S/ 361.27	S/ 407.40	S/ 973.00	S/ 973.00	S/ 973.00	S/ 0.00	S/ 973.00	S/ 973.00
23	23/06/2022	S/ 766.50	S/ 283.50	S/ 1,050.00	S/ 294.00	S/ 461.16	S/ 294.84	S/ 1,050.00	S/ 1,050.00	S/ 1,050.00	S/ 0.00	S/ 1,050.00	S/ 1,050.00
24	24/06/2022	S/ 913.64	S/ 90.36	S/ 1,004.00	S/ 150.60	S/ 409.63	S/ 443.77	S/ 1,004.00	S/ 1,004.00	S/ 1,004.00	S/ 0.00	S/ 1,004.00	S/ 1,004.00
25	25/06/2022	S/ 717.10	S/ 292.90	S/ 1,010.00	S/ 262.60	S/ 388.65	S/ 358.75	S/ 1,010.00	S/ 1,010.00	S/ 1,010.00	S/ 0.00	S/ 1,010.00	S/ 1,010.00
26	26/06/2022	S/ 857.12	S/ 116.88	S/ 974.00	S/ 204.54	S/ 461.68	S/ 307.78	S/ 974.00	S/ 974.00	S/ 974.00	S/ 0.00	S/ 974.00	S/ 974.00
27	27/06/2022	S/ 800.70	S/ 141.30	S/ 942.00	S/ 244.92	S/ 404.31	S/ 292.77	S/ 942.00	S/ 942.00	S/ 471.00	S/ 471.00	S/ 942.00	S/ 942.00
28	28/06/2022	S/ 744.51	S/ 152.49	S/ 897.00	S/ 242.19	S/ 366.69	S/ 288.12	S/ 897.00	S/ 897.00	S/ 538.20	S/ 358.80	S/ 897.00	S/ 897.00
29	29/06/2022	S/ 650.67	S/ 292.33	S/ 943.00	S/ 207.46	S/ 433.97	S/ 301.57	S/ 943.00	S/ 943.00	S/ 943.00	S/ 0.00	S/ 943.00	S/ 943.00
30	30/06/2022	S/ 563.55	S/ 303.45	S/ 867.00	S/ 190.74	S/ 324.60	S/ 351.66	S/ 867.00	S/ 867.00	S/ 433.50	S/ 433.50	S/ 867.00	S/ 867.00
31	01/07/2022	S/ 505.80	S/ 337.20	S/ 843.00	S/ 109.59	S/ 418.04	S/ 315.37	S/ 843.00	S/ 843.00	S/ 505.80	S/ 337.20	S/ 843.00	S/ 843.00

32	02/07/2022	S/ 589.62	S/ 361.38	S/ 951.00	S/ 161.67	S/ 497.28	S/ 292.05	S/ 951.00	S/ 951.00	S/ 951.00	S/ 0.00	S/ 951.00	S/ 951.00
33	03/07/2022	S/ 597.00	S/ 398.00	S/ 995.00	S/ 189.05	S/ 394.92	S/ 411.03	S/ 995.00	S/ 995.00	S/ 497.50	S/ 497.50	S/ 995.00	S/ 995.00
34	04/07/2022	S/ 523.20	S/ 348.80	S/ 872.00	S/ 113.36	S/ 371.73	S/ 386.91	S/ 872.00	S/ 872.00	S/ 872.00	S/ 0.00	S/ 872.00	S/ 872.00
35	05/07/2022	S/ 846.24	S/ 185.76	S/ 1,032.00	S/ 237.36	S/ 500.62	S/ 294.02	S/ 1,032.00	S/ 1,032.00	S/ 1,032.00	S/ 0.00	S/ 1,032.00	S/ 1,032.00
36	06/07/2022	S/ 684.07	S/ 336.93	S/ 1,021.00	S/ 173.57	S/ 542.36	S/ 305.07	S/ 1,021.00	S/ 1,021.00	S/ 1,021.00	S/ 0.00	S/ 1,021.00	S/ 1,021.00
37	07/07/2022	S/ 800.52	S/ 152.48	S/ 953.00	S/ 171.54	S/ 382.92	S/ 398.54	S/ 953.00	S/ 953.00	S/ 571.80	S/ 381.20	S/ 953.00	S/ 953.00
38	08/07/2022	S/ 789.65	S/ 139.35	S/ 929.00	S/ 130.06	S/ 487.35	S/ 311.59	S/ 929.00	S/ 929.00	S/ 557.40	S/ 371.60	S/ 929.00	S/ 929.00
39	09/07/2022	S/ 599.65	S/ 295.35	S/ 895.00	S/ 232.70	S/ 331.15	S/ 331.15	S/ 895.00	S/ 895.00	S/ 895.00	S/ 0.00	S/ 895.00	S/ 895.00
40	10/07/2022	S/ 877.96	S/ 56.04	S/ 934.00	S/ 130.76	S/ 377.52	S/ 425.72	S/ 934.00	S/ 934.00	S/ 560.40	S/ 373.60	S/ 934.00	S/ 934.00
41	11/07/2022	S/ 666.88	S/ 375.12	S/ 1,042.00	S/ 156.30	S/ 504.85	S/ 380.85	S/ 1,042.00	S/ 1,042.00	S/ 521.00	S/ 521.00	S/ 1,042.00	S/ 1,042.00
42	12/07/2022	S/ 801.60	S/ 200.40	S/ 1,002.00	S/ 210.42	S/ 474.95	S/ 316.63	S/ 1,002.00	S/ 1,002.00	S/ 1,002.00	S/ 0.00	S/ 1,002.00	S/ 1,002.00
43	13/07/2022	S/ 877.40	S/ 192.60	S/ 1,070.00	S/ 149.80	S/ 552.12	S/ 368.08	S/ 1,070.00	S/ 1,070.00	S/ 1,070.00	S/ 0.00	S/ 1,070.00	S/ 1,070.00
44	14/07/2022	S/ 845.75	S/ 149.25	S/ 995.00	S/ 268.65	S/ 457.60	S/ 268.75	S/ 995.00	S/ 995.00	S/ 995.00	S/ 0.00	S/ 995.00	S/ 995.00
45	15/07/2022	S/ 697.82	S/ 245.18	S/ 943.00	S/ 141.45	S/ 416.81	S/ 384.74	S/ 943.00	S/ 943.00	S/ 565.80	S/ 377.20	S/ 943.00	S/ 943.00
46	16/07/2022	S/ 608.22	S/ 372.78	S/ 981.00	S/ 176.58	S/ 442.43	S/ 361.99	S/ 981.00	S/ 981.00	S/ 490.50	S/ 490.50	S/ 981.00	S/ 981.00
47	17/07/2022	S/ 573.54	S/ 295.46	S/ 869.00	S/ 182.49	S/ 322.66	S/ 363.85	S/ 869.00	S/ 869.00	S/ 869.00	S/ 0.00	S/ 869.00	S/ 869.00
48	18/07/2022	S/ 683.28	S/ 252.72	S/ 936.00	S/ 252.72	S/ 396.30	S/ 286.98	S/ 936.00	S/ 936.00	S/ 936.00	S/ 0.00	S/ 936.00	S/ 936.00
49	19/07/2022	S/ 867.74	S/ 141.26	S/ 1,009.00	S/ 201.80	S/ 484.32	S/ 322.88	S/ 1,009.00	S/ 1,009.00	S/ 1,009.00	S/ 0.00	S/ 1,009.00	S/ 1,009.00
50	20/07/2022	S/ 534.60	S/ 356.40	S/ 891.00	S/ 204.93	S/ 377.34	S/ 308.73	S/ 891.00	S/ 891.00	S/ 891.00	S/ 0.00	S/ 891.00	S/ 891.00
51	21/07/2022	S/ 809.76	S/ 154.24	S/ 964.00	S/ 202.44	S/ 403.63	S/ 357.93	S/ 964.00	S/ 964.00	S/ 964.00	S/ 0.00	S/ 964.00	S/ 964.00
52	22/07/2022	S/ 583.68	S/ 328.32	S/ 912.00	S/ 145.92	S/ 467.31	S/ 298.77	S/ 912.00	S/ 912.00	S/ 912.00	S/ 0.00	S/ 912.00	S/ 912.00
53	23/07/2022	S/ 733.81	S/ 219.19	S/ 953.00	S/ 123.89	S/ 422.85	S/ 406.26	S/ 953.00	S/ 953.00	S/ 953.00	S/ 0.00	S/ 953.00	S/ 953.00
54	24/07/2022	S/ 659.28	S/ 324.72	S/ 984.00	S/ 137.76	S/ 541.59	S/ 304.65	S/ 984.00	S/ 984.00	S/ 492.00	S/ 492.00	S/ 984.00	S/ 984.00
55	25/07/2022	S/ 779.24	S/ 232.76	S/ 1,012.00	S/ 202.40	S/ 453.38	S/ 356.22	S/ 1,012.00	S/ 1,012.00	S/ 1,012.00	S/ 0.00	S/ 1,012.00	S/ 1,012.00
56	26/07/2022	S/ 656.46	S/ 385.54	S/ 1,042.00	S/ 208.40	S/ 500.16	S/ 333.44	S/ 1,042.00	S/ 1,042.00	S/ 521.00	S/ 521.00	S/ 1,042.00	S/ 1,042.00
57	27/07/2022	S/ 663.30	S/ 341.70	S/ 1,005.00	S/ 150.75	S/ 504.01	S/ 350.24	S/ 1,005.00	S/ 1,005.00	S/ 1,005.00	S/ 0.00	S/ 1,005.00	S/ 1,005.00
58	28/07/2022	S/ 686.57	S/ 280.43	S/ 967.00	S/ 251.42	S/ 336.32	S/ 379.26	S/ 967.00	S/ 967.00	S/ 483.50	S/ 483.50	S/ 967.00	S/ 967.00
59	29/07/2022	S/ 766.08	S/ 297.92	S/ 1,064.00	S/ 234.08	S/ 390.06	S/ 439.86	S/ 1,064.00	S/ 1,064.00	S/ 1,064.00	S/ 0.00	S/ 1,064.00	S/ 1,064.00
60	30/07/2022	S/ 619.45	S/ 333.55	S/ 953.00	S/ 152.48	S/ 424.28	S/ 376.24	S/ 953.00	S/ 953.00	S/ 571.80	S/ 381.20	S/ 953.00	S/ 953.00
61	31/07/2022	S/ 757.80	S/ 84.20	S/ 842.00	S/ 159.98	S/ 327.37	S/ 354.65	S/ 842.00	S/ 842.00	S/ 421.00	S/ 421.00	S/ 842.00	S/ 842.00
62	01/08/2022	S/ 584.50	S/ 250.50	S/ 835.00	S/ 108.55	S/ 421.34	S/ 305.11	S/ 835.00	S/ 835.00	S/ 835.00	S/ 0.00	S/ 835.00	S/ 835.00
63	02/08/2022	S/ 570.05	S/ 306.95	S/ 877.00	S/ 166.63	S/ 390.70	S/ 319.67	S/ 877.00	S/ 877.00	S/ 613.90	S/ 263.10	S/ 877.00	S/ 877.00
64	03/08/2022	S/ 895.82	S/ 57.18	S/ 953.00	S/ 190.60	S/ 442.19	S/ 320.21	S/ 953.00	S/ 953.00	S/ 953.00	S/ 0.00	S/ 953.00	S/ 953.00
65	04/08/2022	S/ 739.53	S/ 151.47	S/ 891.00	S/ 178.20	S/ 456.19	S/ 256.61	S/ 891.00	S/ 891.00	S/ 891.00	S/ 0.00	S/ 891.00	S/ 891.00
66	05/08/2022	S/ 839.27	S/ 103.73	S/ 943.00	S/ 150.88	S/ 467.35	S/ 324.77	S/ 943.00	S/ 943.00	S/ 943.00	S/ 0.00	S/ 943.00	S/ 943.00
67	06/08/2022	S/ 808.17	S/ 214.83	S/ 1,023.00	S/ 173.91	S/ 517.94	S/ 331.15	S/ 1,023.00	S/ 1,023.00	S/ 1,023.00	S/ 0.00	S/ 1,023.00	S/ 1,023.00
68	07/08/2022	S/ 626.20	S/ 383.80	S/ 1,010.00	S/ 141.40	S/ 477.73	S/ 390.87	S/ 1,010.00	S/ 1,010.00	S/ 606.00	S/ 404.00	S/ 1,010.00	S/ 1,010.00
69	08/08/2022	S/ 841.62	S/ 172.38	S/ 1,014.00	S/ 192.66	S/ 443.52	S/ 377.82	S/ 1,014.00	S/ 1,014.00	S/ 1,014.00	S/ 0.00	S/ 1,014.00	S/ 1,014.00
70	09/08/2022	S/ 746.32	S/ 235.68	S/ 982.00	S/ 157.12	S/ 461.93	S/ 362.95	S/ 982.00	S/ 982.00	S/ 982.00	S/ 0.00	S/ 982.00	S/ 982.00

71	10/08/2 022	S/ 629.64	S/ 324.36	S/ 954.00	S/ 209.88	S/ 416.71	S/ 327.41	S/ 954.00	S/ 954.00	S/ 524.70	S/ 429.30	S/ 954.00	S/ 954.00
72	11/08/2 022	S/ 663.84	S/ 258.16	S/ 922.00	S/ 165.96	S/ 453.62	S/ 302.42	S/ 922.00	S/ 922.00	S/ 922.00	S/ 0.00	S/ 922.00	S/ 922.00
73	12/08/2 022	S/ 662.90	S/ 284.10	S/ 947.00	S/ 208.34	S/ 391.49	S/ 347.17	S/ 947.00	S/ 947.00	S/ 568.20	S/ 378.80	S/ 947.00	S/ 947.00
74	13/08/2 022	S/ 624.65	S/ 336.35	S/ 961.00	S/ 211.42	S/ 464.74	S/ 284.84	S/ 961.00	S/ 961.00	S/ 961.00	S/ 0.00	S/ 961.00	S/ 961.00
75	14/08/2 022	S/ 876.76	S/ 76.24	S/ 953.00	S/ 200.13	S/ 368.91	S/ 383.96	S/ 953.00	S/ 953.00	S/ 953.00	S/ 0.00	S/ 953.00	S/ 953.00
76	15/08/2 022	S/ 837.54	S/ 53.46	S/ 891.00	S/ 178.20	S/ 441.94	S/ 270.86	S/ 891.00	S/ 891.00	S/ 891.00	S/ 0.00	S/ 891.00	S/ 891.00
77	16/08/2 022	S/ 665.26	S/ 233.74	S/ 899.00	S/ 125.86	S/ 487.08	S/ 286.06	S/ 899.00	S/ 899.00	S/ 899.00	S/ 0.00	S/ 899.00	S/ 899.00
78	17/08/2 022	S/ 783.12	S/ 220.88	S/ 1,004.00	S/ 240.96	S/ 434.93	S/ 328.11	S/ 1,004.00	S/ 1,004.00	S/ 1,004.00	S/ 0.00	S/ 1,004.00	S/ 1,004.00
79	18/08/2 022	S/ 685.41	S/ 337.59	S/ 1,023.00	S/ 214.83	S/ 436.41	S/ 371.76	S/ 1,023.00	S/ 1,023.00	S/ 1,023.00	S/ 0.00	S/ 1,023.00	S/ 1,023.00
80	19/08/2 022	S/ 685.15	S/ 279.85	S/ 965.00	S/ 144.75	S/ 434.73	S/ 385.52	S/ 965.00	S/ 965.00	S/ 965.00	S/ 0.00	S/ 965.00	S/ 965.00
81	20/08/2 022	S/ 570.24	S/ 320.76	S/ 891.00	S/ 222.75	S/ 427.68	S/ 240.57	S/ 891.00	S/ 891.00	S/ 891.00	S/ 0.00	S/ 891.00	S/ 891.00
82	21/08/2 022	S/ 818.09	S/ 80.91	S/ 899.00	S/ 143.84	S/ 422.89	S/ 332.27	S/ 899.00	S/ 899.00	S/ 899.00	S/ 0.00	S/ 899.00	S/ 899.00
83	22/08/2 022	S/ 576.45	S/ 338.55	S/ 915.00	S/ 183.00	S/ 461.16	S/ 270.84	S/ 915.00	S/ 915.00	S/ 457.50	S/ 457.50	S/ 915.00	S/ 915.00
84	23/08/2 022	S/ 905.22	S/ 57.78	S/ 963.00	S/ 211.86	S/ 413.13	S/ 338.01	S/ 963.00	S/ 963.00	S/ 963.00	S/ 0.00	S/ 963.00	S/ 963.00
85	24/08/2 022	S/ 575.36	S/ 352.64	S/ 928.00	S/ 259.84	S/ 427.62	S/ 240.54	S/ 928.00	S/ 928.00	S/ 928.00	S/ 0.00	S/ 928.00	S/ 928.00
86	25/08/2 022	S/ 670.95	S/ 274.05	S/ 945.00	S/ 160.65	S/ 384.33	S/ 400.02	S/ 945.00	S/ 945.00	S/ 567.00	S/ 378.00	S/ 945.00	S/ 945.00
87	26/08/2 022	S/ 884.12	S/ 76.88	S/ 961.00	S/ 240.25	S/ 454.07	S/ 266.68	S/ 961.00	S/ 961.00	S/ 961.00	S/ 0.00	S/ 961.00	S/ 961.00
88	27/08/2 022	S/ 568.26	S/ 333.74	S/ 902.00	S/ 180.40	S/ 382.45	S/ 339.15	S/ 902.00	S/ 902.00	S/ 902.00	S/ 0.00	S/ 902.00	S/ 902.00
89	28/08/2 022	S/ 815.24	S/ 100.76	S/ 916.00	S/ 247.32	S/ 427.96	S/ 240.72	S/ 916.00	S/ 916.00	S/ 549.60	S/ 366.40	S/ 916.00	S/ 916.00
90	29/08/2 022	S/ 618.42	S/ 318.58	S/ 937.00	S/ 159.29	S/ 388.86	S/ 388.86	S/ 937.00	S/ 937.00	S/ 937.00	S/ 0.00	S/ 937.00	S/ 937.00
Sub total		S/ 64,476.5 1	S/ 20,789.4 9	S/ 85,266.0 0	S/ 16,699.2 3	S/ 38,191.7 9	S/ 30,374.9 8	S/ 85,266.0 0	S/ 85,266.0 0	S/ 73,323.2 0	S/ 11,942.80	S/ 85,266.0 0	S/ 85,266.00
<b>Total</b>				<b>S/ 85,266.0 0</b>		<b>S/ 170,532.00</b>		<b>S/ 85,266.0 0</b>				<b>S/ 85,266.0 0</b>	<b>S/ 85,266.00</b>

Restaurant 8: La bodeguita Post Test																	
Peri odo	Fech a	Ventas por territorio			TOT AL	Ventas por línea de producto					TOT AL	Ventas por cliente				TOT AL	VENT A FINA L
		Ventas locales		Venta s por delive ry		Menú	Plato s a la carta	Pollo - Chifa	Pago en efectiv o	Pago por billete ra digital		Individuales		Cooperativos			
		Pago en efectiv o	Pago por billete ra digita l									Pago en efectiv o	Pago por billete ra digita l				
1	30/08/2022	S/ 710.72	S/ 21.98	S/ 129.30	S/ 862.00	S/ 209.11	S/ 83.98	S/ 200.91	S/ 710.72	S/ 151.28	S/ 862.00	S/ 836.14	S/ 25.86	S/ 0.00	S/ 0.00	S/ 862.00	S/ 862.00
2	31/08/2022	S/ 680.85	S/ 35.83	S/ 226.32	S/ 943.00	S/ 206.25	S/ 33.84	S/ 182.91	S/ 680.85	S/ 262.15	S/ 943.00	S/ 895.85	S/ 47.15	S/ 0.00	S/ 0.00	S/ 943.00	S/ 943.00
3	01/09/2022	S/ 542.85	S/ 88.37	S/ 221.78	S/ 853.00	S/ 216.32	S/ 74.85	S/ 207.83	S/ 542.85	S/ 310.15	S/ 853.00	S/ 733.58	S/ 119.42	S/ 0.00	S/ 0.00	S/ 853.00	S/ 853.00
4	02/09/2022	S/ 825.03	S/ 8.33	S/ 113.64	S/ 947.00	S/ 279.51	S/ 20.08	S/ 202.41	S/ 825.03	S/ 121.97	S/ 947.00	S/ 562.52	S/ 5.68	S/ 378.80	S/ 0.00	S/ 947.00	S/ 947.00
5	03/09/2022	S/ 750.77	S/ 15.32	S/ 156.91	S/ 923.00	S/ 243.77	S/ 46.70	S/ 176.53	S/ 750.77	S/ 172.23	S/ 923.00	S/ 904.54	S/ 18.46	S/ 0.00	S/ 0.00	S/ 923.00	S/ 923.00
6	04/09/2022	S/ 787.74	S/ 68.50	S/ 116.76	S/ 973.00	S/ 266.63	S/ 86.08	S/ 185.29	S/ 787.74	S/ 185.26	S/ 973.00	S/ 537.10	S/ 46.70	S/ 358.06	S/ 31.14	S/ 973.00	S/ 973.00
7	05/09/2022	S/ 644.38	S/ 104.90	S/ 142.72	S/ 892.00	S/ 188.67	S/ 11.01	S/ 167.32	S/ 644.38	S/ 247.62	S/ 892.00	S/ 767.12	S/ 124.88	S/ 0.00	S/ 0.00	S/ 892.00	S/ 892.00
8	06/09/2022	S/ 726.92	S/ 38.26	S/ 215.82	S/ 981.00	S/ 216.59	S/ 51.48	S/ 199.93	S/ 726.92	S/ 254.08	S/ 981.00	S/ 559.17	S/ 29.43	S/ 372.78	S/ 19.62	S/ 981.00	S/ 981.00
9	07/09/2022	S/ 692.72	S/ 162.49	S/ 127.79	S/ 983.00	S/ 253.46	S/ 0.00	S/ 183.54	S/ 692.72	S/ 290.28	S/ 983.00	S/ 517.55	S/ 121.40	S/ 278.68	S/ 65.37	S/ 983.00	S/ 983.00
10	08/09/2022	S/ 648.65	S/ 162.16	S/ 80.19	S/ 891.00	S/ 249.75	S/ 74.70	S/ 173.55	S/ 648.65	S/ 242.35	S/ 891.00	S/ 712.80	S/ 178.20	S/ 0.00	S/ 0.00	S/ 891.00	S/ 891.00
11	09/09/2022	S/ 694.51	S/ 173.63	S/ 85.86	S/ 954.00	S/ 215.66	S/ 94.68	S/ 215.66	S/ 694.51	S/ 259.49	S/ 954.00	S/ 763.20	S/ 190.80	S/ 0.00	S/ 0.00	S/ 954.00	S/ 954.00
12	10/09/2022	S/ 671.69	S/ 74.63	S/ 235.68	S/ 982.00	S/ 239.38	S/ 56.28	S/ 173.34	S/ 671.69	S/ 310.31	S/ 982.00	S/ 441.90	S/ 49.10	S/ 441.90	S/ 49.10	S/ 982.00	S/ 982.00
13	11/09/2022	S/ 590.86	S/ 51.38	S/ 249.76	S/ 892.00	S/ 226.15	S/ 39.24	S/ 170.61	S/ 590.86	S/ 301.14	S/ 892.00	S/ 410.32	S/ 35.68	S/ 410.32	S/ 35.68	S/ 892.00	S/ 892.00
14	12/09/2022	S/ 726.19	S/ 159.41	S/ 98.40	S/ 984.00	S/ 245.45	S/ 30.72	S/ 235.83	S/ 726.19	S/ 257.81	S/ 984.00	S/ 806.88	S/ 177.12	S/ 0.00	S/ 0.00	S/ 984.00	S/ 984.00
15	13/09/2022	S/ 684.98	S/ 28.54	S/ 277.48	S/ 991.00	S/ 242.48	S/ 60.12	S/ 198.40	S/ 684.98	S/ 306.02	S/ 991.00	S/ 951.36	S/ 39.64	S/ 0.00	S/ 0.00	S/ 991.00	S/ 991.00
16	14/09/2022	S/ 649.10	S/ 123.64	S/ 181.26	S/ 954.00	S/ 191.56	S/ 37.89	S/ 191.56	S/ 649.10	S/ 304.90	S/ 954.00	S/ 801.36	S/ 152.64	S/ 0.00	S/ 0.00	S/ 954.00	S/ 954.00
17	15/09/2022	S/ 805.20	S/ 0.00	S/ 109.80	S/ 915.00	S/ 171.01	S/ 49.14	S/ 157.85	S/ 805.20	S/ 109.80	S/ 915.00	S/ 915.00	S/ 0.00	S/ 0.00	S/ 0.00	S/ 915.00	S/ 915.00
18	16/09/2022	S/ 721.66	S/ 203.54	S/ 102.80	S/ 1,028.00	S/ 166.50	S/ 59.84	S/ 147.66	S/ 721.66	S/ 306.34	S/ 1,028.00	S/ 400.92	S/ 113.08	S/ 400.92	S/ 113.08	S/ 1,028.00	S/ 1,028.00
19	17/09/2022	S/ 651.00	S/ 114.88	S/ 168.12	S/ 934.00	S/ 172.56	S/ 64.26	S/ 141.18	S/ 651.00	S/ 283.00	S/ 934.00	S/ 793.90	S/ 140.10	S/ 0.00	S/ 0.00	S/ 934.00	S/ 934.00
20	18/09/2022	S/ 679.95	S/ 101.60	S/ 233.45	S/ 1,015.00	S/ 207.96	S/ 73.44	S/ 150.60	S/ 679.95	S/ 335.05	S/ 1,015.00	S/ 883.05	S/ 131.95	S/ 0.00	S/ 0.00	S/ 1,015.00	S/ 1,015.00
21	19/09/2022	S/ 740.68	S/ 141.08	S/ 120.24	S/ 1,002.00	S/ 294.97	S/ 31.38	S/ 196.65	S/ 740.68	S/ 261.32	S/ 1,002.00	S/ 841.68	S/ 160.32	S/ 0.00	S/ 0.00	S/ 1,002.00	S/ 1,002.00
22	20/09/2022	S/ 619.48	S/ 174.72	S/ 250.80	S/ 1,045.00	S/ 230.20	S/ 66.92	S/ 180.88	S/ 619.48	S/ 425.52	S/ 1,045.00	S/ 407.55	S/ 114.95	S/ 407.55	S/ 114.95	S/ 1,045.00	S/ 1,045.00
23	21/09/2022	S/ 713.25	S/ 14.56	S/ 269.19	S/ 997.00	S/ 211.65	S/ 87.66	S/ 187.69	S/ 713.25	S/ 283.75	S/ 997.00	S/ 977.06	S/ 19.94	S/ 0.00	S/ 0.00	S/ 997.00	S/ 997.00
24	22/09/2022	S/ 693.55	S/ 207.17	S/ 211.28	S/ 1,112.00	S/ 283.98	S/ 91.68	S/ 197.34	S/ 693.55	S/ 418.45	S/ 1,112.00	S/ 856.24	S/ 255.76	S/ 0.00	S/ 0.00	S/ 1,112.00	S/ 1,112.00
25	23/09/2022	S/ 893.36	S/ 77.68	S/ 184.96	S/ 1,156.00	S/ 176.80	S/ 85.00	S/ 163.20	S/ 893.36	S/ 262.64	S/ 1,156.00	S/ 638.11	S/ 55.49	S/ 425.41	S/ 36.99	S/ 1,156.00	S/ 1,156.00

26	24/09/2022	S/ 657.17	S/ 64.99	S/ 280.84	S/ 1,003.00	S/ 174.25	S/ 76.50	S/ 174.25	S/ 657.17	S/ 345.83	S/ 1,003.00	S/ 547.64	S/ 54.16	S/ 365.09	S/ 36.11	S/ 1,003.00	S/ 1,003.00
27	25/09/2022	S/ 683.70	S/ 93.23	S/ 232.07	S/ 1,009.00	S/ 216.35	S/ 24.66	S/ 169.99	S/ 683.70	S/ 325.30	S/ 1,009.00	S/ 887.92	S/ 121.08	S/ 0.00	S/ 0.00	S/ 1,009.00	S/ 1,009.00
28	26/09/2022	S/ 781.38	S/ 49.88	S/ 102.74	S/ 934.00	S/ 185.26	S/ 33.93	S/ 157.81	S/ 781.38	S/ 152.62	S/ 934.00	S/ 877.96	S/ 56.04	S/ 0.00	S/ 0.00	S/ 934.00	S/ 934.00
29	27/09/2022	S/ 596.20	S/ 158.48	S/ 238.32	S/ 993.00	S/ 211.70	S/ 3.96	S/ 180.34	S/ 596.20	S/ 396.80	S/ 993.00	S/ 392.24	S/ 104.27	S/ 392.24	S/ 104.27	S/ 993.00	S/ 993.00
30	28/09/2022	S/ 604.63	S/ 90.35	S/ 196.02	S/ 891.00	S/ 226.20	S/ 18.48	S/ 217.32	S/ 604.63	S/ 286.37	S/ 891.00	S/ 775.17	S/ 115.83	S/ 0.00	S/ 0.00	S/ 891.00	S/ 891.00
31	29/09/2022	S/ 590.98	S/ 65.66	S/ 255.36	S/ 912.00	S/ 205.41	S/ 90.18	S/ 205.41	S/ 590.98	S/ 321.02	S/ 912.00	S/ 820.80	S/ 91.20	S/ 0.00	S/ 0.00	S/ 912.00	S/ 912.00
32	30/09/2022	S/ 761.52	S/ 0.00	S/ 240.48	S/ 1,002.00	S/ 223.47	S/ 71.70	S/ 182.84	S/ 761.52	S/ 240.48	S/ 1,002.00	S/ 1,002.00	S/ 0.00	S/ 0.00	S/ 0.00	S/ 1,002.00	S/ 1,002.00
33	01/10/2022	S/ 711.56	S/ 87.95	S/ 225.50	S/ 1,025.00	S/ 165.15	S/ 36.70	S/ 165.15	S/ 711.56	S/ 313.45	S/ 1,025.00	S/ 912.25	S/ 112.75	S/ 0.00	S/ 0.00	S/ 1,025.00	S/ 1,025.00
34	02/10/2022	S/ 669.21	S/ 188.75	S/ 106.04	S/ 964.00	S/ 160.91	S/ 41.40	S/ 142.69	S/ 669.21	S/ 294.79	S/ 964.00	S/ 451.15	S/ 127.25	S/ 300.77	S/ 84.83	S/ 964.00	S/ 964.00
35	03/10/2022	S/ 665.53	S/ 73.95	S/ 233.52	S/ 973.00	S/ 219.19	S/ 8.44	S/ 194.37	S/ 665.53	S/ 307.47	S/ 973.00	S/ 525.42	S/ 58.38	S/ 350.28	S/ 38.92	S/ 973.00	S/ 973.00
36	04/10/2022	S/ 770.52	S/ 146.76	S/ 90.72	S/ 1,008.00	S/ 187.62	S/ 74.88	S/ 153.50	S/ 770.52	S/ 237.48	S/ 1,008.00	S/ 508.03	S/ 96.77	S/ 338.69	S/ 64.51	S/ 1,008.00	S/ 1,008.00
37	05/10/2022	S/ 914.92	S/ 0.00	S/ 113.08	S/ 1,028.00	S/ 216.46	S/ 99.56	S/ 207.98	S/ 914.92	S/ 113.08	S/ 1,028.00	S/ 514.00	S/ 0.00	S/ 514.00	S/ 0.00	S/ 1,028.00	S/ 1,028.00
38	06/10/2022	S/ 728.42	S/ 217.58	S/ 129.00	S/ 1,075.00	S/ 245.76	S/ 57.31	S/ 217.93	S/ 728.42	S/ 346.58	S/ 1,075.00	S/ 827.75	S/ 247.25	S/ 0.00	S/ 0.00	S/ 1,075.00	S/ 1,075.00
39	07/10/2022	S/ 659.18	S/ 196.90	S/ 127.92	S/ 984.00	S/ 198.69	S/ 51.12	S/ 176.19	S/ 659.18	S/ 324.82	S/ 984.00	S/ 757.68	S/ 226.32	S/ 0.00	S/ 0.00	S/ 984.00	S/ 984.00
40	08/10/2022	S/ 757.49	S/ 123.31	S/ 220.20	S/ 1,101.00	S/ 225.06	S/ 55.80	S/ 184.14	S/ 757.49	S/ 343.51	S/ 1,101.00	S/ 946.86	S/ 154.14	S/ 0.00	S/ 0.00	S/ 1,101.00	S/ 1,101.00
41	09/10/2022	S/ 869.98	S/ 96.66	S/ 157.36	S/ 1,124.00	S/ 213.25	S/ 95.20	S/ 167.55	S/ 869.98	S/ 254.02	S/ 1,124.00	S/ 1,011.60	S/ 112.40	S/ 0.00	S/ 0.00	S/ 1,124.00	S/ 1,124.00
42	10/10/2022	S/ 819.11	S/ 8.27	S/ 181.62	S/ 1,009.00	S/ 217.09	S/ 79.52	S/ 200.39	S/ 819.11	S/ 189.89	S/ 1,009.00	S/ 998.91	S/ 10.09	S/ 0.00	S/ 0.00	S/ 1,009.00	S/ 1,009.00
43	11/10/2022	S/ 749.80	S/ 112.04	S/ 272.16	S/ 1,134.00	S/ 169.44	S/ 69.73	S/ 127.83	S/ 749.80	S/ 384.20	S/ 1,134.00	S/ 986.58	S/ 147.42	S/ 0.00	S/ 0.00	S/ 1,134.00	S/ 1,134.00
44	12/10/2022	S/ 605.40	S/ 151.35	S/ 252.25	S/ 1,009.00	S/ 244.27	S/ 73.64	S/ 208.09	S/ 605.40	S/ 403.60	S/ 1,009.00	S/ 807.20	S/ 201.80	S/ 0.00	S/ 0.00	S/ 1,009.00	S/ 1,009.00
45	13/10/2022	S/ 632.84	S/ 148.44	S/ 246.72	S/ 1,028.00	S/ 218.44	S/ 51.92	S/ 201.64	S/ 632.84	S/ 395.16	S/ 1,028.00	S/ 832.68	S/ 195.32	S/ 0.00	S/ 0.00	S/ 1,028.00	S/ 1,028.00
46	14/10/2022	S/ 970.97	S/ 0.00	S/ 96.03	S/ 1,067.00	S/ 234.74	S/ 91.77	S/ 156.49	S/ 970.97	S/ 96.03	S/ 1,067.00	S/ 1,067.00	S/ 0.00	S/ 0.00	S/ 0.00	S/ 1,067.00	S/ 1,067.00
47	15/10/2022	S/ 754.81	S/ 23.34	S/ 206.85	S/ 985.00	S/ 214.62	S/ 40.05	S/ 190.33	S/ 754.81	S/ 230.19	S/ 985.00	S/ 955.45	S/ 29.55	S/ 0.00	S/ 0.00	S/ 985.00	S/ 985.00
48	16/10/2022	S/ 710.93	S/ 224.51	S/ 127.56	S/ 1,063.00	S/ 195.29	S/ 7.52	S/ 173.19	S/ 710.93	S/ 352.07	S/ 1,063.00	S/ 807.88	S/ 255.12	S/ 0.00	S/ 0.00	S/ 1,063.00	S/ 1,063.00
49	17/10/2022	S/ 695.59	S/ 163.16	S/ 286.25	S/ 1,145.00	S/ 207.21	S/ 60.71	S/ 199.08	S/ 695.59	S/ 449.41	S/ 1,145.00	S/ 927.45	S/ 217.55	S/ 0.00	S/ 0.00	S/ 1,145.00	S/ 1,145.00
50	18/10/2022	S/ 781.33	S/ 86.81	S/ 85.86	S/ 954.00	S/ 232.67	S/ 28.56	S/ 214.77	S/ 781.33	S/ 172.67	S/ 954.00	S/ 858.60	S/ 95.40	S/ 0.00	S/ 0.00	S/ 954.00	S/ 954.00
51	19/10/2022	S/ 971.40	S/ 30.04	S/ 136.56	S/ 1,138.00	S/ 246.02	S/ 4.97	S/ 246.02	S/ 971.40	S/ 166.60	S/ 1,138.00	S/ 551.93	S/ 17.07	S/ 569.00	S/ 0.00	S/ 1,138.00	S/ 1,138.00
52	20/10/2022	S/ 586.87	S/ 165.53	S/ 292.60	S/ 1,045.00	S/ 257.11	S/ 31.56	S/ 237.33	S/ 586.87	S/ 458.13	S/ 1,045.00	S/ 815.10	S/ 229.90	S/ 0.00	S/ 0.00	S/ 1,045.00	S/ 1,045.00
53	21/10/2022	S/ 739.70	S/ 140.90	S/ 155.40	S/ 1,036.00	S/ 293.56	S/ 17.46	S/ 270.98	S/ 739.70	S/ 296.30	S/ 1,036.00	S/ 870.24	S/ 165.76	S/ 0.00	S/ 0.00	S/ 1,036.00	S/ 1,036.00

54	22/10 /2022	S/ 742.19	S/ 1309.7	S/ 178.84	S/ 1,052.00	S/ 265.61	S/ 84.32	S/ 177.07	S/ 742.19	S/ 309.81	S/ 1,052.00	S/ 894.20	S/ 157.80	S/ 0.00	S/ 0.00	S/ 1,052.00	S/ 1,052.00
55	23/10 /2022	S/ 859.66	S/ 1399.4	S/ 176.40	S/ 1,176.00	S/ 216.82	S/ 76.48	S/ 184.70	S/ 859.66	S/ 316.34	S/ 1,176.00	S/ 1,011.36	S/ 164.64	S/ 0.00	S/ 0.00	S/ 1,176.00	S/ 1,176.00
56	24/10 /2022	S/ 811.76	S/ 242.48	S/ 143.76	S/ 1,198.00	S/ 226.26	S/ 23.35	S/ 217.39	S/ 811.76	S/ 386.24	S/ 1,198.00	S/ 922.46	S/ 275.54	S/ 0.00	S/ 0.00	S/ 1,198.00	S/ 1,198.00
57	25/10 /2022	S/ 815.42	S/ 178.99	S/ 148.59	S/ 1,143.00	S/ 270.24	S/ 22.52	S/ 270.24	S/ 815.42	S/ 327.58	S/ 1,143.00	S/ 468.63	S/ 102.87	S/ 468.63	S/ 102.87	S/ 1,143.00	S/ 1,143.00
58	26/10 /2022	S/ 708.32	S/ 199.78	S/ 100.90	S/ 1,009.00	S/ 193.30	S/ 11.28	S/ 171.42	S/ 708.32	S/ 300.68	S/ 1,009.00	S/ 472.21	S/ 133.19	S/ 314.81	S/ 88.79	S/ 1,009.00	S/ 1,009.00
59	27/10 /2022	S/ 803.64	S/ 99.33	S/ 240.03	S/ 1,143.00	S/ 213.44	S/ 0.00	S/ 154.56	S/ 803.64	S/ 339.36	S/ 1,143.00	S/ 1,017.27	S/ 125.73	S/ 0.00	S/ 0.00	S/ 1,143.00	S/ 1,143.00
60	28/10 /2022	S/ 841.88	S/ 63.37	S/ 159.75	S/ 1,065.00	S/ 211.00	S/ 64.20	S/ 152.80	S/ 841.88	S/ 223.12	S/ 1,065.00	S/ 594.27	S/ 44.73	S/ 396.18	S/ 29.82	S/ 1,065.00	S/ 1,065.00
61	29/10 /2022	S/ 739.86	S/ 130.56	S/ 107.58	S/ 978.00	S/ 244.01	S/ 23.35	S/ 199.64	S/ 739.86	S/ 238.14	S/ 978.00	S/ 498.78	S/ 88.02	S/ 332.52	S/ 58.68	S/ 978.00	S/ 978.00
62	30/10 /2022	S/ 677.24	S/ 101.20	S/ 219.56	S/ 998.00	S/ 197.24	S/ 77.69	S/ 182.07	S/ 677.24	S/ 320.76	S/ 998.00	S/ 868.26	S/ 129.74	S/ 0.00	S/ 0.00	S/ 998.00	S/ 998.00
63	31/10 /2022	S/ 618.05	S/ 164.29	S/ 220.66	S/ 1,003.00	S/ 230.86	S/ 29.96	S/ 167.18	S/ 618.05	S/ 384.95	S/ 1,003.00	S/ 792.37	S/ 210.63	S/ 0.00	S/ 0.00	S/ 1,003.00	S/ 1,003.00
64	01/11 /2022	S/ 923.21	S/ 69.49	S/ 110.30	S/ 1,103.00	S/ 250.37	S/ 14.61	S/ 222.02	S/ 923.21	S/ 179.79	S/ 1,103.00	S/ 512.90	S/ 38.61	S/ 512.90	S/ 38.61	S/ 1,103.00	S/ 1,103.00
65	02/11 /2022	S/ 756.59	S/ 84.07	S/ 148.35	S/ 989.00	S/ 256.37	S/ 4.98	S/ 236.65	S/ 756.59	S/ 232.42	S/ 989.00	S/ 445.05	S/ 49.45	S/ 445.05	S/ 49.45	S/ 989.00	S/ 989.00
66	03/11 /2022	S/ 772.35	S/ 181.17	S/ 142.48	S/ 1,096.00	S/ 160.73	S/ 33.11	S/ 107.16	S/ 772.35	S/ 323.65	S/ 1,096.00	S/ 887.76	S/ 208.24	S/ 0.00	S/ 0.00	S/ 1,096.00	S/ 1,096.00
67	04/11 /2022	S/ 693.60	S/ 173.40	S/ 289.00	S/ 1,156.00	S/ 204.15	S/ 27.44	S/ 160.41	S/ 693.60	S/ 462.40	S/ 1,156.00	S/ 924.80	S/ 231.20	S/ 0.00	S/ 0.00	S/ 1,156.00	S/ 1,156.00
68	05/11 /2022	S/ 808.65	S/ 89.85	S/ 299.50	S/ 1,198.00	S/ 140.55	S/ 16.02	S/ 110.43	S/ 808.65	S/ 389.35	S/ 1,198.00	S/ 646.92	S/ 71.88	S/ 431.28	S/ 47.92	S/ 1,198.00	S/ 1,198.00
69	06/11 /2022	S/ 957.98	S/ 39.92	S/ 176.10	S/ 1,174.00	S/ 242.40	S/ 90.27	S/ 198.33	S/ 957.98	S/ 216.02	S/ 1,174.00	S/ 1,127.04	S/ 46.96	S/ 0.00	S/ 0.00	S/ 1,174.00	S/ 1,174.00
70	07/11 /2022	S/ 765.81	S/ 31.91	S/ 238.28	S/ 1,036.00	S/ 239.24	S/ 93.78	S/ 187.98	S/ 765.81	S/ 270.19	S/ 1,036.00	S/ 596.74	S/ 24.86	S/ 397.82	S/ 16.58	S/ 1,036.00	S/ 1,036.00
71	08/11 /2022	S/ 792.38	S/ 185.87	S/ 96.75	S/ 1,075.00	S/ 222.24	S/ 61.32	S/ 154.44	S/ 792.38	S/ 282.62	S/ 1,075.00	S/ 870.75	S/ 204.25	S/ 0.00	S/ 0.00	S/ 1,075.00	S/ 1,075.00
72	09/11 /2022	S/ 671.44	S/ 178.48	S/ 174.08	S/ 1,024.00	S/ 230.69	S/ 8.56	S/ 188.75	S/ 671.44	S/ 352.56	S/ 1,024.00	S/ 808.96	S/ 215.04	S/ 0.00	S/ 0.00	S/ 1,024.00	S/ 1,024.00
73	10/11 /2022	S/ 679.91	S/ 214.71	S/ 196.38	S/ 1,091.00	S/ 235.32	S/ 77.28	S/ 170.40	S/ 679.91	S/ 411.09	S/ 1,091.00	S/ 829.16	S/ 261.84	S/ 0.00	S/ 0.00	S/ 1,091.00	S/ 1,091.00
74	11/11 /2022	S/ 678.43	S/ 214.24	S/ 110.33	S/ 1,003.00	S/ 268.63	S/ 44.28	S/ 179.09	S/ 678.43	S/ 324.57	S/ 1,003.00	S/ 457.37	S/ 144.43	S/ 304.91	S/ 96.29	S/ 1,003.00	S/ 1,003.00
75	12/11 /2022	S/ 763.31	S/ 134.70	S/ 110.99	S/ 1,009.00	S/ 243.96	S/ 21.40	S/ 162.64	S/ 763.31	S/ 245.69	S/ 1,009.00	S/ 857.65	S/ 151.35	S/ 0.00	S/ 0.00	S/ 1,009.00	S/ 1,009.00
76	13/11 /2022	S/ 653.36	S/ 106.36	S/ 214.28	S/ 974.00	S/ 266.59	S/ 5.28	S/ 256.13	S/ 653.36	S/ 320.64	S/ 974.00	S/ 837.64	S/ 136.36	S/ 0.00	S/ 0.00	S/ 974.00	S/ 974.00
77	14/11 /2022	S/ 669.20	S/ 27.88	S/ 244.92	S/ 942.00	S/ 222.37	S/ 55.38	S/ 148.25	S/ 669.20	S/ 272.80	S/ 942.00	S/ 452.16	S/ 18.84	S/ 471.00	S/ 0.00	S/ 942.00	S/ 942.00
78	15/11 /2022	S/ 927.08	S/ 9.36	S/ 205.56	S/ 1,142.00	S/ 232.03	S/ 81.94	S/ 168.03	S/ 927.08	S/ 214.92	S/ 1,142.00	S/ 678.35	S/ 6.85	S/ 456.80	S/ 0.00	S/ 1,142.00	S/ 1,142.00
79	16/11 /2022	S/ 886.30	S/ 168.82	S/ 143.88	S/ 1,199.00	S/ 188.00	S/ 0.00	S/ 188.00	S/ 886.30	S/ 312.70	S/ 1,199.00	S/ 1,007.16	S/ 191.84	S/ 0.00	S/ 0.00	S/ 1,199.00	S/ 1,199.00

80	17/11 /2022	S/ 649.15	S/ 105.6 7	S/ 279.18	S/ 1,034. 00	S/ 211.15	S/ 31.12	S/ 146.73	S/ 649.15	S/ 384.85	S/ 1,034. 00	S/ 889.24	S/ 144.76	S/ 0.00	S/ 0.00	S/ 1,034. 00	S/ 1,034. 00
81	18/11 /2022	S/ 847.45	S/ 0.00	S/ 149.55	S/ 997.00	S/ 221.75	S/ 89.68	S/ 160.57	S/ 847.45	S/ 149.55	S/ 997.00	S/ 997.00	S/ 0.00	S/ 0.00	S/ 0.00	S/ 997.00	S/ 997.00
82	19/11 /2022	S/ 668.83	S/ 136.9 9	S/ 131.18	S/ 937.00	S/ 249.14	S/ 14.01	S/ 203.85	S/ 668.83	S/ 268.17	S/ 937.00	S/ 777.71	S/ 159.29	S/ 0.00	S/ 0.00	S/ 937.00	S/ 937.00
83	20/11 /2022	S/ 708.22	S/ 96.58	S/ 201.20	S/ 1,006. 00	S/ 162.26	S/ 9.84	S/ 155.90	S/ 708.22	S/ 297.78	S/ 1,006. 00	S/ 885.28	S/ 120.72	S/ 0.00	S/ 0.00	S/ 1,006. 00	S/ 1,006. 00
84	21/11 /2022	S/ 727.95	S/ 170.7 5	S/ 146.30	S/ 1,045. 00	S/ 153.01	S/ 55.98	S/ 102.01	S/ 727.95	S/ 317.05	S/ 1,045. 00	S/ 846.45	S/ 198.55	S/ 0.00	S/ 0.00	S/ 1,045. 00	S/ 1,045. 00
85	22/11 /2022	S/ 663.16	S/ 107.9 6	S/ 299.88	S/ 1,071. 00	S/ 163.59	S/ 0.00	S/ 123.41	S/ 663.16	S/ 407.84	S/ 1,071. 00	S/ 921.06	S/ 149.94	S/ 0.00	S/ 0.00	S/ 1,071. 00	S/ 1,071. 00
86	23/11 /2022	S/ 840.25	S/ 73.07	S/ 148.68	S/ 1,062. 00	S/ 205.11	S/ 0.00	S/ 181.89	S/ 840.25	S/ 221.75	S/ 1,062. 00	S/ 977.04	S/ 84.96	S/ 0.00	S/ 0.00	S/ 1,062. 00	S/ 1,062. 00
87	24/11 /2022	S/ 621.50	S/ 155.3 8	S/ 302.12	S/ 1,079. 00	S/ 204.83	S/ 65.38	S/ 196.79	S/ 621.50	S/ 457.50	S/ 1,079. 00	S/ 863.20	S/ 215.80	S/ 0.00	S/ 0.00	S/ 1,079. 00	S/ 1,079. 00
88	25/11 /2022	S/ 809.64	S/ 25.04	S/ 249.32	S/ 1,084. 00	S/ 136.54	S/ 8.28	S/ 131.18	S/ 809.64	S/ 274.36	S/ 1,084. 00	S/ 1,051. 48	S/ 32.52	S/ 0.00	S/ 0.00	S/ 1,084. 00	S/ 1,084. 00
89	26/11 /2022	S/ 760.69	S/ 75.23	S/ 196.08	S/ 1,032. 00	S/ 109.60	S/ 54.80	S/ 109.60	S/ 760.69	S/ 271.31	S/ 1,032. 00	S/ 939.12	S/ 92.88	S/ 0.00	S/ 0.00	S/ 1,032. 00	S/ 1,032. 00
90	27/11 /2022	S/ 602.60	S/ 169.9 6	S/ 271.44	S/ 1,044. 00	S/ 177.09	S/ 46.44	S/ 163.47	S/ 602.60	S/ 441.40	S/ 1,044. 00	S/ 814.32	S/ 229.68	S/ 0.00	S/ 0.00	S/ 1,044. 00	S/ 1,044. 00
Sub total		S/ 65,904 .24	S/ 9,739. 24	S/ 16,571 .52	S/ 92,215 .00	S/ 19,478 .08	S/ 4,232. 53	S/ 16,303 .39	S/ 65,904 .24	S/ 26,310 .76	S/ 92,215 .00	S/ 69,594 .49	S/ 10,460 .56	S/ 10,836 .38	S/ 1,323. 57	S/ 92,215 .00	S/ 92,215 .00
<b>Total</b>					S/ <b>92,215 .00</b>						S/ <b>92,215 .00</b>					S/ <b>92,215 .00</b>	S/ <b>92,215 .00</b>

Restaurant 9: Tabasco Pre Test												
Período	Fecha	Ventas por territorio		TOTAL	Ventas por línea de producto			TOTAL	Ventas por cliente		TOTAL	VENTA FINAL
		Ventas locales	Ventas por delivery		Platos a la carta	Menú	Pago en efectivo		Individuales	Cooperativos		
		Pago en efectivo	Pago en efectivo						Pago en efectivo	Pago en efectivo		
1	20/06/2022	S/ 807.46	S/ 51.54	S/ 859.00	S/ 584.12	S/ 274.88	S/ 859.00	S/ 859.00	S/ 859.00	S/ 0.00	S/ 859.00	S/ 859.00
2	21/06/2022	S/ 771.88	S/ 67.12	S/ 839.00	S/ 553.74	S/ 285.26	S/ 839.00	S/ 839.00	S/ 839.00	S/ 0.00	S/ 839.00	S/ 839.00
3	22/06/2022	S/ 834.82	S/ 103.18	S/ 938.00	S/ 628.46	S/ 309.54	S/ 938.00	S/ 938.00	S/ 469.00	S/ 469.00	S/ 938.00	S/ 938.00
4	23/06/2022	S/ 755.10	S/ 83.90	S/ 839.00	S/ 528.57	S/ 310.43	S/ 839.00	S/ 839.00	S/ 839.00	S/ 0.00	S/ 839.00	S/ 839.00
5	24/06/2022	S/ 652.54	S/ 173.46	S/ 826.00	S/ 594.72	S/ 231.28	S/ 826.00	S/ 826.00	S/ 826.00	S/ 0.00	S/ 826.00	S/ 826.00
6	25/06/2022	S/ 695.25	S/ 231.75	S/ 927.00	S/ 695.25	S/ 231.75	S/ 927.00	S/ 927.00	S/ 927.00	S/ 0.00	S/ 927.00	S/ 927.00
7	26/06/2022	S/ 639.92	S/ 202.08	S/ 842.00	S/ 606.24	S/ 235.76	S/ 842.00	S/ 842.00	S/ 505.20	S/ 336.80	S/ 842.00	S/ 842.00
8	27/06/2022	S/ 852.84	S/ 74.16	S/ 927.00	S/ 676.71	S/ 250.29	S/ 927.00	S/ 927.00	S/ 927.00	S/ 0.00	S/ 927.00	S/ 927.00
9	28/06/2022	S/ 895.16	S/ 77.84	S/ 973.00	S/ 661.64	S/ 311.36	S/ 973.00	S/ 973.00	S/ 632.45	S/ 340.55	S/ 973.00	S/ 973.00
10	29/06/2022	S/ 778.75	S/ 96.25	S/ 875.00	S/ 551.25	S/ 323.75	S/ 875.00	S/ 875.00	S/ 875.00	S/ 0.00	S/ 875.00	S/ 875.00
11	30/06/2022	S/ 629.25	S/ 209.75	S/ 839.00	S/ 520.18	S/ 318.82	S/ 839.00	S/ 839.00	S/ 839.00	S/ 0.00	S/ 839.00	S/ 839.00
12	01/07/2022	S/ 786.25	S/ 138.75	S/ 925.00	S/ 573.50	S/ 351.50	S/ 925.00	S/ 925.00	S/ 925.00	S/ 0.00	S/ 925.00	S/ 925.00
13	02/07/2022	S/ 796.18	S/ 50.82	S/ 847.00	S/ 584.43	S/ 262.57	S/ 847.00	S/ 847.00	S/ 847.00	S/ 0.00	S/ 847.00	S/ 847.00
14	03/07/2022	S/ 708.48	S/ 155.52	S/ 864.00	S/ 622.08	S/ 241.92	S/ 864.00	S/ 864.00	S/ 864.00	S/ 0.00	S/ 864.00	S/ 864.00
15	04/07/2022	S/ 833.93	S/ 103.07	S/ 937.00	S/ 655.90	S/ 281.10	S/ 937.00	S/ 937.00	S/ 937.00	S/ 0.00	S/ 937.00	S/ 937.00
16	05/07/2022	S/ 636.79	S/ 190.21	S/ 827.00	S/ 529.28	S/ 297.72	S/ 827.00	S/ 827.00	S/ 827.00	S/ 0.00	S/ 827.00	S/ 827.00
17	06/07/2022	S/ 669.60	S/ 167.40	S/ 837.00	S/ 544.05	S/ 292.95	S/ 837.00	S/ 837.00	S/ 418.50	S/ 418.50	S/ 837.00	S/ 837.00
18	07/07/2022	S/ 731.64	S/ 206.36	S/ 938.00	S/ 590.94	S/ 347.06	S/ 938.00	S/ 938.00	S/ 938.00	S/ 0.00	S/ 938.00	S/ 938.00
19	08/07/2022	S/ 783.68	S/ 208.32	S/ 992.00	S/ 734.08	S/ 257.92	S/ 992.00	S/ 992.00	S/ 992.00	S/ 0.00	S/ 992.00	S/ 992.00
20	09/07/2022	S/ 820.64	S/ 71.36	S/ 892.00	S/ 553.04	S/ 338.96	S/ 892.00	S/ 892.00	S/ 892.00	S/ 0.00	S/ 892.00	S/ 892.00
21	10/07/2022	S/ 645.06	S/ 181.94	S/ 827.00	S/ 537.55	S/ 289.45	S/ 827.00	S/ 827.00	S/ 827.00	S/ 0.00	S/ 827.00	S/ 827.00
22	11/07/2022	S/ 738.72	S/ 233.28	S/ 972.00	S/ 709.56	S/ 262.44	S/ 972.00	S/ 972.00	S/ 972.00	S/ 0.00	S/ 972.00	S/ 972.00
23	12/07/2022	S/ 613.46	S/ 215.54	S/ 829.00	S/ 547.14	S/ 281.86	S/ 829.00	S/ 829.00	S/ 829.00	S/ 0.00	S/ 829.00	S/ 829.00
24	13/07/2022	S/ 785.60	S/ 196.40	S/ 982.00	S/ 657.94	S/ 324.06	S/ 982.00	S/ 982.00	S/ 589.20	S/ 392.80	S/ 982.00	S/ 982.00
25	14/07/2022	S/ 789.57	S/ 59.43	S/ 849.00	S/ 636.75	S/ 212.25	S/ 849.00	S/ 849.00	S/ 849.00	S/ 0.00	S/ 849.00	S/ 849.00
26	15/07/2022	S/ 830.49	S/ 62.51	S/ 893.00	S/ 634.03	S/ 258.97	S/ 893.00	S/ 893.00	S/ 893.00	S/ 0.00	S/ 893.00	S/ 893.00
27	16/07/2022	S/ 774.48	S/ 147.52	S/ 922.00	S/ 562.42	S/ 359.58	S/ 922.00	S/ 922.00	S/ 922.00	S/ 0.00	S/ 922.00	S/ 922.00
28	17/07/2022	S/ 686.84	S/ 205.16	S/ 892.00	S/ 660.08	S/ 231.92	S/ 892.00	S/ 892.00	S/ 624.40	S/ 267.60	S/ 892.00	S/ 892.00
29	18/07/2022	S/ 768.18	S/ 57.82	S/ 826.00	S/ 553.42	S/ 272.58	S/ 826.00	S/ 826.00	S/ 413.00	S/ 413.00	S/ 826.00	S/ 826.00
30	19/07/2022	S/ 661.60	S/ 165.40	S/ 827.00	S/ 611.98	S/ 215.02	S/ 827.00	S/ 827.00	S/ 827.00	S/ 0.00	S/ 827.00	S/ 827.00

31	20/07/20 22	S/ 740.23	S/ 196.77	S/ 937.00	S/ 674.64	S/ 262.36	S/ 937.00	S/ 937.00	S/ 937.00	S/ 0.00	S/ 937.00	S/ 937.00
32	21/07/20 22	S/ 669.87	S/ 157.13	S/ 827.00	S/ 611.98	S/ 215.02	S/ 827.00	S/ 827.00	S/ 827.00	S/ 0.00	S/ 827.00	S/ 827.00
33	22/07/20 22	S/ 862.96	S/ 75.04	S/ 938.00	S/ 619.08	S/ 318.92	S/ 938.00	S/ 938.00	S/ 938.00	S/ 0.00	S/ 938.00	S/ 938.00
34	23/07/20 22	S/ 779.26	S/ 49.74	S/ 829.00	S/ 555.43	S/ 273.57	S/ 829.00	S/ 829.00	S/ 414.50	S/ 414.50	S/ 829.00	S/ 829.00
35	24/07/20 22	S/ 773.10	S/ 85.90	S/ 859.00	S/ 609.89	S/ 249.11	S/ 859.00	S/ 859.00	S/ 859.00	S/ 0.00	S/ 859.00	S/ 859.00
36	25/07/20 22	S/ 715.20	S/ 178.80	S/ 894.00	S/ 563.22	S/ 330.78	S/ 894.00	S/ 894.00	S/ 894.00	S/ 0.00	S/ 894.00	S/ 894.00
37	26/07/20 22	S/ 603.71	S/ 223.29	S/ 827.00	S/ 628.52	S/ 198.48	S/ 827.00	S/ 827.00	S/ 827.00	S/ 0.00	S/ 827.00	S/ 827.00
38	27/07/20 22	S/ 767.98	S/ 125.02	S/ 893.00	S/ 598.31	S/ 294.69	S/ 893.00	S/ 893.00	S/ 893.00	S/ 0.00	S/ 893.00	S/ 893.00
39	28/07/20 22	S/ 816.06	S/ 121.94	S/ 938.00	S/ 694.12	S/ 243.88	S/ 938.00	S/ 938.00	S/ 562.80	S/ 375.20	S/ 938.00	S/ 938.00
40	29/07/20 22	S/ 770.97	S/ 58.03	S/ 829.00	S/ 572.01	S/ 256.99	S/ 829.00	S/ 829.00	S/ 829.00	S/ 0.00	S/ 829.00	S/ 829.00
41	30/07/20 22	S/ 538.72	S/ 189.28	S/ 728.00	S/ 553.28	S/ 174.72	S/ 728.00	S/ 728.00	S/ 364.00	S/ 364.00	S/ 728.00	S/ 728.00
42	31/07/20 22	S/ 736.89	S/ 110.11	S/ 847.00	S/ 635.25	S/ 211.75	S/ 847.00	S/ 847.00	S/ 847.00	S/ 0.00	S/ 847.00	S/ 847.00
43	01/08/20 22	S/ 762.68	S/ 66.32	S/ 829.00	S/ 588.59	S/ 240.41	S/ 829.00	S/ 829.00	S/ 829.00	S/ 0.00	S/ 829.00	S/ 829.00
44	02/08/20 22	S/ 829.56	S/ 62.44	S/ 892.00	S/ 561.96	S/ 330.04	S/ 892.00	S/ 892.00	S/ 892.00	S/ 0.00	S/ 892.00	S/ 892.00
45	03/08/20 22	S/ 810.96	S/ 61.04	S/ 872.00	S/ 584.24	S/ 287.76	S/ 872.00	S/ 872.00	S/ 436.00	S/ 436.00	S/ 872.00	S/ 872.00
46	04/08/20 22	S/ 695.25	S/ 231.75	S/ 927.00	S/ 621.09	S/ 305.91	S/ 927.00	S/ 927.00	S/ 927.00	S/ 0.00	S/ 927.00	S/ 927.00
47	05/08/20 22	S/ 696.42	S/ 257.58	S/ 954.00	S/ 677.34	S/ 276.66	S/ 954.00	S/ 954.00	S/ 572.40	S/ 381.60	S/ 954.00	S/ 954.00
48	06/08/20 22	S/ 769.60	S/ 192.40	S/ 962.00	S/ 606.06	S/ 355.94	S/ 962.00	S/ 962.00	S/ 577.20	S/ 384.80	S/ 962.00	S/ 962.00
49	07/08/20 22	S/ 611.24	S/ 214.76	S/ 826.00	S/ 569.94	S/ 256.06	S/ 826.00	S/ 826.00	S/ 826.00	S/ 0.00	S/ 826.00	S/ 826.00
50	08/08/20 22	S/ 669.00	S/ 223.00	S/ 892.00	S/ 633.32	S/ 258.68	S/ 892.00	S/ 892.00	S/ 892.00	S/ 0.00	S/ 892.00	S/ 892.00
51	09/08/20 22	S/ 671.44	S/ 200.56	S/ 872.00	S/ 645.28	S/ 226.72	S/ 872.00	S/ 872.00	S/ 872.00	S/ 0.00	S/ 872.00	S/ 872.00
52	10/08/20 22	S/ 777.84	S/ 148.16	S/ 926.00	S/ 648.20	S/ 277.80	S/ 926.00	S/ 926.00	S/ 926.00	S/ 0.00	S/ 926.00	S/ 926.00
53	11/08/20 22	S/ 766.29	S/ 94.71	S/ 861.00	S/ 654.36	S/ 206.64	S/ 861.00	S/ 861.00	S/ 861.00	S/ 0.00	S/ 861.00	S/ 861.00
54	12/08/20 22	S/ 557.22	S/ 195.78	S/ 753.00	S/ 466.86	S/ 286.14	S/ 753.00	S/ 753.00	S/ 753.00	S/ 0.00	S/ 753.00	S/ 753.00
55	13/08/20 22	S/ 736.56	S/ 55.44	S/ 792.00	S/ 530.64	S/ 261.36	S/ 792.00	S/ 792.00	S/ 475.20	S/ 316.80	S/ 792.00	S/ 792.00
56	14/08/20 22	S/ 810.03	S/ 60.97	S/ 871.00	S/ 618.41	S/ 252.59	S/ 871.00	S/ 871.00	S/ 522.60	S/ 348.40	S/ 871.00	S/ 871.00
57	15/08/20 22	S/ 800.70	S/ 141.30	S/ 942.00	S/ 706.50	S/ 235.50	S/ 942.00	S/ 942.00	S/ 942.00	S/ 0.00	S/ 942.00	S/ 942.00
58	16/08/20 22	S/ 628.52	S/ 198.48	S/ 827.00	S/ 512.74	S/ 314.26	S/ 827.00	S/ 827.00	S/ 496.20	S/ 330.80	S/ 827.00	S/ 827.00
59	17/08/20 22	S/ 705.76	S/ 96.24	S/ 802.00	S/ 505.26	S/ 296.74	S/ 802.00	S/ 802.00	S/ 802.00	S/ 0.00	S/ 802.00	S/ 802.00
60	18/08/20 22	S/ 689.60	S/ 172.40	S/ 862.00	S/ 543.06	S/ 318.94	S/ 862.00	S/ 862.00	S/ 431.00	S/ 431.00	S/ 862.00	S/ 862.00
61	19/08/20 22	S/ 667.44	S/ 156.56	S/ 824.00	S/ 626.24	S/ 197.76	S/ 824.00	S/ 824.00	S/ 824.00	S/ 0.00	S/ 824.00	S/ 824.00
62	20/08/20 22	S/ 820.64	S/ 71.36	S/ 892.00	S/ 597.64	S/ 294.36	S/ 892.00	S/ 892.00	S/ 892.00	S/ 0.00	S/ 892.00	S/ 892.00
63	21/08/20 22	S/ 760.14	S/ 166.86	S/ 927.00	S/ 648.90	S/ 278.10	S/ 927.00	S/ 927.00	S/ 927.00	S/ 0.00	S/ 927.00	S/ 927.00
64	22/08/20 22	S/ 697.88	S/ 258.12	S/ 956.00	S/ 650.08	S/ 305.92	S/ 956.00	S/ 956.00	S/ 478.00	S/ 478.00	S/ 956.00	S/ 956.00
65	23/08/20 22	S/ 647.25	S/ 215.75	S/ 863.00	S/ 526.43	S/ 336.57	S/ 863.00	S/ 863.00	S/ 517.80	S/ 345.20	S/ 863.00	S/ 863.00
66	24/08/20 22	S/ 669.00	S/ 223.00	S/ 892.00	S/ 579.80	S/ 312.20	S/ 892.00	S/ 892.00	S/ 892.00	S/ 0.00	S/ 892.00	S/ 892.00
67	25/08/20 22	S/ 554.04	S/ 174.96	S/ 729.00	S/ 451.98	S/ 277.02	S/ 729.00	S/ 729.00	S/ 729.00	S/ 0.00	S/ 729.00	S/ 729.00
68	26/08/20 22	S/ 628.52	S/ 198.48	S/ 827.00	S/ 554.09	S/ 272.91	S/ 827.00	S/ 827.00	S/ 827.00	S/ 0.00	S/ 827.00	S/ 827.00
69	27/08/20 22	S/ 650.76	S/ 97.24	S/ 748.00	S/ 546.04	S/ 201.96	S/ 748.00	S/ 748.00	S/ 374.00	S/ 374.00	S/ 748.00	S/ 748.00

70	28/08/2022	S/ 852.84	S/ 74.16	S/ 927.00	S/ 611.82	S/ 315.18	S/ 927.00	S/ 927.00	S/ 927.00	S/ 0.00	S/ 927.00	S/ 927.00
71	29/08/2022	S/ 780.88	S/ 127.12	S/ 908.00	S/ 553.88	S/ 354.12	S/ 908.00	S/ 908.00	S/ 454.00	S/ 454.00	S/ 908.00	S/ 908.00
72	30/08/2022	S/ 651.16	S/ 240.84	S/ 892.00	S/ 633.32	S/ 258.68	S/ 892.00	S/ 892.00	S/ 892.00	S/ 0.00	S/ 892.00	S/ 892.00
73	31/08/2022	S/ 594.00	S/ 198.00	S/ 792.00	S/ 562.32	S/ 229.68	S/ 792.00	S/ 792.00	S/ 792.00	S/ 0.00	S/ 792.00	S/ 792.00
74	01/09/2022	S/ 777.60	S/ 194.40	S/ 972.00	S/ 699.84	S/ 272.16	S/ 972.00	S/ 972.00	S/ 972.00	S/ 0.00	S/ 972.00	S/ 972.00
75	02/09/2022	S/ 716.68	S/ 157.32	S/ 874.00	S/ 594.32	S/ 279.68	S/ 874.00	S/ 874.00	S/ 874.00	S/ 0.00	S/ 874.00	S/ 874.00
76	03/09/2022	S/ 731.44	S/ 160.56	S/ 892.00	S/ 588.72	S/ 303.28	S/ 892.00	S/ 892.00	S/ 535.20	S/ 356.80	S/ 892.00	S/ 892.00
77	04/09/2022	S/ 815.06	S/ 166.94	S/ 982.00	S/ 736.50	S/ 245.50	S/ 982.00	S/ 982.00	S/ 982.00	S/ 0.00	S/ 982.00	S/ 982.00
78	05/09/2022	S/ 670.50	S/ 223.50	S/ 894.00	S/ 572.16	S/ 321.84	S/ 894.00	S/ 894.00	S/ 894.00	S/ 0.00	S/ 894.00	S/ 894.00
79	06/09/2022	S/ 638.02	S/ 235.98	S/ 874.00	S/ 638.02	S/ 235.98	S/ 874.00	S/ 874.00	S/ 874.00	S/ 0.00	S/ 874.00	S/ 874.00
80	07/09/2022	S/ 790.48	S/ 173.52	S/ 964.00	S/ 694.08	S/ 269.92	S/ 964.00	S/ 964.00	S/ 482.00	S/ 482.00	S/ 964.00	S/ 964.00
81	08/09/2022	S/ 734.40	S/ 129.60	S/ 864.00	S/ 552.96	S/ 311.04	S/ 864.00	S/ 864.00	S/ 864.00	S/ 0.00	S/ 864.00	S/ 864.00
82	09/09/2022	S/ 531.44	S/ 196.56	S/ 728.00	S/ 465.92	S/ 262.08	S/ 728.00	S/ 728.00	S/ 728.00	S/ 0.00	S/ 728.00	S/ 728.00
83	10/09/2022	S/ 620.25	S/ 206.75	S/ 827.00	S/ 587.17	S/ 239.83	S/ 827.00	S/ 827.00	S/ 496.20	S/ 330.80	S/ 827.00	S/ 827.00
84	11/09/2022	S/ 722.52	S/ 169.48	S/ 892.00	S/ 651.16	S/ 240.84	S/ 892.00	S/ 892.00	S/ 892.00	S/ 0.00	S/ 892.00	S/ 892.00
85	12/09/2022	S/ 693.84	S/ 132.16	S/ 826.00	S/ 553.42	S/ 272.58	S/ 826.00	S/ 826.00	S/ 826.00	S/ 0.00	S/ 826.00	S/ 826.00
86	13/09/2022	S/ 675.18	S/ 50.82	S/ 726.00	S/ 471.90	S/ 254.10	S/ 726.00	S/ 726.00	S/ 726.00	S/ 0.00	S/ 726.00	S/ 726.00
87	14/09/2022	S/ 653.33	S/ 173.67	S/ 827.00	S/ 537.55	S/ 289.45	S/ 827.00	S/ 827.00	S/ 827.00	S/ 0.00	S/ 827.00	S/ 827.00
88	15/09/2022	S/ 821.56	S/ 52.44	S/ 874.00	S/ 664.24	S/ 209.76	S/ 874.00	S/ 874.00	S/ 874.00	S/ 0.00	S/ 874.00	S/ 874.00
89	16/09/2022	S/ 630.48	S/ 221.52	S/ 852.00	S/ 519.72	S/ 332.28	S/ 852.00	S/ 852.00	S/ 511.20	S/ 340.80	S/ 852.00	S/ 852.00
90	17/09/2022	S/ 641.52	S/ 150.48	S/ 792.00	S/ 530.64	S/ 261.36	S/ 792.00	S/ 792.00	S/ 792.00	S/ 0.00	S/ 792.00	S/ 792.00
Sub total		S/ 64,976.63	S/ 13,430.37	S/ 78,407.00	S/ 53,689.49	S/ 24,717.51	S/ 78,407.00	S/ 78,407.00	S/ 68,824.05	S/ 9,582.95	S/ 78,407.00	S/ 78,407.00
<b>Total</b>				<b>S/ 78,407.00</b>	<b>S/ 156,814.00</b>		<b>S/ 78,407.00</b>	<b>S/ 78,407.00</b>			<b>S/ 78,407.00</b>	<b>S/ 78,407.00</b>

Restaurant 9: Tabasco Post Test																	
Período	Fecha	Ventas por territorio			TOTAL	Ventas por línea de producto					TOTAL	Ventas por cliente				TOTAL	VENTA FINAL
		Ventas locales		Ventas por delivery		Menú	Platos a la carta	Pollo - Chifa	Pago en efectivo	Pago por billete digital		Individuales		Cooperativos			
		Pago en efectivo	Pago por billete digital									Pago en efectivo	Pago por billete digital	Pago en efectivo	Pago por billete digital		
1	18/09/2022	S/ 691.96	S/ 112.64	S/ 89.40	S/ 894.00	S/ 209.11	S/ 83.98	S/ 200.91	S/ 691.96	S/ 202.04	S/ 894.00	S/ 768.84	S/ 125.16	S/ 0.00	S/ 0.00	S/ 894.00	S/ 894.00
2	19/09/2022	S/ 702.24	S/ 52.86	S/ 83.90	S/ 839.00	S/ 206.25	S/ 33.84	S/ 182.91	S/ 702.24	S/ 136.76	S/ 839.00	S/ 780.27	S/ 58.73	S/ 0.00	S/ 0.00	S/ 839.00	S/ 839.00
3	20/09/2022	S/ 584.56	S/ 128.32	S/ 225.12	S/ 938.00	S/ 216.32	S/ 74.85	S/ 207.83	S/ 584.56	S/ 353.44	S/ 938.00	S/ 769.16	S/ 168.84	S/ 0.00	S/ 0.00	S/ 938.00	S/ 938.00
4	21/09/2022	S/ 585.75	S/ 111.57	S/ 196.68	S/ 894.00	S/ 279.51	S/ 20.08	S/ 202.41	S/ 585.75	S/ 308.25	S/ 894.00	S/ 375.48	S/ 71.52	S/ 375.48	S/ 71.52	S/ 894.00	S/ 894.00
5	22/09/2022	S/ 854.72	S/ 17.44	S/ 75.84	S/ 948.00	S/ 243.77	S/ 46.70	S/ 176.53	S/ 854.72	S/ 93.28	S/ 948.00	S/ 929.04	S/ 18.96	S/ 0.00	S/ 0.00	S/ 948.00	S/ 948.00
6	23/09/2022	S/ 679.70	S/ 51.16	S/ 206.14	S/ 937.00	S/ 266.63	S/ 86.08	S/ 185.29	S/ 679.70	S/ 257.30	S/ 937.00	S/ 871.41	S/ 65.59	S/ 0.00	S/ 0.00	S/ 937.00	S/ 937.00
7	24/09/2022	S/ 612.81	S/ 125.51	S/ 100.68	S/ 839.00	S/ 188.67	S/ 11.01	S/ 167.32	S/ 612.81	S/ 226.19	S/ 839.00	S/ 696.37	S/ 142.63	S/ 0.00	S/ 0.00	S/ 839.00	S/ 839.00
8	25/09/2022	S/ 787.95	S/ 0.00	S/ 139.05	S/ 927.00	S/ 216.59	S/ 51.48	S/ 199.93	S/ 787.95	S/ 139.05	S/ 927.00	S/ 927.00	S/ 0.00	S/ 0.00	S/ 0.00	S/ 927.00	S/ 927.00
9	26/09/2022	S/ 603.01	S/ 211.87	S/ 111.12	S/ 926.00	S/ 253.46	S/ 0.00	S/ 183.54	S/ 603.01	S/ 322.99	S/ 926.00	S/ 548.19	S/ 192.61	S/ 137.05	S/ 48.15	S/ 926.00	S/ 926.00
10	27/09/2022	S/ 570.07	S/ 160.79	S/ 206.14	S/ 937.00	S/ 249.75	S/ 74.70	S/ 173.55	S/ 570.07	S/ 366.93	S/ 937.00	S/ 438.52	S/ 123.68	S/ 292.34	S/ 82.46	S/ 937.00	S/ 937.00
11	28/09/2022	S/ 754.27	S/ 23.33	S/ 86.40	S/ 864.00	S/ 215.66	S/ 94.68	S/ 215.66	S/ 754.27	S/ 109.73	S/ 864.00	S/ 838.08	S/ 25.92	S/ 0.00	S/ 0.00	S/ 864.00	S/ 864.00
12	29/09/2022	S/ 597.86	S/ 38.16	S/ 189.98	S/ 826.00	S/ 239.38	S/ 56.28	S/ 173.34	S/ 597.86	S/ 228.14	S/ 826.00	S/ 776.44	S/ 49.56	S/ 0.00	S/ 0.00	S/ 826.00	S/ 826.00
13	30/09/2022	S/ 676.58	S/ 110.14	S/ 107.28	S/ 894.00	S/ 226.15	S/ 39.24	S/ 170.61	S/ 676.58	S/ 217.42	S/ 894.00	S/ 768.84	S/ 125.16	S/ 0.00	S/ 0.00	S/ 894.00	S/ 894.00
14	01/10/2022	S/ 570.21	S/ 190.07	S/ 155.72	S/ 916.00	S/ 245.45	S/ 30.72	S/ 235.83	S/ 570.21	S/ 345.79	S/ 916.00	S/ 343.50	S/ 114.50	S/ 343.50	S/ 114.50	S/ 916.00	S/ 916.00
15	02/10/2022	S/ 617.44	S/ 12.60	S/ 198.96	S/ 829.00	S/ 242.48	S/ 60.12	S/ 198.40	S/ 617.44	S/ 211.56	S/ 829.00	S/ 812.42	S/ 16.58	S/ 0.00	S/ 0.00	S/ 829.00	S/ 829.00
16	03/10/2022	S/ 871.24	S/ 0.00	S/ 75.76	S/ 947.00	S/ 191.56	S/ 37.89	S/ 191.56	S/ 871.24	S/ 75.76	S/ 947.00	S/ 947.00	S/ 0.00	S/ 0.00	S/ 0.00	S/ 947.00	S/ 947.00
17	04/10/2022	S/ 768.28	S/ 7.76	S/ 115.96	S/ 892.00	S/ 171.01	S/ 49.14	S/ 157.85	S/ 768.28	S/ 123.72	S/ 892.00	S/ 883.08	S/ 8.92	S/ 0.00	S/ 0.00	S/ 892.00	S/ 892.00
18	05/10/2022	S/ 689.93	S/ 194.59	S/ 87.48	S/ 972.00	S/ 166.50	S/ 59.84	S/ 147.66	S/ 689.93	S/ 282.07	S/ 972.00	S/ 758.16	S/ 213.84	S/ 0.00	S/ 0.00	S/ 972.00	S/ 972.00
19	06/10/2022	S/ 636.44	S/ 95.10	S/ 194.46	S/ 926.00	S/ 172.56	S/ 64.26	S/ 141.18	S/ 636.44	S/ 289.56	S/ 926.00	S/ 805.62	S/ 120.38	S/ 0.00	S/ 0.00	S/ 926.00	S/ 926.00
20	07/10/2022	S/ 713.02	S/ 0.00	S/ 212.98	S/ 926.00	S/ 207.96	S/ 73.44	S/ 150.60	S/ 713.02	S/ 212.98	S/ 926.00	S/ 926.00	S/ 0.00	S/ 0.00	S/ 0.00	S/ 926.00	S/ 926.00
21	08/10/2022	S/ 731.44	S/ 0.00	S/ 160.56	S/ 892.00	S/ 294.97	S/ 31.38	S/ 196.65	S/ 731.44	S/ 160.56	S/ 892.00	S/ 446.00	S/ 0.00	S/ 446.00	S/ 0.00	S/ 892.00	S/ 892.00
22	09/10/2022	S/ 804.10	S/ 0.00	S/ 141.90	S/ 946.00	S/ 230.20	S/ 66.92	S/ 180.88	S/ 804.10	S/ 141.90	S/ 946.00	S/ 946.00	S/ 0.00	S/ 0.00	S/ 0.00	S/ 946.00	S/ 946.00

23	10/10 /2022	S/ 638.25	S/ 212.7 5	S/ 74.00	S/ 925.00	S/ 211.65	S/ 87.66	S/ 187.69	S/ 638.25	S/ 286.75	S/ 925.00	S/ 346.88	S/ 115.6 3	S/ 346.8 8	S/ 115. 63	S/ 925.00	S/ 925.00
24	11/10 /2022	S/ 628.59	S/ 147.4 5	S/ 115.96	S/ 892.00	S/ 283.98	S/ 91.68	S/ 197.34	S/ 628.59	S/ 263.41	S/ 892.00	S/ 722.52	S/ 169.4 8	S/ 0.00	S/ 0.00	S/ 892.00	S/ 892.00
25	12/10 /2022	S/ 542.04	S/ 103.2 4	S/ 226.72	S/ 872.00	S/ 176.80	S/ 85.00	S/ 163.20	S/ 542.04	S/ 329.96	S/ 872.00	S/ 732.48	S/ 139.5 2	S/ 0.00	S/ 0.00	S/ 872.00	S/ 872.00
26	13/10 /2022	S/ 653.48	S/ 6.60	S/ 231.92	S/ 892.00	S/ 174.25	S/ 76.50	S/ 174.25	S/ 653.48	S/ 238.52	S/ 892.00	S/ 883.08	S/ 8.92	S/ 0.00	S/ 0.00	S/ 892.00	S/ 892.00
27	14/10 /2022	S/ 767.37	S/ 23.73	S/ 87.90	S/ 879.00	S/ 216.35	S/ 24.66	S/ 169.99	S/ 767.37	S/ 111.63	S/ 879.00	S/ 852.63	S/ 26.37	S/ 0.00	S/ 0.00	S/ 879.00	S/ 879.00
28	15/10 /2022	S/ 555.89	S/ 175.5 5	S/ 160.56	S/ 892.00	S/ 185.26	S/ 33.93	S/ 157.81	S/ 555.89	S/ 336.11	S/ 892.00	S/ 474.54	S/ 149.8 6	S/ 203.3 8	S/ 64.2 2	S/ 892.00	S/ 892.00
29	16/10 /2022	S/ 629.80	S/ 167.4 2	S/ 129.78	S/ 927.00	S/ 211.70	S/ 3.96	S/ 180.34	S/ 629.80	S/ 297.20	S/ 927.00	S/ 732.33	S/ 194.6 7	S/ 0.00	S/ 0.00	S/ 927.00	S/ 927.00
30	17/10 /2022	S/ 638.04	S/ 201.4 8	S/ 114.48	S/ 954.00	S/ 226.20	S/ 18.48	S/ 217.32	S/ 638.04	S/ 315.96	S/ 954.00	S/ 435.02	S/ 137.3 8	S/ 290.0 2	S/ 91.5 8	S/ 954.00	S/ 954.00
31	18/10 /2022	S/ 644.84	S/ 113.8 0	S/ 113.36	S/ 872.00	S/ 205.41	S/ 90.18	S/ 205.41	S/ 644.84	S/ 227.16	S/ 872.00	S/ 741.20	S/ 130.8 0	S/ 0.00	S/ 0.00	S/ 872.00	S/ 872.00
32	19/10 /2022	S/ 627.93	S/ 110.8 1	S/ 120.26	S/ 859.00	S/ 223.47	S/ 71.70	S/ 182.84	S/ 627.93	S/ 231.07	S/ 859.00	S/ 730.15	S/ 128.8 5	S/ 0.00	S/ 0.00	S/ 859.00	S/ 859.00
33	20/10 /2022	S/ 729.14	S/ 38.38	S/ 216.48	S/ 984.00	S/ 165.15	S/ 36.70	S/ 165.15	S/ 729.14	S/ 254.86	S/ 984.00	S/ 934.80	S/ 49.20	S/ 0.00	S/ 0.00	S/ 984.00	S/ 984.00
34	21/10 /2022	S/ 614.60	S/ 173.3 5	S/ 139.05	S/ 927.00	S/ 160.91	S/ 41.40	S/ 142.69	S/ 614.60	S/ 312.40	S/ 927.00	S/ 723.06	S/ 203.9 4	S/ 0.00	S/ 0.00	S/ 927.00	S/ 927.00
35	22/10 /2022	S/ 542.34	S/ 171.2 6	S/ 178.40	S/ 892.00	S/ 219.19	S/ 8.44	S/ 194.37	S/ 542.34	S/ 349.66	S/ 892.00	S/ 677.92	S/ 214.0 8	S/ 0.00	S/ 0.00	S/ 892.00	S/ 892.00
36	23/10 /2022	S/ 636.13	S/ 78.62	S/ 238.25	S/ 953.00	S/ 187.62	S/ 74.88	S/ 153.50	S/ 636.13	S/ 316.87	S/ 953.00	S/ 848.17	S/ 104.8 3	S/ 0.00	S/ 0.00	S/ 953.00	S/ 953.00
37	24/10 /2022	S/ 781.84	S/ 49.90	S/ 82.26	S/ 914.00	S/ 216.46	S/ 99.56	S/ 207.98	S/ 781.84	S/ 132.16	S/ 914.00	S/ 859.16	S/ 54.84	S/ 0.00	S/ 0.00	S/ 914.00	S/ 914.00
38	25/10 /2022	S/ 624.99	S/ 77.25	S/ 133.76	S/ 836.00	S/ 245.76	S/ 57.31	S/ 217.93	S/ 624.99	S/ 211.01	S/ 836.00	S/ 744.04	S/ 91.96	S/ 0.00	S/ 0.00	S/ 836.00	S/ 836.00
39	26/10 /2022	S/ 538.93	S/ 152.0 0	S/ 162.07	S/ 853.00	S/ 198.69	S/ 51.12	S/ 176.19	S/ 538.93	S/ 314.07	S/ 853.00	S/ 665.34	S/ 187.6 6	S/ 0.00	S/ 0.00	S/ 853.00	S/ 853.00
40	27/10 /2022	S/ 584.79	S/ 128.3 7	S/ 135.84	S/ 849.00	S/ 225.06	S/ 55.80	S/ 184.14	S/ 584.79	S/ 264.21	S/ 849.00	S/ 696.18	S/ 152.8 2	S/ 0.00	S/ 0.00	S/ 849.00	S/ 849.00
41	28/10 /2022	S/ 579.76	S/ 71.66	S/ 194.58	S/ 846.00	S/ 213.25	S/ 95.20	S/ 167.55	S/ 579.76	S/ 266.24	S/ 846.00	S/ 752.94	S/ 93.06	S/ 0.00	S/ 0.00	S/ 846.00	S/ 846.00
42	29/10 /2022	S/ 547.64	S/ 96.64	S/ 181.72	S/ 826.00	S/ 217.09	S/ 79.52	S/ 200.39	S/ 547.64	S/ 278.36	S/ 826.00	S/ 702.10	S/ 123.9 0	S/ 0.00	S/ 0.00	S/ 826.00	S/ 826.00
43	30/10 /2022	S/ 537.32	S/ 160.5 0	S/ 245.18	S/ 943.00	S/ 169.44	S/ 69.73	S/ 127.83	S/ 537.32	S/ 405.68	S/ 943.00	S/ 726.11	S/ 216.8 9	S/ 0.00	S/ 0.00	S/ 943.00	S/ 943.00
44	31/10 /2022	S/ 604.97	S/ 52.61	S/ 196.42	S/ 854.00	S/ 244.27	S/ 73.64	S/ 208.09	S/ 604.97	S/ 249.03	S/ 854.00	S/ 785.68	S/ 68.32	S/ 0.00	S/ 0.00	S/ 854.00	S/ 854.00
45	01/11 /2022	S/ 699.33	S/ 14.27	S/ 178.40	S/ 892.00	S/ 218.44	S/ 51.92	S/ 201.64	S/ 699.33	S/ 192.67	S/ 892.00	S/ 524.50	S/ 10.70	S/ 349.6 6	S/ 7.14	S/ 892.00	S/ 892.00
46	02/11 /2022	S/ 713.74	S/ 79.30	S/ 68.96	S/ 862.00	S/ 234.74	S/ 91.77	S/ 156.49	S/ 713.74	S/ 148.26	S/ 862.00	S/ 775.80	S/ 86.20	S/ 0.00	S/ 0.00	S/ 862.00	S/ 862.00
47	03/11 /2022	S/ 723.55	S/ 7.31	S/ 206.14	S/ 937.00	S/ 214.62	S/ 40.05	S/ 190.33	S/ 723.55	S/ 213.45	S/ 937.00	S/ 927.63	S/ 9.37	S/ 0.00	S/ 0.00	S/ 937.00	S/ 937.00
48	04/11 /2022	S/ 702.37	S/ 52.87	S/ 200.76	S/ 956.00	S/ 195.29	S/ 7.52	S/ 173.19	S/ 702.37	S/ 253.63	S/ 956.00	S/ 533.45	S/ 40.15	S/ 355.6 3	S/ 26.7 7	S/ 956.00	S/ 956.00
49	05/11 /2022	S/ 600.10	S/ 150.0 2	S/ 142.88	S/ 893.00	S/ 207.21	S/ 60.71	S/ 199.08	S/ 600.10	S/ 292.90	S/ 893.00	S/ 714.40	S/ 178.6 0	S/ 0.00	S/ 0.00	S/ 893.00	S/ 893.00
50	06/11 /2022	S/ 682.81	S/ 59.37	S/ 120.82	S/ 863.00	S/ 232.67	S/ 28.56	S/ 214.77	S/ 682.81	S/ 180.19	S/ 863.00	S/ 793.96	S/ 69.04	S/ 0.00	S/ 0.00	S/ 863.00	S/ 863.00

51	07/11 /2022	S/ 669.90	S/ 91.35	S/ 113.75	S/ 875.00	S/ 246.02	S/ 4.97	S/ 246.02	S/ 669.90	S/ 205.10	S/ 875.00	S/ 770.00	S/ 105.00	S/ 0.00	S/ 0.00	S/ 875.00	S/ 875.00
52	08/11 /2022	S/ 637.60	S/ 112.52	S/ 142.88	S/ 893.00	S/ 257.11	S/ 31.56	S/ 237.33	S/ 637.60	S/ 255.40	S/ 893.00	S/ 759.05	S/ 133.95	S/ 0.00	S/ 0.00	S/ 893.00	S/ 893.00
53	09/11 /2022	S/ 666.85	S/ 42.57	S/ 188.58	S/ 898.00	S/ 293.56	S/ 17.46	S/ 270.98	S/ 666.85	S/ 231.15	S/ 898.00	S/ 844.12	S/ 53.88	S/ 0.00	S/ 0.00	S/ 898.00	S/ 898.00
54	10/11 /2022	S/ 816.05	S/ 52.09	S/ 85.86	S/ 954.00	S/ 265.61	S/ 84.32	S/ 177.07	S/ 816.05	S/ 137.95	S/ 954.00	S/ 538.06	S/ 34.34	S/ 358.70	S/ 22.90	S/ 954.00	S/ 954.00
55	11/11 /2022	S/ 521.34	S/ 164.64	S/ 241.02	S/ 927.00	S/ 216.82	S/ 76.48	S/ 184.70	S/ 521.34	S/ 405.66	S/ 927.00	S/ 704.52	S/ 222.48	S/ 0.00	S/ 0.00	S/ 927.00	S/ 927.00
56	12/11 /2022	S/ 628.43	S/ 119.70	S/ 198.87	S/ 947.00	S/ 226.26	S/ 23.35	S/ 217.39	S/ 628.43	S/ 318.57	S/ 947.00	S/ 795.48	S/ 151.52	S/ 0.00	S/ 0.00	S/ 947.00	S/ 947.00
57	13/11 /2022	S/ 665.98	S/ 166.50	S/ 113.52	S/ 946.00	S/ 270.24	S/ 22.52	S/ 270.24	S/ 665.98	S/ 280.02	S/ 946.00	S/ 756.80	S/ 189.20	S/ 0.00	S/ 0.00	S/ 946.00	S/ 946.00
58	14/11 /2022	S/ 515.04	S/ 180.96	S/ 232.00	S/ 928.00	S/ 193.30	S/ 11.28	S/ 171.42	S/ 515.04	S/ 412.96	S/ 928.00	S/ 686.72	S/ 241.28	S/ 0.00	S/ 0.00	S/ 928.00	S/ 928.00
59	15/11 /2022	S/ 635.10	S/ 158.78	S/ 98.12	S/ 892.00	S/ 213.44	S/ 0.00	S/ 154.56	S/ 635.10	S/ 256.90	S/ 892.00	S/ 356.80	S/ 89.20	S/ 356.80	S/ 89.20	S/ 892.00	S/ 892.00
60	16/11 /2022	S/ 804.10	S/ 0.00	S/ 141.90	S/ 946.00	S/ 211.00	S/ 64.20	S/ 152.80	S/ 804.10	S/ 141.90	S/ 946.00	S/ 946.00	S/ 0.00	S/ 0.00	S/ 0.00	S/ 946.00	S/ 946.00
61	17/11 /2022	S/ 611.29	S/ 75.55	S/ 205.16	S/ 892.00	S/ 244.01	S/ 23.35	S/ 199.64	S/ 611.29	S/ 280.71	S/ 892.00	S/ 793.88	S/ 98.12	S/ 0.00	S/ 0.00	S/ 892.00	S/ 892.00
62	18/11 /2022	S/ 871.64	S/ 8.80	S/ 76.56	S/ 957.00	S/ 197.24	S/ 77.69	S/ 182.07	S/ 871.64	S/ 85.36	S/ 957.00	S/ 568.46	S/ 5.74	S/ 382.80	S/ 0.00	S/ 957.00	S/ 957.00
63	19/11 /2022	S/ 652.59	S/ 27.19	S/ 149.22	S/ 829.00	S/ 230.86	S/ 29.96	S/ 167.18	S/ 652.59	S/ 176.41	S/ 829.00	S/ 477.50	S/ 19.90	S/ 318.34	S/ 13.26	S/ 829.00	S/ 829.00
64	20/11 /2022	S/ 536.34	S/ 151.27	S/ 205.39	S/ 893.00	S/ 250.37	S/ 14.61	S/ 222.02	S/ 536.34	S/ 356.66	S/ 893.00	S/ 696.54	S/ 196.46	S/ 0.00	S/ 0.00	S/ 893.00	S/ 893.00
65	21/11 /2022	S/ 747.95	S/ 39.37	S/ 184.68	S/ 972.00	S/ 256.37	S/ 4.98	S/ 236.65	S/ 747.95	S/ 224.05	S/ 972.00	S/ 461.70	S/ 24.30	S/ 461.70	S/ 24.30	S/ 972.00	S/ 972.00
66	22/11 /2022	S/ 514.18	S/ 128.54	S/ 181.28	S/ 824.00	S/ 160.73	S/ 33.11	S/ 107.16	S/ 514.18	S/ 309.82	S/ 824.00	S/ 659.20	S/ 164.80	S/ 0.00	S/ 0.00	S/ 824.00	S/ 824.00
67	23/11 /2022	S/ 676.31	S/ 119.35	S/ 98.34	S/ 894.00	S/ 204.15	S/ 27.44	S/ 160.41	S/ 676.31	S/ 217.69	S/ 894.00	S/ 759.90	S/ 134.10	S/ 0.00	S/ 0.00	S/ 894.00	S/ 894.00
68	24/11 /2022	S/ 678.37	S/ 119.71	S/ 129.92	S/ 928.00	S/ 140.55	S/ 16.02	S/ 110.43	S/ 678.37	S/ 249.63	S/ 928.00	S/ 788.80	S/ 139.20	S/ 0.00	S/ 0.00	S/ 928.00	S/ 928.00
69	25/11 /2022	S/ 633.35	S/ 86.37	S/ 227.28	S/ 947.00	S/ 242.40	S/ 90.27	S/ 198.33	S/ 633.35	S/ 313.65	S/ 947.00	S/ 833.36	S/ 113.64	S/ 0.00	S/ 0.00	S/ 947.00	S/ 947.00
70	26/11 /2022	S/ 521.91	S/ 164.81	S/ 241.28	S/ 928.00	S/ 239.24	S/ 93.78	S/ 187.98	S/ 521.91	S/ 406.09	S/ 928.00	S/ 705.28	S/ 222.72	S/ 0.00	S/ 0.00	S/ 928.00	S/ 928.00
71	27/11 /2022	S/ 534.02	S/ 94.24	S/ 220.74	S/ 849.00	S/ 222.24	S/ 61.32	S/ 154.44	S/ 534.02	S/ 314.98	S/ 849.00	S/ 721.65	S/ 127.35	S/ 0.00	S/ 0.00	S/ 849.00	S/ 849.00
72	28/11 /2022	S/ 594.89	S/ 51.73	S/ 182.38	S/ 829.00	S/ 230.69	S/ 8.56	S/ 188.75	S/ 594.89	S/ 234.11	S/ 829.00	S/ 762.68	S/ 66.32	S/ 0.00	S/ 0.00	S/ 829.00	S/ 829.00
73	29/11 /2022	S/ 574.27	S/ 201.77	S/ 115.96	S/ 892.00	S/ 235.32	S/ 77.28	S/ 170.40	S/ 574.27	S/ 317.73	S/ 892.00	S/ 660.08	S/ 231.92	S/ 0.00	S/ 0.00	S/ 892.00	S/ 892.00
74	30/11 /2022	S/ 818.97	S/ 52.27	S/ 75.76	S/ 947.00	S/ 268.63	S/ 44.28	S/ 179.09	S/ 818.97	S/ 128.03	S/ 947.00	S/ 890.18	S/ 56.82	S/ 0.00	S/ 0.00	S/ 947.00	S/ 947.00
75	01/12 /2022	S/ 667.51	S/ 50.24	S/ 239.25	S/ 957.00	S/ 243.96	S/ 21.40	S/ 162.64	S/ 667.51	S/ 289.49	S/ 957.00	S/ 890.01	S/ 66.99	S/ 0.00	S/ 0.00	S/ 957.00	S/ 957.00
76	02/12 /2022	S/ 651.52	S/ 133.44	S/ 107.04	S/ 892.00	S/ 266.59	S/ 5.28	S/ 256.13	S/ 651.52	S/ 240.48	S/ 892.00	S/ 370.18	S/ 75.82	S/ 370.18	S/ 75.82	S/ 892.00	S/ 892.00
77	03/12 /2022	S/ 862.53	S/ 8.71	S/ 75.76	S/ 947.00	S/ 222.37	S/ 55.38	S/ 148.25	S/ 862.53	S/ 84.47	S/ 947.00	S/ 937.53	S/ 9.47	S/ 0.00	S/ 0.00	S/ 947.00	S/ 947.00

78	04/12 /2022	S/ 717.03	S/ 70.92	S/ 139.05	S/ 927.00	S/ 232.03	S/ 81.94	S/ 168.03	S/ 717.03	S/ 209.97	S/ 927.00	S/ 843.57	S/ 83.43	S/ 0.00	S/ 0.00	S/ 927.00	S/ 927.00
79	05/12 /2022	S/ 683.83	S/ 140.06	S/ 123.11	S/ 947.00	S/ 188.00	S/ 0.00	S/ 188.00	S/ 683.83	S/ 263.17	S/ 947.00	S/ 786.01	S/ 160.99	S/ 0.00	S/ 0.00	S/ 947.00	S/ 947.00
80	06/12 /2022	S/ 621.33	S/ 145.74	S/ 179.93	S/ 947.00	S/ 211.15	S/ 31.12	S/ 146.73	S/ 621.33	S/ 325.67	S/ 947.00	S/ 767.07	S/ 179.93	S/ 0.00	S/ 0.00	S/ 947.00	S/ 947.00
81	07/12 /2022	S/ 638.24	S/ 112.63	S/ 176.13	S/ 927.00	S/ 221.75	S/ 89.68	S/ 160.57	S/ 638.24	S/ 288.76	S/ 927.00	S/ 787.95	S/ 139.05	S/ 0.00	S/ 0.00	S/ 927.00	S/ 927.00
82	08/12 /2022	S/ 508.87	S/ 82.84	S/ 157.29	S/ 749.00	S/ 249.14	S/ 14.01	S/ 203.85	S/ 508.87	S/ 240.13	S/ 749.00	S/ 644.14	S/ 104.86	S/ 0.00	S/ 0.00	S/ 749.00	S/ 749.00
83	09/12 /2022	S/ 605.50	S/ 82.57	S/ 140.93	S/ 829.00	S/ 162.26	S/ 9.84	S/ 155.90	S/ 605.50	S/ 223.50	S/ 829.00	S/ 364.76	S/ 49.74	S/ 414.50	S/ 0.00	S/ 829.00	S/ 829.00
84	10/12 /2022	S/ 567.71	S/ 84.83	S/ 173.46	S/ 826.00	S/ 153.01	S/ 55.98	S/ 102.01	S/ 567.71	S/ 258.29	S/ 826.00	S/ 718.62	S/ 107.38	S/ 0.00	S/ 0.00	S/ 826.00	S/ 826.00
85	11/12 /2022	S/ 662.40	S/ 42.28	S/ 187.32	S/ 892.00	S/ 163.59	S/ 0.00	S/ 123.41	S/ 662.40	S/ 229.60	S/ 892.00	S/ 838.48	S/ 53.52	S/ 0.00	S/ 0.00	S/ 892.00	S/ 892.00
86	12/12 /2022	S/ 644.23	S/ 151.11	S/ 78.66	S/ 874.00	S/ 205.11	S/ 0.00	S/ 181.89	S/ 644.23	S/ 229.77	S/ 874.00	S/ 707.94	S/ 166.06	S/ 0.00	S/ 0.00	S/ 874.00	S/ 874.00
87	13/12 /2022	S/ 766.69	S/ 66.67	S/ 113.64	S/ 947.00	S/ 204.83	S/ 65.38	S/ 196.79	S/ 766.69	S/ 180.31	S/ 947.00	S/ 871.24	S/ 75.76	S/ 0.00	S/ 0.00	S/ 947.00	S/ 947.00
88	14/12 /2022	S/ 784.21	S/ 77.56	S/ 85.23	S/ 947.00	S/ 136.54	S/ 8.28	S/ 131.18	S/ 784.21	S/ 162.79	S/ 947.00	S/ 861.77	S/ 85.23	S/ 0.00	S/ 0.00	S/ 947.00	S/ 947.00
89	15/12 /2022	S/ 537.20	S/ 169.64	S/ 155.16	S/ 862.00	S/ 109.60	S/ 54.80	S/ 109.60	S/ 537.20	S/ 324.80	S/ 862.00	S/ 393.07	S/ 124.13	S/ 262.05	S/ 82.75	S/ 862.00	S/ 862.00
90	16/12 /2022	S/ 613.07	S/ 91.61	S/ 187.32	S/ 892.00	S/ 177.09	S/ 46.44	S/ 163.47	S/ 613.07	S/ 278.93	S/ 892.00	S/ 776.04	S/ 115.96	S/ 0.00	S/ 0.00	S/ 892.00	S/ 892.00
Sub total		S/ 58,932.47	S/ 8,441.38	S/ 13,728.15	S/ 81,102.00	S/ 19,478.08	S/ 4,232.53	S/ 16,303.39	S/ 58,932.47	S/ 22,169.53	S/ 81,102.00	S/ 64,886.63	S/ 9,220.18	S/ 6,065.00	S/ 930.20	S/ 81,102.00	S/ 81,102.00
<b>Total</b>					S/ <b>81,102.00</b>						S/ <b>81,102.00</b>					S/ <b>81,102.00</b>	S/ <b>81,102.00</b>

Restaurant 10: Emperador Pre Test													VENTA FINAL
Período	Fecha	Ventas por territorio		TOTAL	Ventas por línea de producto				TOTAL	Ventas por cliente		TOTAL	
		Ventas locales	Ventas por delivery		Platos a la carta	Pollo frito	Pizza	Pago en efectivo		Individuales	Corporativos		
		Pago en efectivo	Pago en efectivo							Pago en efectivo	Pago en efectivo		
1	22/04/2022	S/ 634.68	S/ 103.32	S/ 738.00	S/ 110.70	S/ 294.83	S/ 332.47	S/ 738.00	S/ 738.00	S/ 738.00	S/ 0.00	S/ 738.00	S/ 738.00
2	23/04/2022	S/ 689.04	S/ 93.96	S/ 783.00	S/ 211.41	S/ 245.78	S/ 325.81	S/ 783.00	S/ 783.00	S/ 783.00	S/ 0.00	S/ 783.00	S/ 783.00
3	24/04/2022	S/ 569.24	S/ 179.76	S/ 749.00	S/ 209.72	S/ 258.85	S/ 280.43	S/ 749.00	S/ 749.00	S/ 299.60	S/ 449.40	S/ 749.00	S/ 749.00
4	25/04/2022	S/ 617.10	S/ 108.90	S/ 726.00	S/ 130.68	S/ 339.33	S/ 255.99	S/ 726.00	S/ 726.00	S/ 290.40	S/ 435.60	S/ 726.00	S/ 726.00
5	26/04/2022	S/ 735.68	S/ 100.32	S/ 836.00	S/ 100.32	S/ 404.62	S/ 331.06	S/ 836.00	S/ 836.00	S/ 836.00	S/ 0.00	S/ 836.00	S/ 836.00
6	27/04/2022	S/ 524.88	S/ 204.12	S/ 729.00	S/ 189.54	S/ 237.36	S/ 302.10	S/ 729.00	S/ 729.00	S/ 729.00	S/ 0.00	S/ 729.00	S/ 729.00
7	28/04/2022	S/ 718.62	S/ 107.38	S/ 826.00	S/ 214.76	S/ 268.95	S/ 342.29	S/ 826.00	S/ 826.00	S/ 826.00	S/ 0.00	S/ 826.00	S/ 826.00
8	29/04/2022	S/ 635.25	S/ 189.75	S/ 825.00	S/ 140.25	S/ 383.46	S/ 301.29	S/ 825.00	S/ 825.00	S/ 825.00	S/ 0.00	S/ 825.00	S/ 825.00
9	30/04/2022	S/ 609.84	S/ 182.16	S/ 792.00	S/ 261.36	S/ 238.79	S/ 291.85	S/ 792.00	S/ 792.00	S/ 633.60	S/ 158.40	S/ 792.00	S/ 792.00
10	01/05/2022	S/ 701.25	S/ 123.75	S/ 825.00	S/ 140.25	S/ 328.68	S/ 356.07	S/ 825.00	S/ 825.00	S/ 825.00	S/ 0.00	S/ 825.00	S/ 825.00
11	02/05/2022	S/ 570.24	S/ 221.76	S/ 792.00	S/ 166.32	S/ 256.53	S/ 369.15	S/ 792.00	S/ 792.00	S/ 792.00	S/ 0.00	S/ 792.00	S/ 792.00
12	03/05/2022	S/ 595.14	S/ 167.86	S/ 763.00	S/ 144.97	S/ 364.64	S/ 253.39	S/ 763.00	S/ 763.00	S/ 763.00	S/ 0.00	S/ 763.00	S/ 763.00
13	04/05/2022	S/ 812.57	S/ 100.43	S/ 913.00	S/ 228.25	S/ 404.00	S/ 280.75	S/ 913.00	S/ 913.00	S/ 456.50	S/ 456.50	S/ 913.00	S/ 913.00
14	05/05/2022	S/ 684.01	S/ 252.99	S/ 937.00	S/ 309.21	S/ 282.51	S/ 345.28	S/ 937.00	S/ 937.00	S/ 937.00	S/ 0.00	S/ 937.00	S/ 937.00
15	06/05/2022	S/ 769.44	S/ 146.56	S/ 916.00	S/ 174.04	S/ 393.24	S/ 348.72	S/ 916.00	S/ 916.00	S/ 916.00	S/ 0.00	S/ 916.00	S/ 916.00
16	07/05/2022	S/ 737.96	S/ 233.04	S/ 971.00	S/ 165.07	S/ 483.56	S/ 322.37	S/ 971.00	S/ 971.00	S/ 971.00	S/ 0.00	S/ 971.00	S/ 971.00
17	08/05/2022	S/ 817.02	S/ 100.98	S/ 918.00	S/ 238.68	S/ 305.69	S/ 373.63	S/ 918.00	S/ 918.00	S/ 918.00	S/ 0.00	S/ 918.00	S/ 918.00
18	09/05/2022	S/ 817.32	S/ 155.68	S/ 973.00	S/ 262.71	S/ 411.97	S/ 298.32	S/ 973.00	S/ 973.00	S/ 486.50	S/ 486.50	S/ 973.00	S/ 973.00
19	10/05/2022	S/ 742.77	S/ 174.23	S/ 917.00	S/ 174.23	S/ 304.54	S/ 438.23	S/ 917.00	S/ 917.00	S/ 917.00	S/ 0.00	S/ 917.00	S/ 917.00
20	11/05/2022	S/ 769.16	S/ 168.84	S/ 938.00	S/ 215.74	S/ 296.13	S/ 426.13	S/ 938.00	S/ 938.00	S/ 938.00	S/ 0.00	S/ 938.00	S/ 938.00
21	12/05/2022	S/ 732.00	S/ 244.00	S/ 976.00	S/ 146.40	S/ 348.43	S/ 481.17	S/ 976.00	S/ 976.00	S/ 390.40	S/ 585.60	S/ 976.00	S/ 976.00
22	13/05/2022	S/ 803.70	S/ 89.30	S/ 893.00	S/ 250.04	S/ 405.06	S/ 237.90	S/ 893.00	S/ 893.00	S/ 893.00	S/ 0.00	S/ 893.00	S/ 893.00
23	14/05/2022	S/ 824.14	S/ 101.86	S/ 926.00	S/ 203.72	S/ 361.14	S/ 361.14	S/ 926.00	S/ 926.00	S/ 926.00	S/ 0.00	S/ 926.00	S/ 926.00
24	15/05/2022	S/ 872.34	S/ 65.66	S/ 938.00	S/ 290.78	S/ 394.80	S/ 252.42	S/ 938.00	S/ 938.00	S/ 938.00	S/ 0.00	S/ 938.00	S/ 938.00
25	16/05/2022	S/ 823.89	S/ 123.11	S/ 947.00	S/ 170.46	S/ 326.15	S/ 450.39	S/ 947.00	S/ 947.00	S/ 947.00	S/ 0.00	S/ 947.00	S/ 947.00
26	17/05/2022	S/ 727.32	S/ 229.68	S/ 957.00	S/ 172.26	S/ 447.30	S/ 337.44	S/ 957.00	S/ 957.00	S/ 957.00	S/ 0.00	S/ 957.00	S/ 957.00
27	18/05/2022	S/ 775.17	S/ 181.83	S/ 957.00	S/ 258.39	S/ 307.39	S/ 391.22	S/ 957.00	S/ 957.00	S/ 382.80	S/ 574.20	S/ 957.00	S/ 957.00
28	19/05/2022	S/ 694.50	S/ 231.50	S/ 926.00	S/ 185.20	S/ 474.11	S/ 266.69	S/ 926.00	S/ 926.00	S/ 648.20	S/ 277.80	S/ 926.00	S/ 926.00
29	20/05/2022	S/ 737.88	S/ 208.12	S/ 946.00	S/ 122.98	S/ 353.90	S/ 469.12	S/ 946.00	S/ 946.00	S/ 946.00	S/ 0.00	S/ 946.00	S/ 946.00
30	21/05/2022	S/ 699.84	S/ 164.16	S/ 864.00	S/ 224.64	S/ 274.92	S/ 364.44	S/ 864.00	S/ 864.00	S/ 864.00	S/ 0.00	S/ 864.00	S/ 864.00
31	22/05/2022	S/ 698.28	S/ 60.72	S/ 759.00	S/ 113.85	S/ 283.87	S/ 361.28	S/ 759.00	S/ 759.00	S/ 759.00	S/ 0.00	S/ 759.00	S/ 759.00

32	23/05/2022	S/ 757.60	S/ 189.40	S/ 947.00	S/ 160.99	S/ 322.26	S/ 463.75	S/ 947.00	S/ 947.00	S/ 378.80	S/ 568.20	S/ 947.00	S/ 947.00
33	24/05/2022	S/ 776.91	S/ 116.09	S/ 893.00	S/ 142.88	S/ 442.57	S/ 307.55	S/ 893.00	S/ 893.00	S/ 893.00	S/ 0.00	S/ 893.00	S/ 893.00
34	25/05/2022	S/ 590.92	S/ 157.08	S/ 748.00	S/ 179.52	S/ 289.92	S/ 278.56	S/ 748.00	S/ 748.00	S/ 299.20	S/ 448.80	S/ 748.00	S/ 748.00
35	26/05/2022	S/ 872.16	S/ 75.84	S/ 948.00	S/ 312.84	S/ 374.74	S/ 260.42	S/ 948.00	S/ 948.00	S/ 948.00	S/ 0.00	S/ 948.00	S/ 948.00
36	27/05/2022	S/ 730.14	S/ 118.86	S/ 849.00	S/ 220.74	S/ 395.80	S/ 232.46	S/ 849.00	S/ 849.00	S/ 849.00	S/ 0.00	S/ 849.00	S/ 849.00
37	28/05/2022	S/ 830.49	S/ 62.51	S/ 893.00	S/ 241.11	S/ 404.17	S/ 247.72	S/ 893.00	S/ 893.00	S/ 893.00	S/ 0.00	S/ 893.00	S/ 893.00
38	29/05/2022	S/ 833.36	S/ 113.64	S/ 947.00	S/ 217.81	S/ 306.26	S/ 422.93	S/ 947.00	S/ 947.00	S/ 947.00	S/ 0.00	S/ 947.00	S/ 947.00
39	30/05/2022	S/ 833.93	S/ 103.07	S/ 937.00	S/ 262.36	S/ 276.60	S/ 398.04	S/ 937.00	S/ 937.00	S/ 937.00	S/ 0.00	S/ 937.00	S/ 937.00
40	31/05/2022	S/ 619.92	S/ 118.08	S/ 738.00	S/ 236.16	S/ 255.94	S/ 245.90	S/ 738.00	S/ 738.00	S/ 738.00	S/ 0.00	S/ 738.00	S/ 738.00
41	01/06/2022	S/ 723.33	S/ 169.67	S/ 893.00	S/ 196.46	S/ 285.58	S/ 410.96	S/ 893.00	S/ 893.00	S/ 446.50	S/ 446.50	S/ 893.00	S/ 893.00
42	02/06/2022	S/ 770.04	S/ 66.96	S/ 837.00	S/ 159.03	S/ 413.56	S/ 264.41	S/ 837.00	S/ 837.00	S/ 837.00	S/ 0.00	S/ 837.00	S/ 837.00
43	03/06/2022	S/ 814.42	S/ 132.58	S/ 947.00	S/ 274.63	S/ 336.19	S/ 336.19	S/ 947.00	S/ 947.00	S/ 947.00	S/ 0.00	S/ 947.00	S/ 947.00
44	04/06/2022	S/ 664.20	S/ 73.80	S/ 738.00	S/ 125.46	S/ 336.90	S/ 275.64	S/ 738.00	S/ 738.00	S/ 738.00	S/ 0.00	S/ 738.00	S/ 738.00
45	05/06/2022	S/ 797.85	S/ 187.15	S/ 985.00	S/ 236.40	S/ 479.10	S/ 269.50	S/ 985.00	S/ 985.00	S/ 492.50	S/ 492.50	S/ 985.00	S/ 985.00
46	06/06/2022	S/ 679.20	S/ 169.80	S/ 849.00	S/ 161.31	S/ 323.21	S/ 364.48	S/ 849.00	S/ 849.00	S/ 849.00	S/ 0.00	S/ 849.00	S/ 849.00
47	07/06/2022	S/ 652.84	S/ 206.16	S/ 859.00	S/ 223.34	S/ 311.47	S/ 324.19	S/ 859.00	S/ 859.00	S/ 859.00	S/ 0.00	S/ 859.00	S/ 859.00
48	08/06/2022	S/ 669.75	S/ 223.25	S/ 893.00	S/ 142.88	S/ 420.07	S/ 330.05	S/ 893.00	S/ 893.00	S/ 893.00	S/ 0.00	S/ 893.00	S/ 893.00
49	09/06/2022	S/ 727.42	S/ 255.58	S/ 983.00	S/ 275.24	S/ 431.73	S/ 276.03	S/ 983.00	S/ 983.00	S/ 983.00	S/ 0.00	S/ 983.00	S/ 983.00
50	10/06/2022	S/ 742.28	S/ 221.72	S/ 964.00	S/ 269.92	S/ 353.98	S/ 340.10	S/ 964.00	S/ 964.00	S/ 385.60	S/ 578.40	S/ 964.00	S/ 964.00
51	11/06/2022	S/ 812.63	S/ 80.37	S/ 893.00	S/ 178.60	S/ 350.06	S/ 364.34	S/ 893.00	S/ 893.00	S/ 893.00	S/ 0.00	S/ 893.00	S/ 893.00
52	12/06/2022	S/ 828.18	S/ 134.82	S/ 963.00	S/ 298.53	S/ 312.30	S/ 352.17	S/ 963.00	S/ 963.00	S/ 963.00	S/ 0.00	S/ 963.00	S/ 963.00
53	13/06/2022	S/ 794.77	S/ 98.23	S/ 893.00	S/ 258.97	S/ 329.70	S/ 304.33	S/ 893.00	S/ 893.00	S/ 893.00	S/ 0.00	S/ 893.00	S/ 893.00
54	14/06/2022	S/ 823.25	S/ 101.75	S/ 925.00	S/ 120.25	S/ 482.85	S/ 321.90	S/ 925.00	S/ 925.00	S/ 925.00	S/ 0.00	S/ 925.00	S/ 925.00
55	15/06/2022	S/ 855.36	S/ 116.64	S/ 972.00	S/ 320.76	S/ 325.62	S/ 325.62	S/ 972.00	S/ 972.00	S/ 388.80	S/ 583.20	S/ 972.00	S/ 972.00
56	16/06/2022	S/ 831.42	S/ 62.58	S/ 894.00	S/ 160.92	S/ 315.22	S/ 417.86	S/ 894.00	S/ 894.00	S/ 894.00	S/ 0.00	S/ 894.00	S/ 894.00
57	17/06/2022	S/ 880.20	S/ 97.80	S/ 978.00	S/ 224.94	S/ 481.96	S/ 271.10	S/ 978.00	S/ 978.00	S/ 391.20	S/ 586.80	S/ 978.00	S/ 978.00
58	18/06/2022	S/ 718.62	S/ 107.38	S/ 826.00	S/ 239.54	S/ 281.50	S/ 304.96	S/ 826.00	S/ 826.00	S/ 826.00	S/ 0.00	S/ 826.00	S/ 826.00
59	19/06/2022	S/ 814.42	S/ 132.58	S/ 947.00	S/ 255.69	S/ 283.44	S/ 407.87	S/ 947.00	S/ 947.00	S/ 378.80	S/ 568.20	S/ 947.00	S/ 947.00
60	20/06/2022	S/ 627.76	S/ 198.24	S/ 826.00	S/ 99.12	S/ 465.20	S/ 261.68	S/ 826.00	S/ 826.00	S/ 826.00	S/ 0.00	S/ 826.00	S/ 826.00
61	21/06/2022	S/ 679.20	S/ 169.80	S/ 849.00	S/ 101.88	S/ 440.80	S/ 306.32	S/ 849.00	S/ 849.00	S/ 849.00	S/ 0.00	S/ 849.00	S/ 849.00
62	22/06/2022	S/ 718.62	S/ 107.38	S/ 826.00	S/ 214.76	S/ 323.96	S/ 287.28	S/ 826.00	S/ 826.00	S/ 826.00	S/ 0.00	S/ 826.00	S/ 826.00
63	23/06/2022	S/ 823.89	S/ 123.11	S/ 947.00	S/ 255.69	S/ 442.44	S/ 248.87	S/ 947.00	S/ 947.00	S/ 947.00	S/ 0.00	S/ 947.00	S/ 947.00
64	24/06/2022	S/ 842.66	S/ 83.34	S/ 926.00	S/ 120.38	S/ 507.54	S/ 298.08	S/ 926.00	S/ 926.00	S/ 926.00	S/ 0.00	S/ 926.00	S/ 926.00
65	25/06/2022	S/ 802.24	S/ 69.76	S/ 872.00	S/ 122.08	S/ 457.45	S/ 292.47	S/ 872.00	S/ 872.00	S/ 348.80	S/ 523.20	S/ 872.00	S/ 872.00
66	26/06/2022	S/ 685.98	S/ 241.02	S/ 927.00	S/ 176.13	S/ 315.37	S/ 435.50	S/ 927.00	S/ 927.00	S/ 463.50	S/ 463.50	S/ 927.00	S/ 927.00
67	27/06/2022	S/ 702.10	S/ 123.90	S/ 826.00	S/ 189.98	S/ 362.53	S/ 273.49	S/ 826.00	S/ 826.00	S/ 826.00	S/ 0.00	S/ 826.00	S/ 826.00
68	28/06/2022	S/ 768.18	S/ 57.82	S/ 826.00	S/ 181.72	S/ 341.47	S/ 302.81	S/ 826.00	S/ 826.00	S/ 826.00	S/ 0.00	S/ 826.00	S/ 826.00
69	29/06/2022	S/ 589.68	S/ 138.32	S/ 728.00	S/ 87.36	S/ 365.16	S/ 275.48	S/ 728.00	S/ 728.00	S/ 728.00	S/ 0.00	S/ 728.00	S/ 728.00
70	30/06/2022	S/ 685.58	S/ 140.42	S/ 826.00	S/ 140.42	S/ 383.92	S/ 301.66	S/ 826.00	S/ 826.00	S/ 826.00	S/ 0.00	S/ 826.00	S/ 826.00

71	01/07/2022	S/ 784.96	S/ 107.04	S/ 892.00	S/ 294.36	S/ 245.03	S/ 352.61	S/ 892.00	S/ 892.00	S/ 892.00	S/ 892.00	S/ 892.00	S/ 892.00
72	02/07/2022	S/ 696.96	S/ 95.04	S/ 792.00	S/ 158.40	S/ 316.80	S/ 316.80	S/ 792.00	S/ 792.00	S/ 396.00	S/ 396.00	S/ 792.00	S/ 792.00
73	03/07/2022	S/ 645.28	S/ 226.72	S/ 872.00	S/ 165.68	S/ 353.16	S/ 353.16	S/ 872.00	S/ 872.00	S/ 348.80	S/ 523.20	S/ 872.00	S/ 872.00
74	04/07/2022	S/ 669.06	S/ 156.94	S/ 826.00	S/ 264.32	S/ 297.69	S/ 263.99	S/ 826.00	S/ 826.00	S/ 826.00	S/ 0.00	S/ 826.00	S/ 826.00
75	05/07/2022	S/ 768.58	S/ 157.42	S/ 926.00	S/ 129.64	S/ 406.14	S/ 390.22	S/ 926.00	S/ 926.00	S/ 926.00	S/ 0.00	S/ 926.00	S/ 926.00
76	06/07/2022	S/ 767.12	S/ 124.88	S/ 892.00	S/ 258.68	S/ 278.66	S/ 354.66	S/ 892.00	S/ 892.00	S/ 356.80	S/ 535.20	S/ 892.00	S/ 892.00
77	07/07/2022	S/ 793.04	S/ 68.96	S/ 862.00	S/ 163.78	S/ 342.13	S/ 356.09	S/ 862.00	S/ 862.00	S/ 862.00	S/ 0.00	S/ 862.00	S/ 862.00
78	08/07/2022	S/ 786.78	S/ 59.22	S/ 846.00	S/ 253.80	S/ 331.63	S/ 260.57	S/ 846.00	S/ 846.00	S/ 846.00	S/ 0.00	S/ 846.00	S/ 846.00
79	09/07/2022	S/ 843.64	S/ 73.36	S/ 917.00	S/ 284.27	S/ 341.67	S/ 291.06	S/ 917.00	S/ 917.00	S/ 917.00	S/ 0.00	S/ 917.00	S/ 917.00
80	10/07/2022	S/ 727.56	S/ 118.44	S/ 846.00	S/ 152.28	S/ 326.05	S/ 367.67	S/ 846.00	S/ 846.00	S/ 423.00	S/ 423.00	S/ 846.00	S/ 846.00
81	11/07/2022	S/ 761.11	S/ 155.89	S/ 917.00	S/ 247.59	S/ 307.93	S/ 361.48	S/ 917.00	S/ 917.00	S/ 917.00	S/ 0.00	S/ 917.00	S/ 917.00
82	12/07/2022	S/ 614.25	S/ 204.75	S/ 819.00	S/ 147.42	S/ 416.38	S/ 255.20	S/ 819.00	S/ 819.00	S/ 819.00	S/ 0.00	S/ 819.00	S/ 819.00
83	13/07/2022	S/ 861.12	S/ 74.88	S/ 936.00	S/ 234.00	S/ 372.06	S/ 329.94	S/ 936.00	S/ 936.00	S/ 936.00	S/ 0.00	S/ 936.00	S/ 936.00
84	14/07/2022	S/ 739.83	S/ 73.17	S/ 813.00	S/ 203.25	S/ 365.85	S/ 243.90	S/ 813.00	S/ 813.00	S/ 813.00	S/ 0.00	S/ 813.00	S/ 813.00
85	15/07/2022	S/ 746.71	S/ 92.29	S/ 839.00	S/ 268.48	S/ 279.55	S/ 290.97	S/ 839.00	S/ 839.00	S/ 839.00	S/ 0.00	S/ 839.00	S/ 839.00
86	16/07/2022	S/ 833.93	S/ 103.07	S/ 937.00	S/ 309.21	S/ 332.73	S/ 295.06	S/ 937.00	S/ 937.00	S/ 937.00	S/ 0.00	S/ 937.00	S/ 937.00
87	17/07/2022	S/ 602.64	S/ 234.36	S/ 837.00	S/ 209.25	S/ 338.99	S/ 288.77	S/ 837.00	S/ 837.00	S/ 837.00	S/ 0.00	S/ 837.00	S/ 837.00
88	18/07/2022	S/ 674.64	S/ 262.36	S/ 937.00	S/ 187.40	S/ 367.30	S/ 382.30	S/ 937.00	S/ 937.00	S/ 374.80	S/ 562.20	S/ 937.00	S/ 937.00
89	19/07/2022	S/ 684.01	S/ 252.99	S/ 937.00	S/ 281.10	S/ 386.98	S/ 268.92	S/ 937.00	S/ 937.00	S/ 937.00	S/ 0.00	S/ 937.00	S/ 937.00
90	20/07/2022	S/ 696.36	S/ 132.64	S/ 829.00	S/ 182.38	S/ 375.04	S/ 271.58	S/ 829.00	S/ 829.00	S/ 829.00	S/ 0.00	S/ 829.00	S/ 829.00
Sub total		S/ 66,209.35	S/ 12,736.65	S/ 78,946.00	S/ 18,109.02	S/ 31,590.89	S/ 29,246.09	S/ 78,946.00	S/ 78,946.00	S/ 67,823.10	S/ 11,122.90	S/ 78,946.00	S/ 78,946.00
<b>Total</b>				<b>S/ 78,946.00</b>			<b>S/ 157,892.00</b>			<b>S/ 78,946.00</b>		<b>S/ 78,946.00</b>	<b>S/ 78,946.00</b>

Restaurant 10: Emperador Post Test																	
Peri odo	Fecha	Ventas por territorio			TOTAL	Ventas por línea de producto					TOTAL	Ventas por cliente				TOTAL	VENT A FINA L
		Ventas locales		Venta s por delive ry		Menú	Plato s a la carta	Pollo - Chifa	Pago en efectiv o	Pago por billete ra digital		Individuales		Cooperativo s			
		Pago en efectiv o	Pago por billete era digital									Pago en efectiv o	Pago por billete era digital				
1	21/07/2022	S/ 622.10	S/ 196.45	S/ 144.45	S/ 963.00	S/ 209.11	S/ 83.98	S/ 200.91	S/ 622.10	S/ 340.90	S/ 963.00	S/ 731.88	S/ 231.12	S/ 0.00	S/ 0.00	S/ 963.00	S/ 963.00
2	22/07/2022	S/ 591.24	S/ 88.35	S/ 159.41	S/ 839.00	S/ 206.25	S/ 33.84	S/ 182.91	S/ 591.24	S/ 247.76	S/ 839.00	S/ 729.93	S/ 109.07	S/ 0.00	S/ 0.00	S/ 839.00	S/ 839.00
3	23/07/2022	S/ 670.37	S/ 42.79	S/ 135.84	S/ 849.00	S/ 216.32	S/ 74.85	S/ 207.83	S/ 670.37	S/ 178.63	S/ 849.00	S/ 798.06	S/ 50.94	S/ 0.00	S/ 0.00	S/ 849.00	S/ 849.00
4	24/07/2022	S/ 470.89	S/ 132.82	S/ 223.29	S/ 827.00	S/ 279.51	S/ 20.08	S/ 202.41	S/ 470.89	S/ 356.11	S/ 827.00	S/ 645.06	S/ 181.94	S/ 0.00	S/ 0.00	S/ 827.00	S/ 827.00
5	25/07/2022	S/ 733.63	S/ 14.97	S/ 236.40	S/ 985.00	S/ 243.77	S/ 46.70	S/ 176.53	S/ 733.63	S/ 251.37	S/ 985.00	S/ 965.30	S/ 19.70	S/ 0.00	S/ 0.00	S/ 985.00	S/ 985.00
6	26/07/2022	S/ 548.19	S/ 137.05	S/ 240.76	S/ 926.00	S/ 266.63	S/ 86.08	S/ 185.29	S/ 548.19	S/ 377.81	S/ 926.00	S/ 740.80	S/ 185.20	S/ 0.00	S/ 0.00	S/ 926.00	S/ 926.00
7	27/07/2022	S/ 675.66	S/ 35.56	S/ 115.78	S/ 827.00	S/ 188.67	S/ 11.01	S/ 167.32	S/ 675.66	S/ 151.34	S/ 827.00	S/ 785.65	S/ 41.35	S/ 0.00	S/ 0.00	S/ 827.00	S/ 827.00
8	28/07/2022	S/ 740.88	S/ 15.12	S/ 189.00	S/ 945.00	S/ 216.59	S/ 51.48	S/ 199.93	S/ 740.88	S/ 204.12	S/ 945.00	S/ 926.10	S/ 18.90	S/ 0.00	S/ 0.00	S/ 945.00	S/ 945.00
9	29/07/2022	S/ 728.42	S/ 0.00	S/ 217.58	S/ 946.00	S/ 253.46	S/ 0.00	S/ 183.54	S/ 728.42	S/ 217.58	S/ 946.00	S/ 946.00	S/ 0.00	S/ 0.00	S/ 0.00	S/ 946.00	S/ 946.00
10	30/07/2022	S/ 555.27	S/ 113.73	S/ 223.00	S/ 892.00	S/ 249.75	S/ 74.70	S/ 173.55	S/ 555.27	S/ 336.73	S/ 892.00	S/ 740.36	S/ 151.64	S/ 0.00	S/ 0.00	S/ 892.00	S/ 892.00
11	31/07/2022	S/ 682.53	S/ 51.37	S/ 161.10	S/ 895.00	S/ 215.66	S/ 94.68	S/ 215.66	S/ 682.53	S/ 212.47	S/ 895.00	S/ 832.35	S/ 62.65	S/ 0.00	S/ 0.00	S/ 895.00	S/ 895.00
12	01/08/2022	S/ 684.50	S/ 93.34	S/ 148.16	S/ 926.00	S/ 239.38	S/ 56.28	S/ 173.34	S/ 684.50	S/ 241.50	S/ 926.00	S/ 814.88	S/ 111.12	S/ 0.00	S/ 0.00	S/ 926.00	S/ 926.00
13	02/08/2022	S/ 599.42	S/ 114.18	S/ 178.40	S/ 892.00	S/ 226.15	S/ 39.24	S/ 170.61	S/ 599.42	S/ 292.58	S/ 892.00	S/ 749.28	S/ 142.72	S/ 0.00	S/ 0.00	S/ 892.00	S/ 892.00
14	03/08/2022	S/ 773.64	S/ 15.79	S/ 97.57	S/ 887.00	S/ 245.45	S/ 30.72	S/ 235.83	S/ 773.64	S/ 113.36	S/ 887.00	S/ 869.26	S/ 17.74	S/ 0.00	S/ 0.00	S/ 887.00	S/ 887.00
15	04/08/2022	S/ 728.86	S/ 22.54	S/ 132.60	S/ 884.00	S/ 242.48	S/ 60.12	S/ 198.40	S/ 728.86	S/ 155.14	S/ 884.00	S/ 857.48	S/ 26.52	S/ 0.00	S/ 0.00	S/ 884.00	S/ 884.00
16	05/08/2022	S/ 622.94	S/ 118.66	S/ 185.40	S/ 927.00	S/ 191.56	S/ 37.89	S/ 191.56	S/ 622.94	S/ 304.06	S/ 927.00	S/ 389.34	S/ 74.16	S/ 389.34	S/ 74.16	S/ 927.00	S/ 927.00
17	06/08/2022	S/ 698.22	S/ 0.00	S/ 163.78	S/ 862.00	S/ 171.01	S/ 49.14	S/ 157.85	S/ 698.22	S/ 163.78	S/ 862.00	S/ 862.00	S/ 0.00	S/ 0.00	S/ 0.00	S/ 862.00	S/ 862.00
18	07/08/2022	S/ 622.38	S/ 76.92	S/ 245.70	S/ 945.00	S/ 166.50	S/ 59.84	S/ 147.66	S/ 622.38	S/ 322.62	S/ 945.00	S/ 841.05	S/ 103.95	S/ 0.00	S/ 0.00	S/ 945.00	S/ 945.00
19	08/08/2022	S/ 718.58	S/ 22.22	S/ 185.20	S/ 926.00	S/ 172.56	S/ 64.26	S/ 141.18	S/ 718.58	S/ 207.42	S/ 926.00	S/ 449.11	S/ 13.89	S/ 449.11	S/ 13.89	S/ 926.00	S/ 926.00
20	09/08/2022	S/ 592.18	S/ 44.57	S/ 212.25	S/ 849.00	S/ 207.96	S/ 73.44	S/ 150.60	S/ 592.18	S/ 256.82	S/ 849.00	S/ 789.57	S/ 59.43	S/ 0.00	S/ 0.00	S/ 849.00	S/ 849.00
21	10/08/2022	S/ 525.87	S/ 100.17	S/ 219.96	S/ 846.00	S/ 294.97	S/ 31.38	S/ 196.65	S/ 525.87	S/ 320.13	S/ 846.00	S/ 710.64	S/ 135.36	S/ 0.00	S/ 0.00	S/ 846.00	S/ 846.00
22	11/08/2022	S/ 530.88	S/ 141.12	S/ 224.00	S/ 896.00	S/ 230.20	S/ 66.92	S/ 180.88	S/ 530.88	S/ 365.12	S/ 896.00	S/ 707.84	S/ 188.16	S/ 0.00	S/ 0.00	S/ 896.00	S/ 896.00
23	12/08/2022	S/ 788.49	S/ 7.96	S/ 140.55	S/ 937.00	S/ 211.65	S/ 87.66	S/ 187.69	S/ 788.49	S/ 148.51	S/ 937.00	S/ 927.63	S/ 9.37	S/ 0.00	S/ 0.00	S/ 937.00	S/ 937.00
24	13/08/2022	S/ 704.32	S/ 44.96	S/ 142.72	S/ 892.00	S/ 283.98	S/ 91.68	S/ 197.34	S/ 704.32	S/ 187.68	S/ 892.00	S/ 838.48	S/ 53.52	S/ 0.00	S/ 0.00	S/ 892.00	S/ 892.00
25	14/08/2022	S/ 566.80	S/ 100.02	S/ 199.18	S/ 866.00	S/ 176.80	S/ 85.00	S/ 163.20	S/ 566.80	S/ 299.20	S/ 866.00	S/ 736.10	S/ 129.90	S/ 0.00	S/ 0.00	S/ 866.00	S/ 866.00

26	15/08/2022	S/ 722.94	S/ 54.42	S/ 206.64	S/ 984.00	S/ 174.25	S/ 76.50	S/ 174.25	S/ 722.94	S/ 261.06	S/ 984.00	S/ 915.12	S/ 68.88	S/ 0.00	S/ 0.00	S/ 984.00	S/ 984.00
27	16/08/2022	S/ 602.92	S/ 74.52	S/ 250.56	S/ 928.00	S/ 216.35	S/ 24.66	S/ 169.99	S/ 602.92	S/ 325.08	S/ 928.00	S/ 412.96	S/ 51.04	S/ 464.00	S/ 0.00	S/ 928.00	S/ 928.00
28	17/08/2022	S/ 568.84	S/ 160.44	S/ 118.72	S/ 848.00	S/ 185.26	S/ 33.93	S/ 157.81	S/ 568.84	S/ 279.16	S/ 848.00	S/ 661.44	S/ 186.56	S/ 0.00	S/ 0.00	S/ 848.00	S/ 848.00
29	18/08/2022	S/ 759.05	S/ 0.00	S/ 133.95	S/ 893.00	S/ 211.70	S/ 3.96	S/ 180.34	S/ 759.05	S/ 133.95	S/ 893.00	S/ 357.20	S/ 0.00	S/ 535.80	S/ 0.00	S/ 893.00	S/ 893.00
30	19/08/2022	S/ 519.00	S/ 106.30	S/ 219.70	S/ 845.00	S/ 226.20	S/ 18.48	S/ 217.32	S/ 519.00	S/ 326.00	S/ 845.00	S/ 701.35	S/ 143.65	S/ 0.00	S/ 0.00	S/ 845.00	S/ 845.00
31	20/08/2022	S/ 591.24	S/ 138.69	S/ 109.07	S/ 839.00	S/ 205.41	S/ 90.18	S/ 205.41	S/ 591.24	S/ 247.76	S/ 839.00	S/ 339.80	S/ 79.71	S/ 339.80	S/ 79.71	S/ 839.00	S/ 839.00
32	21/08/2022	S/ 534.66	S/ 125.42	S/ 231.92	S/ 892.00	S/ 223.47	S/ 71.70	S/ 182.84	S/ 534.66	S/ 357.34	S/ 892.00	S/ 722.52	S/ 169.48	S/ 0.00	S/ 0.00	S/ 892.00	S/ 892.00
33	22/08/2022	S/ 760.26	S/ 15.52	S/ 206.22	S/ 982.00	S/ 165.15	S/ 36.70	S/ 165.15	S/ 760.26	S/ 221.74	S/ 982.00	S/ 962.36	S/ 19.64	S/ 0.00	S/ 0.00	S/ 982.00	S/ 982.00
34	23/08/2022	S/ 627.97	S/ 156.99	S/ 107.04	S/ 892.00	S/ 160.91	S/ 41.40	S/ 142.69	S/ 627.97	S/ 264.03	S/ 892.00	S/ 713.60	S/ 178.40	S/ 0.00	S/ 0.00	S/ 892.00	S/ 892.00
35	24/08/2022	S/ 588.76	S/ 95.84	S/ 130.40	S/ 815.00	S/ 219.19	S/ 8.44	S/ 194.37	S/ 588.76	S/ 226.24	S/ 815.00	S/ 350.45	S/ 57.05	S/ 350.45	S/ 57.05	S/ 815.00	S/ 815.00
36	25/08/2022	S/ 678.57	S/ 67.11	S/ 210.32	S/ 956.00	S/ 187.62	S/ 74.88	S/ 153.50	S/ 678.57	S/ 277.43	S/ 956.00	S/ 869.96	S/ 86.04	S/ 0.00	S/ 0.00	S/ 956.00	S/ 956.00
37	26/08/2022	S/ 629.37	S/ 138.15	S/ 168.48	S/ 936.00	S/ 216.46	S/ 99.56	S/ 207.98	S/ 629.37	S/ 306.63	S/ 936.00	S/ 767.52	S/ 168.48	S/ 0.00	S/ 0.00	S/ 936.00	S/ 936.00
38	27/08/2022	S/ 631.07	S/ 129.25	S/ 103.68	S/ 864.00	S/ 245.76	S/ 57.31	S/ 217.93	S/ 631.07	S/ 232.93	S/ 864.00	S/ 717.12	S/ 146.88	S/ 0.00	S/ 0.00	S/ 864.00	S/ 864.00
39	28/08/2022	S/ 677.92	S/ 0.00	S/ 214.08	S/ 892.00	S/ 198.69	S/ 51.12	S/ 176.19	S/ 677.92	S/ 214.08	S/ 892.00	S/ 892.00	S/ 0.00	S/ 0.00	S/ 0.00	S/ 892.00	S/ 892.00
40	29/08/2022	S/ 533.53	S/ 117.12	S/ 194.35	S/ 845.00	S/ 225.06	S/ 55.80	S/ 184.14	S/ 533.53	S/ 311.47	S/ 845.00	S/ 692.90	S/ 152.10	S/ 0.00	S/ 0.00	S/ 845.00	S/ 845.00
41	30/08/2022	S/ 494.89	S/ 147.83	S/ 181.28	S/ 824.00	S/ 213.25	S/ 95.20	S/ 167.55	S/ 494.89	S/ 329.11	S/ 824.00	S/ 317.24	S/ 94.76	S/ 317.24	S/ 94.76	S/ 824.00	S/ 824.00
42	31/08/2022	S/ 654.09	S/ 124.59	S/ 148.32	S/ 927.00	S/ 217.09	S/ 79.52	S/ 200.39	S/ 654.09	S/ 272.91	S/ 927.00	S/ 778.68	S/ 148.32	S/ 0.00	S/ 0.00	S/ 927.00	S/ 927.00
43	01/09/2022	S/ 634.92	S/ 86.58	S/ 240.50	S/ 962.00	S/ 169.44	S/ 69.73	S/ 127.83	S/ 634.92	S/ 327.08	S/ 962.00	S/ 338.62	S/ 46.18	S/ 507.94	S/ 69.26	S/ 962.00	S/ 962.00
44	02/09/2022	S/ 518.27	S/ 154.81	S/ 178.92	S/ 852.00	S/ 244.27	S/ 73.64	S/ 208.09	S/ 518.27	S/ 333.73	S/ 852.00	S/ 656.04	S/ 195.96	S/ 0.00	S/ 0.00	S/ 852.00	S/ 852.00
45	03/09/2022	S/ 667.54	S/ 136.73	S/ 164.73	S/ 969.00	S/ 218.44	S/ 51.92	S/ 201.64	S/ 667.54	S/ 301.46	S/ 969.00	S/ 804.27	S/ 164.73	S/ 0.00	S/ 0.00	S/ 969.00	S/ 969.00
46	04/09/2022	S/ 623.38	S/ 69.26	S/ 243.36	S/ 936.00	S/ 234.74	S/ 91.77	S/ 156.49	S/ 623.38	S/ 312.62	S/ 936.00	S/ 842.40	S/ 93.60	S/ 0.00	S/ 0.00	S/ 936.00	S/ 936.00
47	05/09/2022	S/ 626.09	S/ 119.25	S/ 152.66	S/ 898.00	S/ 214.62	S/ 40.05	S/ 190.33	S/ 626.09	S/ 271.91	S/ 898.00	S/ 754.32	S/ 143.68	S/ 0.00	S/ 0.00	S/ 898.00	S/ 898.00
48	06/09/2022	S/ 591.68	S/ 112.70	S/ 154.62	S/ 859.00	S/ 195.29	S/ 7.52	S/ 173.19	S/ 591.68	S/ 267.32	S/ 859.00	S/ 721.56	S/ 137.44	S/ 0.00	S/ 0.00	S/ 859.00	S/ 859.00
49	07/09/2022	S/ 618.22	S/ 109.10	S/ 108.68	S/ 836.00	S/ 207.21	S/ 60.71	S/ 199.08	S/ 618.22	S/ 217.78	S/ 836.00	S/ 710.60	S/ 125.40	S/ 0.00	S/ 0.00	S/ 836.00	S/ 836.00
50	08/09/2022	S/ 568.17	S/ 49.41	S/ 228.42	S/ 846.00	S/ 232.67	S/ 28.56	S/ 214.77	S/ 568.17	S/ 277.83	S/ 846.00	S/ 311.33	S/ 27.07	S/ 466.99	S/ 40.61	S/ 846.00	S/ 846.00
51	09/09/2022	S/ 766.16	S/ 48.90	S/ 166.94	S/ 982.00	S/ 246.02	S/ 4.97	S/ 246.02	S/ 766.16	S/ 215.84	S/ 982.00	S/ 923.08	S/ 58.92	S/ 0.00	S/ 0.00	S/ 982.00	S/ 982.00
52	10/09/2022	S/ 660.97	S/ 34.79	S/ 196.24	S/ 892.00	S/ 257.11	S/ 31.56	S/ 237.33	S/ 660.97	S/ 231.03	S/ 892.00	S/ 847.40	S/ 44.60	S/ 0.00	S/ 0.00	S/ 892.00	S/ 892.00
53	11/09/2022	S/ 483.38	S/ 144.38	S/ 198.24	S/ 826.00	S/ 293.56	S/ 17.46	S/ 270.98	S/ 483.38	S/ 342.62	S/ 826.00	S/ 636.02	S/ 189.98	S/ 0.00	S/ 0.00	S/ 826.00	S/ 826.00

54	12/09/2022	S/ 693.02	S/ 60.26	S/ 102.72	S/ 856.00	S/ 265.61	S/ 84.32	S/ 177.07	S/ 693.02	S/ 162.98	S/ 856.00	S/ 787.52	S/ 68.48	S/ 0.00	S/ 0.00	S/ 856.00	S/ 856.00
55	13/09/2022	S/ 526.69	S/ 157.32	S/ 252.99	S/ 937.00	S/ 216.82	S/ 76.48	S/ 184.70	S/ 526.69	S/ 410.31	S/ 937.00	S/ 360.75	S/ 107.76	S/ 360.75	S/ 107.76	S/ 937.00	S/ 937.00
56	14/09/2022	S/ 579.33	S/ 110.35	S/ 242.32	S/ 932.00	S/ 226.26	S/ 23.35	S/ 217.39	S/ 579.33	S/ 352.67	S/ 932.00	S/ 782.88	S/ 149.12	S/ 0.00	S/ 0.00	S/ 932.00	S/ 932.00
57	15/09/2022	S/ 707.61	S/ 96.49	S/ 141.90	S/ 946.00	S/ 270.24	S/ 22.52	S/ 270.24	S/ 707.61	S/ 238.39	S/ 946.00	S/ 332.99	S/ 45.41	S/ 499.49	S/ 68.11	S/ 946.00	S/ 946.00
58	16/09/2022	S/ 675.44	S/ 119.20	S/ 151.36	S/ 946.00	S/ 193.30	S/ 11.28	S/ 171.42	S/ 675.44	S/ 270.56	S/ 946.00	S/ 804.10	S/ 141.90	S/ 0.00	S/ 0.00	S/ 946.00	S/ 946.00
59	17/09/2022	S/ 598.58	S/ 81.62	S/ 214.80	S/ 895.00	S/ 213.44	S/ 0.00	S/ 154.56	S/ 598.58	S/ 296.42	S/ 895.00	S/ 787.60	S/ 107.40	S/ 0.00	S/ 0.00	S/ 895.00	S/ 895.00
60	18/09/2022	S/ 652.70	S/ 153.10	S/ 142.20	S/ 948.00	S/ 211.00	S/ 64.20	S/ 152.80	S/ 652.70	S/ 295.30	S/ 948.00	S/ 767.88	S/ 180.12	S/ 0.00	S/ 0.00	S/ 948.00	S/ 948.00
61	19/09/2022	S/ 699.19	S/ 69.15	S/ 168.66	S/ 937.00	S/ 244.01	S/ 23.35	S/ 199.64	S/ 699.19	S/ 237.81	S/ 937.00	S/ 852.67	S/ 84.33	S/ 0.00	S/ 0.00	S/ 937.00	S/ 937.00
62	20/09/2022	S/ 753.24	S/ 23.30	S/ 170.46	S/ 947.00	S/ 197.24	S/ 77.69	S/ 182.07	S/ 753.24	S/ 193.76	S/ 947.00	S/ 918.59	S/ 28.41	S/ 0.00	S/ 0.00	S/ 947.00	S/ 947.00
63	21/09/2022	S/ 614.89	S/ 53.47	S/ 199.64	S/ 868.00	S/ 230.86	S/ 29.96	S/ 167.18	S/ 614.89	S/ 253.11	S/ 868.00	S/ 798.56	S/ 69.44	S/ 0.00	S/ 0.00	S/ 868.00	S/ 868.00
64	22/09/2022	S/ 773.02	S/ 105.41	S/ 108.57	S/ 987.00	S/ 250.37	S/ 14.61	S/ 222.02	S/ 773.02	S/ 213.98	S/ 987.00	S/ 868.56	S/ 118.44	S/ 0.00	S/ 0.00	S/ 987.00	S/ 987.00
65	23/09/2022	S/ 667.96	S/ 117.88	S/ 107.16	S/ 893.00	S/ 256.37	S/ 4.98	S/ 236.65	S/ 667.96	S/ 225.04	S/ 893.00	S/ 303.62	S/ 53.58	S/ 455.43	S/ 80.37	S/ 893.00	S/ 893.00
66	24/09/2022	S/ 513.44	S/ 97.80	S/ 214.76	S/ 826.00	S/ 160.73	S/ 33.11	S/ 107.16	S/ 513.44	S/ 312.56	S/ 826.00	S/ 693.84	S/ 132.16	S/ 0.00	S/ 0.00	S/ 826.00	S/ 826.00
67	25/09/2022	S/ 534.47	S/ 159.65	S/ 243.88	S/ 938.00	S/ 204.15	S/ 27.44	S/ 160.41	S/ 534.47	S/ 403.53	S/ 938.00	S/ 722.26	S/ 215.74	S/ 0.00	S/ 0.00	S/ 938.00	S/ 938.00
68	26/09/2022	S/ 654.21	S/ 6.61	S/ 232.18	S/ 893.00	S/ 140.55	S/ 16.02	S/ 110.43	S/ 654.21	S/ 238.79	S/ 893.00	S/ 884.07	S/ 8.93	S/ 0.00	S/ 0.00	S/ 893.00	S/ 893.00
69	27/09/2022	S/ 668.37	S/ 91.14	S/ 113.49	S/ 873.00	S/ 242.40	S/ 90.27	S/ 198.33	S/ 668.37	S/ 204.63	S/ 873.00	S/ 768.24	S/ 104.76	S/ 0.00	S/ 0.00	S/ 873.00	S/ 873.00
70	28/09/2022	S/ 760.14	S/ 0.00	S/ 166.86	S/ 927.00	S/ 239.24	S/ 93.78	S/ 187.98	S/ 760.14	S/ 166.86	S/ 927.00	S/ 370.80	S/ 0.00	S/ 556.20	S/ 0.00	S/ 927.00	S/ 927.00
71	29/09/2022	S/ 723.55	S/ 14.77	S/ 100.68	S/ 839.00	S/ 222.24	S/ 61.32	S/ 154.44	S/ 723.55	S/ 115.45	S/ 839.00	S/ 822.22	S/ 16.78	S/ 0.00	S/ 0.00	S/ 839.00	S/ 839.00
72	30/09/2022	S/ 571.51	S/ 23.81	S/ 130.68	S/ 726.00	S/ 230.69	S/ 8.56	S/ 188.75	S/ 571.51	S/ 154.49	S/ 726.00	S/ 696.96	S/ 29.04	S/ 0.00	S/ 0.00	S/ 726.00	S/ 726.00
73	01/10/2022	S/ 508.11	S/ 143.31	S/ 194.58	S/ 846.00	S/ 235.32	S/ 77.28	S/ 170.40	S/ 508.11	S/ 337.89	S/ 846.00	S/ 659.88	S/ 186.12	S/ 0.00	S/ 0.00	S/ 846.00	S/ 846.00
74	02/10/2022	S/ 502.69	S/ 150.15	S/ 206.16	S/ 859.00	S/ 268.63	S/ 44.28	S/ 179.09	S/ 502.69	S/ 356.31	S/ 859.00	S/ 264.57	S/ 79.03	S/ 396.86	S/ 118.54	S/ 859.00	S/ 859.00
75	03/10/2022	S/ 556.76	S/ 90.64	S/ 182.60	S/ 830.00	S/ 243.96	S/ 21.40	S/ 162.64	S/ 556.76	S/ 273.24	S/ 830.00	S/ 713.80	S/ 116.20	S/ 0.00	S/ 0.00	S/ 830.00	S/ 830.00
76	04/10/2022	S/ 699.20	S/ 0.00	S/ 174.80	S/ 874.00	S/ 266.59	S/ 5.28	S/ 256.13	S/ 699.20	S/ 174.80	S/ 874.00	S/ 874.00	S/ 0.00	S/ 0.00	S/ 0.00	S/ 874.00	S/ 874.00
77	05/10/2022	S/ 601.72	S/ 45.29	S/ 171.99	S/ 819.00	S/ 222.37	S/ 55.38	S/ 148.25	S/ 601.72	S/ 217.28	S/ 819.00	S/ 304.67	S/ 22.93	S/ 491.40	S/ 0.00	S/ 819.00	S/ 819.00
78	06/10/2022	S/ 622.45	S/ 61.56	S/ 252.99	S/ 937.00	S/ 232.03	S/ 81.94	S/ 168.03	S/ 622.45	S/ 314.55	S/ 937.00	S/ 852.67	S/ 84.33	S/ 0.00	S/ 0.00	S/ 937.00	S/ 937.00
79	07/10/2022	S/ 471.60	S/ 140.87	S/ 226.53	S/ 839.00	S/ 188.00	S/ 0.00	S/ 188.00	S/ 471.60	S/ 367.40	S/ 839.00	S/ 258.41	S/ 77.19	S/ 387.62	S/ 115.78	S/ 839.00	S/ 839.00
80	08/10/2022	S/ 674.88	S/ 148.14	S/ 122.98	S/ 946.00	S/ 211.15	S/ 31.12	S/ 146.73	S/ 674.88	S/ 271.12	S/ 946.00	S/ 775.72	S/ 170.28	S/ 0.00	S/ 0.00	S/ 946.00	S/ 946.00
81	09/10/2022	S/ 567.85	S/ 77.43	S/ 226.72	S/ 872.00	S/ 221.75	S/ 89.68	S/ 160.57	S/ 567.85	S/ 304.15	S/ 872.00	S/ 767.36	S/ 104.64	S/ 0.00	S/ 0.00	S/ 872.00	S/ 872.00
82	10/10/2022	S/ 641.32	S/ 71.26	S/ 156.42	S/ 869.00	S/ 249.14	S/ 14.01	S/ 203.85	S/ 641.32	S/ 227.68	S/ 869.00	S/ 782.10	S/ 86.90	S/ 0.00	S/ 0.00	S/ 869.00	S/ 869.00

83	11/10/ 2022	S/ 668.92	S/ 91.22	S/ 166.86	S/ 927.00	S/ 162.26	S/ 9.84	S/ 155.90	S/ 668.92	S/ 258.08	S/ 927.00	S/ 815.76	S/ 111.24	S/ 0.00	S/ 0.00	S/ 927.00	S/ 927.00
84	12/10/ 2022	S/ 514.37	S/ 162.43	S/ 169.20	S/ 846.00	S/ 153.01	S/ 55.98	S/ 102.01	S/ 514.37	S/ 331.63	S/ 846.00	S/ 321.48	S/ 101.52	S/ 321.48	S/ 101.52	S/ 846.00	S/ 846.00
85	13/10/ 2022	S/ 726.88	S/ 0.00	S/ 99.12	S/ 826.00	S/ 163.59	S/ 0.00	S/ 123.41	S/ 726.88	S/ 99.12	S/ 826.00	S/ 826.00	S/ 0.00	S/ 0.00	S/ 0.00	S/ 826.00	S/ 826.00
86	14/10/ 2022	S/ 709.59	S/ 21.95	S/ 194.46	S/ 926.00	S/ 205.11	S/ 0.00	S/ 181.89	S/ 709.59	S/ 216.41	S/ 926.00	S/ 898.22	S/ 27.78	S/ 0.00	S/ 0.00	S/ 926.00	S/ 926.00
87	15/10/ 2022	S/ 623.13	S/ 54.19	S/ 148.68	S/ 826.00	S/ 204.83	S/ 65.38	S/ 196.79	S/ 623.13	S/ 202.87	S/ 826.00	S/ 759.92	S/ 66.08	S/ 0.00	S/ 0.00	S/ 826.00	S/ 826.00
88	16/10/ 2022	S/ 634.23	S/ 120.81	S/ 102.96	S/ 858.00	S/ 136.54	S/ 8.28	S/ 131.18	S/ 634.23	S/ 223.77	S/ 858.00	S/ 720.72	S/ 137.28	S/ 0.00	S/ 0.00	S/ 858.00	S/ 858.00
89	17/10/ 2022	S/ 534.29	S/ 159.59	S/ 142.12	S/ 836.00	S/ 109.60	S/ 54.80	S/ 109.60	S/ 534.29	S/ 301.71	S/ 836.00	S/ 257.49	S/ 76.91	S/ 386.23	S/ 115.37	S/ 836.00	S/ 836.00
90	18/10/ 2022	S/ 765.53	S/ 40.29	S/ 131.18	S/ 937.00	S/ 177.09	S/ 46.44	S/ 163.47	S/ 765.53	S/ 171.47	S/ 937.00	S/ 890.15	S/ 46.85	S/ 0.00	S/ 0.00	S/ 937.00	S/ 937.00
Sub total		S/ 56,901.01	S/ 7,569.21	S/ 15,765.78	S/ 80,236.00	S/ 19,478.08	S/ 4,232.53	S/ 16,303.39	S/ 56,901.01	S/ 23,334.99	S/ 80,236.00	S/ 63,169.03	S/ 8,253.97	S/ 7,676.11	S/ 1,136.89	S/ 80,236.00	S/ 80,236.00
<b>Total</b>					S/ <b>80,236.00</b>						S/ <b>80,236.00</b>					S/ <b>80,236.00</b>	S/ <b>80,236.00</b>