

**UNIVERSIDAD NACIONAL DE SAN ANTONIO ABAD DEL CUSCO**  
**FACULTAD DE ECONOMIA**  
**ESCUELA PROFESIONAL DE ECONOMIA**



**TESIS**

**EJECUCIÓN PRESUPUESTAL Y CALIDAD DE GASTO PÚBLICO EN  
LA MUNICIPALIDAD DISTRITAL DE CHECCA, PROVINCIA DE  
CANAS, CUSCO – 2024**

**PRESENTADO POR:**

BR. DARWIN HOMERO GUTIERREZ QUISPE

**PARA OPTAR AL TÍTULO PROFESIONAL DE  
ECONOMISTA**

**ASESOR:**

Mgt. JUAN ABEL GONZALES BOZA

**CUSCO – PERU**

**2026**



# Universidad Nacional de San Antonio Abad del Cusco

## INFORME DE SIMILITUD

(Aprobado por Resolución Nro. CU-321-2025-UNSAAC)

El que suscribe, el **Asesor** Juan Abel Gonzales Boza .....  
..... quien aplica el software de detección de similitud al  
trabajo de investigación/tesis titulada: EJECUCIÓN PRESUPUESTAL  
Y CALIDAD DE GASTO PÚBLICO EN LA MUNICIPALIDAD  
DISTRITAL DE CHECCA, PROVINCIA DE CANAS,  
CUSCO - 2024 .....

Presentado por: Darwin Homero Gutierrez Quispe DNI N° 47316483 ;  
Para optar el título Profesional/Grado Académico de ECONOMISTA .....

Informo que el trabajo de investigación ha sido sometido a revisión por dos veces, mediante el Software de Similitud, conforme al Art. 6° del **Reglamento para Uso del Sistema Detección de Similitud en la UNSAAC** y de la evaluación de originalidad se tiene un porcentaje de 6 %.

### Evaluación y acciones del reporte de coincidencia para trabajos de investigación conducentes a grado académico o título profesional, tesis

Porcentaje	Evaluación y Acciones	Marque con una (X)
Del 1 al 10%	No sobrepasa el porcentaje aceptado de similitud.	X
Del 11 al 30 %	Devolver al usuario para las subsanaciones.	
Mayor a 31%	El responsable de la revisión del documento emite un informe al inmediato jerárquico, conforme al reglamento, quien a su vez eleva el informe al Vicerrectorado de Investigación para que tome las acciones correspondientes; Sin perjuicio de las sanciones administrativas que correspondan de acuerdo a Ley.	

Por tanto, en mi condición de Asesor, firmo el presente informe en señal de conformidad y adjunto las primeras páginas del reporte del Sistema de Detección de Similitud.

Cusco, ..... de MAYO de 2026 .....

Firma

Post firma Juan Abel Gonzales Boza

Nro. de DNI 23833826

ORCID del Asesor 0000-0003-2603-9248

#### Se adjunta:

1. Reporte generado por el Sistema Antiplagio.
2. Enlace del Reporte Generado por el Sistema de Detección de Similitud: **oid:** 27259: 582338022

# EJECUCION PRESUPUESTAL Y CALIDAD DE GASTO CHECCA 2024\_DHGQ.pdf

 Universidad Nacional San Antonio Abad del Cusco

---

## Detalles del documento

Identificador de la entrega

trn:oid:::27259:582338022

Fecha de entrega

23 abr 2026, 6:04 p.m. GMT-5

Fecha de descarga

2 may 2026, 4:38 p.m. GMT-5

Nombre del archivo

TESIS EJECUCION PRESUPUESTAL Y CALIDAD DE GASTO CHECCA 2024\_DHGQ.pdf

Tamaño del archivo

2.0 MB

151 páginas

49.487 palabras

224.913 caracteres

# 6% Similitud general

El total combinado de todas las coincidencias, incluidas las fuentes superpuestas, para ca...

## Filtrado desde el informe




- ▶ Bibliografía
- ▶ Texto citado
- ▶ Coincidencias menores (menos de 10 palabras)

## Exclusiones

- ▶ N.º de fuente excluida
- ▶ N.º de coincidencias excluidas

---

## Fuentes principales

- 4%  Fuentes de Internet
- 3%  Publicaciones
- 5%  Trabajos entregados (trabajos del estudiante)

---

## Marcas de integridad

### N.º de alertas de integridad para revisión

No se han detectado manipulaciones de texto sospechosas.

Los algoritmos de nuestro sistema analizan un documento en profundidad para buscar inconsistencias que permitirían distinguirlo de una entrega normal. Si advertimos algo extraño, lo marcamos como una alerta para que pueda revisarlo.

Una marca de alerta no es necesariamente un indicador de problemas. Sin embargo, recomendamos que preste atención y la revise.

## **PRESENTACIÓN**

**SR. DECANO DE LA FACULTAD DE ECONOMÍA DE LA UNIVERSIDAD  
NACIONAL DE SAN ANTONIO ABAD DEL CUSCO.**

**SEÑORES DOCENTES MIEMBROS DEL JURADO:**

En cumplimiento al Reglamento de Grados y Títulos vigente de la Escuela Profesional de Economía, elevamos a su consideración el presente trabajo de investigación titulado “EJECUCIÓN PRESUPUESTAL Y CALIDAD DE GASTO PÚBLICO EN LA MUNICIPALIDAD DISTRITAL DE CHECCA, PROVINCIA DE CANAS, CUSCO – 2024” para optar al Título Profesional de Economista. El presente trabajo de investigación tiene como propósito analizar la relación entre la ejecución presupuestal y la calidad del gasto público en la Municipalidad Distrital de Checca, provincia de Canas, en el año 2024.

Para el desarrollo del estudio se emplearon fuentes de información institucional y técnicas de análisis adecuadas al enfoque económico planteado. El objetivo principal fue determinar cómo la gestión y ejecución de los recursos influyen en la calidad del gasto público. Este estudio busca aportar evidencias que contribuyan al fortalecimiento de la gestión financiera municipal y a la eficiencia del gasto. Se espera que los resultados sirvan como referencia para la formulación de políticas orientadas a una administración mucho más transparente y efectiva en cuanto a los recursos públicos.

## DEDICATORIA

A mi madre, Ana Balvina Quispe, mi ángel de la guarda desde el cielo, y a mi padre, Dionicio Gutiérrez, por su inalcanzable esfuerzo y apoyo incondicional en todas las etapas de mi vida, y sobre todo en mi educación. Por ser el mejor modelo de perseverancia y trabajo duro. Por siempre darme motivación para salir adelante; son las personas que más amo y admiro.

A Soledad y Maribel, mis hermanas, por todo el apoyo que me han brindado para concluir este proceso; sin ustedes no hubiese llegado a donde estoy hoy.

A José, mi hermano mayor, y Matilde, mi segunda madre, por su compañía y apoyo en cada momento, por siempre estar conmigo en las buenas y en las malas.

## **AGRADECIMIENTO**

Agradecemos de manera especial a mi asesor de tesis, Mgt. Juan Abel Gonzales Boza, por su constante orientación y motivación en este proceso, ya que sin su ayuda no hubiera sido posible el logro de este objetivo.

A la Universidad Nacional San Antonio Abad del Cusco, por acogerme en sus aulas y a los docentes por las enseñanzas que me han brindado para mi formación profesional.

Al alcalde y a los funcionarios de la Municipalidad Distrital de Checca, por su colaboración brindada en la investigación y todas las facilidades para obtener la información necesaria.

**INDICE GENERAL**

PRESENTACIÓN.....	i
DEDICATORIA .....	ii
AGRADECIMIENTO .....	iii
INDICE GENERAL .....	iv
LISTA DE TABLAS .....	ix
LISTA DE FIGURAS.....	x
RESUMEN .....	xii
ABSTRACT.....	xiii
CAPITULO I .....	1
PLANTEAMIENTO DEL PROBLEMA .....	1
1.1. Situación problemática .....	1
1.2. Formulación del problema.....	3
1.2.1. Problema general .....	3
1.2.2. Problemas específicos.....	3
1.3. Justificación de la investigación.....	3
1.3.1. Justificación económica.....	3
1.3.2. Justificación social.....	4
1.3.3. Justificación teórica .....	4
1.3.4. Justificación practica .....	4
1.4. Objetivos de la investigación.....	5

1.4.1. Objetivo general .....	5
1.4.2. Objetivos específicos .....	5
CAPITULO II.....	6
MARCO TEORICO CONCEPTUAL .....	6
2.1. Bases teóricas .....	6
2.1.1. Presupuesto publico .....	6
2.1.1.1 Fases del ciclo presupuestario .....	7
2.1.1.2 Temporalidad del ciclo presupuestario.....	8
2.1.2. Presupuesto por Resultados .....	9
2.1.3. Ejecución Presupuestal .....	9
2.1.4. Teorías de la Ejecución Presupuestal .....	14
2.1.5. Calidad del gasto publico .....	15
2.1.6. Calidad y eficiencia del gasto publico .....	17
2.1.7. Dimensiones para medir la calidad del gasto publico .....	17
2.1.8. Teoría del gasto publico .....	19
2.2. Marco conceptual .....	20
2.3. Antecedentes empíricos de la investigación.....	21
2.3.1. Antecedentes internacionales .....	21
2.3.2. Antecedentes nacionales.....	23
2.3.3. Antecedentes locales.....	25
CAPITULO III.....	27

HIPOTESIS Y VARIABLES .....	27
3.1. Hipótesis .....	27
3.1.1. Hipótesis general .....	27
3.1.2. Hipótesis específicas.....	27
3.2. Identificación de variables.....	27
3.3. Operacionalización de variables.....	28
CAPITULO IV.....	30
METODOLOGIA.....	30
4.1. Ámbito de estudio.....	30
4.1.1. Localización política.....	30
4.1.2. Localización geográfica.....	30
4.1.3. Aspecto Económico .....	32
4.1.4. Aspecto Social .....	32
4.1.5. Aspecto Cultural .....	33
4.2. Tipo, nivel y diseño de investigación .....	34
4.2.1. Tipo de investigación.....	34
4.2.2. Nivel de investigación .....	34
4.2.3. Diseño de investigación.....	35
4.3. Unidad de análisis.....	35
4.4. Población de estudio.....	36
4.5. Tamaño de muestra.....	36

4.6. Técnicas de selección de muestra.....	37
4.7. Técnicas e instrumentos de recolección de la información .....	37
4.8. Técnicas de análisis e interpretación de la información.....	38
4.9. Técnicas para demostrar la verdad o falsedad de las hipótesis planteadas.....	38
CAPITULO V.....	40
RESULTADOS Y DISCUSIÓN .....	40
5.1 Procesamiento, análisis e interpretación de datos.....	40
5.1.1 Evolución de ejecución de gastos.....	40
5.1.2 Evolución de ejecución de ingresos .....	44
5.1.3 Evolución la programación del compromiso anual .....	48
5.1.4 Evolución de la calidad de gasto público .....	52
5.1.5 Evolución de la ejecución presupuestal.....	56
5.2 Análisis de normalidad .....	61
5.2.1 Análisis de normalidad ejecución de gastos.....	61
5.2.2 Análisis de normalidad ejecución de ingresos.....	62
5.2.3 Análisis de normalidad programación del compromiso anual .....	64
5.2.4 Análisis de normalidad calidad de gasto .....	65
5.2.5 Análisis de normalidad ejecución presupuestal.....	66
5.3 Análisis de correlación.....	68
5.3.1 Correlación objetivo específico 1 .....	68
5.3.2 Correlación objetivo específico 2.....	69

5.3.3 Correlación objetivo específico 3 .....	70
5.3.4 Correlación objetivo general .....	71
CAPITULO VI.....	72
CONCLUSIONES Y RECOMENDACIONES .....	72
6.1 Conclusiones .....	72
6.2 Recomendaciones .....	74
Bibliografía .....	76
Anexos .....	81

## LISTA DE TABLAS

<b>Tabla 1.</b> <i>Operativización de variables e indicadores</i> .....	28
<b>Tabla 2.</b> <i>Evolución de la ejecución de gastos</i> .....	40
<b>Tabla 3.</b> <i>Evolución de la ejecución de ingresos</i> .....	45
<b>Tabla 4.</b> <i>Evolución de la programación del compromiso anual</i> .....	49
<b>Tabla 5.</b> <i>Evolución de la calidad del gasto público</i> .....	53
<b>Tabla 6.</b> <i>Evolución de la ejecución presupuestal</i> .....	57
<b>Tabla 7.</b> <i>Ajuste de distribución normal para ejecución de gastos</i> .....	61
<b>Tabla 8.</b> <i>Ajuste de distribución normal para ejecución de ingresos</i> .....	63
<b>Tabla 9.</b> <i>Ajuste de distribución normal para programación del compromiso anual</i> .....	64
<b>Tabla 10.</b> <i>Ajuste de distribución normal para calidad de gasto</i> .....	65
<b>Tabla 11.</b> <i>Ajuste de distribución normal para ejecución presupuestal</i> .....	67
<b>Tabla 12.</b> <i>Correlación entre la ejecución de gastos y la calidad de gasto público</i> ...	68
<b>Tabla 13.</b> <i>Correlación entre la ejecución de ingresos y la calidad de gasto público</i>	69
<b>Tabla 14.</b> <i>Correlación entre la programación de compromiso anual y calidad de gasto público</i> .....	70
<b>Tabla 15.</b> <i>Correlación entre la ejecución presupuestal y la calidad de gasto público</i> .....	71

## LISTA DE FIGURAS

<b>Figura 1.</b> Localización geográfica de la Municipalidad distrital de Checca .....	31
<b>Figura 2.</b> <i>Evolución de ejecución de gastos por mes</i> .....	41
<b>Figura 3.</b> <i>Evolución de ejecución de gastos acumulado por mes</i> .....	42
<b>Figura 4.</b> <i>Evolución de la variación absoluta de ejecución de gastos por mes</i> .....	43
<b>Figura 5.</b> <i>Evolución de la variación porcentual de ejecución de gastos por mes</i> .....	44
<b>Figura 6.</b> <i>Evolución de ejecución de ingresos por mes</i> .....	45
<b>Figura 7.</b> <i>Evolución de ejecución de ingresos acumulado por mes</i> .....	46
<b>Figura 8.</b> <i>Evolución de la variación absoluta de ejecución de ingresos por mes</i> .....	47
<b>Figura 9.</b> <i>Evolución de la variación absoluta de ejecución de ingresos por mes</i> .....	48
<b>Figura 10.</b> <i>Evolución de la programación del compromiso anual por mes</i> .....	49
<b>Figura 11.</b> <i>Evolución de la programación del compromiso anual acumulado por mes</i> .....	50
<b>Figura 12.</b> <i>Evolución de la variación absoluta de la programación del compromiso anual por mes</i> .....	51
<b>Figura 13.</b> <i>Evolución de la variación porcentual de la programación del compromiso anual por mes</i> .....	52
<b>Figura 14.</b> <i>Evolución de calidad de gasto público por mes</i> .....	53
<b>Figura 15.</b> <i>Evolución de calidad de gasto público acumulado por mes</i> .....	54
<b>Figura 16.</b> <i>Evolución de la variación absoluta de la calidad de gasto público por mes</i> .....	55
<b>Figura 17.</b> <i>Evolución de la variación porcentual de la calidad de gasto público por mes</i> .....	56
<b>Figura 18.</b> <i>Evolución de ejecución presupuestal por mes</i> .....	58
<b>Figura 19.</b> <i>Evolución de ejecución presupuestal acumulada por mes</i> .....	59

<b>Figura 20.</b> <i>Evolución de la variación absoluta de la ejecución presupuestal por mes</i> .....	60
<b>Figura 21.</b> <i>Evolución de la variación porcentual absoluta de la ejecución presupuestal por mes</i> .....	61
<b>Figura 22.</b> <i>Distribución normal para ejecución de gastos</i> .....	62
<b>Figura 23.</b> <i>Distribución normal para ejecución de ingresos</i> .....	63
<b>Figura 24.</b> <i>Distribución normal para programación del compromiso anual</i> .....	64
<b>Figura 25.</b> <i>Distribución normal para programación del compromiso anual</i> .....	66
<b>Figura 26.</b> <i>Distribución normal para ejecución presupuestal</i> .....	67

## RESUMEN

El presente estudio tiene como objetivo determinar la relación entre la ejecución presupuestal y la calidad del gasto público en la Municipalidad Distrital de Checca, Provincia de Canas, Cusco, durante el año 2024. La investigación es de tipo aplicado, con enfoque cuantitativo, nivel correlacional y descriptivo y de diseño no experimental transversal; por lo que fue posible analizar la relación entre las variables considerando un periodo fiscal completo como contexto temporal. La población del estudio se utilizó un muestreo censal que permitió abarcar 30 funcionarios, además se recolectó los datos de la ejecución presupuestal de los reportes publicados en páginas de transparencia del MEF.

Durante el año 2024, la ejecución de gastos presentó un crecimiento constante, mostrando así un compromiso continuo con la inversión en proyectos y programas prioritarios. Sin embargo, se observaron algunas fluctuaciones en los meses de mayo y noviembre, lo que sugiere deficiencias en la planificación o cambios en la dinámica económica local.

Se llegó a la conclusión que la gestión del presupuesto de la Municipalidad Distrital de Checca durante el año 2024 tuvo un efecto positivo en la calidad del gasto público, mostrando un manejo eficiente y sostenible de los recursos financieros. Se sugiere fortalecer los mecanismos de control y optimización tanto de los ingresos como de los gastos, además de mejorar la planificación del compromiso anual, con el fin de mantener los resultados favorables y garantizar que los recursos públicos se utilicen de manera responsable y eficaz.

**Palabras claves:** Ejecución, Calidad, Presupuesto, Eficiencia, Eficacia.

## ABSTRACT

This study aims to determine the relationship between budget execution and the quality of public spending in the District Municipality of Checca, Province of Canas, Cusco, during 2024. The research is applied, with a quantitative approach, correlational and descriptive level, and a cross-sectional, non-experimental design; therefore, it was possible to analyze the relationship between the variables considering a complete fiscal year as the temporal context. A census sample was used to sample 30 officials, and budget execution data was collected from reports published on the Ministry of Economy and Finance's (MEF) transparency portal.

During 2024, expenditure execution showed steady growth, demonstrating a continued commitment to investment in priority projects and programs. However, some fluctuations were observed in May and November, suggesting deficiencies in planning or changes in the local economic dynamics. It was concluded that the Checca District Municipality's budget management during 2024 had a positive effect on the quality of public spending, demonstrating efficient and sustainable management of financial resources. It is suggested that control and optimization mechanisms for both revenues and expenditures be strengthened, and that annual commitment planning be improved, in order to maintain these favorable results and ensure that public resources are used responsibly and effectively.

**Keywords:** Execution, Quality, Budget, Efficiency, Effectiveness.

## INTRODUCCIÓN

La gestión eficiente del gasto público es un elemento clave para el desarrollo económico y social de los gobiernos locales, particularmente en contextos donde es imprescindible optimizar los recursos para atender las necesidades de la población. En América Latina, diversas investigaciones han evidenciado que la eficiencia en la asignación y uso del presupuesto no solo determina el alcance de las políticas públicas, sino que también influye directamente en la confianza de los ciudadanos hacia las instituciones que los representan. Por ello, contar con una adecuada ejecución presupuestal se vuelve fundamental para garantizar la transparencia, sostenibilidad financiera y eficacia de las municipalidades.

En el panorama de la administración pública peruana, y de forma particular en la **región Cusco**, confrontan desafíos en la planificación, ejecución, y control de sus presupuestos. Esta realidad se visibiliza de manera particular en la Municipalidad Distrital de Checca, ubicada en la provincia de Canas. La entidad ha reportado, en ejercicios recientes, fluctuaciones significativas en el comportamiento de sus ingresos y, crucialmente, en la ejecución de sus gastos. Este patrón de inestabilidad o de ineficiencia financiera tiene la potencialidad de comprometer la calidad de los servicios básicos ofrecidos y el éxito de los proyectos de desarrollo social, impactando directamente en el bienestar de la ciudadanía. Por consiguiente, la necesidad de comprender la interrelación dinámica entre la ejecución presupuestal y la calidad del gasto público es esencial para la formulación de estrategias de gestión más eficaces que fortalezcan el desarrollo local y optimicen la atención a la comunidad.

En función de esta problemática, el presente estudio tiene como propósito central determinar la relación existente entre la ejecución presupuestal y la calidad del gasto público en la Municipalidad Distrital de Checca durante el año fiscal 2024. De esta manera, se espera que los hallazgos proporcionen evidencia empírica sólida sobre el nivel de eficiencia en la

gestión financiera municipal. Asimismo, se busca que los resultados sirvan como referencia fundamental para la optimización de los actuales mecanismos de planificación, control y seguimiento del presupuesto. En última instancia, esta investigación aspira a garantizar un uso más eficaz y responsable de los recursos públicos, contribuyendo decisivamente al mejoramiento de la calidad de vida y al desarrollo integral del distrito.

## CAPITULO I

### PLANTEAMIENTO DEL PROBLEMA

#### 1.1. Situación problemática

A nivel mundial, especialmente en los países de América Latina, surgen diversas problemáticas relacionadas con el presupuesto público. Según Aravena et al. (2009), la calidad del gasto público es clave para garantizar el manejo eficaz y eficiente de los recursos, con el propósito de impulsar el desarrollo económico en esta región, incluyendo el Caribe.

La calidad del gasto público es fundamental para garantizar un uso eficiente y eficaz de los recursos estatales, promoviendo el crecimiento económico y la equidad social. Según la Comisión Económica para América Latina y el Caribe (CEPAL), en su informe "Calidad del gasto público y reformas institucionales en América Latina", se destaca la importancia de mejorar la eficiencia del gasto para potenciar el desarrollo económico y reducir las desigualdades sociales (Espada & Armijo, 2014).

De manera complementaria, la Comisión Económica para América Latina y el Caribe (CEPAL, 2019) señala que el crecimiento presupuestario debe distribuirse equitativamente, integrando la multidimensionalidad de los factores que inciden en el gasto público, con el objetivo de alcanzar las metas de la política fiscal y macroeconómica.

La CEPAL señala que el gasto público se concentra mayoritariamente en el gasto corriente, representando un 82% en 2023. Esta asignación, de carácter cortoplacista, resulta ineficiente y limita la capacidad de los gobiernos para financiar su desarrollo (CEPAL, 2024). Además, en 2022, la región experimentó un aumento de los ingresos públicos y una reducción del gasto, lo que condujo a menores déficits fiscales; sin embargo, la deuda pública se mantiene en niveles elevados (CEPAL, 2023).

En el ámbito nacional, Perú ha mostrado un incremento en el gasto público total, alcanzando S/ 224,250 millones en 2023, lo que representa un aumento del 7.1% respecto al

año anterior. Sin embargo, los gobiernos locales presentan los menores porcentajes de ejecución presupuestal en los últimos cinco años, sin superar el 75% de su presupuesto asignado (Comexperu, 2024). Esta baja ejecución refleja desafíos en la gestión eficiente de los recursos públicos a nivel local.

En el Cusco, según el Ministerio de Economía y Finanzas (MEF), en su "Reporte de Seguimiento del Presupuesto - febrero 2023", los gobiernos locales de la región Cusco presentan una tasa de ejecución del 6.7%, lo que indica una gestión deficiente de los fondos públicos (MEF, 2023).

La Municipalidad Distrital de Checca, Provincia de Canas, Cusco, se enfrentan retos significativos en la gestión de su presupuesto, lo que repercute directamente en la calidad del gasto público. Durante los últimos años, se ha identificado una baja ejecución presupuestal, con subejecuciones marcadas en áreas clave como educación, salud e infraestructura. Esto no solo limita el impacto de las intervenciones públicas, sino que también genera desconfianza en la comunidad respecto a la eficacia del gobierno local.

En particular, los registros de ejecución presupuestal del distrito muestran que la capacidad para ejecutar proyectos priorizados no alcanza los estándares esperados. Según los reportes del Ministerio de Economía y Finanzas (MEF), la subejecución afecta la culminación de proyectos estratégicos y el cumplimiento de metas programadas, como la mejora de los servicios básicos y la infraestructura municipal.

Además, el uso de los recursos asignados a programas sociales refleja ineficiencias tanto en la programación de compromisos como en la ejecución de ingresos, dificultando la atención adecuada a los sectores más vulnerables de la población. Esta situación pone de manifiesto la necesidad de fortalecer los mecanismos de planeación, seguimiento y evaluación para optimizar el uso de los recursos públicos.

La problemática descrita no solo afecta el desempeño administrativo, sino también la calidad de vida de los ciudadanos, quienes ven postergadas sus demandas de desarrollo local. Por lo tanto, abordar esta situación requiere identificar los factores críticos que limitan la ejecución presupuestal y su impacto en la calidad del gasto público.

## **1.2. Formulación del problema**

### ***1.2.1. Problema general***

¿De qué manera se relaciona la ejecución presupuestal y la calidad de gasto público en la Municipalidad Distrital de Checca, Provincia de Canas, Cusco, 2024?

### ***1.2.2. Problemas específicos***

- a. ¿Cómo se relaciona la ejecución de gastos y la calidad de gasto público en la Municipalidad Distrital de Checca, Provincia de Canas, Cusco, 2024?
- b. ¿Cuál es la relación entre la ejecución de ingresos y la calidad de gasto público en la Municipalidad Distrital de Checca, Provincia de Canas, Cusco, 2024?
- c. ¿De qué manera se relaciona la programación de compromiso anual y la calidad de gasto público en la Municipalidad Distrital de Checca, Provincia de Canas, Cusco, 2024?

## **1.3. Justificación de la investigación**

La presente investigación es relevante porque aborda la relación entre la ejecución presupuestal y la calidad del gasto público en un contexto local. Este análisis contribuirá al fortalecimiento de la gestión pública mediante propuestas concretas para mejorar la eficiencia y eficacia en el uso de los recursos públicos.

### ***1.3.1. Justificación económica***

La presente investigación es relevante desde el punto de vista económico, ya que aborda la relación entre la ejecución presupuestal y la calidad del gasto público, factores clave para garantizar la eficiencia en el uso de los recursos públicos y promover el desarrollo local. Una

gestión presupuestal eficiente no solo optimiza la asignación de recursos, sino que también genera un impacto positivo en la economía del distrito al incentivar la inversión pública en sectores prioritarios como infraestructura, educación y salud. Además, los resultados de este estudio podrán contribuir a diseñar estrategias que reduzcan la subejecución presupuestal y maximicen el retorno social y económico de las inversiones realizadas.

### ***1.3.2. Justificación social***

El estudio es socialmente significativo porque se centra en el impacto que tiene la calidad del gasto público en la mejora de la calidad de vida de los habitantes del distrito de Checca. Un gasto público eficiente y eficaz permite atender de manera adecuada las necesidades básicas de la población, especialmente de los sectores más vulnerables. Asimismo, la mejora en la ejecución presupuestal contribuye a fortalecer la confianza ciudadana en las instituciones públicas, promoviendo una participación activa en los procesos de desarrollo local. Este enfoque es fundamental para garantizar la equidad en la distribución de recursos y la provisión de servicios esenciales.

### ***1.3.3. Justificación teórica***

Desde una perspectiva teórica, la investigación busca contribuir al cuerpo de conocimiento existente sobre la calidad del gasto público y la gestión presupuestal. Al analizar las dimensiones de la ejecución presupuestal (gastos, ingresos y compromisos) y su relación con la eficiencia y eficacia del gasto público, este estudio ofrece un marco de referencia que puede ser aplicado en otras investigaciones similares. Además, integra conceptos y teorías relevantes en economía pública y gestión fiscal, fortaleciendo la base teórica para futuras intervenciones y estudios en el ámbito local.

### ***1.3.4. Justificación práctica***

La investigación tiene una justificación práctica significativa, ya que los resultados permitirán identificar las debilidades en los procesos de ejecución presupuestal y proponer

medidas correctivas que optimicen el uso de los recursos públicos. Esto beneficiará directamente a la gestión de la Municipalidad Distrital de Checca al proporcionar información clave para la toma de decisiones basadas en evidencia. Además, las recomendaciones derivadas del estudio podrán ser implementadas para mejorar la eficiencia en la ejecución de proyectos y garantizar que los recursos asignados alcancen a los sectores que más lo necesitan, impactando positivamente en el desarrollo del distrito.

#### **1.4. Objetivos de la investigación**

##### ***1.4.1. Objetivo general***

Determinar la relación entre la ejecución presupuestal y la calidad de gasto público en la Municipalidad Distrital de Checca, Provincia de Canas, Cusco, 2024.

##### ***1.4.2. Objetivos específicos***

- a. Investigar cómo se relaciona la ejecución de gastos y la calidad de gasto público en la Municipalidad Distrital de Checca, Provincia de Canas, Cusco, 2024.
- b. Identificar la relación entre la ejecución de ingresos y la calidad de gasto público en la Municipalidad Distrital de Checca, Provincia de Canas, Cusco, 2024.
- c. Establecer la relación entre la programación de compromiso anual y la calidad de gasto público en la Municipalidad Distrital de Checca, Provincia de Canas, Cusco, 2024.

## CAPITULO II

### MARCO TEORICO CONCEPTUAL

#### 2.1. Bases teóricas

##### 2.1.1. *Presupuesto publico*

El presupuesto público se presenta como una herramienta fundamental de gestión estatal orientada al logro de resultados en beneficio de la población. Según el Decreto Legislativo N° 1440 (2018), el presupuesto permite la prestación de servicios y el cumplimiento de metas con eficiencia y eficacia por parte de las entidades públicas.

En línea con esta perspectiva, Chero (2020) señala que el presupuesto público es el instrumento mediante el cual se asignan los recursos públicos priorizando las necesidades sociales, logrando su satisfacción a través de la provisión de bienes y servicios de calidad financiados mediante este mecanismo.

Asimismo, Calán y Moreira (2018) destacan que el presupuesto público cumple una función clave en la política fiscal, ya que facilita la gestión programada de ingresos, gastos y financiamiento en las entidades del sector público, permitiendo además que el gobierno influya en los agregados macroeconómicos. Esto se lleva a cabo a través de la adecuada ejecución del Sistema Nacional de Finanzas Públicas, garantizando la sostenibilidad de las funciones del Estado.

Guerra (2016) refuerza esta idea al definir el presupuesto como una previsión de ingresos y gastos para un período determinado, resultado de un proceso de planificación financiera del gobierno.

Por otro lado, Soto (2015) considera que el presupuesto público no solo refleja una estimación formal de ingresos y gastos de las entidades, sino que también abarca la operatividad económica de todo el aparato estatal en un marco temporal definido.

Delgado (2014) amplía esta visión al introducir el concepto de presupuesto multianual como un instrumento estratégico que integra la planificación presupuestaria con la programación estratégica, promoviendo un enfoque por resultados. Este tipo de presupuesto permite anticiparse a problemas fiscales de mediano plazo y asegura el cumplimiento de los objetivos gubernamentales estratégicos más allá del periodo presupuestal anual.

Finalmente, Muñiz (2009) define el presupuesto como una herramienta de planificación integral, que coordina actividades, áreas y departamentos dentro de una organización, y que, en términos monetarios, detalla los ingresos, gastos y recursos necesarios para alcanzar los objetivos estratégicos durante un periodo específico. Esta integración resalta la importancia del presupuesto como un elemento clave no solo para la gestión pública, sino también para la sostenibilidad de las políticas públicas en cualquier nivel organizacional.

#### ***2.1.1.1 Fases del ciclo presupuestario***

Soledispa y Franco (2026) menciona que el ciclo presupuestario se articula en fases secuenciales, donde cada etapa realimenta a la subsecuente, estas etapas permiten la coherencia entre la planeación y la capacidad fiscal, se definen las siguientes fases:

- **Programación:** Fase inicial donde se establecen prioridades, objetivos estratégicos y metas. Todo esto enmarcado con el Plan Nacional de Desarrollo y los planes territoriales, en esta fase se calculan los ingresos y se proyectan las necesidades financieras a largo plazo.
- **Formulación:** En esta etapa se organizan los ingresos y gastos, empleando clasificadores y catálogos presupuestarios oficiales. Se recogen los requerimientos institucionales para configurar la proforma del Presupuesto General del Estado.

- **Aprobación:** Es el acto donde la autoridad pertinente valida la proforma del presupuesto. Tras la aprobación, el presupuesto gana validez legal, usualmente desde el 1 de enero al 31 de diciembre.
- **Ejecución:** Involucra la movilización de recursos humanos, materiales, y financieros, con el propósito de cumplir los objetivos institucionales, se desarrolla a través de diversos momentos clave programación financiera compromiso el devengado y finalmente el pago, esta etapa es la fase con mayor repercusión en la calidad del gasto público.
- **Evaluación y Seguimiento:** Se analizan los logros tangibles y monetarios alcanzados comparándolos con lo previsto esto sirve para detectar diferencias y plantear correcciones, esta fase se orienta a resultados.
- **Clausura y Liquidación:** El cierre pone fin a la vigencia del presupuesto el 31 de diciembre momento a partir del cual no se pueden asumir nuevas responsabilidades. La liquidación condensa la información definitiva de ingresos y egresos, presentando informes a los órganos fiscalizadores y al público en general.

#### ***2.1.1.2 Temporalidad del ciclo presupuestario***

Gandarillas (1968) menciona que el ciclo presupuestario excede el año calendario y se estima que un ciclo completo puede abarcar hasta 27 meses, divididos en tres periodos:

- Preparación (un año antes)
- Ejercicio fiscal de ejecución (un año)
- Periodo complementario para la liquidación (tres meses del año siguiente)

Esta temporalidad del ciclo presupuestario se diferencia del ejercicio fiscal (12 meses) del ejercicio financiero (15 meses)

### **2.1.2. Presupuesto por Resultados**

El Presupuesto del Sector Público en Perú se fundamenta en la lógica del Presupuesto por Resultados (PpR), una estrategia de gestión pública que establece un vínculo directo entre los recursos asignados y los resultados medibles que benefician a la población (Decreto Legislativo N° 1440, 2018).

Este enfoque busca garantizar que las inversiones públicas y los gastos sean eficientes y efectivos al priorizar la obtención de productos concretos y resultados alineados con las necesidades de los ciudadanos.

En esta línea, García y García (2010) definen la presupuestación por resultados como un proceso integral que abarca las etapas de programación, aprobación, ejecución y rendición de cuentas del presupuesto público, incorporando el análisis de los resultados alcanzados mediante las acciones del sector público. Este enfoque clasifica los gastos según los programas establecidos en los planes estratégicos de mediano plazo, asegurando que las decisiones presupuestales estén orientadas hacia el cumplimiento de metas estratégicas.

De esta manera, el PpR no solo promueve una mayor transparencia y responsabilidad en la gestión pública, sino que también fortalece el impacto de las políticas públicas en el bienestar de la población.

### **2.1.3. Ejecución Presupuestal**

#### **2.1.3.1. Definición.**

La ejecución presupuestaria constituye una fase fundamental en la gestión de los recursos públicos, pues es en esta etapa donde se concretan los ingresos y se atienden las obligaciones de gasto conforme a los créditos presupuestarios aprobados y las modificaciones previstas en las Leyes Anuales de Presupuesto del Sector Público (Decreto Legislativo N° 1440, 2018).

Este proceso tiene como objetivo garantizar que los recursos asignados se utilicen de manera eficiente y eficaz para la provisión de bienes y servicios públicos.

De acuerdo con Santiago (2018), la ejecución presupuestaria implica poner en marcha acciones orientadas a optimizar los recursos disponibles, asegurando que estos se utilicen de manera estratégica para alcanzar los objetivos planificados.

En un enfoque complementario, Mendoza et al. (2018) explican que esta fase abarca un conjunto de acciones dirigidas a la utilización efectiva de los recursos humanos, materiales y financieros asignados en el presupuesto, con el fin de garantizar la entrega de bienes y servicios en las condiciones de cantidad, calidad y oportunidad previstas.

Chero (2020) añade que la ejecución presupuestal no solo se limita al cumplimiento de las obligaciones de gasto, sino que también debe alinearse con el presupuesto institucional aprobado y la programación de compromisos anual (PCA), lo que asegura una planificación integral de los recursos durante el ejercicio fiscal.

Por su parte, Delgado (2014) destaca que esta etapa del presupuesto es clave para orientar la gestión pública hacia la obtención de resultados concretos, pues la claridad en las acciones y procesos definidos permite un seguimiento efectivo y la implementación de medidas correctivas en caso de desviaciones.

Finalmente, Monagreda (1999) subraya que la ejecución presupuestaria implica la movilización de la administración para realizar las acciones y procesos necesarios, utilizando recursos humanos, materiales y otros insumos, con el propósito de producir bienes y servicios en la cantidad y calidad requeridas, así como en el lugar y tiempo estipulados.

En conjunto, estos enfoques resaltan la importancia de la ejecución presupuestaria como un instrumento estratégico para transformar los recursos asignados en resultados que beneficien a la población de manera efectiva.

### 2.1.3.2. Ejecución de los ingresos públicos

En el Decreto Legislativo N° 1440 (2018), en su artículo 38, numeral 38.1, se describen las etapas de la ejecución de los ingresos públicos de la siguiente manera:

- **Estimación:** Consiste en la proyección de los ingresos esperados durante el año fiscal, teniendo en cuenta la normativa vigente aplicable a cada tipo de ingreso y los factores estacionales que puedan influir en su percepción.
- **Determinación:** Se refiere al proceso mediante el cual se identifica con precisión el monto, concepto, momento y la persona responsable de realizar un pago o desembolso a favor de una entidad pública.
- **Percepción o Recaudación:** Es el momento en el que se lleva a cabo la recaudación efectiva de los ingresos, es decir, la obtención concreta de los fondos.

Además, se señala que la ejecución de los ingresos está regulada específicamente por las normas del Sistema Nacional de Tesorería (D.L. N° 1440, 2018, pág. 63).

### 2.1.3.2. Ejecución del Gasto Público.

El artículo 40 del Decreto Legislativo N° 1440 (2018) indica que la ejecución del gasto comprende las siguientes etapas: Certificación, Compromiso, Devengado y Pago. A continuación, se detallan cada una de estas etapas mencionadas:

#### a. Fases de la Ejecución del Gasto Público

La ejecución del gasto público comprende varias fases que permiten garantizar el uso adecuado de los recursos asignados, cumpliendo con las normas presupuestarias y asegurando la provisión de bienes y servicios públicos en beneficio de la población. Estas fases son fundamentales para la administración eficiente de los fondos públicos, y cada una está claramente definida en las directivas y normativas vigentes.

### **b. Certificación de Crédito Presupuestario**

La certificación del crédito presupuestario es un acto administrativo que garantiza la disponibilidad del crédito presupuestario necesario y libre de afectación, con el propósito de comprometer un gasto en el marco del presupuesto institucional autorizado para el año fiscal correspondiente. Esto se realiza siguiendo las disposiciones de la Programación de Compromisos Anual (PCA) y las normativas legales aplicables (Directiva N° 0002-2021-EF/50.01, 2021).

Según Claros (2020), este momento del gasto no constituye propiamente una etapa de la ejecución presupuestaria, sino que asegura que exista saldo presupuestario suficiente antes de autorizar el gasto o disminuir el crédito de una partida.

### **c. El Compromiso**

El compromiso representa la primera etapa formal de la ejecución presupuestaria y consiste en el acto administrativo mediante el cual un funcionario autorizado acuerda la realización de un gasto, afectando el presupuesto institucional aprobado, previa verificación del cumplimiento de los procedimientos legales y administrativos (Directiva N° 0002-2021-EF/50.01, 2021).

Claros (2020) destaca que el compromiso puede ser preventivo o definitivo, y según Manzano (2015), se materializa al formalizar un acuerdo con un tercero para la provisión de bienes, servicios, obras o transferencias.

Emilio (2010) define esta fase como el estado en que se generan obligaciones susceptibles de producir salidas de fondos de manera inmediata o mediata.

Mientras que Delgado (2013) la vincula con una gestión enfocada en resultados, asegurando la claridad en las acciones y promoviendo mejoras en el desempeño.

#### **d. El Devengado**

El devengado corresponde a la etapa en la que se reconoce una obligación de pago derivada de un gasto previamente aprobado y comprometido. Este reconocimiento se realiza tras la acreditación documentaria que certifica la entrega de bienes o la prestación de servicios al órgano competente (Directiva N° 0002-2021-EF/50.01, 2021).

Según Manzano (2015), esta etapa implica el reconocimiento formal de la obligación hacia un tercero, sin que ello implique el pago inmediato.

Claros (2020) la define como la segunda etapa de la ejecución presupuestaria, en la que surge la obligación de pago.

Mientras que Emilio (2010) menciona que el devengado se produce cuando se recibe a conformidad los bienes y servicios pactados.

#### **e. El Pago**

El pago constituye la etapa final de la ejecución presupuestaria, en la cual se extingue, de manera parcial o total, la obligación reconocida en el devengado. Este acto se formaliza mediante un documento oficial y solo puede realizarse para obligaciones que hayan sido debidamente devengadas (Directiva N° 0002-2021-EF/50.01, 2021).

Claros (2020) define esta fase como el reflejo de la cancelación de las obligaciones asumidas con terceros, mientras que Manzano (2015) enfatiza que el pago implica la liquidación mediante un desembolso o transferencia al proveedor. Emilio (2010) añade que el registro del pago es crucial para reflejar la cancelación de las obligaciones en los sistemas contables, y la autorización del pago en el Sistema Integrado de Administración Financiera (SIAF-SP) equivale al registro de gasto girado (Directiva N° 001-2007-EF/77.15, 2007).

## **f. Girado**

El girado es una acción que se realiza tras la formalización del devengado y su contabilización correspondiente. Consiste en el registro del gasto girado en el SIAF-SP, el cual debe incluirse en el comprobante de pago respectivo (Directiva N° 001-2007-EF/77.15, 2007).

Este registro asegura la transparencia y la trazabilidad de las operaciones financieras, permitiendo el procesamiento y la contabilización de los desembolsos según los plazos establecidos en las normativas, que varían dependiendo de la hora de recepción del registro por la Dirección General de Tesoro Público (D. L. N° 1441, 2018).

### ***2.1.4. Teorías de la Ejecución Presupuestal***

La ejecución presupuestal, como proceso fundamental de la administración pública, se fundamenta en diversas teorías que explican su aplicación y funcionamiento. Estas teorías proporcionan los marcos conceptuales necesarios para comprender y optimizar la gestión de los recursos públicos, asegurando su alineación con los objetivos estratégicos del Estado y las necesidades de la población.

#### **2.1.4.1. La teoría de la administración pública.**

Según Galindo (2000), la administración pública es una ciencia social que formula principios propios para cumplir con proyectos, programas y planes diseñados por la ciencia política. Su propósito es satisfacer las necesidades comunitarias mediante la prestación de servicios públicos y la ejecución de atribuciones, tareas y compromisos, bajo el marco de las facultades legales asignadas a los órganos públicos.

Esta teoría destaca el rol de la administración pública como mediadora entre el Estado y la sociedad civil, con el objetivo de abordar problemáticas sociales y garantizar una gestión financiera equilibrada mediante el ingreso y gasto público. Así, la administración pública no solo organiza los recursos y las actividades estatales, sino que también busca soluciones a las

carencias comunes, asegurando una adecuada proporción entre los recursos financieros disponibles y las necesidades sociales.

#### **2.1.4.2. La teoría de la administración por objetivos.**

Chiavenato (2007) define la administración por objetivos como un procedimiento en el cual directivos y subordinados identifican objetivos comunes, delimitan responsabilidades individuales en términos de resultados esperados y utilizan dichos objetivos como guía para sus actividades.

Este enfoque orientado a resultados es particularmente relevante en el contexto de la ejecución presupuestal, ya que permite alinear las metas organizacionales con la asignación y utilización de recursos públicos. Al centrarse en resultados específicos, la administración por objetivos fomenta una gestión más efectiva y responsable, asegurando que cada acción presupuestaria contribuya directamente al logro de los objetivos estratégicos establecidos.

Estas teorías, aplicadas al ámbito de la ejecución presupuestal, proporcionan herramientas conceptuales y prácticas que permiten una administración eficiente y orientada a resultados, fortaleciendo la capacidad del Estado para responder a las demandas de la ciudadanía.

#### **2.1.5. Calidad del gasto público**

El gasto público se define como el uso de recursos monetarios realizado por la autoridad competente, bajo la aprobación de una ley, con el objetivo de atender intereses públicos y promover el bienestar social y el desarrollo económico. Este gasto incluye todas las erogaciones oficiales realizadas por el sector público, conforme a lo establecido en el presupuesto nacional. Cuando los gastos superan los ingresos disponibles, el gobierno incurre en déficit fiscal, lo que lleva a la necesidad de recurrir a financiamiento externo o interno, conocido como deuda pública o deuda nacional.

Desde una perspectiva conceptual, el gasto público también puede entenderse como la aplicación definitiva de recursos obtenidos del dominio fiscal o de particulares para producir servicios públicos. Según Damarco (2008), su alcance y evolución están determinados por las funciones del Estado, que suelen implicar un consumo constante de bienes económicos, reflejando así una tendencia dinámica y progresiva en su crecimiento.

La calidad del gasto público, según Armijo y Espada (2014), implica el uso eficiente y eficaz de los recursos públicos. La eficacia se relaciona con el logro de los objetivos establecidos, mientras que la eficiencia se refiere a la relación entre los recursos empleados y los resultados obtenidos. En este sentido, el gasto público se considera de alta calidad cuando contribuye a reducir el atraso económico, mejora la productividad laboral y promueve una distribución equitativa de los ingresos. En el contexto de América Latina y el Caribe, la calidad del gasto público se asocia con la capacidad de fomentar la equidad distributiva, superar deficiencias estructurales y garantizar un impacto positivo en el bienestar de la población.

Armijo y Espada (2014) también señalan que un gasto público de baja calidad, derivado de una mala gestión o de la falta de inversión adecuada, puede resultar en el desperdicio de recursos en áreas clave como la educación. Esto tiene implicaciones negativas para el desarrollo del capital humano, aumentando el atraso económico y social, y deteriorando la calidad de vida de la población. Por ello, es fundamental mejorar los procesos de producción y prestación de servicios públicos, teniendo en cuenta las percepciones de los usuarios sobre la calidad recibida.

Pérez et al. (2002) destacan que la calidad es un concepto complejo, multidimensional y subjetivo, lo que dificulta su definición universal. En este contexto, resulta necesario adoptar criterios y definiciones basados en la literatura académica para abordar la calidad del gasto público, entendida como un factor clave para lograr una gestión eficiente y sostenible de los

recursos estatales. Solo a través de avances científicos y metodológicos será posible refinar y ampliar el concepto de calidad en este ámbito.

#### **2.1.6. *Calidad y eficiencia del gasto público***

La evaluación de la calidad del gasto público trasciende el análisis de su nivel y composición, ya que el papel estratégico de las finanzas públicas en los objetivos de desarrollo demanda una visión más integral. Según Armijo y Espada (2014), es crucial examinar la calidad del gasto desde tres perspectivas principales. Primero, su contribución al logro de los objetivos de política económica y la estabilidad macroeconómica, lo que implica la capacidad de emplear los recursos asignados de manera óptima para obtener resultados medibles. Segundo, se destaca la necesidad de garantizar la efectividad y eficiencia del gasto público a mediano y largo plazo, no solo mediante instrumentos de política fiscal, sino también a través de políticas y programas estatales que integren procesos, sistemas e instituciones sólidas para la gestión del gasto. Finalmente, el gasto público se valora en función de su responsabilidad para ofrecer bienes y servicios a los ciudadanos, contribuyendo al cumplimiento de los objetivos políticos establecidos.

El análisis de los gastos estatales desde esta óptica permite identificar los factores que aseguran el uso eficiente y eficaz de los recursos públicos, promoviendo un crecimiento económico sostenible y mejorando la calidad de vida de la población. En este sentido, la calidad del gasto público no solo depende de las decisiones sobre la asignación de recursos, sino también de la capacidad institucional para implementarlos y generar impactos positivos en el bienestar social y la estabilidad económica (Armijo & Espada, 2014).

#### **2.1.7. *Dimensiones para medir la calidad del gasto público***

La calidad del gasto público se evalúa a través de diversas dimensiones, siendo las más destacadas la eficiencia y la eficacia. Estas dimensiones permiten analizar el uso de los recursos

públicos y el cumplimiento de los objetivos establecidos, proporcionando un marco para medir el impacto y el desempeño de las políticas públicas.

#### **2.1.7.1. Dimensión de Eficiencia.**

La eficiencia se refiere a la optimización de los recursos disponibles para alcanzar los máximos resultados posibles. Según EDUCA (2012), la eficiencia se logra cuando "se optimiza la utilización de los recursos". En términos similares, el Centro Nacional de Planeamiento Estratégico (2021) señala que mide la productividad de los recursos utilizados, evaluando la relación entre los resultados obtenidos y los recursos empleados.

Martínez (2013), citando a Farrell (1957), describe la eficiencia como la combinación de factores productivos que permiten obtener resultados máximos con los mínimos costos. En esta línea, Mokate (2001) define la eficiencia como el grado en que los objetivos de una iniciativa se cumplen al menor costo posible, mientras que Mostajo (2002) enfatiza su relación con los costos medios asociados a cada meta alcanzada.

Engl et al. (2016) introducen el concepto de eficiencia en la asignación, que implica la capacidad del Estado para priorizar estratégicamente sus objetivos dentro del presupuesto disponible, redistribuyendo recursos entre políticas, programas y proyectos para maximizar resultados. Por su parte, Cegarra (2015) menciona que la eficiencia requiere establecer una relación clara entre los recursos suministrados y los resultados logrados en un tiempo determinado.

Chiavenato (2007) resume la eficiencia como la correcta utilización de los recursos disponibles, mientras que Albarado et al. (2019) lo relacionan con la racionalidad en el uso de recursos para alcanzar metas y objetivos.

### **2.1.7.2. Dimensión de Eficacia.**

La eficacia se enfoca en el grado de cumplimiento de los objetivos establecidos, sin considerar directamente los recursos utilizados. EDUCA (2012) afirma que se es eficaz cuando "se alcanzan los objetivos planificados".

El Centro Nacional de Planeamiento Estratégico (2021) define la eficacia como el grado de cumplimiento de objetivos, mientras Albarado et al. (2019) destacan que evalúa si los resultados de la gestión pública están alineados con las metas y objetivos de las entidades, considerando también la oportunidad y calidad de los logros obtenidos.

Rojas et al. (2018), citando a RAE (2001), definen la eficacia como la capacidad de utilizar los recursos para lograr un efecto determinado, mientras Engl et al. (2016) la describen como el cumplimiento de los objetivos establecidos y la obtención de resultados previstos.

Según Chiavenato (2007), la eficacia mide el logro de resultados y la capacidad de satisfacer las necesidades de la sociedad mediante bienes y servicios proporcionados. Por último, Mostajo (2002) asocia la eficacia con el avance en la ejecución presupuestaria, evaluando los recursos utilizados en proporción a los asignados.

Estas dimensiones permiten una evaluación integral de la calidad del gasto público, asegurando que los recursos se utilicen de manera eficiente y que los objetivos sociales y económicos establecidos se alcancen de manera efectiva.

### **2.1.8. Teoría del gasto público**

El gasto social se define como un componente esencial de la política social, orientado a la asignación de recursos para atender necesidades básicas y promover el bienestar de la población, especialmente de los sectores más vulnerables.

Según Cominetti et al. (1997), el gasto social se considera un indicador de política social que mide los recursos no recuperables canalizados hacia actividades específicas, como

el suministro de servicios básicos, la implementación de programas compensatorios de ingresos y el desarrollo de programas de apoyo que fortalezcan la inclusión social.

Por su parte, Shack et al. (1999) amplían la concepción del gasto social al señalar que este no se limita a la simple redistribución de ingresos, sino que se centra en las causas subyacentes de las desigualdades. Desde esta perspectiva, el gasto social se dirige al desarrollo y perfeccionamiento de capacidades humanas, asegurando su aplicación posterior en beneficio de la sociedad, lo que lo convierte en una herramienta clave para impulsar el desarrollo humano sostenible.

Asimismo, Parodi (2001) destaca que el gasto social es un indicador adecuado para evaluar el nivel en que se satisfacen las carencias de la población, especialmente aquellas relacionadas con los sectores menos favorecidos. Este tipo de gasto incluye tanto fondos públicos como privados, y en contextos de limitaciones presupuestarias, debe priorizarse en función de las necesidades de las personas más vulnerables, asegurando así una distribución más equitativa de los recursos y un impacto positivo en la calidad de vida de los ciudadanos.

## **2.2. Marco conceptual**

**Asignación presupuestaria:** Proceso mediante el cual se distribuyen los recursos financieros disponibles entre las diferentes actividades y programas de una entidad pública, priorizando las necesidades más urgentes y los objetivos estratégicos de desarrollo (D. L. N° 1440, 2018).

**Calidad del gasto:** Concepto que evalúa la relación entre los recursos asignados y los resultados obtenidos, garantizando que los bienes y servicios públicos se produzcan de manera eficiente y eficaz para beneficiar a la población (Armijo y Espada, 2014).

**Certificación presupuestaria:** Etapa inicial de la ejecución del gasto que asegura la disponibilidad de recursos financieros libres de afectación para comprometer un gasto, conforme a las normativas vigentes (Directiva N° 0002-2021-EF/50.01, 2021).

**Compromiso:** Es la etapa en la cual una entidad formaliza un acuerdo con un tercero para la adquisición de bienes, servicios o ejecución de obras, afectando los recursos presupuestarios aprobados para el año fiscal (Manzano, 2015).

**Control fiscal:** Conjunto de mecanismos y procedimientos establecidos para supervisar y garantizar que el gasto público se realice conforme a las leyes y regulaciones aplicables, optimizando la gestión de los recursos estatales (Cegarra, 2015).

**Descentralización fiscal:** Proceso mediante el cual los gobiernos subnacionales adquieren mayores competencias y recursos financieros para gestionar y ejecutar políticas públicas de manera autónoma, fortaleciendo la gobernanza local (Mendoza et al., 2018).

**Devengado:** Reconocimiento formal de una obligación de pago derivada de un compromiso presupuestario, el cual se realiza una vez que los bienes o servicios contratados han sido entregados y aceptados (Claros, 2020).

**Ejecución presupuestaria:** Conjunto de acciones que una entidad pública realiza para implementar los recursos asignados en el presupuesto, incluyendo la captación de ingresos, ejecución de gastos y cumplimiento de compromisos financieros (Santiago, 2018).

**Eficiencia presupuestaria:** Capacidad de maximizar los resultados obtenidos con los recursos disponibles, reduciendo costos y garantizando que los bienes y servicios sean proporcionados de manera oportuna y adecuada (Mostajo, 2002).

**Equidad en el gasto público:** Principio que busca garantizar una distribución justa y proporcional de los recursos públicos, priorizando a las poblaciones más vulnerables y reduciendo las desigualdades sociales (Parodi, 2001).

## **2.3. Antecedentes empíricos de la investigación**

### **2.3.1. Antecedentes internacionales**

En 2021, el Centro de Estudios de las Finanzas Públicas de México (2021) realizó un estudio titulado "La calidad del gasto público: importancia de los indicadores de resultados en

su medición", con el objetivo de analizar cómo los indicadores de desempeño y la metodología de Presupuesto basado en Resultados (PbR) impactan la calidad del gasto público en México. El estudio abordó un enfoque teórico y práctico, destacando la necesidad de integrar indicadores estratégicos y de gestión para evaluar la eficiencia, eficacia y equidad en la administración pública. Entre los resultados principales, se identificaron avances significativos en la implementación del PbR en México, pero también áreas de oportunidad en el diseño de indicadores y la evaluación de resultados, enfatizando la relevancia de la transparencia y la rendición de cuentas. En conclusión, el estudio subraya que una adecuada gestión presupuestal, apoyada por indicadores claros y sistemáticos, es clave para mejorar la calidad del gasto público y su alineación con los objetivos nacionales e internacionales, como los Objetivos de Desarrollo Sostenible (ODS).

Melo y Ramos (2019), desarrollaron una tesis titulada "El gasto público en Colombia: comparaciones internacionales, evolución y estructura", en esta investigación el objetivo fue analizar el comportamiento del gasto público en Colombia en las últimas dos décadas, con un enfoque comparativo internacional y una revisión de su evolución y estructura. La investigación empleó un marco teórico y empírico que incluye el análisis del gasto óptimo según la Ley de Wagner, que establece que el tamaño del Estado crece en proporción al ingreso. Entre los resultados principales, se evidenció que, aunque el gasto público colombiano ha mostrado un crecimiento moderado desde 2000, sigue siendo inferior al de otros países latinoamericanos como Brasil y Argentina. Además, se identificaron desafíos como la alta inflexibilidad del gasto público, atribuida a restricciones legales y constitucionales, que limitan la capacidad del Estado para ajustar su presupuesto ante choques económicos. En conclusión, los autores destacaron la necesidad de mejorar la eficiencia en la asignación del gasto, priorizando sectores clave como educación y salud, y optimizando los recursos destinados a la protección social.

### **2.3.2. Antecedentes nacionales**

Aliaga y Ramírez (2022), realizaron una tesis que lleva como título “Ejecución presupuestal y la calidad de gasto público en la municipalidad distrital de Oxamarca – Cajamarca 2020”, en el cual tuvieron como objetivo principal determinar la relación entre la ejecución presupuestal y la calidad del gasto público en la Municipalidad Distrital de Oxamarca durante el período 2020. El estudio es de tipo aplicado con un enfoque descriptivo-analítico y un nivel correlacional. La población y muestra estuvieron conformadas por los ocho trabajadores administrativos de la municipalidad, seleccionados mediante muestreo censal. Para la recolección de datos, se empleó un cuestionario adaptado de Ríos (2018), diseñado para medir ambas variables. El análisis se centró en correlacionar la ejecución presupuestal con los elementos estratégicos y las acciones relacionadas con eficiencia y eficacia. Se identificó una correlación directa y estadísticamente significativa entre la ejecución presupuestal y las normas legales relacionadas con su implementación, obteniendo un valor de correlación de Pearson de 0.966. En comparación, la relación con los logros orientados a la eficiencia y eficacia presentó un menor valor de correlación de 0.929, aunque también significativo. La investigación concluye que la ejecución presupuestal se relaciona más estrechamente con el cumplimiento de normas legales que con las acciones orientadas a alcanzar la eficiencia y eficacia. Este hallazgo destaca la necesidad de fortalecer las estrategias presupuestales en aspectos relacionados con la mejora del desempeño administrativo y los resultados obtenidos.

Chipana (2020), al realizar su tesis titulada “Ejecución presupuestal y calidad de gasto Público en el Programa Impulsa Perú del MTPE, 2020”, tuvo como objetivo determinar la relación entre la ejecución presupuestal y la calidad del gasto público, abordando específicamente las conexiones entre la certificación de crédito presupuestario, el compromiso y el devengado presupuestario con la calidad del gasto. El diseño de la investigación fue no experimental, transversal y correlacional, con un enfoque cuantitativo, empleando encuestas

estructuradas aplicadas a una muestra censal de 73 trabajadores administrativos del programa, quienes calificaron las dimensiones de estudio con altos niveles de confiabilidad (Alpha de Cronbach de 0.967 y 0.951). Los resultados revelaron una relación directa y significativa entre la ejecución presupuestal y la calidad del gasto público, con una correlación moderada (Rho de Spearman = 0.513,  $p < 0.05$ ), destacándose que la certificación de crédito presupuestario, el compromiso y el devengado presentaron correlaciones positivas y significativas (Rho = 0.380, 0.509 y 0.444, respectivamente). Asimismo, el 90.4% de los encuestados evaluaron la ejecución presupuestal como buena, mientras que el 95.9% calificaron la calidad del gasto público como buena. En conclusión, se evidenció que una adecuada gestión de la ejecución presupuestal influye directamente en la eficiencia y eficacia del gasto público, fortaleciendo los resultados del programa en beneficio de sus objetivos y la población impactada.

Cárdenas (2022), realizó una tesis de maestría titulada “Ejecución presupuestal y su influencia en la calidad de gasto público de la unidad ejecutora 001 sede central del gobierno regional de Ucayali, 2022”, en el cual tuvo como objetivo general analizar la relación entre la ejecución presupuestal del gasto corriente y la calidad del gasto público, centrándose en las dimensiones de certificación, compromiso, devengado y pago presupuestal. Se aplicó un diseño de investigación no experimental, transversal y correlacional, con un enfoque cuantitativo, utilizando encuestas como técnica de recolección de datos a una muestra censal de 60 servidores del área administrativa y presupuestal de la sede central del gobierno regional. Los resultados indicaron que el 51% de los encuestados percibió la ejecución presupuestal en un nivel medio, mientras que la calidad del gasto público fue evaluada como media por el 60% de los participantes. El análisis estadístico mediante el coeficiente Rho de Spearman evidenció una relación significativa entre las variables ( $p < 0.05$ ), concluyendo que una gestión eficiente de las fases presupuestales influye directamente en la eficacia y eficiencia de los desembolsos, mejorando la calidad del gasto público en el ámbito regional.

### **2.3.3. Antecedentes locales**

Quispe y Herrera (2024), desarrollaron una tesis que lleva por título “Ejecución presupuestal y calidad de gastos en la Municipalidad Provincial de La Convención, Cusco-2020”, en esta investigación su objetivo fue determinar la relación entre la ejecución presupuestal y la calidad de gastos. Se empleó una metodología de tipo básica, con enfoque cuantitativo y alcance correlacional, basada en un diseño no experimental y transeccional. La población estuvo conformada por 52 trabajadores de la municipalidad, considerada como muestra censal. Se aplicó la técnica de la encuesta, utilizando dos cuestionarios: uno para medir la ejecución presupuestal y otro para evaluar la calidad de los gastos. Los resultados mostraron una correlación positiva moderada entre ambas variables, con un coeficiente de correlación de Pearson de 0.613 ( $p < 0.05$ ). En relación con la ejecución presupuestal, el 1.9% alcanzó un nivel malo, el 59.6% un nivel regular, y el 38.5% un nivel bueno. Respecto a la calidad de los gastos, el 21.2% se ubicó en un nivel malo, el 53.8% en un nivel regular, el 21.2% en un nivel bueno, y solo el 3.8% en un nivel destacado. Se concluye que una adecuada ejecución presupuestal contribuye significativamente a la mejora de la calidad del gasto público en la municipalidad.

Churata (2023), realizó una tesis de maestría que titula “Ejecución presupuestal y eficiencia del gasto público en la municipalidad distrital de Vilcabamba, Cusco, 2023”, en el cual su principal objetivo fue determinar la relación entre la ejecución presupuestal y la eficiencia del gasto público. El estudio empleó una metodología básica con enfoque cuantitativo, diseño no experimental, corte transversal y nivel correlacional. La población estuvo compuesta por 87 trabajadores de áreas clave como administración, logística, tesorería, contabilidad, infraestructura y supervisión, siendo seleccionada una muestra no probabilística. Se utilizaron cuestionarios validados por expertos como instrumento de recolección, con 20 ítems para la ejecución presupuestal y 13 ítems para la eficiencia del gasto público, aplicando

la prueba estadística Chi-cuadrado para la comprobación de hipótesis. Los resultados indicaron una relación significativa entre ambas variables ( $p = 0.000 < 0.05$ ), confirmando que mejoras en la ejecución presupuestal impactan directamente en la eficiencia del gasto. Además, el 42.5% de los encuestados consideró adecuada la ejecución presupuestal, mientras que el 74.7% evaluó como adecuada la eficiencia del gasto público. Se concluyó que el fortalecimiento de los procesos presupuestales, desde la certificación hasta el pago, es clave para optimizar la eficiencia del gasto en la municipalidad.

García (2023), redactó una tesis que lleva por título “Calidad de gasto y ejecución presupuestal en una unidad ejecutora del Gobierno Regional Cusco, 2023”, en esta investigación el objetivo fue determinar la relación entre la calidad del gasto y la ejecución presupuestal. Con un enfoque cuantitativo, diseño no experimental, correlacional y transversal, se consideró como población y muestra a 68 trabajadores de la unidad ejecutora. Se aplicaron cuestionarios validados para medir las variables, con alta confiabilidad según el Alfa de Cronbach. Los resultados mostraron una correlación alta, directa y significativa entre la calidad del gasto y la ejecución presupuestal (Rho de Spearman = 0.839;  $p < 0.01$ ). Respecto a las dimensiones, la eficacia, eficiencia y transparencia de la calidad del gasto también presentaron correlaciones altas y significativas con la ejecución presupuestal (coeficientes de 0.778, 0.793 y 0.819, respectivamente). La mayoría de los participantes percibió un nivel medio en calidad de gasto y ejecución presupuestal. En conclusión, una adecuada gestión presupuestal que priorice la eficiencia, eficacia y transparencia impacta positivamente en la calidad del gasto público.

## CAPITULO III

### HIPOTESIS Y VARIABLES

#### 3.1. Hipótesis

##### 3.1.1. *Hipótesis general*

Existe una relación significativa entre la ejecución presupuestal y la calidad de gasto público en la Municipalidad Distrital de Checca, Provincia de Canas, Cusco, 2024.

##### 3.1.2. *Hipótesis específicas*

- a. Existe una relación significativa entre la ejecución de gastos y la calidad de gasto público en la Municipalidad Distrital de Checca, Provincia de Canas, Cusco, 2024.
- b. Existe una relación significativa entre la ejecución de ingresos y la calidad de gasto público en la Municipalidad Distrital de Checca, Provincia de Canas, Cusco, 2024.
- c. Existe una relación significativa entre la programación de compromiso anual y la calidad de gasto público en la Municipalidad Distrital de Checca, Provincia de Canas, Cusco, 2024.

#### 3.2. Identificación de variables

Variable 1: Ejecución presupuestal

- Ejecución de gastos
- Ejecución de ingresos
- Programación de Compromisos Anual

Variable 2: Calidad de gasto publico

- Eficiencia
- Eficacia

### 3.3. Operacionalización de variables

**Tabla 1.**

*Operativización de variables e indicadores*

Definición conceptual	Definición operacional	Variables	Dimensiones	Indicadores
Según el Ministerio de Economía y Finanzas <b>Fuente especificada no válida.</b> , “la fase de Ejecución Presupuestaria se inicia el 1 de enero y culmina el 31 de diciembre de cada año fiscal, periodo en el que se perciben los ingresos públicos y se atienden las obligaciones de gasto de conformidad con los créditos presupuestarios autorizados en las Leyes Anuales de Presupuesto del Sector Público y sus modificaciones” <b>Fuente especificada no válida.</b>	La ejecución presupuestal se mide mediante la recopilación de datos a través de encuestas aplicadas a los funcionarios de la Municipalidad Distrital de Checca. Estas encuestas evaluarán las siguientes dimensiones: Ejecución de Gastos, Ejecución de Ingresos y Programación de Compromisos Anual.	<b>Ejecución presupuestal</b>	<b>Ejecución de Gastos</b>	Porcentaje del presupuesto ejecutado respecto al asignado en el periodo fiscal.
				Cantidad de áreas clave (salud, educación, infraestructura) que reciben recursos según lo programado.
				Número de proyectos terminados dentro del presupuesto establecido.
			<b>Ejecución de Ingresos</b>	Relación entre los ingresos recaudados y los proyectados.
				Número de fuentes de ingresos (tributarios, transferencias, otros) activas durante el ejercicio fiscal.
				Tiempo promedio en la recaudación de impuestos locales.
			<b>Programación de Compromisos Anual</b>	Relación entre los compromisos programados y ejecutados.
				Número de compromisos aprobados dentro del tiempo estipulado.
				Diferencia entre lo programado y lo ejecutado en términos financieros.
La calidad del gasto público abarca aquellos elementos que garantizan un uso eficaz y eficiente de	La calidad del gasto público se evalúa mediante encuestas dirigidas a los mismos	<b>Calidad de gasto publico</b>	<b>Eficiencia</b>	Proporción del gasto administrativo sobre el total ejecutado.
				Cantidad de proyectos completados dentro de las fechas programadas.

los recursos públicos, con los objetivos de elevar el potencial de crecimiento de la economía (Armijo & Espada, 2014).	funcionarios, quienes calificarán los siguientes aspectos: Eficiencia y Eficacia.			Proporción de los recursos efectivamente utilizados respecto a los asignados.	
				<b>Eficacia</b>	Relación entre los objetivos establecidos y los alcanzados.
					Cantidad de ciudadanos impactados por los proyectos en comparación con la población objetivo.
					Relación entre los servicios optimizados y el total de servicios programados para mejorar.

*Nota:* Elaboración propia.

## CAPITULO IV

### METODOLOGIA

#### 4.1. **Ámbito de estudio**

##### *4.1.1. Localización política*

El presente estudio se centra en la Municipalidad Distrital de Checca, una de las ocho municipalidades que conforman la Provincia de Canas, en el departamento de Cusco, Perú. La capital del distrito es la localidad de Checca. La provincia de Canas limita al norte con la provincia de Acomayo, al este con la provincia de Canchis y el departamento de Puno, al sur con la provincia de Espinar y al oeste con la provincia de Chumbivilcas.

La Municipalidad Distrital de Checca es la entidad gubernamental local encargada de la administración y gestión del distrito, con sede en la Plaza de Armas S/N, Checca, Canas, Cusco.

##### *4.1.2. Localización geográfica*

Geográficamente, el distrito de Checca se ubica en la región surandina del Perú, en el departamento de Cusco. La localidad de Checca se encuentra en las coordenadas aproximadas de 14°28'24" de latitud sur y 71°23'44" de longitud oeste, con una altitud promedio de 3,820 metros sobre el nivel del mar.

El distrito de Checca abarca una superficie de aproximadamente 598.3 kilómetros cuadrados y está compuesto por 135 centros poblados, entre los cuales se encuentran comunidades como Ccollana, Huancapampa, Huantapata, entre otras.

El clima de la región es predominantemente frío, con temperaturas medias que oscilan entre 7.2°C y 8.6°C.

El acceso al distrito se realiza principalmente por vías terrestres que lo conectan con otros distritos de la provincia y con la ciudad de Cusco. Sin embargo, las condiciones de las

vías pueden presentar desafíos, especialmente durante la temporada de lluvias, lo que puede afectar la movilidad y la ejecución de proyectos municipales.

Esta ubicación geográfica y las características climáticas influyen directamente en las actividades económicas predominantes en la zona, como la agricultura y la ganadería, y presentan desafíos particulares para la gestión municipal en términos de infraestructura y prestación de servicios básicos.

### Figura 1.

Localización geográfica de la Municipalidad distrital de Checca



Nota. Tomado de Google Maps

#### **4.1.3. Aspecto Económico**

#### **4.1.4. Aspecto Social**

El distrito de Checca refleja una estructura social predominantemente rural con una población aproximada de 6 442 habitantes, según el último censo nacional. Dicha población se distribuye en diferentes comunidades campesinas, anexos y pequeños centros poblados. En la estructura demográfica destaca la población joven. Se ha observado también una creciente corriente migratoria a centros urbanos y ciudades que ha provocado una tasa de crecimiento poblacional negativa sobre todo en los grupos poblacionales que culminan la educación secundaria. (Municipalidad Distrital de Checca, 2025).

El sistema educativo en el distrito de Checca a pesar de ser amplio presenta una distribución muy dispersa para su territorio, lo que magnifica la desigualdad educativa. Existe 47 instituciones educativas, de las cuales 44 se encuentran en zonas netamente rurales y 3 en áreas urbanas. A pesar de estos números, los informes municipales demuestran brechas significativas en el rendimiento académico, especialmente en la comprensión lectora y en el razonamiento lógico-matemático, lo cual es una clara evidencia del acceso desigual al sistema educativo y la calidad de dicho servicio. Por este motivo es necesario el desarrollo urgente de estrategias y políticas de inclusión que consideren interculturalidad y la educación bilingüe intercultural, como instrumentos para fortalecer la identidad lingüística y cultural.

A nivel comunitario el distrito de Checca demuestra una organización social sólida y participativa, la cual esta precedida por los presidentes comunales quienes asumen tareas centrales en la administración local y en la mediación entre la población y el gobierno municipal. La vida social esta articulada a las faenas comunales, las fiestas religiosas y a las festividades deportivas y cívicas, las cuales favorecen al reforzamiento de sentido de colectividad y reciprocidad. Esto se ve reflejado sobre todo en sus danzas tradicionales como Chiaraje, Toqto, Ch'ukos y Solteras, Qhashwa.

También relevante a destacar es que la municipalidad distrital fomenta espacios de actividad física y recreación, como los campeonatos intercomunales y la liga distrital de fútbol, lo que aporta a una integración social y al fortalecimiento del tejido comunitario. (Municipalidad Distrital de Checca, 2025).

#### **4.1.5. Aspecto Cultural**

El distrito de Checca es reconocido como la “Cuna de la Nación K’ana”, ya que representa uno de los núcleos más vivos de la herencia cultural andina en la provincia de Canas. Su identidad se manifiesta en un conjunto de expresiones festivas, rituales y artísticas que combinan lo ancestral con las transformaciones contemporáneas. Este distrito tiene diversas manifestaciones culturales pero las que las destacan son la Batalla Campal de Chiaraje, la Batalla de Toqto, y los carnavales de Ch’ukos y Solteras. Estas celebraciones no solo rememoran la valentía y el espíritu comunitario de sus habitantes, sino que además cumplen una función de cohesión social e identidad colectiva.

Una de sus danzas es reconocida como patrimonio cultural. La danza Qhashwa constituye una de las manifestaciones más representativas del distrito. De origen precolombino, su estructura coreográfica circular simboliza el ciclo de la vida y las relaciones sociales de reciprocidad. En la época colonial los cronistas Guamán Poma de Ayala y Bernabé Cobo ya describían esta danza y destacaban su carácter ritual, asociado al cortejo y al fortalecimiento de vínculos afectivos dentro de la comunidad, hoy en día esta danza continúa practicándose en las festividades comunales.

Relevante a señalar en el ámbito cultural es la vestimenta tradicional que hasta ahora conserva gran carga simbólica: la montera dorada de los varones representa el sol, mientras que la montera plateada de las mujeres alude a la luna, expresando la dualidad complementaria del mundo andino. Tales elementos refuerzan una concepción cosmogónica que asocia la vida

humana con los principios de equilibrio y armonía con la naturaleza, cosmovisión que aun predomina como legado del pensamiento andino.

En este contexto, la Municipalidad Distrital de Checca desempeña un rol fundamental en la preservación cultural mediante eventos como el Carnaval Tradicional de Ch'ukos y Solteras, destinado a fortalecer la identidad local y revalorar la originalidad de las danzas, música y trajes típicos. Dichas actividades permiten integrar a generaciones jóvenes, instituciones educativas y comunidades rurales en la transmisión del patrimonio intangible. (Municipalidad Distrital de Checca, 2025).

## **4.2. Tipo, nivel y diseño de investigación**

### **4.2.1. Tipo de investigación**

Este estudio es de tipo aplicado, ya que busca generar conocimientos que contribuyan a resolver problemas específicos relacionados con la ejecución presupuestal y la calidad del gasto público en la Municipalidad Distrital de Checca. Según Hernández Sampieri et al. (2014), la investigación aplicada "se realiza con la intención de aplicar o utilizar el conocimiento que se está adquiriendo".

El enfoque es cuantitativo, pues se basa en la recolección y análisis de datos numéricos para determinar la relación entre las variables del estudio. Hernández Sampieri et al. (2014) señalan que el enfoque cuantitativo "se utiliza para recolectar y analizar datos numéricos sobre variables previamente determinadas".

### **4.2.2. Nivel de investigación**

El nivel de la investigación es correlacional y descriptivo, ya que tiene como objetivo medir el grado de relación existente entre la ejecución presupuestal y la calidad del gasto público en la Municipalidad Distrital de Checca. Según Hernández Sampieri et al. (2014), los estudios correlacionales "tienen como propósito conocer la relación o grado de asociación que existe entre dos o más conceptos, categorías o variables en un contexto en particular".

Este nivel de investigación permite identificar patrones de asociación entre las variables, proporcionando una base para entender cómo la ejecución presupuestal puede influir en la calidad del gasto público.

#### **4.2.3. *Diseño de investigación***

El diseño de la investigación es no experimental, ya que no se manipulan deliberadamente las variables independientes. Hernández Sampieri et al. (2014) explican que en este tipo de diseño "no se construyen situaciones, sino que se observan las ya existentes en la realidad".

Además, el estudio es de tipo transversal, puesto que la recolección de datos se realiza en un solo momento, específicamente durante el periodo fiscal 2024. Según Hernández Sampieri et al. (2014), los estudios transversales "recolectan datos en un solo momento, en un tiempo único".

Este diseño permite analizar la relación entre la ejecución presupuestal y la calidad del gasto público en un contexto temporal específico, proporcionando una "fotografía" de la situación durante el año en estudio.

#### **4.3. *Unidad de análisis***

La unidad de análisis de esta investigación está constituida por la Municipalidad Distrital de Checca, específicamente por las áreas responsables de la planificación, ejecución y evaluación presupuestal. Dentro de estas áreas, se incluyen las oficinas de administración, contabilidad, tesorería, presupuesto e infraestructura, así como los funcionarios y trabajadores vinculados a la gestión de los recursos públicos.

La investigación también considera los proyectos y programas municipales ejecutados durante el periodo fiscal 2024, como parte de la evaluación de la calidad del gasto público. Estos elementos son fundamentales para medir cómo la ejecución presupuestal impacta en la eficiencia y eficacia de las intervenciones públicas.

#### **4.4. Población de estudio**

La población de estudio está conformada por todos los funcionarios, empleados administrativos y técnicos que desempeñan funciones relacionadas con la gestión presupuestal en la Municipalidad Distrital de Checca. Esta población incluye a:

- Subgerentes y jefes de áreas clave como presupuesto, administración, contabilidad e infraestructura.
- Técnicos encargados de la ejecución y supervisión de proyectos municipales.
- Personal vinculado a la formulación y evaluación de programas sociales.
- Datos del desempeño económico de la Municipalidad Distrital de Checca.

En total, se estima que la población de estudio asciende a 30 funcionarios, distribuidas entre las diferentes áreas administrativas y operativas de la municipalidad.

#### **4.5. Tamaño de muestra**

El tamaño de la muestra se determinará utilizando una técnica de muestreo censal, dado que la población de estudio es limitada y accesible. Según Hernández Sampieri et al. (2014), "el muestreo censal se aplica cuando la población es lo suficientemente pequeña como para incluir a todos sus elementos". En este caso, todos los funcionarios y empleados administrativos relacionados con la gestión presupuestal serán considerados en la muestra, estimada en 30 funcionarios, además se recolectará los datos de la ejecución presupuestal de la Municipalidad Distrital de Checca publicados en páginas de transparencia del Gobierno Peruano.

Este enfoque garantiza que todos los actores clave participen en el estudio, lo que aumenta la precisión de los resultados y proporciona un panorama completo sobre la ejecución presupuestal y la calidad del gasto público en la municipalidad.

#### 4.6. Técnicas de selección de muestra

Para esta investigación se aplicará un muestreo censal, el cual implica que todos los elementos de la población de estudio serán incluidos en la muestra. Esta técnica es adecuada cuando la población total es pequeña, accesible y relevante para los objetivos del estudio, como es el caso de los funcionarios y empleados de la Municipalidad Distrital de Checca.

El uso del muestreo censal garantiza una representación completa de los sujetos involucrados en la gestión presupuestal, permitiendo captar las perspectivas y datos necesarios para medir la relación entre la ejecución presupuestal y la calidad del gasto público.

#### 4.7. Técnicas e instrumentos de recolección de la información

Para la presente investigación se utilizarán las siguientes técnicas e instrumentos de recolección de información:

##### **Técnicas:**

1. **Encuestas:** Se aplicarán encuestas estructuradas a los funcionarios y empleados de la Municipalidad Distrital de Checca que participan en los procesos de ejecución presupuestal y gestión del gasto público.
2. **Análisis documental:** Se recopilarán y analizarán documentos oficiales como reportes presupuestales, planes operativos institucionales, informes de ejecución financiera, y auditorías externas relacionadas con el periodo fiscal 2024.

##### **Instrumentos:**

1. **Cuestionarios estructurados:** Estos instrumentos serán diseñados específicamente para evaluar las variables de ejecución presupuestal (ingresos, gastos y compromisos anuales) y calidad del gasto público (eficiencia y eficacia). Los cuestionarios incluirán preguntas cerradas, en escala Likert, para medir las percepciones y resultados de los procesos evaluados.

2. **Fichas de recolección de datos secundarios:** Estas fichas se utilizarán para sistematizar la información obtenida de los documentos oficiales analizados.

#### **4.8. Técnicas de análisis e interpretación de la información**

El análisis de la información recolectada se desarrollará en dos niveles complementarios: descriptivo e inferencial. En primer lugar, mediante el análisis descriptivo se sintetizarán los datos recolectados utilizando frecuencias, porcentajes, promedios y medidas de dispersión, lo que permitirá identificar tendencias y características relevantes sobre la ejecución presupuestal y la calidad del gasto público en la Municipalidad Distrital de Checca. En segundo lugar, se aplicará un análisis inferencial a través de pruebas estadísticas como el coeficiente de correlación de Pearson o Rho de Spearman, según corresponda al tipo de datos (paramétricos o no paramétricos), para medir la relación entre las variables independientes (ejecución de ingresos, gastos y compromisos anuales) y la variable dependiente (calidad del gasto público, representada por indicadores de eficiencia y eficacia). Se definirá un nivel de significancia de  $p < 0.05$ , utilizando software estadístico especializado como SPSS o R, para garantizar la precisión en los resultados y facilitar su interpretación en función de los objetivos de la investigación. Finalmente, los resultados serán contextualizados y comparados con estudios previos, destacando los hallazgos clave y su relevancia para mejorar los procesos de gestión pública.

#### **4.9. Técnicas para demostrar la verdad o falsedad de las hipótesis planteadas**

La validación de las hipótesis se llevará a cabo mediante la aplicación de pruebas estadísticas que permitan determinar si existe una relación significativa entre la ejecución presupuestal y la calidad del gasto público en la Municipalidad Distrital de Checca. Inicialmente, se plantearán hipótesis nulas ( $H_0$ ), que indican la ausencia de relación, e hipótesis alternativas ( $H_1$ ), que postulan la existencia de una correlación. Estas hipótesis serán evaluadas utilizando pruebas de correlación como el coeficiente de Pearson o el Rho de

Spearman, seleccionadas según las características de la muestra y los datos recolectados. Se establecerá un nivel de significancia de 5% ( $p < 0.05$ ) para determinar la validez de los resultados obtenidos. Los valores estadísticos y sus interpretaciones serán contrastados con las teorías y antecedentes revisados, lo que permitirá corroborar o refutar las hipótesis planteadas. Este enfoque garantizará la robustez del análisis y proporcionará una base sólida para formular recomendaciones que contribuyan a optimizar la calidad del gasto público en el contexto de estudio.

## CAPITULO V

### RESULTADOS Y DISCUSIÓN

#### 5.1 Procesamiento, análisis e interpretación de datos

En este capítulo se mostrará el procesamiento de datos de la ejecución presupuestal y la calidad de gasto público en la Municipalidad Distrital de Checca mediante la aplicación de pruebas estadísticas que permitirán determinar si existe relación significativa entre las dimensiones de la ejecución presupuestal y calidad de gasto.

##### 5.1.1 Evolución de ejecución de gastos

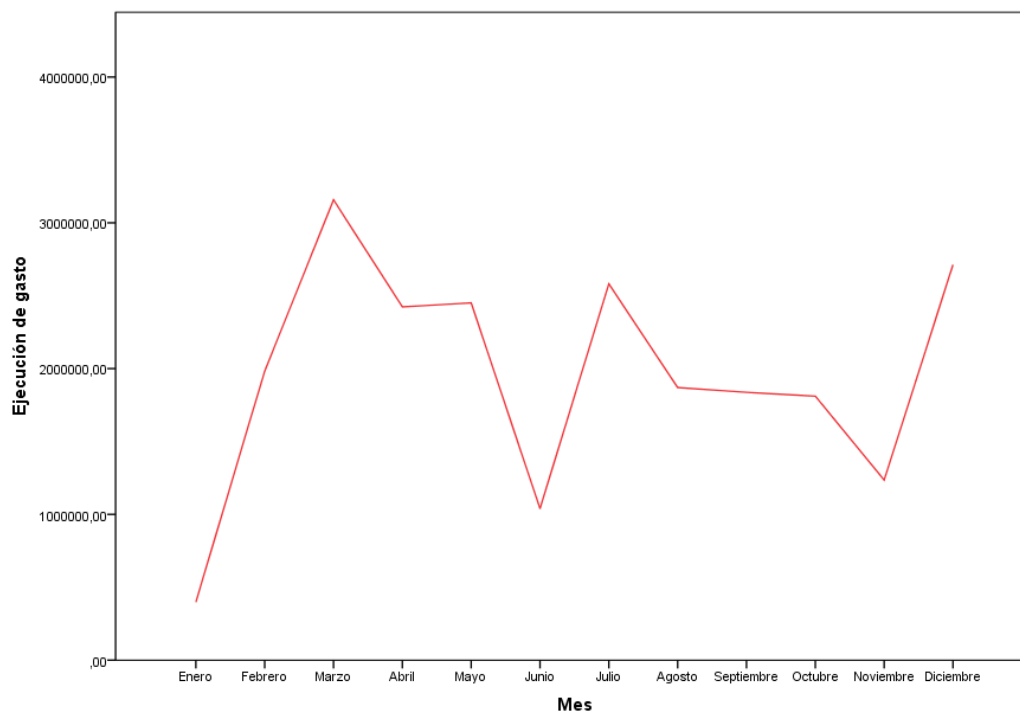
La evolución de gastos durante los meses del 2024 revela una tendencia creciente sugiriendo que el desempeño en el año 2024 fue positivo, indicando esta tendencia el aumento del desempeño económico y ejecución de proyectos de la Municipalidad Distrital de Checca, sin embargo, se observa variaciones significativas en especial en el mes de mayo y noviembre que indican fluctuaciones en la actividad económica o deficiencias en la planificación presupuestaria.

**Tabla 2.**

*Evolución de la ejecución de gastos*

Mes	Ejecución de gastos	Variación absoluta (S/.)	Variación % mensual
Enero	S/3,674,479.64		
Febrero	S/8,352,041.34	S/4,677,561.70	127.30%
Marzo	S/15,304,809.14	S/6,952,767.80	83.25%
Abril	S/16,806,495.40	S/1,501,686.26	9.81%
Mayo	S/18,710,529.50	S/1,904,034.10	11.33%
Junio	S/19,400,196.14	S/689,666.64	3.69%
Julio	S/27,402,781.23	S/8,002,585.09	41.25%
Agosto	S/28,674,860.16	S/1,272,078.93	4.64%
Setiembre	S/29,167,683.92	S/492,823.76	1.72%
Octubre	S/30,376,358.06	S/1,208,674.14	4.14%
Noviembre	S/31,332,099.29	S/955,741.23	3.15%
Diciembre	S/31,267,317.51	-S/64,781.78	-0.21%

*Nota:* Elaboración Propia.

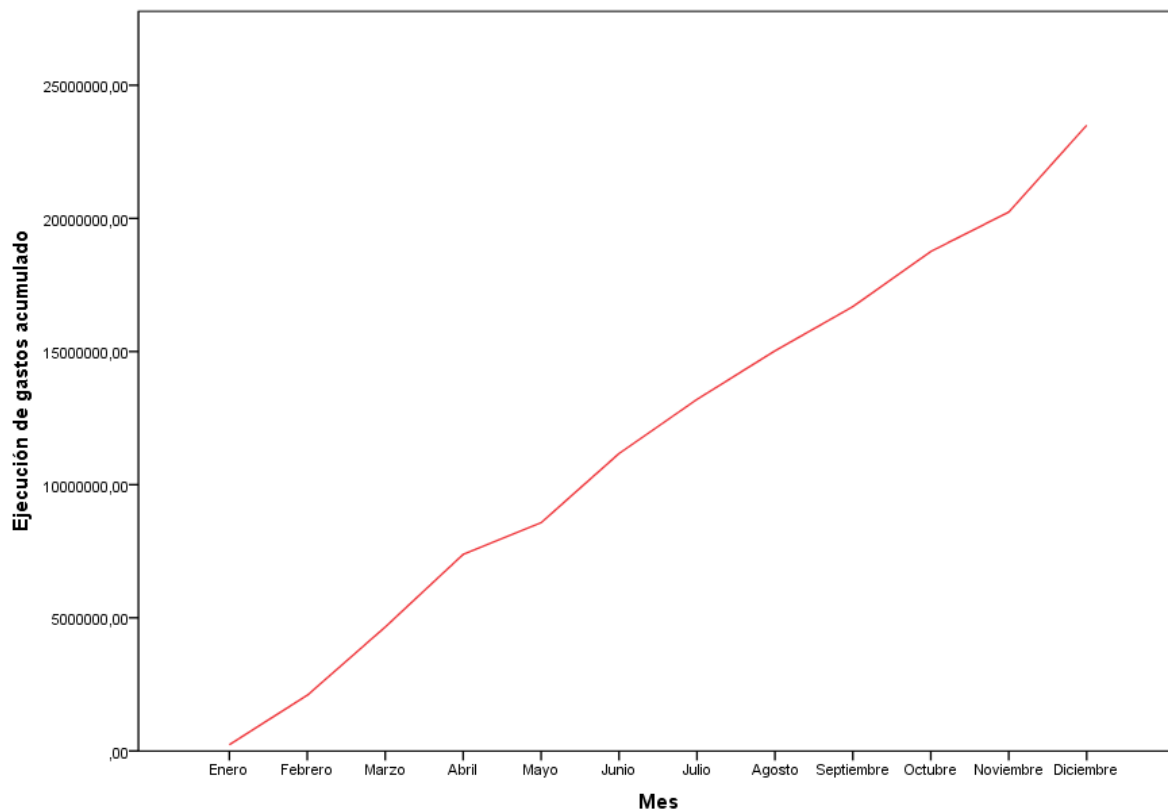
**Figura 2.***Evolución de ejecución de gastos por mes*

*Nota:* Elaboración Propia.

La evolución de la ejecución de gasto en la Municipalidad Distrital de Checca durante el año 2024, muestra una tendencia creciente lo que significa que durante el año hubo una actividad económica creciente en el que se refleja en la ejecución de proyectos y programas en el ámbito geográfico de la Municipalidad Distrital de Checca, la ejecución del presupuesto se realizó de manera efectiva, esta evolución refleja que existió sostenibilidad financiera en este periodo presupuestario.

**Figura 3.**

*Evolución de ejecución de gastos acumulado por mes*



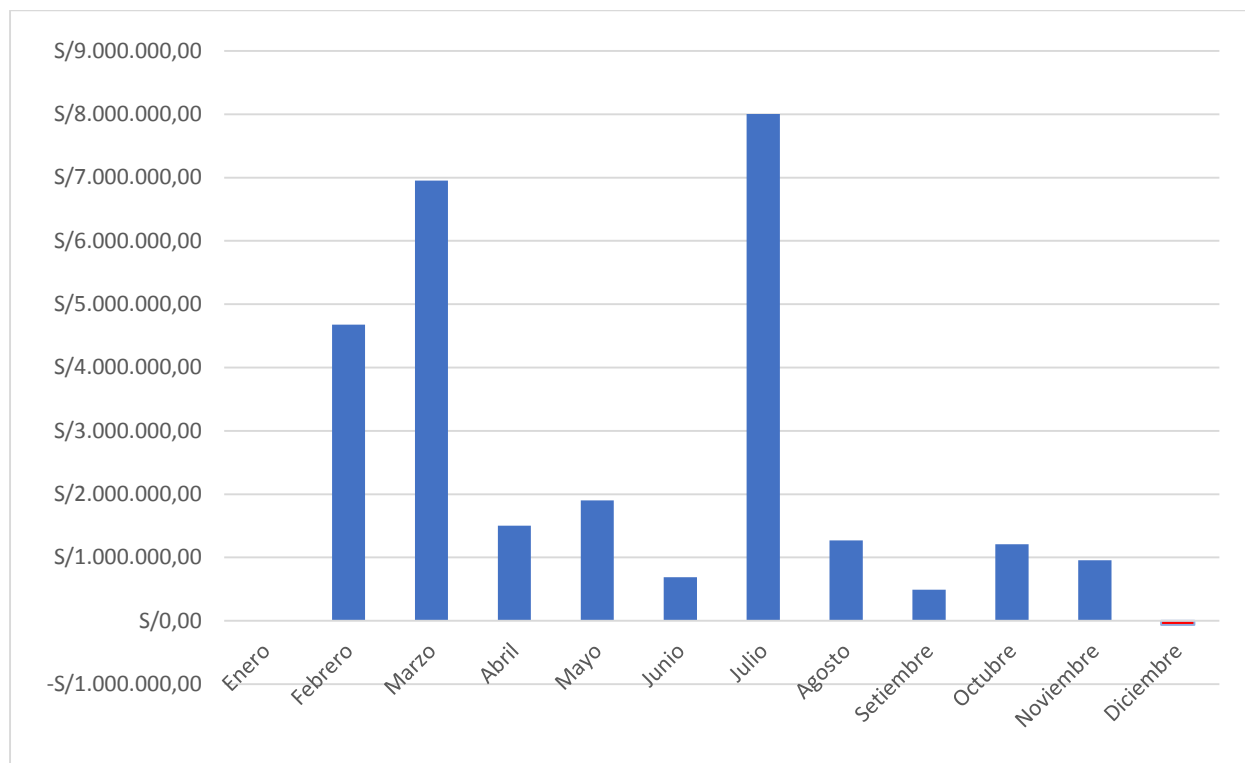
*Nota:* Elaboración Propia.

La variación absoluta mensual exhibe un escenario diverso destacando los aumentos más pronunciados en marzo (S/6,952,767.80) y julio (S/8,002,585.09), en contra posición los incrementos más modestos emergieron en junio (S/689,666.64) y septiembre (S/492,823.76), demostrando un retroceso en la ejecución de gastos

Por otro lado, se observa en diciembre una variación absoluta negativa de -S/64,781.78, interrumpiendo la tendencia alcista, este fenómeno posiblemente se deba a reajustes, regularizaciones, o correcciones usuales al cierre del año fiscal, se evidencia un crecimiento acumulado racional, aunque con ritmos heterogéneos y eventos específicos de ajuste.

**Figura 4.**

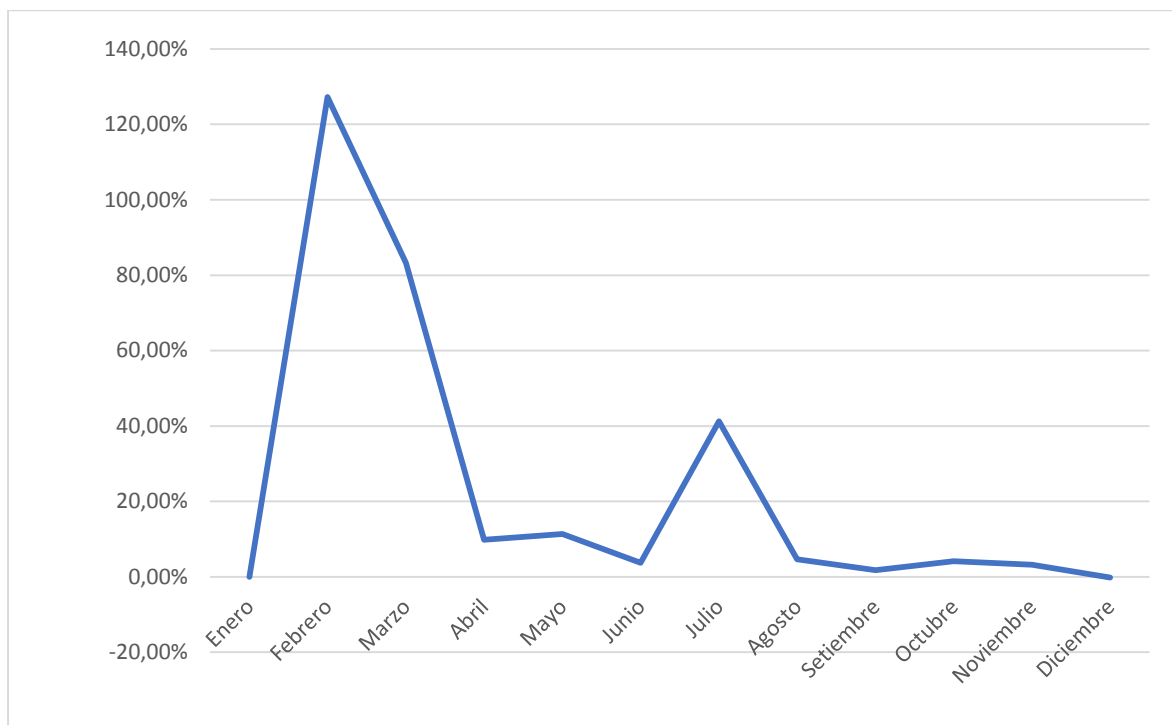
*Evolución de la variación absoluta de ejecución de gastos por mes*



*Nota:* Elaboración Propia.

El cambio porcentual mensual, muestra el crecimiento relativo exhibió una mayor intensidad durante los iniciales meses del año, en febrero demostró una expansión del 127.30%, mientras que en marzo alcanzó el 83.25% donde la Municipalidad Distrital de Checca muestra aceleración en la ejecución de gastos, posteriormente la velocidad de este crecimiento se atenuó gradualmente, posicionándose en niveles de moderación y gastos bajos, con la salvedad de julio, donde se observa un repunte del orden del 41.25%.

Este indicador parece indicar prosiguió su ascenso, la velocidad de crecimiento mostró una progresiva merma conforme el año avanzaba, la cifra negativa de diciembre (-0.21%) corrobora la presencia de un ajuste final. Finalmente, la serie analizada muestra un patrón de crecimiento acumulado que denota una desaceleración progresiva en su ritmo relativo.

**Figura 5.***Evolución de la variación porcentual de ejecución de gastos por mes**Nota:* Elaboración Propia.

### **5.1.2 Evolución de ejecución de ingresos**

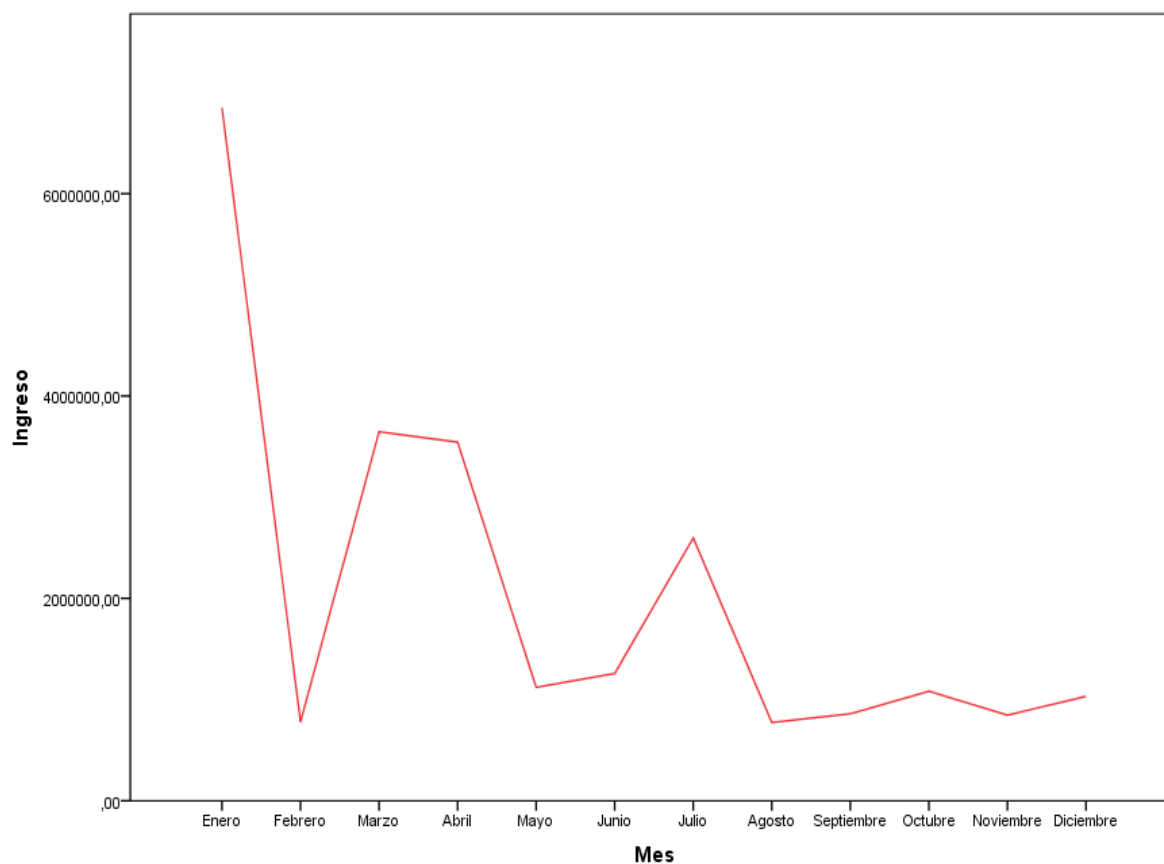
La evolución de ingresos durante los meses del 2024 presenta una dinámica financiera creciente una tendencia creciente sugiriendo que el desempeño en el año 2024 presenta una tendencia variable lo que sugiere momentos de alta actividad económica los picos sugieren que los ingresos durante los meses de marzo a abril indican cierres de proyectos o ingresos sustanciales, por lo tanto la Municipalidad Distrital de Checca es capaz de generar ingresos propios sino también optimizar la ejecución de los ingresos en momentos que se hagan necesario.

**Tabla 3.**  
*Evolución de la ejecución de ingresos*

Mes	Ejecución de gastos	Variación absoluta (S/.)	Variación % mensual
Enero	S/6,850,054.77		
Febrero	S/7,630,523.26	S/780,468.49	11.39%
Marzo	S/11,277,157.84	S/3,646,634.58	47.79%
Abril	S/14,822,001.10	S/3,544,843.26	31.43%
Mayo	S/15,942,647.66	S/1,120,646.56	7.56%
Junio	S/17,199,933.20	S/1,257,285.54	7.89%
Julio	S/19,797,665.91	S/2,597,732.71	15.10%
Agosto	S/20,571,442.47	S/773,776.56	3.91%
Setiembre	S/21,430,322.81	S/858,880.34	4.18%
Octubre	S/22,512,601.71	S/1,082,278.90	5.05%
Noviembre	S/23,358,349.38	S/845,747.67	3.76%
Diciembre	S/24,389,771.33	S/1,031,421.95	4.42%

*Nota:* Elaboración Propia.

**Figura 6.**  
*Evolución de ejecución de ingresos por mes*

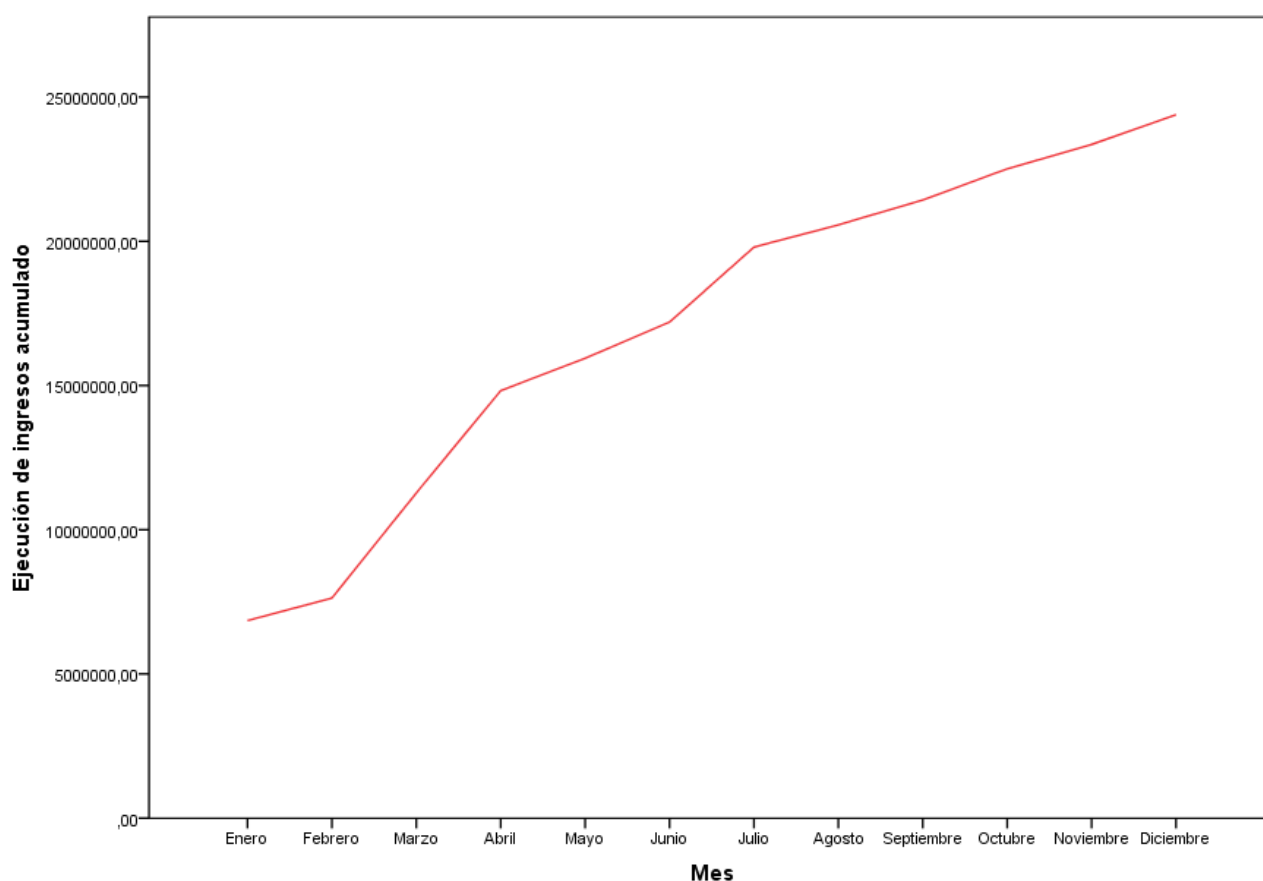


*Nota:* Elaboración Propia.

La evolución de la ejecución de ingresos acumulado en la Municipalidad Distrital de Checca durante el año 2024, muestra una tendencia creciente y sostenida a lo largo del año 2024, indicando una gestión financiera efectiva y una capacidad considerable de generar ingresos propios, esta tendencia puede estar reflejada por el éxito de la ejecución de proyectos, los ingresos reflejan una alta capacidad de percepción de ingresos en los primeros meses del año 2024, sin embargo la variabilidad durante el año refleja la necesidad de vigilar constantemente las estrategias de recaudación de ingresos.

### Figura 7.

*Evolución de ejecución de ingresos acumulado por mes*



*Nota:* Elaboración Propia.

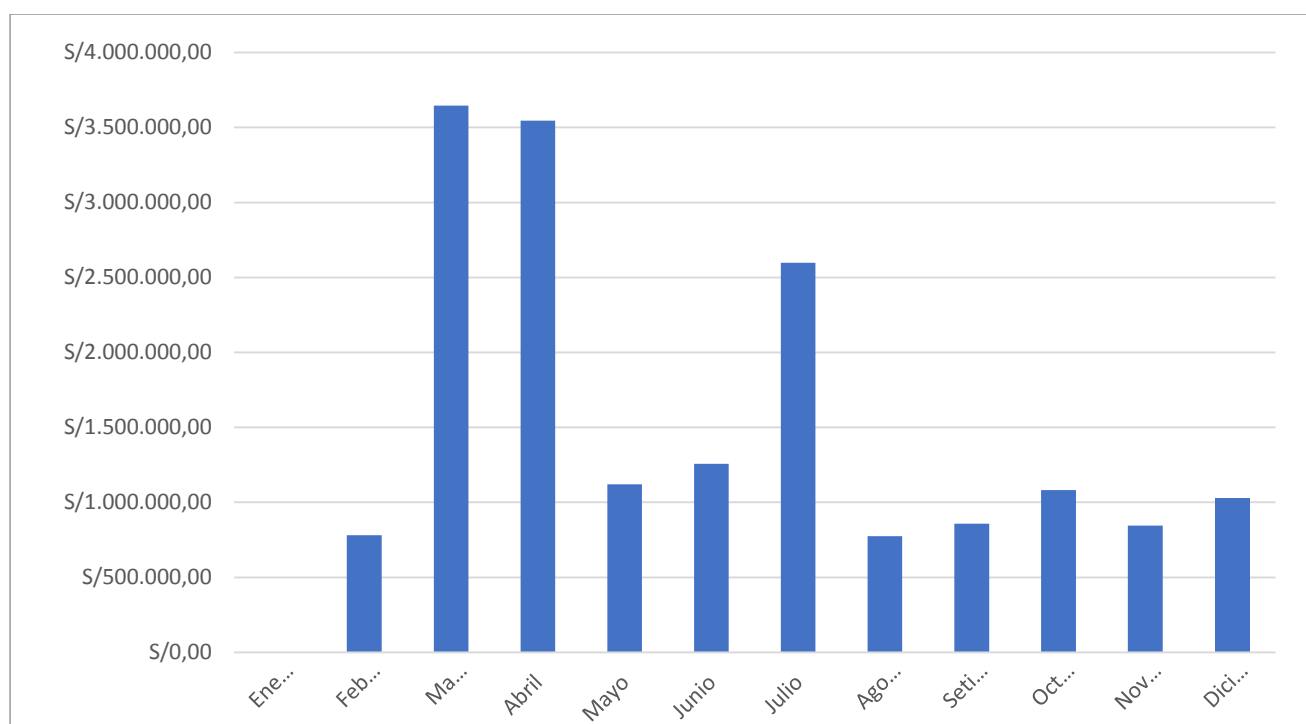
La variación absoluta mensual revela picos notables, específicamente en el mes de marzo, donde se apreció un aumento de S/3,646,634.58 y en abril de S/3,544,843.26, esto indica un momento de considerable aceleración del crecimiento durante los primeros cuatro

meses del año. En julio se observa un ascenso, a saber, de S/2,597,732.71, asegurando así otro lapso de expansión de la ejecución de gastos.

Finalmente, los aumentos más modestos se aprecian en febrero, agosto y noviembre, fluctuando por debajo del millón de soles. Esto sugiere periodos con una acumulación menor, aunque se observa un crecimiento sostenido, la escala de este crecimiento fue ciertamente desigual a lo largo del año.

### Figura 8.

*Evolución de la variación absoluta de ejecución de ingresos por mes*



*Nota:* Elaboración Propia.

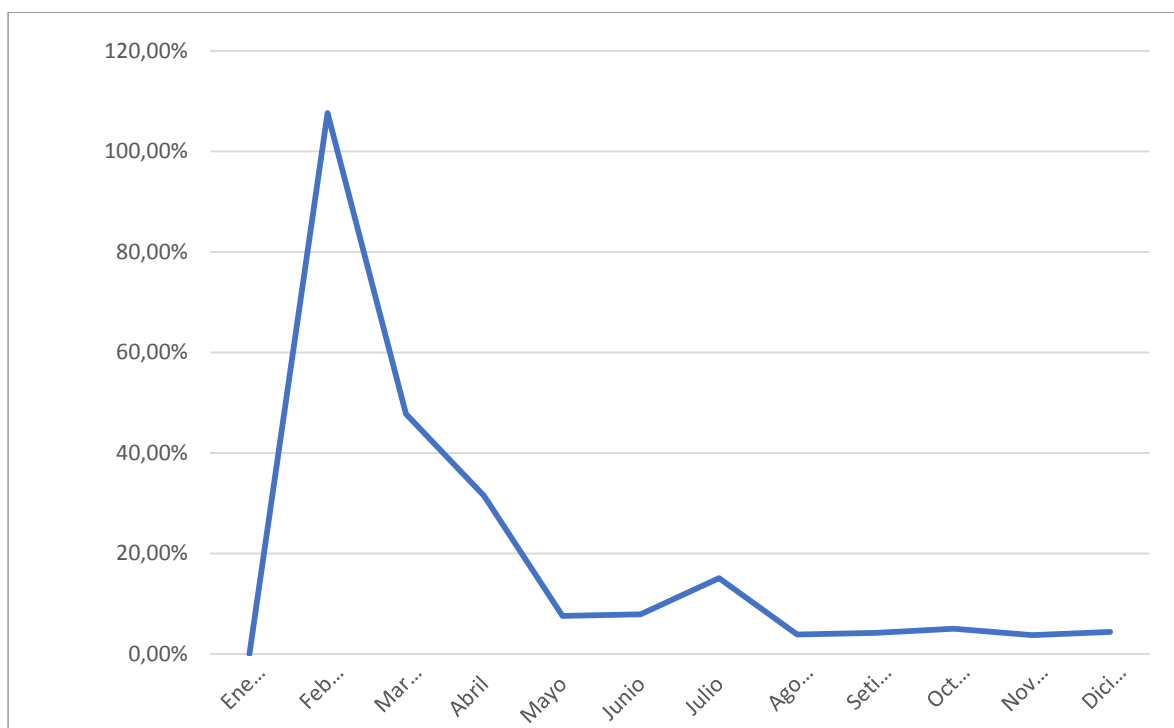
La variación porcentual mensual muestra que el crecimiento relativo aumento ostensiblemente en marzo 47.79%, y en abril con un notorio 31.43%, esto sugiere que en estos meses el indicador experimentó una expansión notable en comparación con el mes anterior.

Tras esa fase inicial de ejecución de ingresos vigorosa, las tasas porcentuales disminuyen y se asentaron en niveles más modestos, predominantemente entre el 3% y el 8%, a excepción del mes de julio con una ejecución de 15.10%. Esta conducta indica que el proceso

de acumulación contó con una fase de expansión inicial prominente, y después un crecimiento más estable y controlado, esta tendencia pone de manifiesto una desaceleración gradual en la tasa relativa de crecimiento.

**Figura 9.**

*Evolución de la variación absoluta de ejecución de ingresos por mes*



*Nota:* Elaboración Propia.

### **5.1.3 Evolución la programación del compromiso anual**

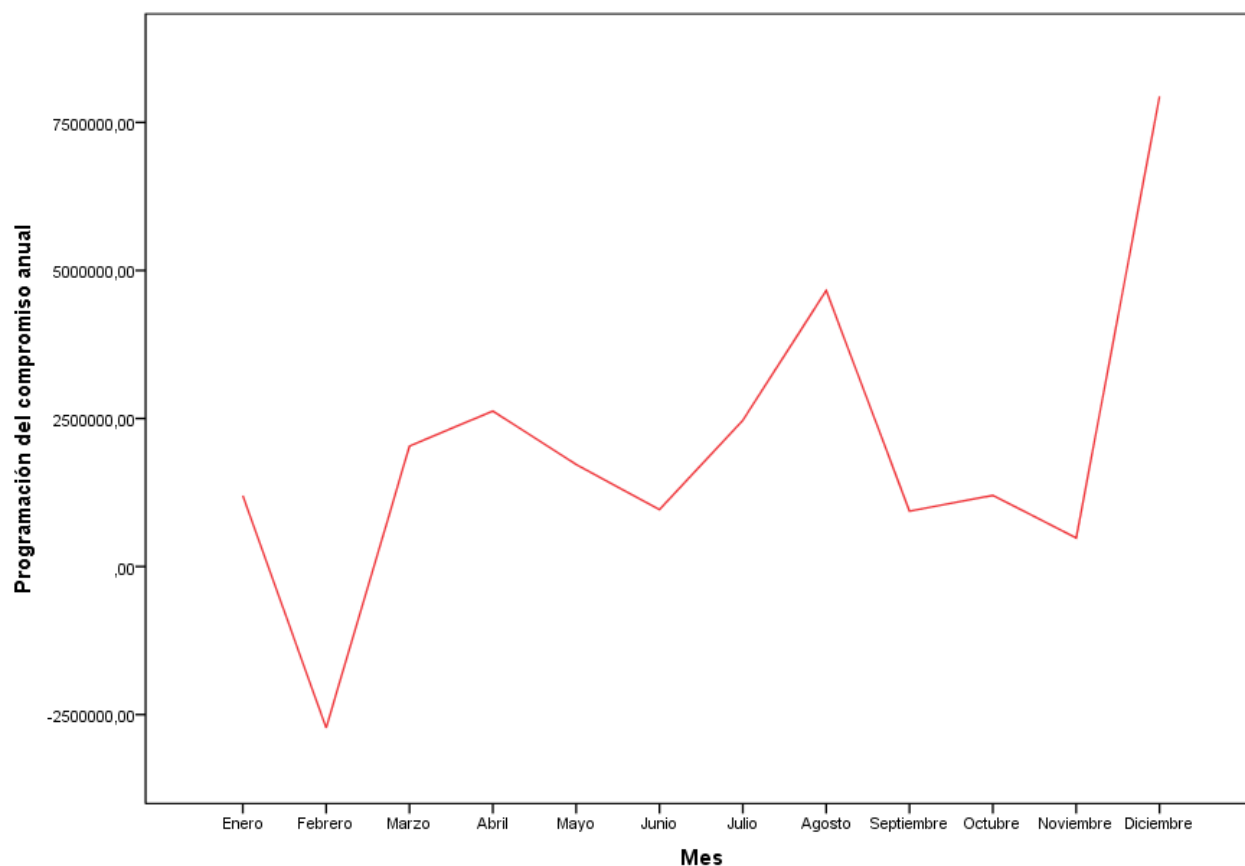
La evolución de ingresos durante los meses del 2024 presenta una dinámica financiera creciente una tendencia creciente sugiriendo que el desempeño en el año 2024 presenta una tendencia variable lo que sugiere momentos de alta actividad económica los picos sugieren que los ingresos durante los meses de marzo a abril indican cierres de proyectos o ingresos sustanciales, por lo tanto la Municipalidad Distrital de Checca es capaz de generar ingresos propios sino también optimizar la ejecución de los ingresos en momentos que se hagan necesario.

**Tabla 4.**  
*Evolución de la programación del compromiso anual*

Mes	Ejecución de gastos	Variación absoluta (S/.)	Variación % mensual
Enero	S/1,197,793.00		
Febrero	-S/1,526,052.00	-S/2,723,845.00	-141.53%
Marzo	S/507,902.00	S/2,033,954.00	-133.28%
Abril	S/3,133,928.00	S/2,626,026.00	517.03%
Mayo	S/4,857,253.00	S/1,723,325.00	54.99%
Junio	S/5,819,326.00	S/962,073.00	19.81%
Julio	S/8,289,474.00	S/2,470,148.00	42.45%
Agosto	S/12,949,571.00	S/4,660,097.00	56.22%
Setiembre	S/13,885,782.00	S/936,211.00	7.23%
Octubre	S/15,087,999.00	S/1,202,217.00	8.66%
Noviembre	S/15,571,003.00	S/483,004.00	3.20%
Diciembre	S/23,510,069.00	S/7,939,066.00	50.99%

*Nota:* Elaboración Propia.

**Figura 10.**  
*Evolución de la programación del compromiso anual por mes*

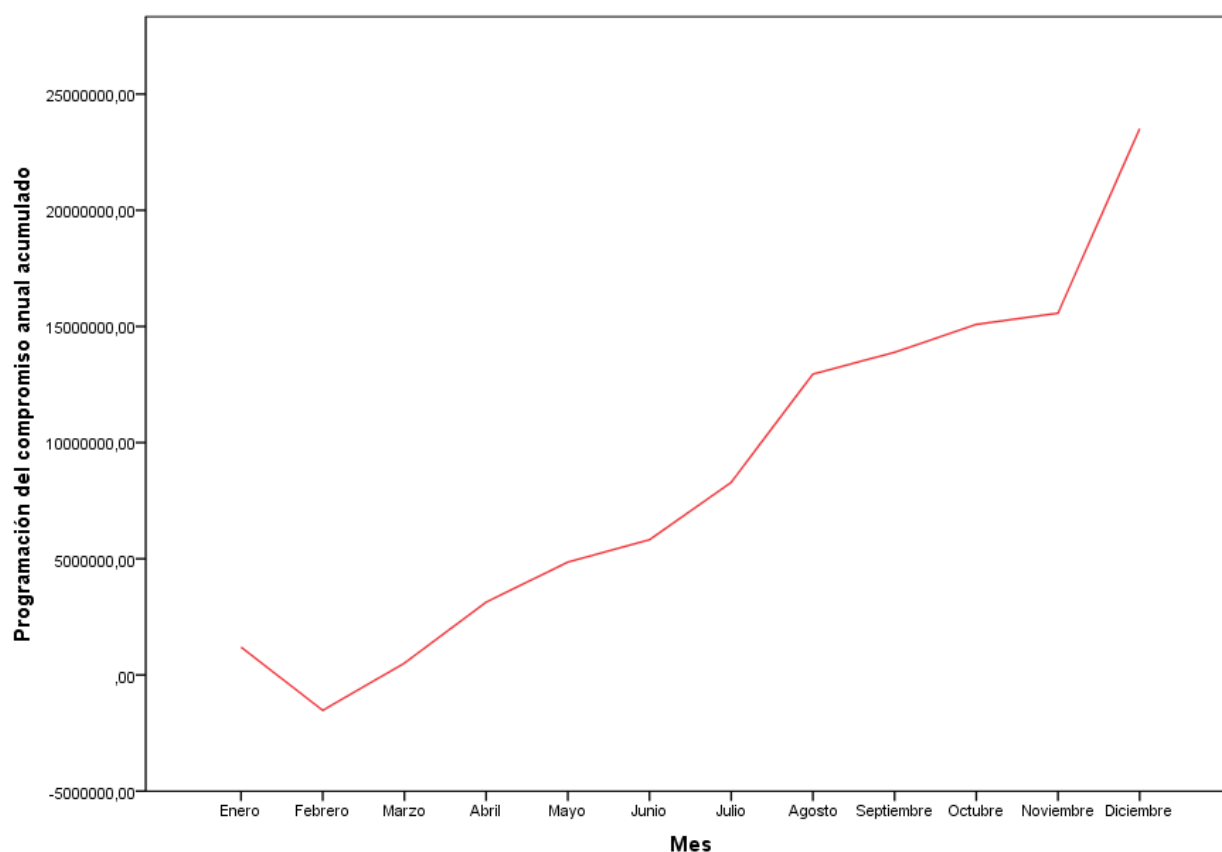


*Nota:* Elaboración Propia.

La evolución de la programación del compromiso anual acumulado en la Municipalidad Distrital de Checca durante el año 2024, muestra una gestión efectiva y una expansión de las actividades de la Municipalidad Distrital de Checca, sin embargo la fluctuación negativa en el mes de febrero sugiere que se ejecutó una cantidad mayor a lo programado sugiriendo que la planificación fue ineficiente o un excesivo gasto, así mismo las fluctuaciones en los últimos meses del año 2024 sugieren que se invirtieron en proyectos estratégicos, lo que significa que la Municipalidad Distrital de Checca debería implementar estrategias de control financiero que equilibren los ingresos y gastos que permitan mitigar riesgo a largo plazo.

### Figura 11.

*Evolución de la programación del compromiso anual acumulado por mes*



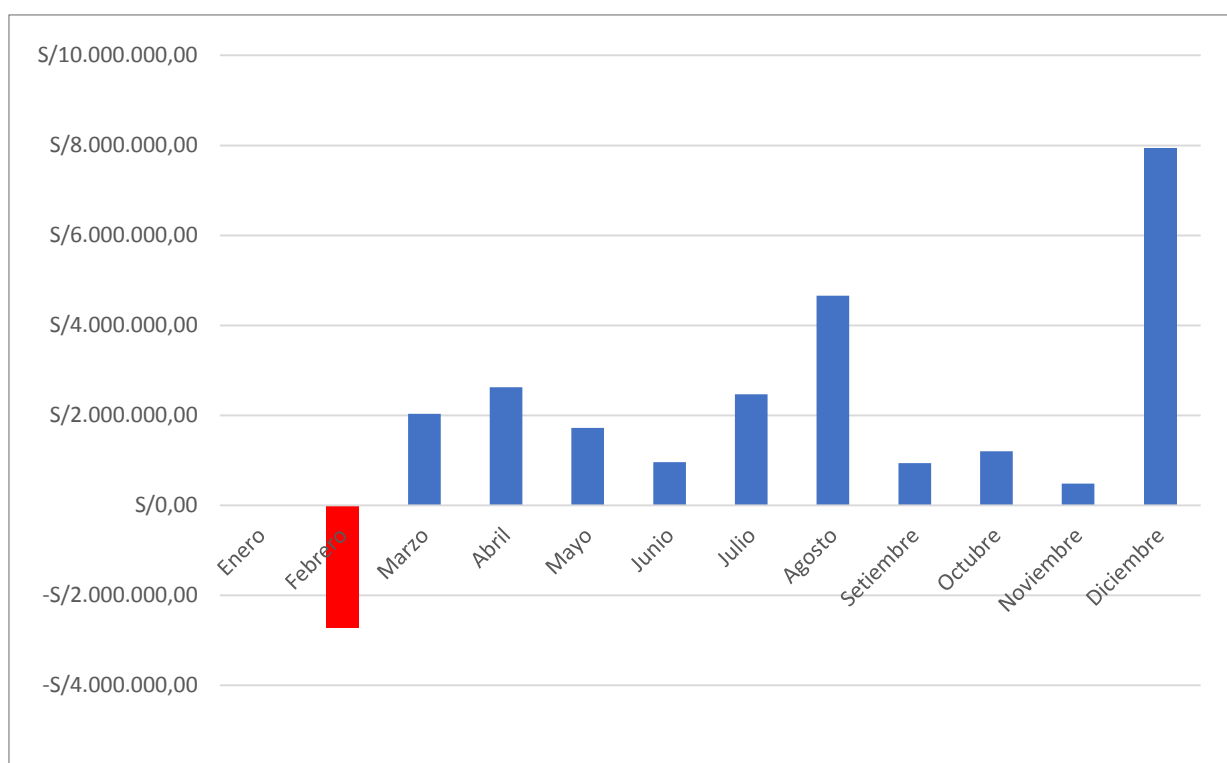
*Nota:* Elaboración Propia.

La variación mensual absoluta revela variaciones notorias entre un mes y otro, la disminución más preocupante ocurre en febrero, con S 2,723,845.00 negativo, posteriormente

se observa ascensos más notables, en agosto, con S 4,660,097.00, y, especialmente en diciembre muestra 7,939,066.00 soles, estos resultados dejan claro que el desarrollo de la programación del compromiso anual no fue igual; por el contrario, tuvo épocas de fuerte alza y una bajada inicial fuerte. Finalmente, la serie muestra un momento decisivo en febrero le sigue una fase de recuperación, en marzo y abril, posteriormente se detecta una tendencia ascendente, más intensa en julio, agosto y diciembre, este comportamiento sugiere una dinámica presupuestaria sometida a cambios significativos.

**Figura 12.**

*Evolución de la variación absoluta de la programación del compromiso anual por mes*



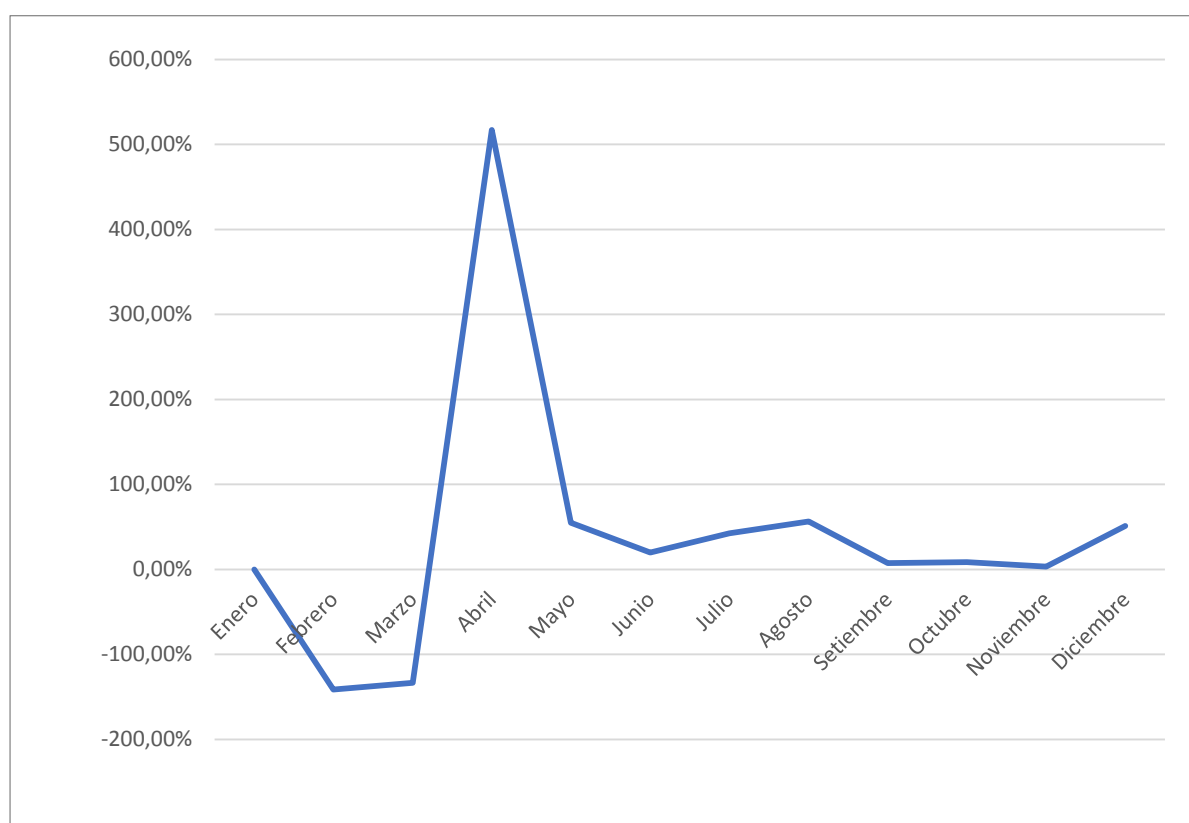
*Nota:* Elaboración Propia.

La variación porcentual mensual muestra un valor negativo en febrero, a pesar de esta evolución, se nota que en abril exhibe una expansión relativa del 517.04%, en tanto diciembre llega a un 50.98%, lo que evidencia ascensos fuertes en ciertos momentos del año, así mismo, entre mayo y noviembre se imponen tasas positivas más mesuradas reflejando una fase de

crecimiento ininterrumpido, pero menos acelerado. Finalmente se observa que la programación del compromiso anual revela una alta volatilidad relativa en los primeros meses, seguida por una fase de estabilización parcial a mediados de año, la programación del compromiso anual muestra una evolución negativa al inicio del año dificultando interpretar de manera integral el desempeño de este indicador en la Municipalidad Distrital de Checca.

**Figura 13.**

*Evolución de la variación porcentual de la programación del compromiso anual por mes*



*Nota:* Elaboración Propia.

#### **5.1.4 Evolución de la calidad de gasto público**

La evolución de gastos durante los meses del 2024 revela una tendencia creciente sugiriendo que el desempeño en el año 2024 fue positivo, indicando esta tendencia el aumento del desempeño económico y ejecución de proyectos de la Municipalidad Distrital de Checca, sin embargo, se observa variaciones significativas en especial en el mes de mayo y noviembre

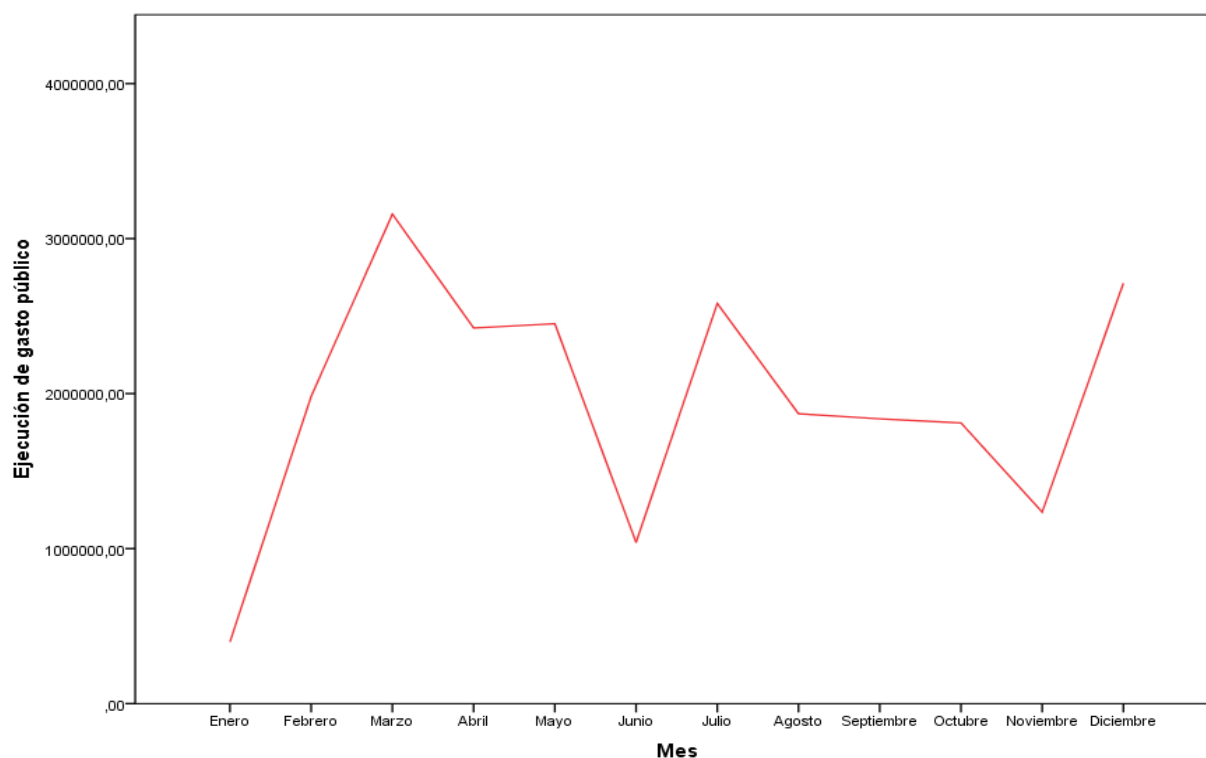
que indican fluctuaciones en la actividad económica o deficiencias en la planificación presupuestaria.

**Tabla 5.**  
*Evolución de la calidad del gasto público*

Mes	Ejecución de gastos	Variación absoluta (S/.)	Variación % mensual
Enero	S/398,388.00		
Febrero	S/2,380,935.00	S/1,982,547.00	-35.20%
Marzo	S/5,538,467.00	S/3,157,532.00	132.62%
Abril	S/7,961,836.00	S/2,423,369.00	43.76%
Mayo	S/10,412,679.00	S/2,450,843.00	30.78%
Junio	S/11,452,382.00	S/1,039,703.00	9.98%
Julio	S/14,033,311.00	S/2,580,929.00	22.54%
Agosto	S/15,903,367.00	S/1,870,056.00	13.33%
Setiembre	S/17,740,548.00	S/1,837,181.00	11.55%
Octubre	S/19,551,484.00	S/1,810,936.00	10.21%
Noviembre	S/20,786,972.00	S/1,235,488.00	6.32%
Diciembre	S/23,499,328.00	S/2,712,356.00	13.05%

*Nota:* Elaboración Propia.

**Figura 14.**  
*Evolución de calidad de gasto público por mes*

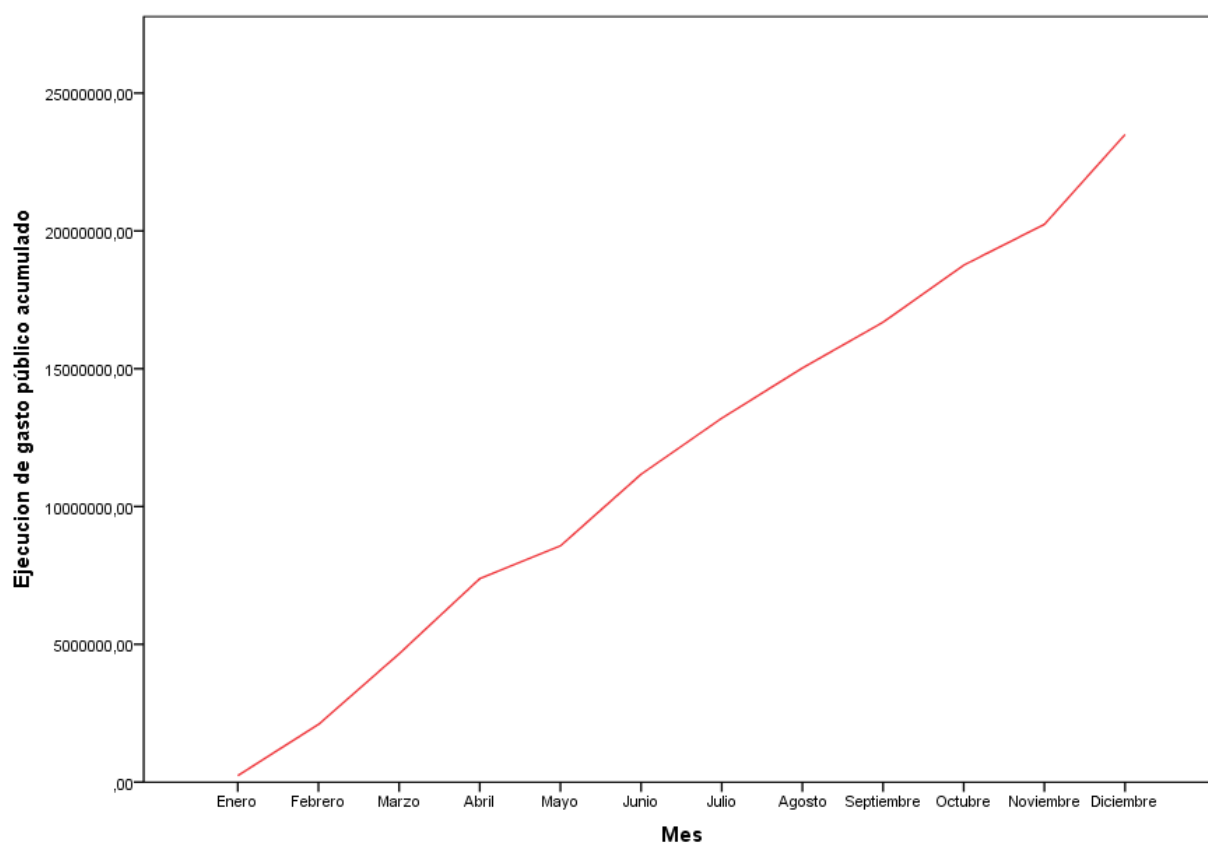


*Nota: Elaboración Propia.*

La evolución de la ejecución de gasto en la Municipalidad Distrital de Checca durante el año 2024, muestra una tendencia creciente lo que significa que durante el año hubo una actividad económica creciente en el que se refleja en la ejecución de proyectos y programas en el ámbito demográfico, por lo tanto, la Municipalidad Distrital de Checca ejecuto el presupuesto de manera efectiva, esta evolución refleja que existió sostenibilidad financiera.

### **Figura 15.**

*Evolución de calidad de gasto público acumulado por mes*



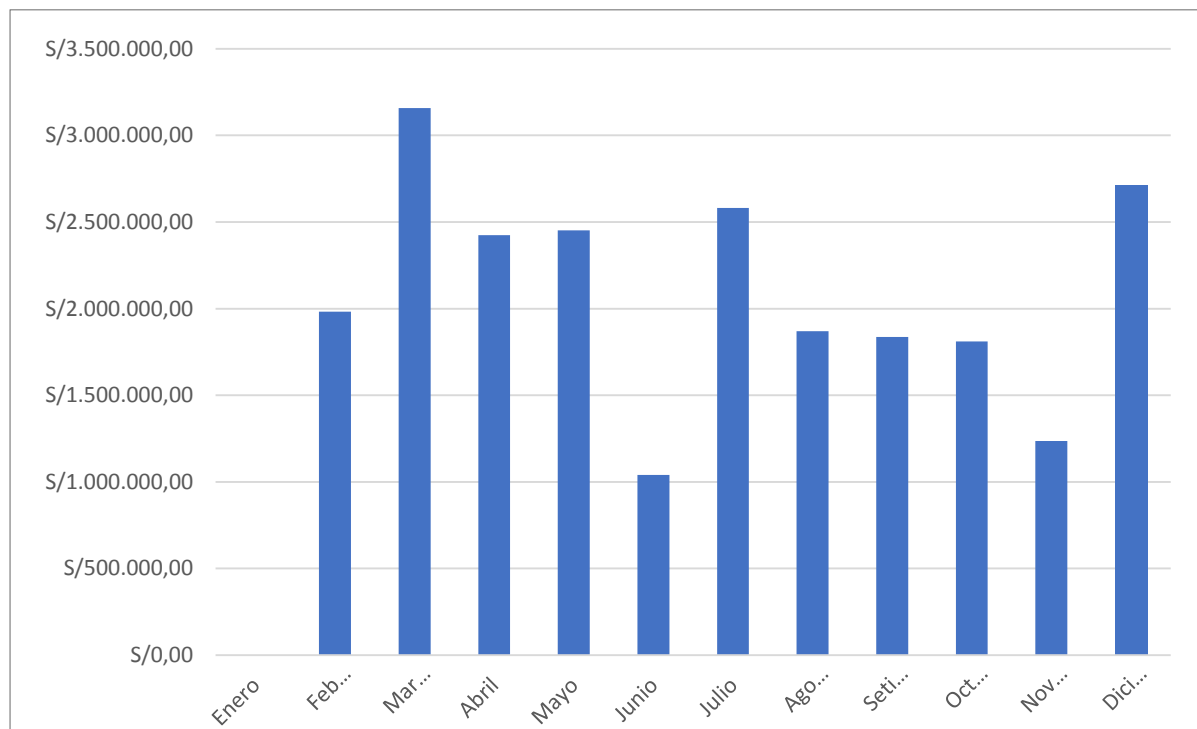
*Nota: Elaboración Propia.*

La variación absoluta mensual de la calidad de gasto publico revela variaciones notables, sobre todo en marzo, donde el alza fue de S/2,423,369.00 y también diciembre, con S/2,712,356.00 y julio que subió S/2,580,929.00. Estos datos sugieren una clara aceleración en el avance acumulado, más pronunciada durante esos periodos del año, por otro lado, el

incremento más modesto se vio en junio, con S/1,039,703.00, lo que da a entender una desaceleración temporal en el ritmo mensual. Finalmente, la serie evidenció alzas a lo largo del año, aunque la intensidad no siempre la misma, observándose acumulación continua pero alternando momentos de mayor dinamismo con otros de crecimiento más lento.

**Figura 16.**

*Evolución de la variación absoluta de la calidad de gasto público por mes*

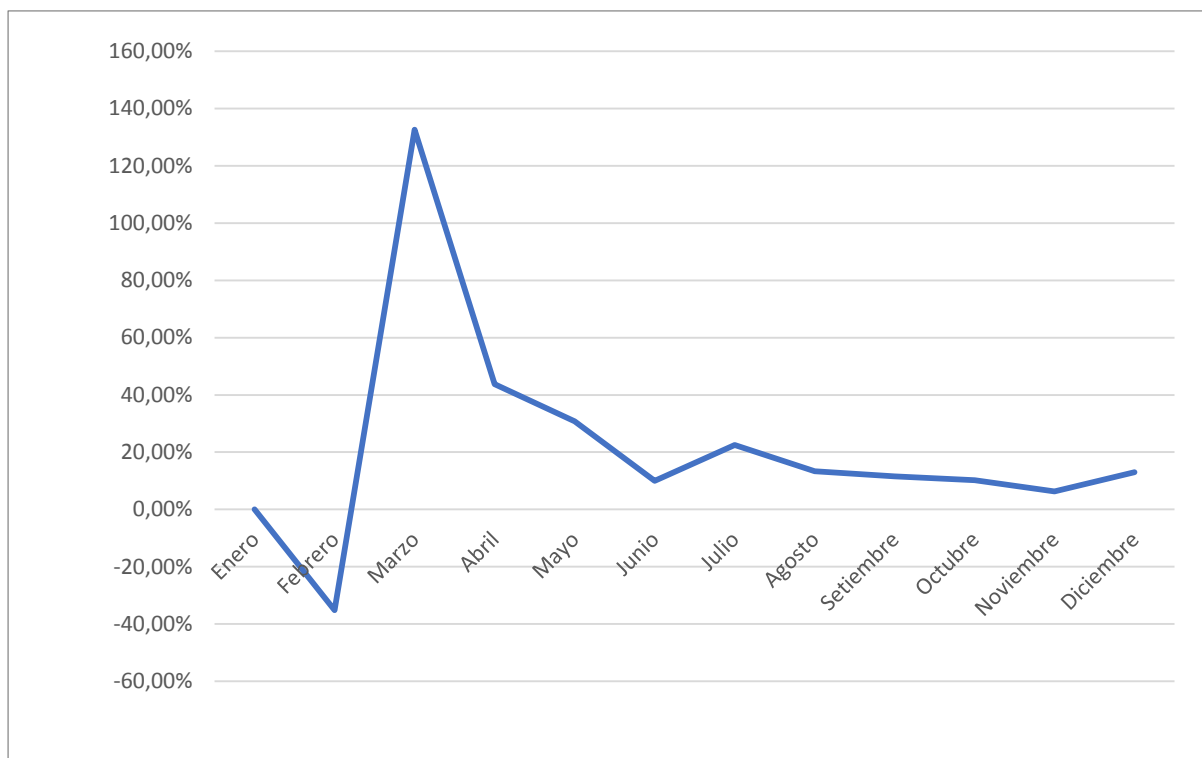


*Nota: Elaboración Propia.*

La variación porcentual mensual presenta una expansión relativamente inusual en febrero con 497.64%, seguido por marzo con 132.61%, este patrón se justifica por el bajo punto de partida observado en enero, a partir de abril, las tasas de crecimiento exhiben una progresiva desaceleración, asentándose en valores más controlados, variando entre el 6.32% y el 30.78%, con un ligero incremento en diciembre de 13.05%, este comportamiento señala que la serie experimentó, primeramente, una fase de significativa aceleración relativa, proseguida por una etapa de crecimiento más o menos estable.

**Figura 17.**

*Evolución de la variación porcentual de la calidad de gasto público por mes*



*Nota: Elaboración Propia.*

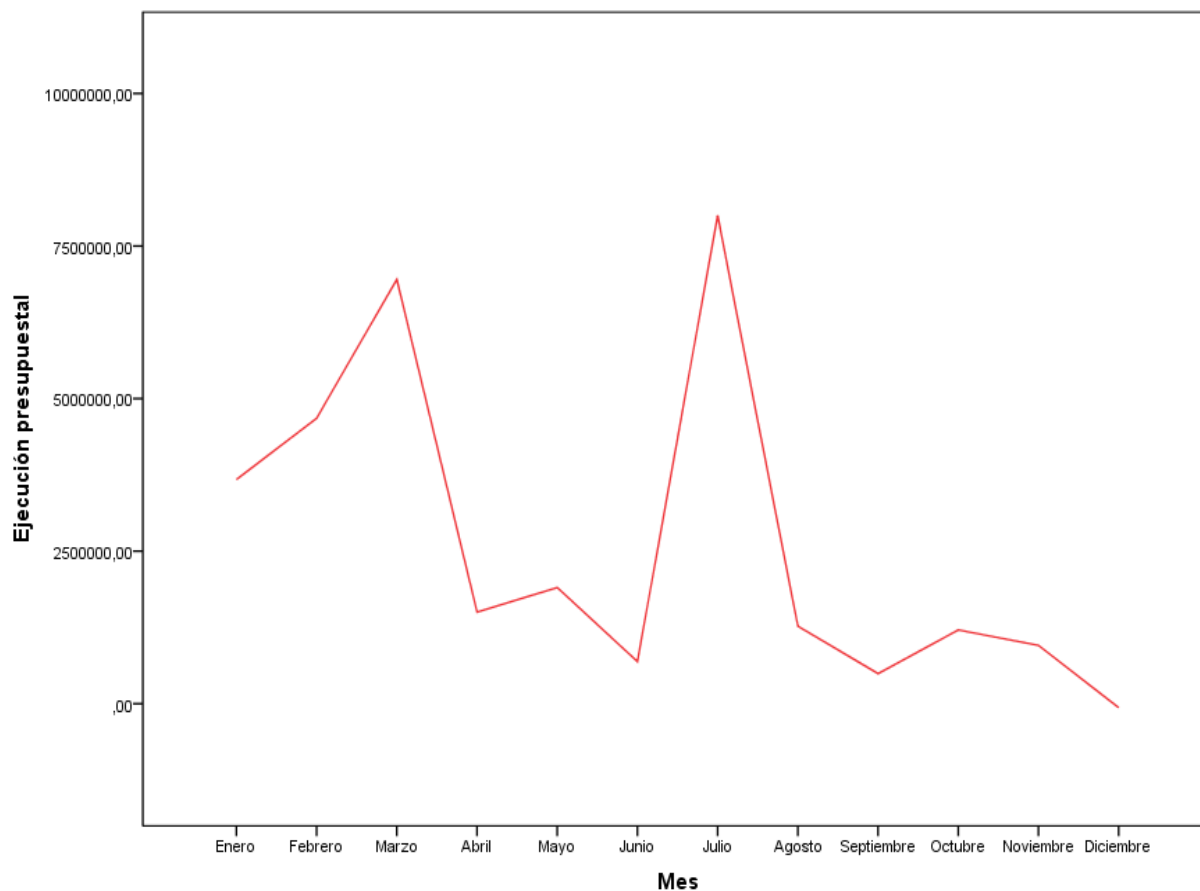
### **5.1.5 Evolución de la ejecución presupuestal**

La evolución de la ejecución presupuestal durante los meses del 2024 revela una tendencia creciente sugiriendo inversión activa el año 2024, indicando esta tendencia el aumento de en la inversión de proyectos y programas sin embargo el desempeño se ve reducido observándose un desarrollo de la ejecución en negativo, podría deberse a que hubo un gasto fuera de lo previsto, este panorama podría deberse a que existe desafíos en la planificación y gestión del presupuesto de la Municipalidad Distrital de Checca, es necesario abordar estas fluctuaciones implementando mecanismos de control y evaluación de riesgos.

**Tabla 6.**  
*Evolución de la ejecución presupuestal*

<b>Mes</b>	<b>Ejecución de gastos</b>	<b>Variación absoluta (S/.)</b>	<b>Variación % mensual</b>
Enero	S/234,962.00		
Febrero	S/2,093,836.00	S/1,858,874.00	-43.02%
Marzo	S/4,656,754.00	S/2,562,918.00	122.40%
Abril	S/7,383,204.00	S/2,726,450.00	58.55%
Mayo	S/8,572,761.00	S/1,189,557.00	16.11%
Junio	S/11,171,023.00	S/2,598,262.00	30.31%
Julio	S/13,203,743.00	S/2,032,720.00	18.20%
Agosto	S/15,025,098.00	S/1,821,355.00	13.79%
Setiembre	S/16,689,229.00	S/1,664,131.00	11.08%
Octubre	S/18,756,156.00	S/2,066,927.00	12.38%
Noviembre	S/20,238,230.00	S/1,482,074.00	7.90%
Diciembre	S/23,495,486.00	S/3,257,256.00	16.09%

*Nota:* Elaboración Propia.

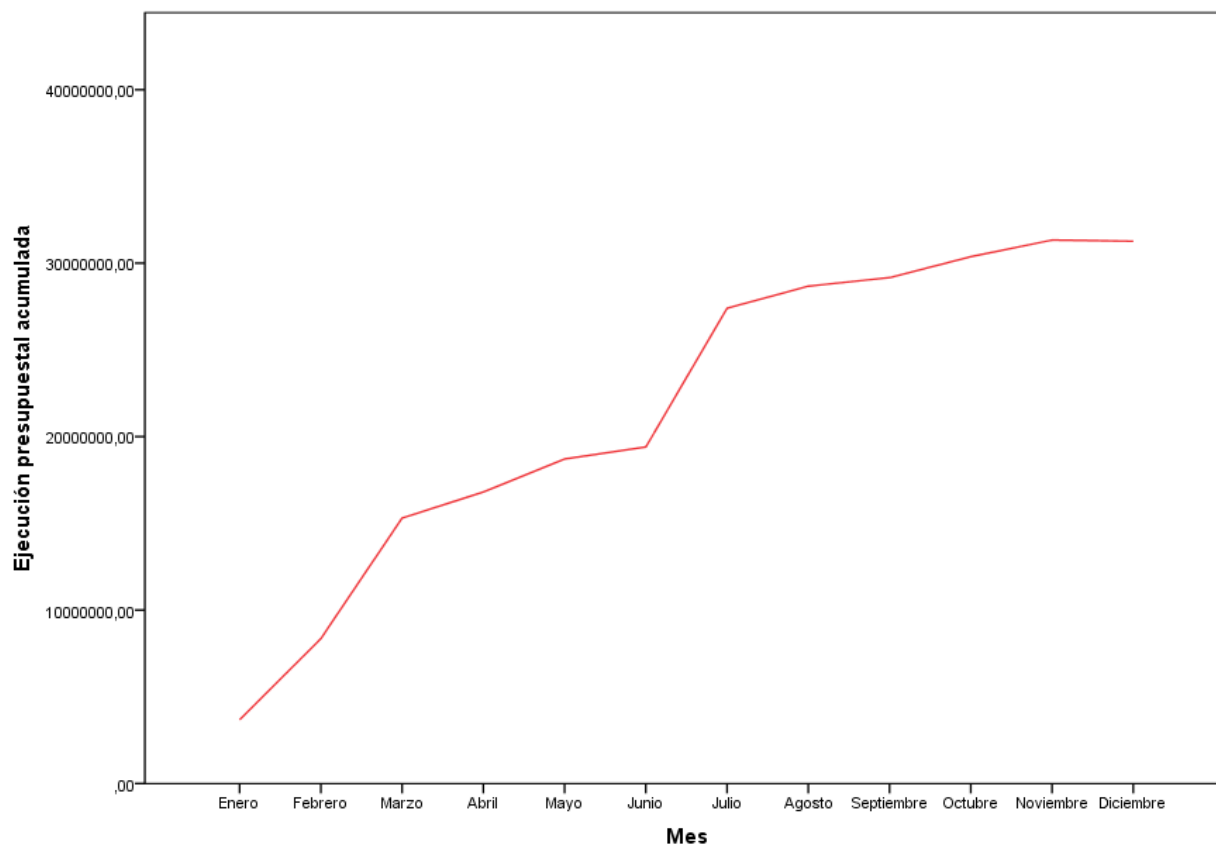
**Figura 18.***Evolución de ejecución presupuestal por mes*

*Nota:* Elaboración Propia.

La evolución de la ejecución presupuestal en la Municipalidad Distrital de Checca durante el año 2024, muestra un crecimiento sostenido de la ejecución presupuestal, sugiriendo una gestión efectiva de los recursos financieros en función del cumplimiento de metas, este crecimiento es positivo reflejando la inversión en sectores prioritarios como infraestructura, servicios sociales y otras áreas necesarias para el cierre de brechas, también se observa picos en la ejecución presupuestal acumulada lo que sugiere momentos de alta actividad en la ejecución presupuestal que podrían obedecer al inicio de proyectos o situaciones donde se requiere atender situaciones de urgencia .

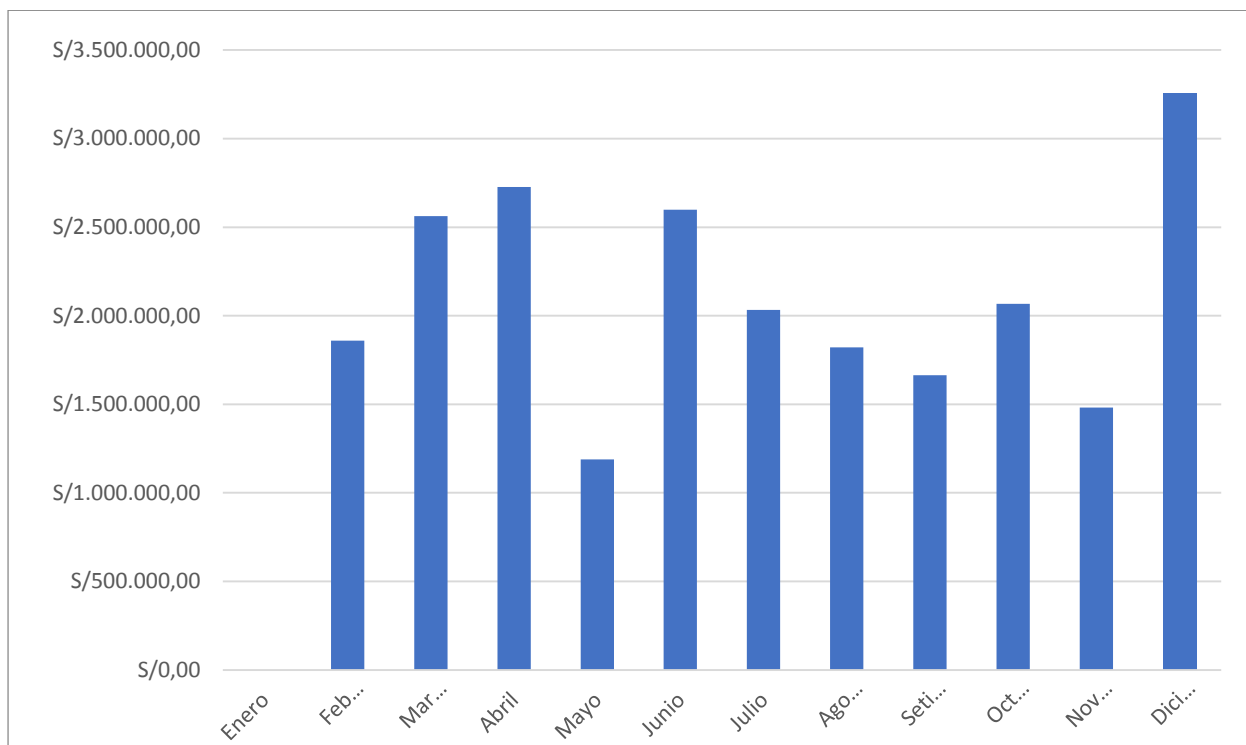
**Figura 19.**

*Evolución de ejecución presupuestal acumulada por mes*



*Nota:* Elaboración Propia.

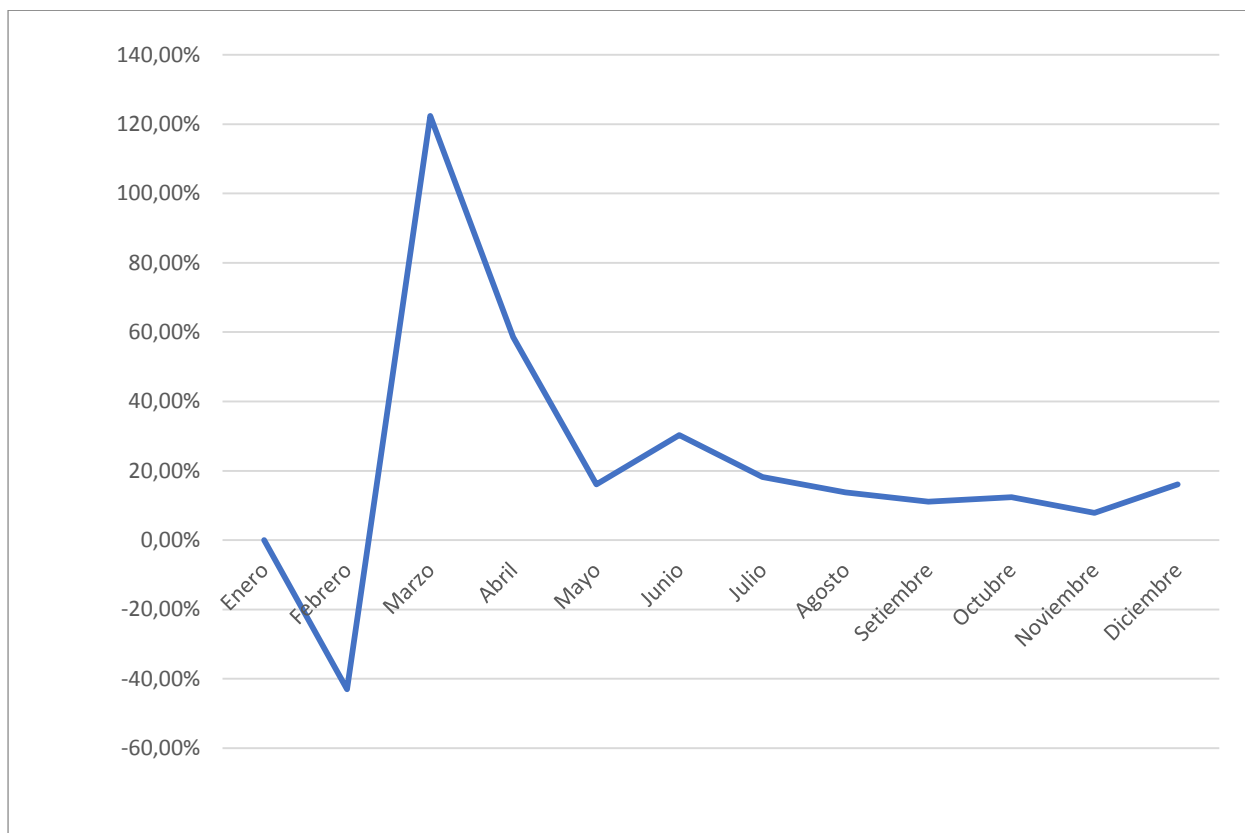
La variación absoluta mensual de la ejecución presupuestal revela picos notables, sobre todo en diciembre, donde el ascenso alcanzó S/ 3,257,256.00, seguido por abril, con S/ 2,726,450.00, y marzo una cantidad de S/ 2,562,918.00. Junio igualmente presentó un aumento significativo llegando a los S/ 2,598,262.00, estos montos sugieren una concentración del crecimiento significativo en la primera mitad del año y hacia su conclusión. Por otro lado, los menores incrementos se manifestaron en mayo, con S/ 1,189,557.00, y en noviembre, alcanzando S/ 1,482,074.00, señalando etapas de expansión menos pronunciadas. Finalmente, la ejecución presupuestal mantuvo una trayectoria ascendente de manera consistente, aunque exhibiendo variaciones en la fuerza del incremento mensual.

**Figura 20.***Evolución de la variación absoluta de la ejecución presupuestal por mes**Nota:* Elaboración Propia.

La fluctuación mensual porcentual en febrero exhibe una tasa altísima del 791,14% seguido de marzo con un 122,41% y abril mostrando un considerable 58,55%. Dichas cifras son comprensibles debido a principios de año, enero muestra una ejecución extremadamente bajo, amplificando el crecimiento relativo en estos primeros meses, a partir de mayo, disminuye considerablemente, estabilizándose en un rango más mesurado, que oscila entre 7,90% y 30,31%. Finalmente, este desempeño señala una robusta aceleración relativa al comienzo del año, continuando con un crecimiento más constante durante los meses subsecuentes.

**Figura 21.**

*Evolución de la variación porcentual absoluta de la ejecución presupuestal por mes*



*Nota:* Elaboración Propia.

## 5.2 Análisis de normalidad

### 5.2.1 Análisis de normalidad ejecución de gastos

Ho: Los datos siguen una distribución normal.

H1: Los datos no siguen una distribución normal.

**Tabla 7.**

*Ajuste de distribución normal para ejecución de gastos*

---

**Kolmogorov-Smirnov<sup>a</sup>**

**Shapiro-Wilk**

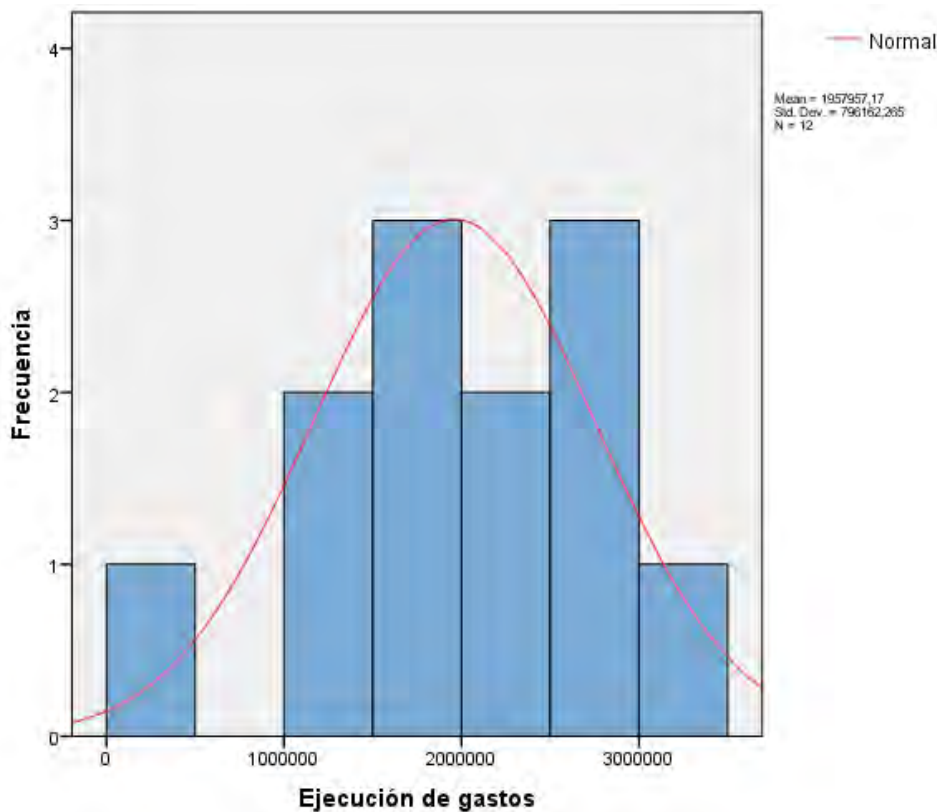
	Estadístico	df	Sig.	Estadístico	df	Sig.
Ejecución de gastos	,112	12	,200	,968	12	,891

a. Corrección de significancia de Lilliefors

Nota: Elaboración Propia.

**Figura 22.**

*Distribución normal para ejecución de gastos*



Nota: Elaboración Propia.

El análisis de los resultados de la prueba de normalidad por Shapiro-wilk, para la ejecución de gastos, muestra que los datos siguen una distribución normal con una seguridad del 95%, el p-valué = 0.891 es mayor a p-value crítico = 0.05 por lo tanto se acepta la hipótesis nula  $H_0$  y se rechaza la  $H_1$  con una seguridad del 95% debiéndose 5% al error experimental.

### 5.2.2 Análisis de normalidad ejecución de ingresos

$H_0$ : Los datos siguen una distribución normal.

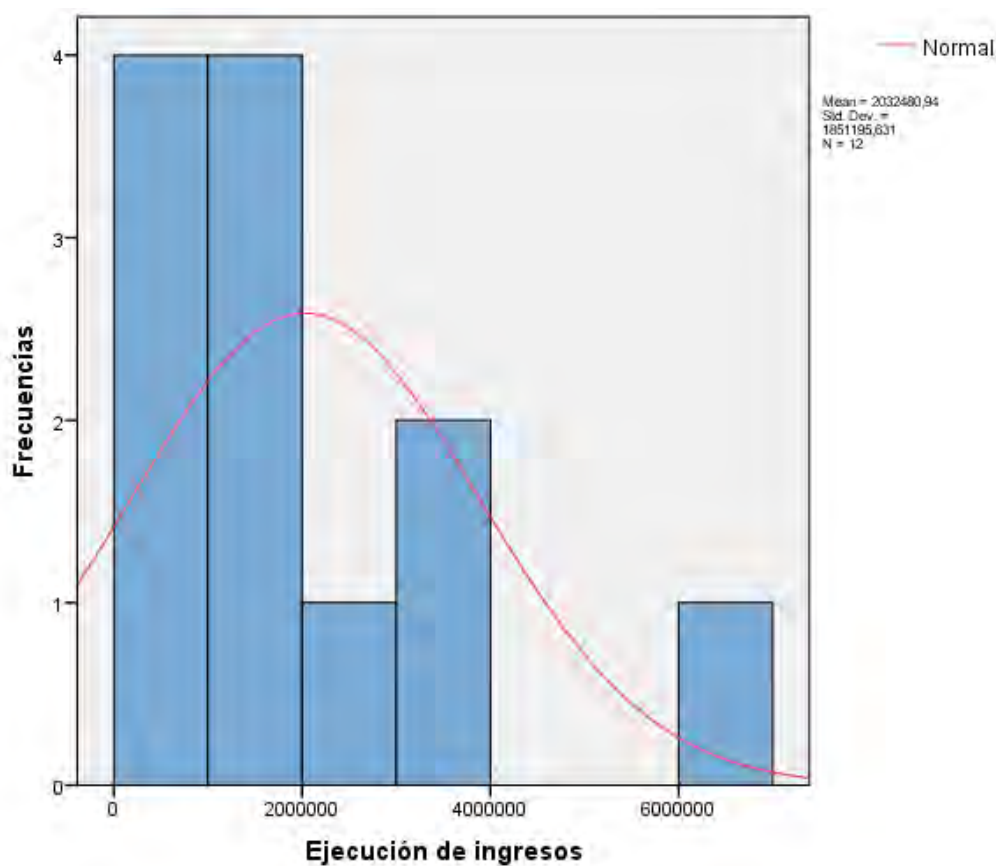
$H_1$ : Los datos no siguen una distribución normal.

**Tabla 8.***Ajuste de distribución normal para ejecución de ingresos*

	Kolmogorov-Smirnov <sup>a</sup>			Shapiro-Wilk		
	Estadístico	df	Sig.	Estadístico	df	Sig.
Ejecución de ingresos	,329	12	,001	,720	12	,001

a. Corrección de significancia de Lilliefors

Nota: Elaboración Propia.

**Figura 23.***Distribución normal para ejecución de ingresos*

Nota: Elaboración Propia.

El análisis de los resultados de la prueba de normalidad por Shapiro-wilk, para la ejecución de ingresos, muestra que los datos no siguen una distribución normal con una seguridad del 95%, el p-valor = 0.001 es mayor a p-value crítico = 0.05 por lo tanto se rechaza la hipótesis nula  $H_0$  y se acepta la  $H_1$  con una seguridad del 95% debiéndose 5% al error experimental.

### 5.2.3 Análisis de normalidad programación del compromiso anual

Ho: Los datos siguen una distribución normal.

H1: Los datos no siguen una distribución normal.

**Tabla 9.**

*Ajuste de distribución normal para programación del compromiso anual*

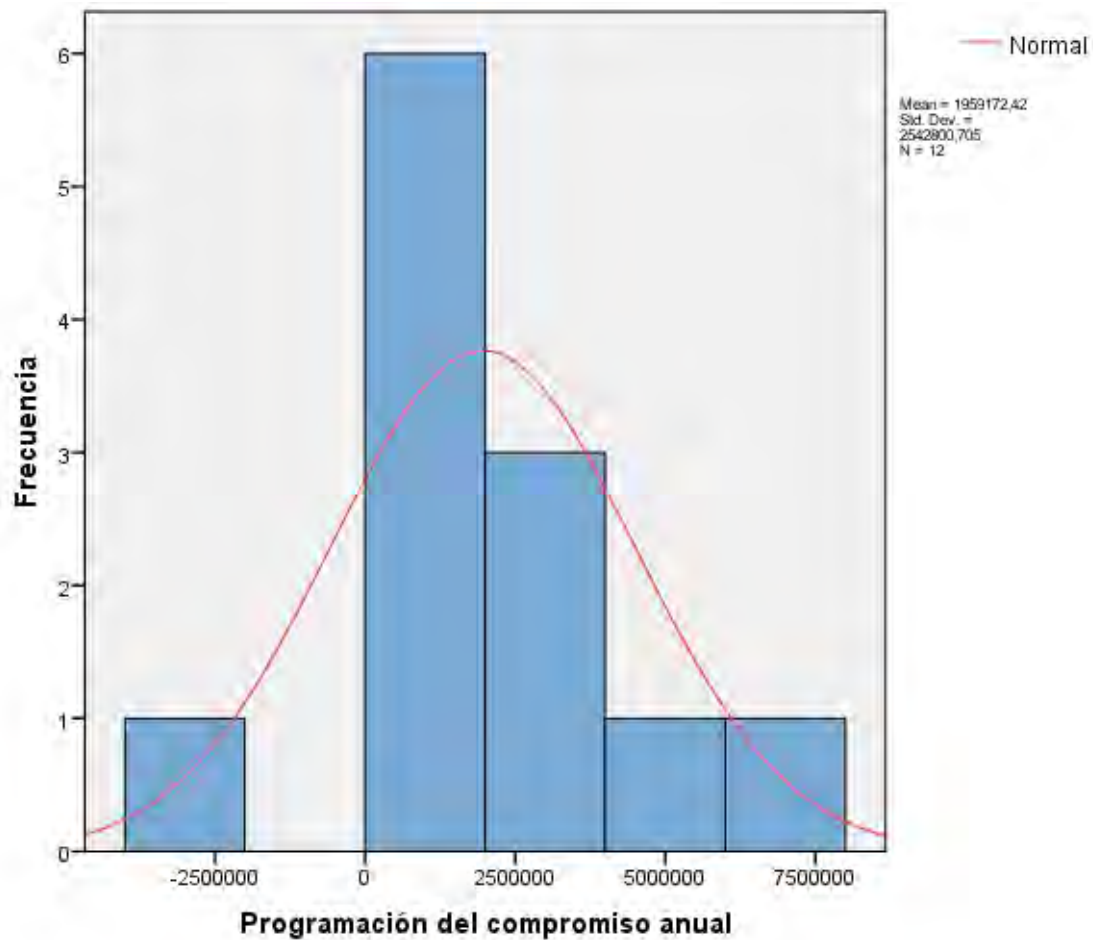
	Kolmogorov-Smirnov <sup>a</sup>			Shapiro-Wilk		
	Estadístico	df	Sig.	Estadístico	df	Sig.
Compromiso anual	,230	12	,080	,890	12	,117

a. Corrección de significancia de Lilliefors

Nota: Elaboración Propia.

**Figura 24.**

*Distribución normal para programación del compromiso anual*



Nota: Elaboración Propia.

El análisis de los resultados de la prueba de normalidad por Shapiro-wilk, para la programación del compromiso anual, muestra que los datos siguen una distribución normal con una seguridad del 95%, el p-valué = 0.117 es mayor a p-value crítico = 0.05 por lo tanto se acepta la hipótesis nula  $H_0$  y se rechaza la  $H_1$  con una seguridad del 95% debiéndose 5% al error experimental.

#### 5.2.4 Análisis de normalidad calidad de gasto

$H_0$ : Los datos siguen una distribución normal.

$H_1$ : Los datos no siguen una distribución normal.

**Tabla 10.**

*Ajuste de distribución normal para calidad de gasto*

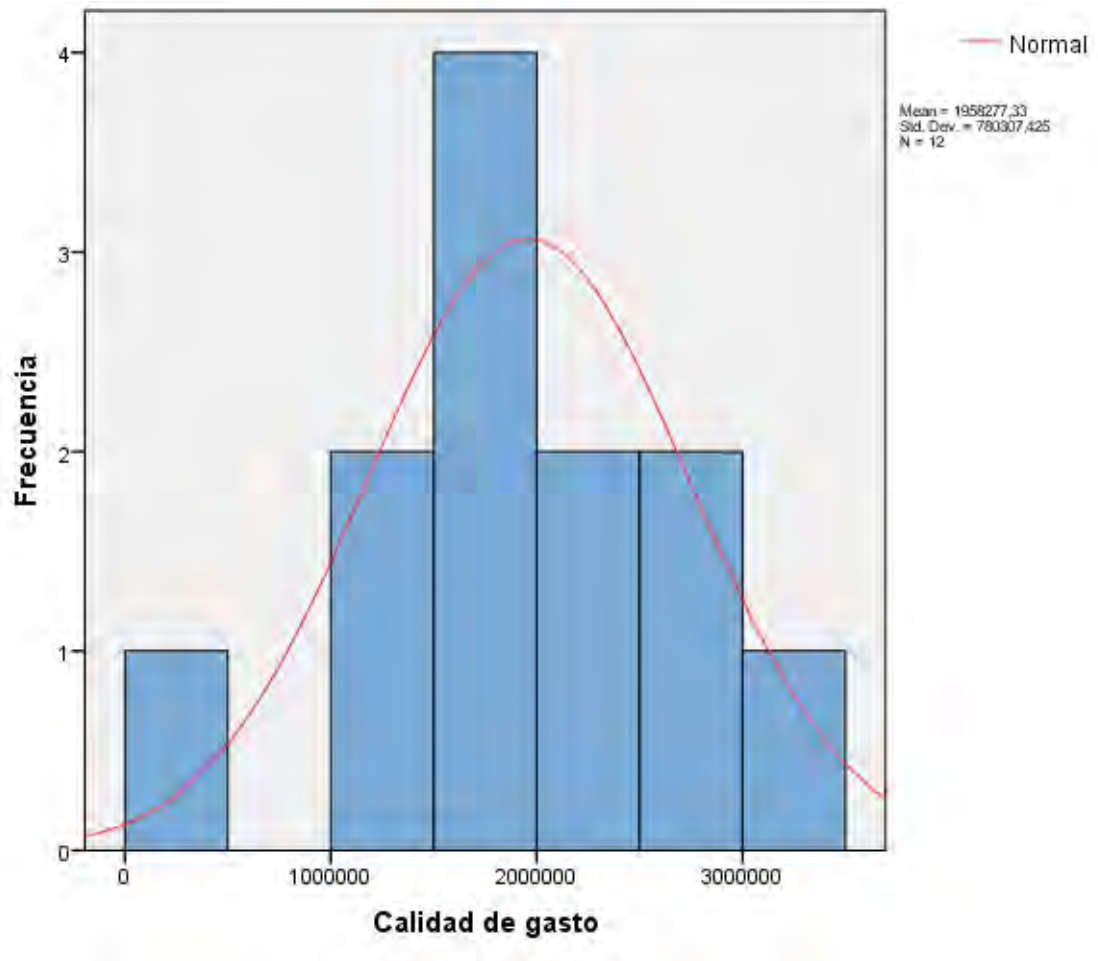
	Kolmogorov-Smirnov <sup>a</sup>			Shapiro-Wilk		
	Estadístico	df	Sig.	Estadístico	df	Sig.
Calidad de gasto	,175	12	,200	,964	12	,845

a. Corrección de significancia de Lilliefors

*Nota:* Elaboración Propia.

**Figura 25.**

*Distribución normal para programación del compromiso anual*



*Nota:* Elaboración Propia.

El análisis de los resultados de la prueba de normalidad por Shapiro-wilk, para la calidad de gasto, muestra que los datos siguen una distribución normal con una seguridad del 95%, el p-valué = 0.845 es mayor a p-value crítico = 0.05 por lo tanto se acepta la hipótesis nula  $H_0$  y se rechaza la  $H_1$  con una seguridad del 95% debiéndose 5% al error experimental.

### **5.2.5 Análisis de normalidad ejecución presupuestal**

$H_0$ : Los datos siguen una distribución normal.

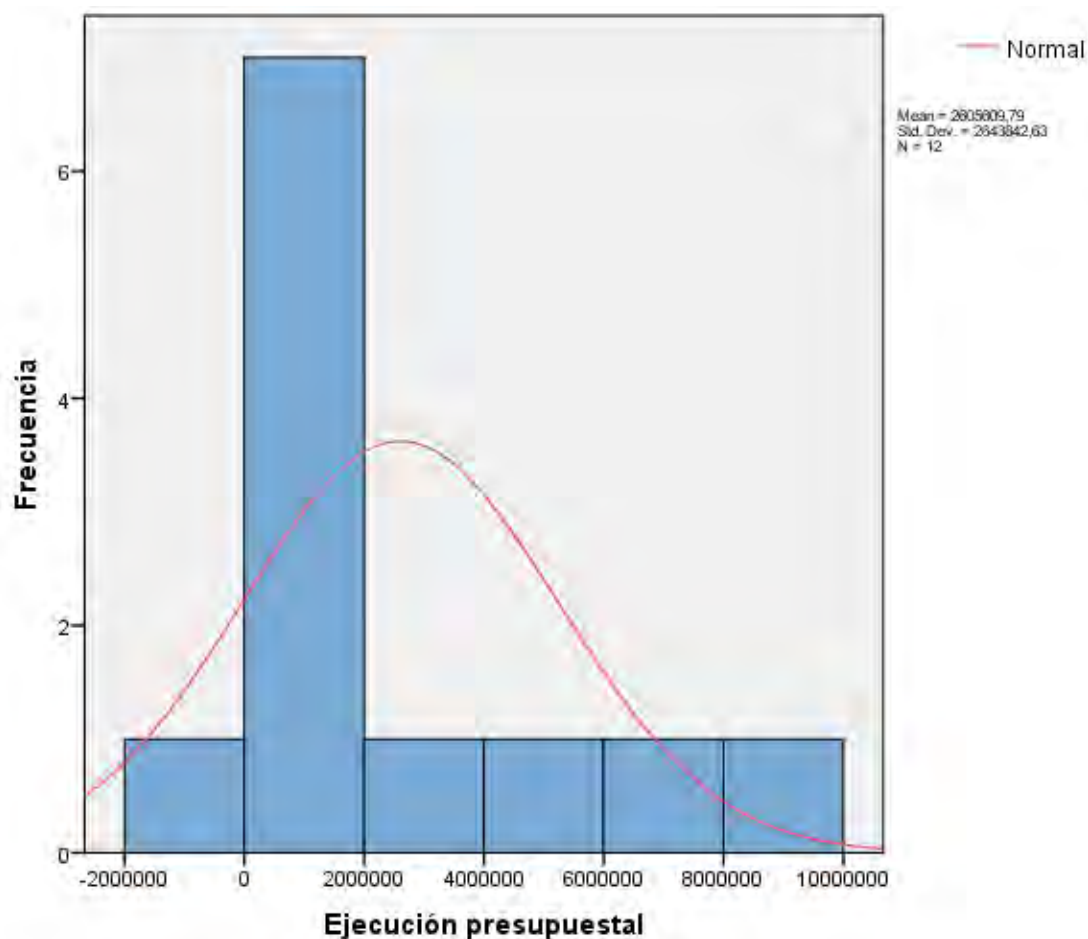
$H_1$ : Los datos no siguen una distribución normal.

**Tabla 11.***Ajuste de distribución normal para ejecución presupuestal*

	Kolmogorov-Smirnov <sup>a</sup>			Shapiro-Wilk		
	Estadístico	df	Sig.	Estadístico	df	Sig.
Ejecución presupuestal	,271	12	,015	,833	12	,023

a. Corrección de significancia de Lilliefors

Nota: Elaboración Propia.

**Figura 26.***Distribución normal para ejecución presupuestal*

Nota: Elaboración Propia.

El análisis de los resultados de la prueba de normalidad por Shapiro-wilk, para la ejecución presupuestal, muestra que los datos no siguen una distribución normal con una seguridad del 95%, el p-valúe = 0.023 es menor a p-value crítico = 0.05 por lo tanto se rechaza

la hipótesis nula  $H_0$  y se acepta la  $H_1$  con una seguridad del 95% debiéndose 5% al error experimental.

### 5.3 Análisis de correlación

#### 5.3.1 Correlación objetivo específico 1

$H_0$ : No existe relación significativa entre la ejecución de gastos y la calidad de gasto público en la Municipalidad Distrital de Checca, Provincia de Canas, Cusco, 2024.

$H_1$ : Existe relación significativa entre la ejecución de gastos y la calidad de gasto público en la Municipalidad Distrital de Checca, Provincia de Canas, Cusco, 2024.

**Tabla 12.**

*Correlación entre la ejecución de gastos y la calidad de gasto público*

		Ejecución de gastos	Calidad de gasto público
<b>Ejecución de gastos</b>	Correlación de Pearson	1	,615*
	Sig. (2-colas)		,033
	N	12	12
<b>Calidad de gasto público</b>	Correlación de Pearson	,615*	1
	Sig. (2-colas)	,033	
	N	12	12

\*. Correlación significativa al nivel de confianza del 0.05 (2-colas).

*Nota:* Elaboración Propia.

El análisis de la correlación entre la ejecución de gastos y la calidad de gasto público en la Municipalidad Distrital de Checca, Provincia de Canas, Cusco, 2024, muestra un coeficiente de correlación de Pearson de  $R = 0.615$ , con un p-valor de 0.033. Este resultado sugiere que existe una correlación alta positiva y significativa entre ambas variables, lo que implica que la ejecución de gastos tiene un impacto significativo positivo en la calidad de gasto público. Por lo tanto, se rechaza la hipótesis nula ( $H_0$ ), indicando que hay suficiente evidencia para afirmar que existe una relación significativa entre estas variables a un nivel de confianza del 95% debiéndose 5% al error experimental.

### 5.3.2 Correlación objetivo específico 2

H<sub>0</sub>: No existe relación significativa entre la ejecución de ingresos y la calidad de gasto público en la Municipalidad Distrital de Checca, Provincia de Canas, Cusco, 2024.

H<sub>1</sub>: Existe relación significativa entre la ejecución de ingresos y la calidad de gasto público en la Municipalidad Distrital de Checca, Provincia de Canas, Cusco, 2024.

**Tabla 13.**

*Correlación entre la ejecución de ingresos y la calidad de gasto público*

		Ejecución de ingresos	de Calidad de gasto público
<b>Ejecución de ingresos</b>	Correlación de Pearson	1	,980**
	Sig. (2-colas)		,000
	N	12	12
<b>Calidad de gasto público</b>	Correlación de Pearson	,980**	1
	Sig. (2-colas)	,000	
	N	12	12

\*\* . Correlación significativa al nivel de confianza del 0.01 (2-colas).

Nota: Elaboración Propia.

El análisis de la correlación entre la ejecución de ingresos y la calidad del gasto público en la Municipalidad Distrital de Checca, provincia de Canas, Cusco, durante el año 2024, muestra un coeficiente de correlación de  $R = 0.980$  con un p-valor de 0.000. Este resultado sugiere que existe una correlación fuerte y estadísticamente significativa entre dichas variables. lo que permite deducir que una mejor gestión y ejecución de los ingresos está directamente relacionado con una mayor calidad en el gasto público. En otras palabras, si la municipalidad logra optimizar la recaudación y ejecución de sus recursos, mejorará también la eficiencia y eficacia en el uso de los mismos. Es por ello que se rechaza la hipótesis nula ( $H_0$ ) y en consecuencia se acepta la hipótesis alternativa ( $H_1$ ), señalando que hay evidencia suficiente para sostener que existe una relación significativa entre estas variables a un nivel de confianza del 99%, atribuyendo el 1% al margen de error experimental.

### 5.3.3 Correlación objetivo específico 3

H<sub>0</sub>: No existe relación significativa entre la programación de compromiso anual y la calidad de gasto público en la Municipalidad Distrital de Checca, Provincia de Canas, Cusco, 2024.

H<sub>1</sub>: Existe relación significativa entre la programación de compromiso anual y la calidad de gasto público en la Municipalidad Distrital de Checca, Provincia de Canas, Cusco, 2024.

**Tabla 14.**

*Correlación entre la programación de compromiso anual y calidad de gasto público*

		<b>Programación anual</b>	<b>Calidad de gasto público</b>
<b>Programación anual</b>	Correlación de Pearson	1	,967**
	Sig. (2-colas)		,000
	N	12	12
<b>Calidad de gasto público</b>	Correlación de Pearson	,967**	1
	Sig. (2-colas)	,000	
	N	12	12

\*\* Correlación significativa al nivel de confianza del 0.01 (2-colas).

*Nota:* Elaboración Propia.

El análisis de la correlación entre la programación de compromiso anual y la calidad de gasto público en la Municipalidad Distrital de Checca, Provincia de Canas, Cusco, 2024, muestra un coeficiente de correlación  $R = 0.960$ , con un p-valor de 0.000. Este resultado sugiere que existe una correlación fuerte y significativa entre ambas variables, lo que implica que la ejecución de ingresos tiene efecto significativo sobre la calidad de gasto público. Por lo tanto, se rechaza la hipótesis nula (H<sub>0</sub>), indicando que hay suficiente evidencia para afirmar que existe una relación significativa entre estas variables a un nivel de confianza del 99% debiéndose 1% al error experimental.

### 5.3.4 Correlación objetivo general

H<sub>0</sub>: No existe relación significativa entre la ejecución presupuestal y la calidad de gasto público en la Municipalidad Distrital de Checca, Provincia de Canas, Cusco, 2024.

H<sub>1</sub>: Existe relación significativa entre la ejecución presupuestal y la calidad de gasto público en la Municipalidad Distrital de Checca, Provincia de Canas, Cusco, 2024.

**Tabla 15.**

*Correlación entre la ejecución presupuestal y la calidad de gasto público*

		<b>Ejecución presupuestal</b>	<b>Calidad de gasto público</b>
<b>Ejecución presupuestal</b>	Correlación de Spearman	1,000	,993**
	Sig. (2-colas)	.	,000
	N	12	12
<b>Calidad de gasto público</b>	Correlación de Spearman	,993**	1,000
	Sig. (2-colas)	,000	.
	N	12	12

\*\* . Correlación significativa al nivel de confianza del 0.01 (2-colas).

El análisis de la correlación entre la ejecución presupuestal y la calidad de gasto público en la Municipalidad Distrital de Checca, Provincia de Canas, Cusco, 2024, muestra un coeficiente de correlación Rho de Spearman = 0.993, con un p-valor de 0.000. Este resultado sugiere que existe una correlación fuerte positiva y significativa entre ambas variables, lo que implica que la ejecución de ingresos tiene efecto significativo sobre la calidad de gasto público. Por lo tanto, se rechaza la hipótesis nula (H<sub>0</sub>), indicando que hay suficiente evidencia para afirmar que existe una relación significativa entre estas variables a un nivel de confianza del 99% debiéndose 1% al error experimental.

## CAPITULO VI

### CONCLUSIONES Y RECOMENDACIONES

#### 6.1 Conclusiones

1. El resultado del análisis de correlación entre la ejecución presupuestal y la calidad de gasto público en la Municipalidad Distrital de Checca, Provincia de Canas, Cusco, 2024, revela que existe una fuerte correlación positiva y significativa entre estas dos variables ( $Rho = 0.993$  y  $p\text{-value}=0.000$ ), por lo tanto cualquier variación positiva en la ejecución presupuestal incidirá positivamente en la calidad de gasto público al 99% de confianza, esto sugiere que durante el año 2024 existió una mejor calidad en el gasto publico reflejando mayor eficiencia en el uso de los recursos financieros en la Municipalidad Distrital de Checca.
2. El resultado del análisis de correlación entre la ejecución de ingresos y la calidad de gasto público en la Municipalidad Distrital de Checca, Provincia de Canas, Cusco, 2024, revela que existe una fuerte correlación positiva y significativa entre estas dos variables ( $R = 0.980$  y  $p\text{-value}=0.000$ ), se concluye que existe una fuerte correlación positiva y significativa entre estas dos variables durante el año 2024 a un nivel de confianza del 99%, lo que indica que existió una gestión eficiente en la ejecución de ingresos y eficiencia del gasto público.
3. El resultado del análisis de correlación entre la programación de compromiso anual y la calidad de gasto público en la Municipalidad Distrital de Checca, Provincia de Canas, Cusco, 2024, que existe una fuerte correlación positiva y significativa entre estas dos variables ( $R = 0.960$  y  $p\text{-value}=0.000$ ), se concluye que existe una fuerte correlación positiva y significativa entre estas dos variables durante el año 2024 a un nivel de confianza del 99%, por lo tanto que

existió una planificación y ejecución precisa en los compromisos asumidos por la Municipalidad Distrital de Checca asegurando que los recursos financieros se utilizaron de una manera eficiente y eficaz durante el año 2024.

4. El resultado del análisis de correlación entre la ejecución presupuestal y la calidad de gasto público en la Municipalidad Distrital de Checca, Provincia de Canas, Cusco, 2024, revela que existe una fuerte correlación positiva y significativa entre estas dos variables ( $Rho = 0.993$  y  $p\text{-value}=0.000$ ), por lo tanto cualquier variación positiva en la ejecución presupuestal incidirá positivamente en la calidad de gasto público al 99% de confianza, esto sugiere que durante el año 2024 existió una mejor calidad en el gasto público reflejando mayor eficiencia en el uso de los recursos financieros en la Municipalidad Distrital de Checca.

## 6.2 Recomendaciones

1. Se debería controlar y fortalecer la planificación y control del compromiso anual para evitar fluctuaciones en la gestión de los recursos, se observó una alta fluctuación en la Programación del Compromiso Anual especialmente en el mes de febrero significando que se realizó un gasto mucho mayor de lo planificado, por lo tanto, es necesario implementar estrategias de control de gasto financiero más robustas permitiendo alinear los gastos en los objetivos planificados controlando mejor el riesgo.
2. Se propone implementar estrategias de recaudación de ingresos, aunque la Municipalidad Distrital de Checca genera sus propios recursos la variabilidad observada supone supervisar los métodos de recaudación constantemente desarrollando mecanismos dinámicos y eficientes para la estimación y recaudación de ingresos garantizando de esta manera recursos financieros que puedan ser dirigidos a la ejecución de proyectos.
3. Se debería mejorar y controlar el gasto público centrándose en la optimización y eficiencia del mismo, más allá de la simple ejecución y cumplimiento de los dispositivos legales, en la literatura se indica que la ejecución presupuestal está vinculada con el cumplimiento de normativa legal que con la búsqueda de la optimización de gasto, por lo tanto se debería buscar un óptimo de gasto enfocándose en maximizar los resultados y cumplimiento de objetivos con los recursos disponibles generando un alto impacto en la población del distrito de Checca.
4. Se propone que se debería implementar un sistema de control interno continuo para la ejecución presupuestal en todas las fases, debido a que las fluctuaciones en la ejecución de gastos indican la necesidad de un dispositivo de control de

gasto, es fundamental establecer un sistema de seguimiento continuo en cada fase para poder identificar alguna desviación y poder aplicar medidas correctivas, asegurando que los recursos se inviertan adecuadamente.

5. Por último la inversión pública debería ser dirigida al cierre de brechas evitando la subejecución, a pesar que se observa una tendencia creciente en la inversión existe aún la subejecución, se debería analizar las causas de la baja ejecución y reasignar el presupuesto para priorizar proyectos esenciales y necesarios que respondan a la necesidad de la población del distrito de Checca.

### Bibliografía

- Aliaga, N., & Ramírez, M. (2022). *Ejecución presupuestal y la calidad de gasto público en la municipalidad distrital de Oxamarca – Cajamarca 2020. [Tesis de pregrado]*. Cajamarca - Peru: Universidad Privada Antonio Guillermo Urrelo. Obtenido de <http://repositorio.upagu.edu.pe/handle/UPAGU/2300>
- Aravena, C., Jofré, J., & Villareal, F. (2009). *Estimacion de servicios de capital y productividad para America Latina*. Santiago de Chile: CEPAL. Obtenido de [https://www.cepal.org/sites/default/files/publication/files/4772/S0900813\\_es.pdf](https://www.cepal.org/sites/default/files/publication/files/4772/S0900813_es.pdf)
- Armijo, M., & Espada, M. (2014). *Calidad del gasto público y reformas institucionales en América Latina*. Santiago de Chile: CEPAL. Obtenido de <https://repositorio.cepal.org/server/api/core/bitstreams/ccadacef-dace-4fae-8d68-07b8be51c506/content>
- Cardenas Yupanqui, K. M. (2022). *Ejecución presupuestal y su influencia en la calidad de gasto público de la unidad ejecutora 001 sede central del gobierno regional de Ucayali, 2022. [Tesis de posgrado]*. Lima - Peru: Universidad Cesar Vallejo. Obtenido de <https://repositorio.ucv.edu.pe/handle/20.500.12692/98796>
- Centro de Estudios de las Finanzas Publicas. (2021). *La calidad del gasto público: importancia de los indicadores de resultados en su medición*. Mexico: Palacio Legislativo de San Lázaro. Obtenido de <https://www.cefp.gob.mx/publicaciones/documento/2021/cefp0262021.pdf>
- CEPAL. (2019). *Panorama Social de America Latina*. Santiago de Chile: Naciones Unidas. Obtenido de <https://repositorio.cepal.org/server/api/core/bitstreams/d72d0e2f-76bb-4857-9a02-101784439750/content>
- CEPAL. (2023). *Panorama Fiscal de América Latina y el Caribe 2023: política fiscal para el crecimiento, la redistribución y la transformación productiva*. Santiago de Chile:

- Naciones Unidas. Obtenido de <https://repositorio.cepal.org/server/api/core/bitstreams/56d99221-fc28-4f10-8aa2-b88f70bdc2e8/content>
- CEPAL. (9 de diciembre de 2024). *América Latina y el Caribe necesita mejores políticas fiscales para financiar su desarrollo*. Obtenido de [https://www.cepal.org/es/comunicados/america-latina-caribe-necesita-mejores-politicas-fiscales-financiar-su-desarrollo?utm\\_source=chatgpt.com](https://www.cepal.org/es/comunicados/america-latina-caribe-necesita-mejores-politicas-fiscales-financiar-su-desarrollo?utm_source=chatgpt.com)
- Chero, A. (2020). *Presupuestos*. Chimbote: Universidad Católica Los Ángeles de Chimbote. Obtenido de <https://repositorio.uladech.edu.pe/bitstream/handle/20.500.13032/16622/PRESUPUESTOS%20%283%29.pdf?sequence=1&isAllowed=y>
- Chipana Arcaya, N. (2020). *Ejecución presupuestal y calidad de gasto Público en el Programa Impulsa Perú del MTPE, 2020*. [Tesis de posgrado]. Lima - Peru: Universidad Cesar Vallejo. Obtenido de <https://repositorio.ucv.edu.pe/handle/20.500.12692/60717>
- Churata Mamani, L. K. (2023). *Ejecución presupuestal y eficiencia del gasto público en la municipalidad distrital de Vilcabamba, Cusco, 2023*. [Tesis de posgrado]. Lima - Peru: Universidad Cesar Vallejo. Obtenido de <https://repositorio.ucv.edu.pe/handle/20.500.12692/130202>
- Comexperu. (13 de septiembre de 2024). *Mas presupuesto para quienes menos ejecutan*. Obtenido de <https://www.comexperu.org.pe/articulo/mas-presupuesto-para-quienes-menos-ejecutan>
- Decreto Legislativo N° 1440. (16 de septiembre de 2018). Decreto Legislativo del Sistema Nacional de Contabilidad. Lima, Peru: Ministerio de Economía y Finanzas. Diario Oficial el Peruano. Obtenido de <https://www.mef.gob.pe/es/por-instrumento/decreto-legislativo/18247-fe-de-erratas-239/file>

- Delgado, I. G. (2014). *Avances y Perspectivas en la implementación del Presupuesto por Resultados en Perú. [Tesis de Maestría]*. Lima – Perú: Pontificia Universidad Católica del Perú. Obtenido de <https://repositorio.pucp.edu.pe/items/e892ccc4-0903-4330-a8f5-aa8f4000cae5>
- Espada, M., & Armijo, M. (2014). *Calidad del gasto público y reformas institucionales en América Latina*. Santiago de Chile: CEPAL. Obtenido de <https://repositorio.cepal.org/server/api/core/bitstreams/ccadacef-dace-4fae-8d68-07b8be51c506/content>
- Gandarillas V., O. (1968). Ciclo y proceso presupuestario. *Revista Economía*, 55, 101–123. Obtenido de <https://revistadigital.uce.edu.ec/index.php/ECONOMIA/article/view/5272>
- García López, R., & García Moreno, M. .. (2010). *La gestión para resultados en el desarrollo: Avances y desafíos en América Latina y el Caribe*. Washington, DC: Estados: Banco Interamericano de Desarrollo. Obtenido de <https://publications.iadb.org/es/publicacion/16304/la-gestion-para-resultados-en-el-desarrollo-avances-y-desafios-en-america-latina>
- García Mendoza, J. (2023). *Calidad de gasto y ejecución presupuestal en una unidad ejecutora del Gobierno Regional Cusco, 2023. [Tesis de posgrado]*. Lima - Perú: Universidad Cesar Vallejo. Obtenido de <https://repositorio.ucv.edu.pe/handle/20.500.12692/127148>
- MEF. (2023). *Reporte de seguimiento de Ejecución presupuestal*. Lima: Ministerio de Economía y Finanzas. Obtenido de [https://www.mef.gob.pe/contenidos/presu\\_public/documentac/Reporte\\_Presupuesto\\_02\\_2023.pdf?utm\\_source=chatgpt.com](https://www.mef.gob.pe/contenidos/presu_public/documentac/Reporte_Presupuesto_02_2023.pdf?utm_source=chatgpt.com)
- Melo Becerra, L., & Ramos Forero, J. (2019). El gasto público en Colombia: comparaciones internacionales, evolución y estructura. *Revista de Economía Institucional*, 22(42),

211-239. Obtenido de <https://www.mendeley.com/search/?page=1&query=GASTO%20PUBLICO%20EN%20COLOMBIA&sortBy=relevance>

Mendoza, W., Loor, V., Salazar, G., & Nieto, D. (2018). La asignación presupuestaria y su incidencia en la Administración Pública. *Revista Científica Dominio de las Ciencias.*, 4(3), 313-333. Obtenido de <http://dx.doi.org/10.23857/dc.v4i3.812>

Monagreda, L. (1999). *Como construir indicadores para controlar la gestión presupuestaria que sirva para mejorar el proceso de planificación y formulación del presupuesto. (Caso: Departamento de Control y Ejecución Presupuestaria-O.CE.PRE). [Tesis de Maestría]*. Caracas – Venezuela.: Universidad Católica Andrés Bello. Obtenido de <http://biblioteca2.ucab.edu.ve/anexos/biblioteca/marc/texto/AAN9406.pdf>

Muñiz, L. (2009). *Control Presupuestario. Planificación, elaboración y seguimiento del presupuesto*. Profit Editorial. Obtenido de <https://books.google.com.pe/books?id=nPGWEj5OfsC&printsec=frontcover&hl=es#v=onepage&q&f=false>

Peñañiel, C., Elizabeth, T., & Moreira García, G. A. (2018). Análisis de las etapas del ciclo presupuestario en la Administración Pública del Ecuador con el enfoque de resultados. *UISRAEL REVISTA CIENTIFICA*, 5(1), 9-22. Obtenido de <https://doi.org/10.35290/rcui.v5n1.2018.61>

Quispe, P., & Herrera, S. (2024). *Ejecución presupuestal y calidad de gastos en la Municipalidad Provincial de La Convención, Cusco-2020. [Tesis de pregrado]*. La Convencion - Cusco: Universidad Privada Lider Peruana. Obtenido de <http://repositorio.ulp.edu.pe/handle/ULP/80>

Santiago, N. (2018). *Formulación de Presupuestos*. Editorial Pío XII. Obtenido de [https://www.academia.edu/97641315/Formulaci%C3%B3n\\_De\\_Presupuestos](https://www.academia.edu/97641315/Formulaci%C3%B3n_De_Presupuestos)

Soledispa Reyes, S., & Franco Santana, J. (2026). Ciclo presupuestario y transparencia financiera en la Gobernanza del Sector Público. *Revista Científica Multidisciplinaria Arbitrada YACHASUN*, 787-805. doi:<https://doi.org/10.46296/yc.v10i18.0837>

**Anexos**

**MARCO PRESUPUESTAL Vs DEVENGADO - 2024**  
**DEL MES DE ENERO A DICIEMBRE**  
(EN NUEVOS SOLES)

DEPARTAMENTO : 08 CUSCO  
PROVINCIA : 05 CANAS  
PLIEGO : 02 MUNICIPALIDAD DISTRITAL DE CHECCA [300717]

PRG	PIA	MODIF. PPTALES.	PIM (a)	TOTAL DEVENGADOS (b)	SALDO (a - b)	% AVANCE (b / a)
<b>0002 SALUD MATERNO NEONATAL</b>						
1 RECURSOS ORDINARIOS						
00 RECURSOS ORDINARIOS						
5 GASTOS CORRIENTES	9,346	0	9,346	2,230.00	7,116.00	23.86
2 GASTOS PRESUPUESTARIOS	9,346	0	9,346	2,230.00	7,116.00	23.86
<b>PARCIAL RUBRO 00</b>	<b>9,346</b>	<b>0</b>	<b>9,346</b>	<b>2,230.00</b>	<b>7,116.00</b>	<b>23.86</b>
<b>PARCIAL FTE 1</b>	<b>9,346</b>	<b>0</b>	<b>9,346</b>	<b>2,230.00</b>	<b>7,116.00</b>	<b>23.86</b>
2 RECURSOS DIRECTAMENTE RECAUDADOS						
09 RECURSOS DIRECTAMENTE RECAUDADOS						
5 GASTOS CORRIENTES	2,000	0	2,000	400.00	1,600.00	20.00
2 GASTOS PRESUPUESTARIOS	2,000	0	2,000	400.00	1,600.00	20.00
<b>PARCIAL RUBRO 09</b>	<b>2,000</b>	<b>0</b>	<b>2,000</b>	<b>400.00</b>	<b>1,600.00</b>	<b>20.00</b>
<b>PARCIAL FTE 2</b>	<b>2,000</b>	<b>0</b>	<b>2,000</b>	<b>400.00</b>	<b>1,600.00</b>	<b>20.00</b>
5 RECURSOS DETERMINADOS						
07 FONDO DE COMPENSACION MUNICIPAL						
5 GASTOS CORRIENTES	11,800	-5,548	6,252	3,851.00	2,401.00	61.60
2 GASTOS PRESUPUESTARIOS	11,800	-5,548	6,252	3,851.00	2,401.00	61.60
<b>PARCIAL RUBRO 07</b>	<b>11,800</b>	<b>-5,548</b>	<b>6,252</b>	<b>3,851.00</b>	<b>2,401.00</b>	<b>61.60</b>
<b>PARCIAL FTE 5</b>	<b>11,800</b>	<b>-5,548</b>	<b>6,252</b>	<b>3,851.00</b>	<b>2,401.00</b>	<b>61.60</b>
<b>SUB TOTAL PROGRAMA</b>	<b>23,146</b>	<b>-5,548</b>	<b>17,598</b>	<b>6,481.00</b>	<b>11,117.00</b>	<b>36.83</b>
<b>0030 REDUCCION DE DELITOS Y FALTAS QUE AFECTAN LA SEGURIDAD CIUDADANA</b>						
2 RECURSOS DIRECTAMENTE RECAUDADOS						
09 RECURSOS DIRECTAMENTE RECAUDADOS						
6 GASTOS DE CAPITAL	0	5,970	5,970	5,968.89	1.11	99.98
2 GASTOS PRESUPUESTARIOS	0	5,970	5,970	5,968.89	1.11	99.98
<b>PARCIAL RUBRO 09</b>	<b>0</b>	<b>5,970</b>	<b>5,970</b>	<b>5,968.89</b>	<b>1.11</b>	<b>99.98</b>
<b>PARCIAL FTE 2</b>	<b>0</b>	<b>5,970</b>	<b>5,970</b>	<b>5,968.89</b>	<b>1.11</b>	<b>99.98</b>
5 RECURSOS DETERMINADOS						
07 FONDO DE COMPENSACION MUNICIPAL						
5 GASTOS CORRIENTES	76,000	-54,186	21,814	21,813.33	0.67	100.00
2 GASTOS PRESUPUESTARIOS	76,000	-54,186	21,814	21,813.33	0.67	100.00
6 GASTOS DE CAPITAL	0	11,082	11,082	11,081.04	0.96	99.99
2 GASTOS PRESUPUESTARIOS	0	11,082	11,082	11,081.04	0.96	99.99
<b>PARCIAL RUBRO 07</b>	<b>76,000</b>	<b>-43,104</b>	<b>32,896</b>	<b>32,894.37</b>	<b>1.63</b>	<b>100.00</b>
18 CANON Y SOBRECANON, REGALIAS, RENTA DE ADUANAS Y PARTICIPACIONES						
6 GASTOS DE CAPITAL	300,000	-34,906	265,094	264,772.38	321.62	99.88
2 GASTOS PRESUPUESTARIOS	300,000	-34,906	265,094	264,772.38	321.62	99.88
<b>PARCIAL RUBRO 18</b>	<b>300,000</b>	<b>-34,906</b>	<b>265,094</b>	<b>264,772.38</b>	<b>321.62</b>	<b>99.88</b>
<b>PARCIAL FTE 5</b>	<b>376,000</b>	<b>-78,010</b>	<b>297,990</b>	<b>297,666.75</b>	<b>323.25</b>	<b>99.89</b>
<b>SUB TOTAL PROGRAMA</b>	<b>376,000</b>	<b>-72,040</b>	<b>303,960</b>	<b>303,635.64</b>	<b>324.36</b>	<b>99.89</b>
<b>0036 GESTION INTEGRAL DE RESIDUOS SOLIDOS</b>						
5 RECURSOS DETERMINADOS						
07 FONDO DE COMPENSACION MUNICIPAL						
5 GASTOS CORRIENTES	201,000	-104,748	96,252	92,312.10	3,939.90	95.91
2 GASTOS PRESUPUESTARIOS	201,000	-104,748	96,252	92,312.10	3,939.90	95.91
<b>PARCIAL RUBRO 07</b>	<b>201,000</b>	<b>-104,748</b>	<b>96,252</b>	<b>92,312.10</b>	<b>3,939.90</b>	<b>95.91</b>

**MARCO PRESUPUESTAL Vs DEVENGADO - 2024**  
**DEL MES DE ENERO A DICIEMBRE**  
 (EN NUEVOS SOLES)

DEPARTAMENTO : 08 CUSCO  
 PROVINCIA : 05 CANAS  
 PLIEGO : 02 MUNICIPALIDAD DISTRITAL DE CHECCA [300717]

PRG		PIA	MODIF. PPTALES.	PIM (a)	TOTAL DEVENGADOS (b)	SALDO (a - b)	% AVANCE (b / a)
CATEGORIA							
FFRB T. TRANSACCION							
PARCIAL FTE	5	201,000	-104,748	96,252	92,312.10	3,939.90	95.91
<b>SUB TOTAL PROGRAMA</b>		<b>201,000</b>	<b>-104,748</b>	<b>96,252</b>	<b>92,312.10</b>	<b>3,939.90</b>	<b>95.91</b>
<b>0039 MEJORA DE LA SANIDAD ANIMAL</b>							
2 RECURSOS DIRECTAMENTE RECAUDADOS							
09 RECURSOS DIRECTAMENTE RECAUDADOS							
6	GASTOS DE CAPITAL	0	78,651	78,651	78,503.04	147.96	99.81
2	<b>GASTOS PRESUPUESTARIOS</b>	0	78,651	78,651	78,503.04	147.96	99.81
PARCIAL RUBRO 09		0	78,651	78,651	78,503.04	147.96	99.81
PARCIAL FTE	2	0	78,651	78,651	78,503.04	147.96	99.81
5 RECURSOS DETERMINADOS							
18 CANON Y SOBRECANON, REGALIAS, RENTA DE ADUANAS Y PARTICIPACIONES							
6	GASTOS DE CAPITAL	0	630,918	630,918	447,795.92	183,122.08	70.98
2	<b>GASTOS PRESUPUESTARIOS</b>	0	630,918	630,918	447,795.92	183,122.08	70.98
PARCIAL RUBRO 18		0	630,918	630,918	447,795.92	183,122.08	70.98
PARCIAL FTE	5	0	630,918	630,918	447,795.92	183,122.08	70.98
<b>SUB TOTAL PROGRAMA</b>		<b>0</b>	<b>709,569</b>	<b>709,569</b>	<b>526,298.96</b>	<b>183,270.04</b>	<b>74.17</b>
<b>0042 APROVECHAMIENTO DE LOS RECURSOS HIDRICOS PARA USO AGRARIO</b>							
5 RECURSOS DETERMINADOS							
18 CANON Y SOBRECANON, REGALIAS, RENTA DE ADUANAS Y PARTICIPACIONES							
6	GASTOS DE CAPITAL	46,400	702,769	749,169	709,963.75	39,205.25	94.77
2	<b>GASTOS PRESUPUESTARIOS</b>	46,400	702,769	749,169	709,963.75	39,205.25	94.77
PARCIAL RUBRO 18		46,400	702,769	749,169	709,963.75	39,205.25	94.77
PARCIAL FTE	5	46,400	702,769	749,169	709,963.75	39,205.25	94.77
<b>SUB TOTAL PROGRAMA</b>		<b>46,400</b>	<b>702,769</b>	<b>749,169</b>	<b>709,963.75</b>	<b>39,205.25</b>	<b>94.77</b>
<b>0046 ACCESO Y USO DE LA ELECTRIFICACION RURAL</b>							
5 RECURSOS DETERMINADOS							
18 CANON Y SOBRECANON, REGALIAS, RENTA DE ADUANAS Y PARTICIPACIONES							
6	GASTOS DE CAPITAL	0	30,000	30,000	30,000.00	0.00	100.00
2	<b>GASTOS PRESUPUESTARIOS</b>	0	30,000	30,000	30,000.00	0.00	100.00
PARCIAL RUBRO 18		0	30,000	30,000	30,000.00	0.00	100.00
PARCIAL FTE	5	0	30,000	30,000	30,000.00	0.00	100.00
<b>SUB TOTAL PROGRAMA</b>		<b>0</b>	<b>30,000</b>	<b>30,000</b>	<b>30,000.00</b>	<b>0.00</b>	<b>100.00</b>
<b>0047 ACCESO Y USO ADECUADO DE LOS SERVICIOS PUBLICOS DE TELECOMUNICACIONES E INFORMACION ASOCIADOS</b>							
5 RECURSOS DETERMINADOS							
18 CANON Y SOBRECANON, REGALIAS, RENTA DE ADUANAS Y PARTICIPACIONES							
6	GASTOS DE CAPITAL	2,020	12,980	15,000	0.00	15,000.00	0.00
2	<b>GASTOS PRESUPUESTARIOS</b>	2,020	12,980	15,000	0.00	15,000.00	0.00
PARCIAL RUBRO 18		2,020	12,980	15,000	0.00	15,000.00	0.00
PARCIAL FTE	5	2,020	12,980	15,000	0.00	15,000.00	0.00
<b>SUB TOTAL PROGRAMA</b>		<b>2,020</b>	<b>12,980</b>	<b>15,000</b>	<b>0.00</b>	<b>15,000.00</b>	<b>0.00</b>
<b>0068 REDUCCION DE VULNERABILIDAD Y ATENCION DE EMERGENCIAS POR DESASTRES</b>							
5 RECURSOS DETERMINADOS							
07 FONDO DE COMPENSACION MUNICIPAL							
5	GASTOS CORRIENTES	103,800	7,831	111,631	109,024.50	2,606.50	97.67
2	<b>GASTOS PRESUPUESTARIOS</b>	103,800	7,831	111,631	109,024.50	2,606.50	97.67
PARCIAL RUBRO 07		103,800	7,831	111,631	109,024.50	2,606.50	97.67

**MARCO PRESUPUESTAL Vs DEVENGADO - 2024**  
**DEL MES DE ENERO A DICIEMBRE**  
 (EN NUEVOS SOLES)

DEPARTAMENTO : 08 CUSCO  
 PROVINCIA : 05 CANAS  
 PLIEGO : 02 MUNICIPALIDAD DISTRITAL DE CHECCA [300717]

PRG CATEGORIA FFRB T. TRANSACCION	PIA	MODIF. PPTALES.	PIM (a)	TOTAL DEVENGADOS (b)	SALDO (a - b)	% AVANCE (b / a)
PARCIAL FTE 5	103,800	7,831	111,631	109,024.50	2,606.50	97.67
<b>SUB TOTAL PROGRAMA</b>	<b>103,800</b>	<b>7,831</b>	<b>111,631</b>	<b>109,024.50</b>	<b>2,606.50</b>	<b>97.67</b>
<b>0083 PROGRAMA NACIONAL DE SANEAMIENTO RURAL</b>						
1 RECURSOS ORDINARIOS						
00 RECURSOS ORDINARIOS						
5 GASTOS CORRIENTES	0	11,097	11,097	11,097.00	0.00	100.00
2 <b>GASTOS PRESUPUESTARIOS</b>	0	11,097	11,097	11,097.00	0.00	100.00
PARCIAL RUBRO 00	0	11,097	11,097	11,097.00	0.00	100.00
PARCIAL FTE 1	0	11,097	11,097	11,097.00	0.00	100.00
2 RECURSOS DIRECTAMENTE RECAUDADOS						
09 RECURSOS DIRECTAMENTE RECAUDADOS						
5 GASTOS CORRIENTES	12,000	-3,000	9,000	6,000.00	3,000.00	66.67
2 <b>GASTOS PRESUPUESTARIOS</b>	12,000	-3,000	9,000	6,000.00	3,000.00	66.67
PARCIAL RUBRO 09	12,000	-3,000	9,000	6,000.00	3,000.00	66.67
PARCIAL FTE 2	12,000	-3,000	9,000	6,000.00	3,000.00	66.67
5 RECURSOS DETERMINADOS						
07 FONDO DE COMPENSACION MUNICIPAL						
5 GASTOS CORRIENTES	0	34,291	34,291	34,271.10	19.90	99.94
2 <b>GASTOS PRESUPUESTARIOS</b>	0	34,291	34,291	34,271.10	19.90	99.94
PARCIAL RUBRO 07	0	34,291	34,291	34,271.10	19.90	99.94
18 CANON Y SOBRECANON, REGALIAS, RENTA DE ADUANAS Y PARTICIPACIONES						
5 GASTOS CORRIENTES	0	58,511	58,511	43,883.50	14,627.50	75.00
2 <b>GASTOS PRESUPUESTARIOS</b>	0	58,511	58,511	43,883.50	14,627.50	75.00
6 GASTOS DE CAPITAL	20,000	118,700	138,700	103,780.00	34,920.00	74.82
2 <b>GASTOS PRESUPUESTARIOS</b>	20,000	118,700	138,700	103,780.00	34,920.00	74.82
PARCIAL RUBRO 18	20,000	177,211	197,211	147,663.50	49,547.50	74.88
PARCIAL FTE 5	20,000	211,502	231,502	181,934.60	49,567.40	78.59
<b>SUB TOTAL PROGRAMA</b>	<b>32,000</b>	<b>219,599</b>	<b>251,599</b>	<b>199,031.60</b>	<b>52,567.40</b>	<b>79.11</b>
<b>0089 REDUCCION DE LA DEGRADACION DE LOS SUELOS AGRARIOS</b>						
5 RECURSOS DETERMINADOS						
18 CANON Y SOBRECANON, REGALIAS, RENTA DE ADUANAS Y PARTICIPACIONES						
6 GASTOS DE CAPITAL	13,000	0	13,000	0.00	13,000.00	0.00
2 <b>GASTOS PRESUPUESTARIOS</b>	13,000	0	13,000	0.00	13,000.00	0.00
PARCIAL RUBRO 18	13,000	0	13,000	0.00	13,000.00	0.00
PARCIAL FTE 5	13,000	0	13,000	0.00	13,000.00	0.00
<b>SUB TOTAL PROGRAMA</b>	<b>13,000</b>	<b>0</b>	<b>13,000</b>	<b>0.00</b>	<b>13,000.00</b>	<b>0.00</b>
<b>0090 LOGROS DE APRENDIZAJE DE ESTUDIANTES DE LA EDUCACION BASICA REGULAR</b>						
1 RECURSOS ORDINARIOS						
00 RECURSOS ORDINARIOS						
6 GASTOS DE CAPITAL	0	100,000	100,000	97,600.00	2,400.00	97.60
2 <b>GASTOS PRESUPUESTARIOS</b>	0	100,000	100,000	97,600.00	2,400.00	97.60
PARCIAL RUBRO 00	0	100,000	100,000	97,600.00	2,400.00	97.60
PARCIAL FTE 1	0	100,000	100,000	97,600.00	2,400.00	97.60
2 RECURSOS DIRECTAMENTE RECAUDADOS						
09 RECURSOS DIRECTAMENTE RECAUDADOS						
6 GASTOS DE CAPITAL	0	37,096	37,096	35,185.87	1,910.13	94.85
2 <b>GASTOS PRESUPUESTARIOS</b>	0	37,096	37,096	35,185.87	1,910.13	94.85

**MARCO PRESUPUESTAL Vs DEVENGADO - 2024**  
**DEL MES DE ENERO A DICIEMBRE**  
 (EN NUEVOS SOLES)

DEPARTAMENTO : 08 CUSCO  
 PROVINCIA : 05 CANAS  
 PLIEGO : 02 MUNICIPALIDAD DISTRITAL DE CHECCA [300717]

PRG CATEGORIA FF RB T. TRANSACCION	PIA	MODIF. PPTALES.	PIM (a)	TOTAL DEVENGADOS (b)	SALDO (a - b)	% AVANCE (b / a)
PARCIAL RUBRO 09		0 37,096	37,096	35,185.87	1,910.13	94.85
PARCIAL FTE 2		0 37,096	37,096	35,185.87	1,910.13	94.85
5 RECURSOS DETERMINADOS						
07 FONDO DE COMPENSACION MUNICIPAL						
6 GASTOS DE CAPITAL		0 15,128	15,128	13,824.20	1,303.80	91.38
2 GASTOS PRESUPUESTARIOS		0 15,128	15,128	13,824.20	1,303.80	91.38
PARCIAL RUBRO 07		0 15,128	15,128	13,824.20	1,303.80	91.38
18 CANON Y SOBRECANON, REGALIAS, RENTA DE ADUANAS Y PARTICIPACIONES						
6 GASTOS DE CAPITAL		3,016,094 5,036,548	8,052,642	1,135,468.79	6,917,173.21	14.10
2 GASTOS PRESUPUESTARIOS		3,016,094 5,036,548	8,052,642	1,135,468.79	6,917,173.21	14.10
PARCIAL RUBRO 18		3,016,094 5,036,548	8,052,642	1,135,468.79	6,917,173.21	14.10
PARCIAL FTE 5		3,016,094 5,051,676	8,067,770	1,149,292.99	6,918,477.01	14.25
<b>SUB TOTAL PROGRAMA</b>		<b>3,016,094 5,188,772</b>	<b>8,204,866</b>	<b>1,282,078.86</b>	<b>6,922,787.14</b>	<b>15.63</b>
0101 INCREMENTO DE LA PRACTICA DE ACTIVIDADES FISICAS, DEPORTIVAS Y RECREATIVAS EN LA POBLACION PERUANA						
4 DONACIONES Y TRANSFERENCIAS						
13 DONACIONES Y TRANSFERENCIAS						
6 GASTOS DE CAPITAL		0 500,000	500,000	364,072.50	135,927.50	72.81
2 GASTOS PRESUPUESTARIOS		0 500,000	500,000	364,072.50	135,927.50	72.81
PARCIAL RUBRO 13		0 500,000	500,000	364,072.50	135,927.50	72.81
PARCIAL FTE 4		0 500,000	500,000	364,072.50	135,927.50	72.81
5 RECURSOS DETERMINADOS						
18 CANON Y SOBRECANON, REGALIAS, RENTA DE ADUANAS Y PARTICIPACIONES						
6 GASTOS DE CAPITAL		0 90,804	90,804	79,303.20	11,500.80	87.33
2 GASTOS PRESUPUESTARIOS		0 90,804	90,804	79,303.20	11,500.80	87.33
PARCIAL RUBRO 18		0 90,804	90,804	79,303.20	11,500.80	87.33
PARCIAL FTE 5		0 90,804	90,804	79,303.20	11,500.80	87.33
<b>SUB TOTAL PROGRAMA</b>		<b>0 590,804</b>	<b>590,804</b>	<b>443,375.70</b>	<b>147,428.30</b>	<b>75.05</b>
0117 ATENCION OPORTUNA DE NIÑAS, NIÑOS Y ADOLESCENTES EN PRESUNTO ESTADO DE ABANDONO						
5 RECURSOS DETERMINADOS						
07 FONDO DE COMPENSACION MUNICIPAL						
5 GASTOS CORRIENTES		0 11,034	11,034	11,026.00	8.00	99.93
2 GASTOS PRESUPUESTARIOS		0 11,034	11,034	11,026.00	8.00	99.93
PARCIAL RUBRO 07		0 11,034	11,034	11,026.00	8.00	99.93
PARCIAL FTE 5		0 11,034	11,034	11,026.00	8.00	99.93
<b>SUB TOTAL PROGRAMA</b>		<b>0 11,034</b>	<b>11,034</b>	<b>11,026.00</b>	<b>8.00</b>	<b>99.93</b>
0121 MEJORA DE LA ARTICULACION DE PEQUEÑOS PRODUCTORES AL MERCADO						
5 RECURSOS DETERMINADOS						
18 CANON Y SOBRECANON, REGALIAS, RENTA DE ADUANAS Y PARTICIPACIONES						
6 GASTOS DE CAPITAL		0 20,000	20,000	20,000.00	0.00	100.00
2 GASTOS PRESUPUESTARIOS		0 20,000	20,000	20,000.00	0.00	100.00
PARCIAL RUBRO 18		0 20,000	20,000	20,000.00	0.00	100.00
PARCIAL FTE 5		0 20,000	20,000	20,000.00	0.00	100.00
<b>SUB TOTAL PROGRAMA</b>		<b>0 20,000</b>	<b>20,000</b>	<b>20,000.00</b>	<b>0.00</b>	<b>100.00</b>
0132 PUESTA EN VALOR Y USO SOCIAL DEL PATRIMONIO CULTURAL						
2 RECURSOS DIRECTAMENTE RECAUDADOS						
09 RECURSOS DIRECTAMENTE RECAUDADOS						

**MARCO PRESUPUESTAL Vs DEVENGADO - 2024**  
**DEL MES DE ENERO A DICIEMBRE**  
 (EN NUEVOS SOLES)

DEPARTAMENTO : 08 CUSCO  
 PROVINCIA : 05 CANAS  
 PLIEGO : 02 MUNICIPALIDAD DISTRITAL DE CHECCA [300717]

PRG	CATEGORIA	PIA	MODIF. PPTALES.	PIM (a)	TOTAL DEVENGADOS (b)	SALDO (a - b)	% AVANCE (b / a)
FF RB	T. TRANSACCION						
6	GASTOS DE CAPITAL	0	15,467	15,467	15,465.95	1.05	99.99
2	<b>GASTOS PRESUPUESTARIOS</b>	0	15,467	15,467	15,465.95	1.05	99.99
<b>PARCIAL RUBRO 09</b>		0	15,467	15,467	15,465.95	1.05	99.99
<b>PARCIAL FTE 2</b>		0	15,467	15,467	15,465.95	1.05	99.99
5 RECURSOS DETERMINADOS							
07 FONDO DE COMPENSACION MUNICIPAL							
6	GASTOS DE CAPITAL	0	13,851	13,851	7,251.00	6,600.00	52.35
2	<b>GASTOS PRESUPUESTARIOS</b>	0	13,851	13,851	7,251.00	6,600.00	52.35
<b>PARCIAL RUBRO 07</b>		0	13,851	13,851	7,251.00	6,600.00	52.35
18 CANON Y SOBRECANON, REGALIAS, RENTA DE ADUANAS Y PARTICIPACIONES							
6	GASTOS DE CAPITAL	950,000	-446,666	503,334	486,441.62	16,892.38	96.64
2	<b>GASTOS PRESUPUESTARIOS</b>	950,000	-446,666	503,334	486,441.62	16,892.38	96.64
<b>PARCIAL RUBRO 18</b>		950,000	-446,666	503,334	486,441.62	16,892.38	96.64
<b>PARCIAL FTE 5</b>		950,000	-432,815	517,185	493,692.62	23,492.38	95.46
<b>SUB TOTAL PROGRAMA</b>		<b>950,000</b>	<b>-417,348</b>	<b>532,652</b>	<b>509,158.57</b>	<b>23,493.43</b>	<b>95.59</b>
0138 REDUCCION DEL COSTO, TIEMPO E INSEGURIDAD EN EL SISTEMA DE TRANSPORTE							
1 RECURSOS ORDINARIOS							
00 RECURSOS ORDINARIOS							
6	GASTOS DE CAPITAL	2,983,752	4,414,500	7,398,252	6,570,464.86	827,787.14	88.81
2	<b>GASTOS PRESUPUESTARIOS</b>	2,983,752	4,414,500	7,398,252	6,570,464.86	827,787.14	88.81
<b>PARCIAL RUBRO 00</b>		2,983,752	4,414,500	7,398,252	6,570,464.86	827,787.14	88.81
<b>PARCIAL FTE 1</b>		2,983,752	4,414,500	7,398,252	6,570,464.86	827,787.14	88.81
5 RECURSOS DETERMINADOS							
18 CANON Y SOBRECANON, REGALIAS, RENTA DE ADUANAS Y PARTICIPACIONES							
6	GASTOS DE CAPITAL	1,000,000	138,999	1,138,999	1,066,247.89	72,751.11	93.61
2	<b>GASTOS PRESUPUESTARIOS</b>	1,000,000	138,999	1,138,999	1,066,247.89	72,751.11	93.61
<b>PARCIAL RUBRO 18</b>		1,000,000	138,999	1,138,999	1,066,247.89	72,751.11	93.61
<b>PARCIAL FTE 5</b>		1,000,000	138,999	1,138,999	1,066,247.89	72,751.11	93.61
<b>SUB TOTAL PROGRAMA</b>		<b>3,983,752</b>	<b>4,553,499</b>	<b>8,537,251</b>	<b>7,636,712.75</b>	<b>900,538.25</b>	<b>89.45</b>
0142 ACCESO DE PERSONAS ADULTAS MAYORES A SERVICIOS ESPECIALIZADOS							
5 RECURSOS DETERMINADOS							
07 FONDO DE COMPENSACION MUNICIPAL							
5	GASTOS CORRIENTES	14,200	0	14,200	14,185.80	14.20	99.90
2	<b>GASTOS PRESUPUESTARIOS</b>	14,200	0	14,200	14,185.80	14.20	99.90
<b>PARCIAL RUBRO 07</b>		14,200	0	14,200	14,185.80	14.20	99.90
<b>PARCIAL FTE 5</b>		14,200	0	14,200	14,185.80	14.20	99.90
<b>SUB TOTAL PROGRAMA</b>		<b>14,200</b>	<b>0</b>	<b>14,200</b>	<b>14,185.80</b>	<b>14.20</b>	<b>99.90</b>
0144 CONSERVACION Y USO SOSTENIBLE DE ECOSISTEMAS PARA LA PROVISION DE SERVICIOS ECOSISTEMICOS							
2 RECURSOS DIRECTAMENTE RECAUDADOS							
09 RECURSOS DIRECTAMENTE RECAUDADOS							
6	GASTOS DE CAPITAL	0	10,097	10,097	10,095.51	1.49	99.99
2	<b>GASTOS PRESUPUESTARIOS</b>	0	10,097	10,097	10,095.51	1.49	99.99
<b>PARCIAL RUBRO 09</b>		0	10,097	10,097	10,095.51	1.49	99.99
<b>PARCIAL FTE 2</b>		0	10,097	10,097	10,095.51	1.49	99.99
5 RECURSOS DETERMINADOS							
18 CANON Y SOBRECANON, REGALIAS, RENTA DE ADUANAS Y PARTICIPACIONES							

**MARCO PRESUPUESTAL Vs DEVENGADO - 2024**  
**DEL MES DE ENERO A DICIEMBRE**  
(EN NUEVOS SOLES)

DEPARTAMENTO : 08 CUSCO  
PROVINCIA : 05 CANAS  
PLIEGO : 02 MUNICIPALIDAD DISTRITAL DE CHECCA [300717]

PRG	CATEGORIA	PIA	MODIF. PPTALES.	PIM (a)	TOTAL DEVENGADOS (b)	SALDO (a - b)	% AVANCE (b / a)
FF RB	T. TRANSACCION						
6	GASTOS DE CAPITAL	400,000	-14,771	385,229	375,791.33	9,437.67	97.55
2	<b>GASTOS PRESUPUESTARIOS</b>	400,000	-14,771	385,229	375,791.33	9,437.67	97.55
PARCIAL RUBRO 18		400,000	-14,771	385,229	375,791.33	9,437.67	97.55
PARCIAL FTE 5		400,000	-14,771	385,229	375,791.33	9,437.67	97.55
<b>SUB TOTAL PROGRAMA</b>		<b>400,000</b>	<b>-4,674</b>	<b>395,326</b>	<b>385,886.84</b>	<b>9,439.16</b>	<b>97.61</b>
<b>1001 PRODUCTOS ESPECIFICOS PARA DESARROLLO INFANTIL TEMPRANO</b>							
1 RECURSOS ORDINARIOS							
00 RECURSOS ORDINARIOS							
5	GASTOS CORRIENTES	15,391	0	15,391	15,165.00	226.00	98.53
2	<b>GASTOS PRESUPUESTARIOS</b>	15,391	0	15,391	15,165.00	226.00	98.53
PARCIAL RUBRO 00		15,391	0	15,391	15,165.00	226.00	98.53
PARCIAL FTE 1		15,391	0	15,391	15,165.00	226.00	98.53
2 RECURSOS DIRECTAMENTE RECAUDADOS							
09 RECURSOS DIRECTAMENTE RECAUDADOS							
5	GASTOS CORRIENTES	0	29,120	29,120	24,703.00	4,417.00	84.83
2	<b>GASTOS PRESUPUESTARIOS</b>	0	29,120	29,120	24,703.00	4,417.00	84.83
PARCIAL RUBRO 09		0	29,120	29,120	24,703.00	4,417.00	84.83
PARCIAL FTE 2		0	29,120	29,120	24,703.00	4,417.00	84.83
5 RECURSOS DETERMINADOS							
07 FONDO DE COMPENSACION MUNICIPAL							
5	GASTOS CORRIENTES	25,500	-9,016	16,484	13,298.50	3,185.50	80.68
2	<b>GASTOS PRESUPUESTARIOS</b>	25,500	-9,016	16,484	13,298.50	3,185.50	80.68
PARCIAL RUBRO 07		25,500	-9,016	16,484	13,298.50	3,185.50	80.68
PARCIAL FTE 5		25,500	-9,016	16,484	13,298.50	3,185.50	80.68
<b>SUB TOTAL PROGRAMA</b>		<b>40,891</b>	<b>20,104</b>	<b>60,995</b>	<b>53,166.50</b>	<b>7,828.50</b>	<b>87.17</b>
<b>9001 ACCIONES CENTRALES</b>							
2 RECURSOS DIRECTAMENTE RECAUDADOS							
09 RECURSOS DIRECTAMENTE RECAUDADOS							
5	GASTOS CORRIENTES	39,832	-15,864	23,968	18,442.00	5,526.00	76.94
2	<b>GASTOS PRESUPUESTARIOS</b>	39,832	-15,864	23,968	18,442.00	5,526.00	76.94
PARCIAL RUBRO 09		39,832	-15,864	23,968	18,442.00	5,526.00	76.94
PARCIAL FTE 2		39,832	-15,864	23,968	18,442.00	5,526.00	76.94
5 RECURSOS DETERMINADOS							
07 FONDO DE COMPENSACION MUNICIPAL							
5	GASTOS CORRIENTES	2,278,785	-15,973	2,262,812	2,217,096.99	45,715.01	97.98
2	<b>GASTOS PRESUPUESTARIOS</b>	2,278,785	-15,973	2,262,812	2,217,096.99	45,715.01	97.98
6	GASTOS DE CAPITAL	55,000	-16,380	38,620	22,327.86	16,292.14	57.81
2	<b>GASTOS PRESUPUESTARIOS</b>	55,000	-16,380	38,620	22,327.86	16,292.14	57.81
PARCIAL RUBRO 07		2,333,785	-32,353	2,301,432	2,239,424.85	62,007.15	97.31
08 IMPUESTOS MUNICIPALES							
5	GASTOS CORRIENTES	9,206	3,300	12,506	565.00	11,941.00	4.52
2	<b>GASTOS PRESUPUESTARIOS</b>	9,206	3,300	12,506	565.00	11,941.00	4.52
6	GASTOS DE CAPITAL	0	4,166	4,166	0.00	4,166.00	0.00
2	<b>GASTOS PRESUPUESTARIOS</b>	0	4,166	4,166	0.00	4,166.00	0.00
PARCIAL RUBRO 08		9,206	7,466	16,672	565.00	16,107.00	3.39
PARCIAL FTE 5		2,342,991	-24,887	2,318,104	2,239,989.85	78,114.15	96.63

**MARCO PRESUPUESTAL Vs DEVENGADO - 2024**  
**DEL MES DE ENERO A DICIEMBRE**

DEPARTAMENTO : 08 CUSCO

PROVINCIA : 05 CANAS

PLIEGO : 02 MUNICIPALIDAD DISTRITAL DE CHECCA [300717]

(EN NUEVOS SOLES)

PRG	PIA	MODIF. PPTALES.	PIM (a)	TOTAL DEVENGADOS (b)	SALDO (a - b)	% AVANCE (b / a)
CATEGORIA						
FF RB T. TRANSACCION						
<b>SUB TOTAL PROGRAMA</b>	<b>2,382,823</b>	<b>-40,751</b>	<b>2,342,072</b>	<b>2,258,431.85</b>	<b>83,640.15</b>	<b>96.43</b>
<b>9002 ASIGNACIONES PRESUPUESTARIAS QUE NO RESULTAN EN PRODUCTOS</b>						
1 RECURSOS ORDINARIOS						
00 RECURSOS ORDINARIOS						
5 GASTOS CORRIENTES	168,212	0	168,212	167,687.82	524.18	99.69
2 <b>GASTOS PRESUPUESTARIOS</b>	168,212	0	168,212	167,687.82	524.18	99.69
6 GASTOS DE CAPITAL	0	139,464	139,464	139,464.00	0.00	100.00
2 <b>GASTOS PRESUPUESTARIOS</b>	0	139,464	139,464	139,464.00	0.00	100.00
<b>PARCIAL RUBRO 00</b>	<b>168,212</b>	<b>139,464</b>	<b>307,676</b>	<b>307,151.82</b>	<b>524.18</b>	<b>99.83</b>
<b>PARCIAL FTE 1</b>	<b>168,212</b>	<b>139,464</b>	<b>307,676</b>	<b>307,151.82</b>	<b>524.18</b>	<b>99.83</b>
2 RECURSOS DIRECTAMENTE RECAUDADOS						
09 RECURSOS DIRECTAMENTE RECAUDADOS						
5 GASTOS CORRIENTES	0	94,959	94,959	94,958.70	0.30	100.00
2 <b>GASTOS PRESUPUESTARIOS</b>	0	94,959	94,959	94,958.70	0.30	100.00
6 GASTOS DE CAPITAL	0	125,427	125,427	110,061.18	15,365.82	87.75
2 <b>GASTOS PRESUPUESTARIOS</b>	0	125,427	125,427	110,061.18	15,365.82	87.75
<b>PARCIAL RUBRO 09</b>	<b>0</b>	<b>220,386</b>	<b>220,386</b>	<b>205,019.88</b>	<b>15,366.12</b>	<b>93.03</b>
<b>PARCIAL FTE 2</b>	<b>0</b>	<b>220,386</b>	<b>220,386</b>	<b>205,019.88</b>	<b>15,366.12</b>	<b>93.03</b>
3 RECURSOS POR OPERACIONES OFICIALES DE CREDITO						
19 RECURSOS POR OPERACIONES OFICIALES DE CREDITO						
6 GASTOS DE CAPITAL	0	1,032,499	1,032,499	840,789.95	191,709.05	81.43
2 <b>GASTOS PRESUPUESTARIOS</b>	0	1,032,499	1,032,499	840,789.95	191,709.05	81.43
<b>PARCIAL RUBRO 19</b>	<b>0</b>	<b>1,032,499</b>	<b>1,032,499</b>	<b>840,789.95</b>	<b>191,709.05</b>	<b>81.43</b>
<b>PARCIAL FTE 3</b>	<b>0</b>	<b>1,032,499</b>	<b>1,032,499</b>	<b>840,789.95</b>	<b>191,709.05</b>	<b>81.43</b>
4 DONACIONES Y TRANSFERENCIAS						
13 DONACIONES Y TRANSFERENCIAS						
6 GASTOS DE CAPITAL	41,107	-41,107	0	0.00	0.00	0.00
2 <b>GASTOS PRESUPUESTARIOS</b>	41,107	-41,107	0	0.00	0.00	0.00
<b>PARCIAL RUBRO 13</b>	<b>41,107</b>	<b>-41,107</b>	<b>0</b>	<b>0.00</b>	<b>0.00</b>	<b>0.00</b>
<b>PARCIAL FTE 4</b>	<b>41,107</b>	<b>-41,107</b>	<b>0</b>	<b>0.00</b>	<b>0.00</b>	<b>0.00</b>
5 RECURSOS DETERMINADOS						
07 FONDO DE COMPENSACION MUNICIPAL						
5 GASTOS CORRIENTES	512,722	-32,744	479,978	478,706.70	1,271.30	99.74
2 <b>GASTOS PRESUPUESTARIOS</b>	512,722	-32,744	479,978	478,706.70	1,271.30	99.74
<b>PARCIAL RUBRO 07</b>	<b>512,722</b>	<b>-32,744</b>	<b>479,978</b>	<b>478,706.70</b>	<b>1,271.30</b>	<b>99.74</b>
18 CANON Y SOBRECANON, REGALIAS, RENTA DE ADUANAS Y PARTICIPACIONES						
5 GASTOS CORRIENTES	2,660,000	-2,130,890	529,110	507,665.75	21,444.25	95.95
2 <b>GASTOS PRESUPUESTARIOS</b>	2,660,000	-2,130,890	529,110	507,665.75	21,444.25	95.95
6 GASTOS DE CAPITAL	4,896,375	1,312,273	6,208,648	6,122,964.35	85,683.65	98.62
2 <b>GASTOS PRESUPUESTARIOS</b>	4,896,375	1,312,273	6,208,648	6,122,964.35	85,683.65	98.62
7 SERVICIO DE LA DEUDA	0	446,261	446,261	446,259.20	1.80	100.00
2 <b>GASTOS PRESUPUESTARIOS</b>	0	446,261	446,261	446,259.20	1.80	100.00
<b>PARCIAL RUBRO 18</b>	<b>7,556,375</b>	<b>-372,356</b>	<b>7,184,019</b>	<b>7,076,889.30</b>	<b>107,129.70</b>	<b>98.51</b>
<b>PARCIAL FTE 5</b>	<b>8,069,097</b>	<b>-405,100</b>	<b>7,663,997</b>	<b>7,555,596.00</b>	<b>108,401.00</b>	<b>98.59</b>
<b>SUB TOTAL PROGRAMA</b>	<b>8,278,416</b>	<b>946,142</b>	<b>9,224,558</b>	<b>8,908,557.65</b>	<b>316,000.35</b>	<b>96.57</b>
<b>TOTAL EJECUTORA</b>	<b>19,863,542</b>	<b>12,367,994</b>	<b>32,231,536</b>	<b>23,499,328.07</b>	<b>8,732,207.93</b>	<b>72.91</b>

**MARCO PRESUPUESTAL Vs DEVENGADO - 2024**  
**DEL MES DE ENERO A DICIEMBRE**

(EN NUEVOS SOLES)

DEPARTAMENTO : 08 CUSCO  
 PROVINCIA : 05 CANAS  
 PLIEGO : 02 MUNICIPALIDAD DISTRITAL DE CHECCA [300]

PRG CATEGORIA FF RB T. TRANSACCION	PIA	MODIF. PPTALES.	PIM (a)	TOTAL DEVENGADOS (b)	SALDO (a - b)	% AVANCE (b / a)
<b>RESUMEN ...</b>						
TOTAL FUENTE 1	3,176,701.00	4,665,061.00	7,841,762.00	7,003,708.68	838,053.32	89.31
TOTAL FUENTE 2	53,832.00	377,923.00	431,755.00	399,784.14	31,970.86	92.60
TOTAL FUENTE 3	0.00	1,032,499.00	1,032,499.00	840,789.95	191,709.05	81.43
TOTAL FUENTE 4	41,107.00	458,893.00	500,000.00	364,072.50	135,927.50	72.81
TOTAL FUENTE 5	16,591,902.00	5,833,618.00	22,425,520.00	14,890,972.80	7,534,547.20	66.40
<b>RESUMEN ...</b>						
TOTAL RUBRO 00	3,176,701.00	4,665,061.00	7,841,762.00	7,003,708.68	838,053.32	89.31
TOTAL RUBRO 07	3,278,807.00	-145,378.00	3,133,429.00	3,050,070.12	83,358.88	97.34
TOTAL RUBRO 08	9,206.00	7,466.00	16,672.00	565.00	16,107.00	3.39
TOTAL RUBRO 09	53,832.00	377,923.00	431,755.00	399,784.14	31,970.86	92.60
TOTAL RUBRO 13	41,107.00	458,893.00	500,000.00	364,072.50	135,927.50	72.81
TOTAL RUBRO 18	13,303,889.00	5,971,530.00	19,275,419.00	11,840,337.68	7,435,081.32	61.43
TOTAL RUBRO 19	0.00	1,032,499.00	1,032,499.00	840,789.95	191,709.05	81.43
<b>TOTAL</b>	<b>19,863,542.00</b>	<b>12,367,994.00</b>	<b>32,231,536.00</b>	<b>23,499,328.07</b>	<b>8,732,207.93</b>	<b>72.91</b>

## DEVENGADOS Vs MARCO PRESUPUESTAL - 2024

DEPARTAMENTO : 08 CUSCO  
 PROVINCIA : 05 CANAS  
 PLIEGO : 02 MUNICIPALIDAD DISTRITAL DE CHECCA [300717]

### MENSUALIZADO

PRG

FF	CATEGORIA	PI	EN	FE	MA	AB	MA	JU	JU	AG	SE	OC	NO	DI	TOTAL	SALDO
<b>0002 SALUD MATERNO NEONATAL</b>																
1 RECURSOS ORDINARIOS																
5 GASTOS CORRIENTES																
2	<b>GASTOS PRESUPUESTARIOS</b>	9,346	0.00	0.00	0.00	0.00	0.00	0.00	175.00	285.00	285.00	285.00	360.00	840.00	2,230.00	7,116.00
PARCIAL FTE	1	9,346	0.00	0.00	0.00	0.00	0.00	0.00	175.00	285.00	285.00	285.00	360.00	840.00	2,230.00	7,116.00
2 RECURSOS DIRECTAMENTE RECAUDADOS																
5 GASTOS CORRIENTES																
2	<b>GASTOS PRESUPUESTARIOS</b>	2,000	0.00	0.00	0.00	0.00	0.00	400.00	0.00	0.00	0.00	0.00	0.00	0.00	400.00	1,600.00
PARCIAL FTE	2	2,000	0.00	0.00	0.00	0.00	0.00	400.00	0.00	0.00	0.00	0.00	0.00	0.00	400.00	1,600.00
5 RECURSOS DETERMINADOS																
5 GASTOS CORRIENTES																
2	<b>GASTOS PRESUPUESTARIOS</b>	6,252	0.00	0.00	0.00	0.00	0.00	1,401.00	0.00	0.00	250.00	0.00	0.00	2,200.00	3,851.00	2,401.00
PARCIAL FTE	5	6,252	0.00	0.00	0.00	0.00	0.00	1,401.00	0.00	0.00	250.00	0.00	0.00	2,200.00	3,851.00	2,401.00
<b>SUB TOTAL PROGRAMA</b>		<b>17,598</b>	<b>0.00</b>	<b>0.00</b>	<b>0.00</b>	<b>0.00</b>	<b>0.00</b>	<b>1,801.00</b>	<b>175.00</b>	<b>285.00</b>	<b>535.00</b>	<b>285.00</b>	<b>360.00</b>	<b>3,040.00</b>	<b>6,481.00</b>	
<b>0030 REDUCCION DE DELITOS Y FALTAS QUE AFECTAN LA SEGURIDAD CIUDADANA</b>																
2 RECURSOS DIRECTAMENTE RECAUDADOS																
6 GASTOS DE CAPITAL																
2	<b>GASTOS PRESUPUESTARIOS</b>	5,970	0.00	0.00	0.00	0.00	0.00	0.00	0.00	0.00	0.00	0.00	3,905.78	2,063.11	5,968.89	1.11
PARCIAL FTE	2	5,970	0.00	0.00	0.00	0.00	0.00	0.00	0.00	0.00	0.00	0.00	3,905.78	2,063.11	5,968.89	1.11
5 RECURSOS DETERMINADOS																
5 GASTOS CORRIENTES																
2	<b>GASTOS PRESUPUESTARIOS</b>	21,814	0.00	0.00	0.00	3,000.00	0.00	2,000.00	1,400.00	1,400.00	9,563.33	-2,300.00	0.00	6,750.00	21,813.33	0.67
6 GASTOS DE CAPITAL																
2	<b>GASTOS PRESUPUESTARIOS</b>	276,176	7,506.17	18,822.32	15,982.91	30,364.07	64,588.28	23,020.00	60,986.45	5,932.92	22,185.51	11,081.04	0.00	15,383.75	275,853.42	322.58
PARCIAL FTE	5	297,990	7,506.17	18,822.32	15,982.91	33,364.07	64,588.28	25,020.00	62,386.45	7,332.92	31,748.84	8,781.04	0.00	22,133.75	297,666.75	323.25
<b>SUB TOTAL PROGRAMA</b>		<b>303,960</b>	<b>7,506.17</b>	<b>18,822.32</b>	<b>15,982.91</b>	<b>33,364.07</b>	<b>64,588.28</b>	<b>25,020.00</b>	<b>62,386.45</b>	<b>7,332.92</b>	<b>31,748.84</b>	<b>8,781.04</b>	<b>3,905.78</b>	<b>24,196.86</b>	<b>303,635.64</b>	
<b>0036 GESTION INTEGRAL DE RESIDUOS SOLIDOS</b>																
5 RECURSOS DETERMINADOS																

## DEVENGADOS Vs MARCO PRESUPUESTAL - 2024

DEPARTAMENTO : 08 CUSCO  
 PROVINCIA : 05 CANAS  
 PLIEGO : 02 MUNICIPALIDAD DISTRITAL DE CHECCA [300717]

### MENSUALIZADO

PRG

FF	CATEGORIA	PI	EN	FE	MA	AB	MA	JU	JU	AG	SE	OC	NO	DI	TOTAL	SALDO
PARCIAL FTE	5	96,252	0.00	6,800.00	17,337.00	5,408.00	5,946.16	6,930.74	9,334.00	4,516.00	2,700.00	13,855.50	1,600.00	17,884.70	92,312.10	3,939.90
<b>SUB TOTAL PROGRAMA</b>		<b>96,252</b>	<b>0.00</b>	<b>6,800.00</b>	<b>17,337.00</b>	<b>5,408.00</b>	<b>5,946.16</b>	<b>6,930.74</b>	<b>9,334.00</b>	<b>4,516.00</b>	<b>2,700.00</b>	<b>13,855.50</b>	<b>1,600.00</b>	<b>17,884.70</b>	<b>92,312.10</b>	
<b>0039 MEJORA DE LA SANIDAD ANIMAL</b>																
2 RECURSOS DIRECTAMENTE RECAUDADOS																
6 GASTOS DE CAPITAL																
2	<b>GASTOS PRESUPUESTARIOS</b>	78,651	0.00	0.00	0.00	0.00	0.00	0.00	19,522.58	15,436.75	9,029.45	26,282.73	7,080.38	1,151.15	78,503.04	147.96
PARCIAL FTE	2	78,651	0.00	0.00	0.00	0.00	0.00	0.00	19,522.58	15,436.75	9,029.45	26,282.73	7,080.38	1,151.15	78,503.04	147.96
5 RECURSOS DETERMINADOS																
6 GASTOS DE CAPITAL																
2	<b>GASTOS PRESUPUESTARIOS</b>	630,918	27,851.92	104,885.52	76,729.56	28,769.36	81,123.14	22,890.75	22,669.10	8,948.83	5,853.55	0.00	0.00	68,074.19	447,795.92	183,122.08
PARCIAL FTE	5	630,918	27,851.92	104,885.52	76,729.56	28,769.36	81,123.14	22,890.75	22,669.10	8,948.83	5,853.55	0.00	0.00	68,074.19	447,795.92	183,122.08
<b>SUB TOTAL PROGRAMA</b>		<b>709,569</b>	<b>27,851.92</b>	<b>104,885.52</b>	<b>76,729.56</b>	<b>28,769.36</b>	<b>81,123.14</b>	<b>22,890.75</b>	<b>42,191.68</b>	<b>24,385.58</b>	<b>14,883.00</b>	<b>26,282.73</b>	<b>7,080.38</b>	<b>69,225.34</b>	<b>526,298.96</b>	
<b>0042 APROVECHAMIENTO DE LOS RECURSOS HIDRICOS PARA USO AGRARIO</b>																
5 RECURSOS DETERMINADOS																
6 GASTOS DE CAPITAL																
2	<b>GASTOS PRESUPUESTARIOS</b>	749,169	0.00	0.00	16,734.23	132,436.44	267,109.37	44,966.00	170,600.82	35,450.92	14,573.97	18,710.00	0.00	9,382.00	709,963.75	39,205.25
PARCIAL FTE	5	749,169	0.00	0.00	16,734.23	132,436.44	267,109.37	44,966.00	170,600.82	35,450.92	14,573.97	18,710.00	0.00	9,382.00	709,963.75	39,205.25
<b>SUB TOTAL PROGRAMA</b>		<b>749,169</b>	<b>0.00</b>	<b>0.00</b>	<b>16,734.23</b>	<b>132,436.44</b>	<b>267,109.37</b>	<b>44,966.00</b>	<b>170,600.82</b>	<b>35,450.92</b>	<b>14,573.97</b>	<b>18,710.00</b>	<b>0.00</b>	<b>9,382.00</b>	<b>709,963.75</b>	
<b>0046 ACCESO Y USO DE LA ELECTRIFICACION RURAL</b>																
5 RECURSOS DETERMINADOS																
6 GASTOS DE CAPITAL																
2	<b>GASTOS PRESUPUESTARIOS</b>	30,000	0.00	0.00	0.00	0.00	0.00	0.00	0.00	0.00	0.00	0.00	0.00	30,000.00	30,000.00	0.00
PARCIAL FTE	5	30,000	0.00	0.00	0.00	0.00	0.00	0.00	0.00	0.00	0.00	0.00	0.00	30,000.00	30,000.00	0.00
<b>SUB TOTAL PROGRAMA</b>		<b>30,000</b>	<b>0.00</b>	<b>0.00</b>	<b>0.00</b>	<b>0.00</b>	<b>0.00</b>	<b>0.00</b>	<b>0.00</b>	<b>0.00</b>	<b>0.00</b>	<b>0.00</b>	<b>0.00</b>	<b>30,000.00</b>	<b>30,000.00</b>	
<b>0047 ACCESO Y USO ADECUADO DE LOS SERVICIOS PUBLICOS DE TELECOMUNICACIONES E INFORMACION ASOCIADOS</b>																
5 RECURSOS DETERMINADOS																
6 GASTOS DE CAPITAL																
2	<b>GASTOS PRESUPUESTARIOS</b>	15,000	0.00	0.00	0.00	0.00	0.00	0.00	0.00	0.00	15,000.00	0.00	0.00	-15,000.00	0.00	15,000.00
PARCIAL FTE	5	15,000	0.00	0.00	0.00	0.00	0.00	0.00	0.00	0.00	15,000.00	0.00	0.00	-15,000.00	0.00	15,000.00

## DEVENGADOS Vs MARCO PRESUPUESTAL - 2024

DEPARTAMENTO : 08 CUSCO  
 PROVINCIA : 05 CANAS  
 PLIEGO : 02 MUNICIPALIDAD DISTRITAL DE CHECCA [300717]

### MENSUALIZADO

PRG

CATEGORIA	PI	EN	FE	MA	AB	MA	JU	JU	AG	SE	OC	NO	DI	TOTAL	SALDO
<b>SUB TOTAL PROGRAMA</b>	<b>15,000</b>	<b>0.00</b>	<b>0.00</b>	<b>0.00</b>	<b>0.00</b>	<b>0.00</b>	<b>0.00</b>	<b>0.00</b>	<b>0.00</b>	<b>15,000.00</b>	<b>0.00</b>	<b>0.00</b>	<b>-15,000.00</b>	<b>0.00</b>	
<b>0068 REDUCCION DE VULNERABILIDAD Y ATENCION DE EMERGENCIAS POR DESASTRES</b>															
5 RECURSOS DETERMINADOS															
5 GASTOS CORRIENTES															
2 <b>GASTOS PRESUPUESTARIOS</b>	111,631	0.00	1,300.00	51,888.50	1,300.00	1,300.00	8,341.00	1,300.00	410.00	7,550.00	4,100.00	885.00	30,650.00	109,024.50	2,606.50
PARCIAL FTE 5	111,631	0.00	1,300.00	51,888.50	1,300.00	1,300.00	8,341.00	1,300.00	410.00	7,550.00	4,100.00	885.00	30,650.00	109,024.50	2,606.50
<b>SUB TOTAL PROGRAMA</b>	<b>111,631</b>	<b>0.00</b>	<b>1,300.00</b>	<b>51,888.50</b>	<b>1,300.00</b>	<b>1,300.00</b>	<b>8,341.00</b>	<b>1,300.00</b>	<b>410.00</b>	<b>7,550.00</b>	<b>4,100.00</b>	<b>885.00</b>	<b>30,650.00</b>	<b>109,024.50</b>	
<b>0083 PROGRAMA NACIONAL DE SANEAMIENTO RURAL</b>															
1 RECURSOS ORDINARIOS															
5 GASTOS CORRIENTES															
2 <b>GASTOS PRESUPUESTARIOS</b>	11,097	0.00	0.00	0.00	0.00	0.00	0.00	0.00	0.00	11,097.00	0.00	0.00	0.00	11,097.00	0.00
PARCIAL FTE 1	11,097	0.00	0.00	0.00	0.00	0.00	0.00	0.00	0.00	11,097.00	0.00	0.00	0.00	11,097.00	0.00
2 RECURSOS DIRECTAMENTE RECAUDADOS															
5 GASTOS CORRIENTES															
2 <b>GASTOS PRESUPUESTARIOS</b>	9,000	0.00	700.00	0.00	1,300.00	1,000.00	0.00	0.00	0.00	3,000.00	0.00	0.00	0.00	6,000.00	3,000.00
PARCIAL FTE 2	9,000	0.00	700.00	0.00	1,300.00	1,000.00	0.00	0.00	0.00	3,000.00	0.00	0.00	0.00	6,000.00	3,000.00
5 RECURSOS DETERMINADOS															
5 GASTOS CORRIENTES															
2 <b>GASTOS PRESUPUESTARIOS</b>	92,802	1,300.00	0.00	8,610.10	880.00	6,000.00	13,049.00	9,581.00	1,796.50	0.00	0.00	1,400.00	35,538.00	78,154.60	14,647.40
6 GASTOS DE CAPITAL															
2 <b>GASTOS PRESUPUESTARIOS</b>	138,700	0.00	0.00	0.00	0.00	0.00	0.00	0.00	17,460.00	41,400.00	34,920.00	0.00	10,000.00	103,780.00	34,920.00
PARCIAL FTE 5	231,502	1,300.00	0.00	8,610.10	880.00	6,000.00	13,049.00	9,581.00	19,256.50	41,400.00	34,920.00	1,400.00	45,538.00	181,934.60	49,567.40
<b>SUB TOTAL PROGRAMA</b>	<b>251,599</b>	<b>1,300.00</b>	<b>700.00</b>	<b>8,610.10</b>	<b>2,180.00</b>	<b>7,000.00</b>	<b>13,049.00</b>	<b>9,581.00</b>	<b>19,256.50</b>	<b>55,497.00</b>	<b>34,920.00</b>	<b>1,400.00</b>	<b>45,538.00</b>	<b>199,031.60</b>	
<b>0089 REDUCCION DE LA DEGRADACION DE LOS SUELOS AGRARIOS</b>															
5 RECURSOS DETERMINADOS															
6 GASTOS DE CAPITAL															
2 <b>GASTOS PRESUPUESTARIOS</b>	13,000	0.00	0.00	0.00	0.00	0.00	0.00	0.00	0.00	0.00	0.00	0.00	0.00	0.00	13,000.00
PARCIAL FTE 5	13,000	0.00	0.00	0.00	0.00	0.00	0.00	0.00	0.00	0.00	0.00	0.00	0.00	0.00	13,000.00
<b>SUB TOTAL PROGRAMA</b>	<b>13,000</b>	<b>0.00</b>	<b>0.00</b>	<b>0.00</b>	<b>0.00</b>	<b>0.00</b>	<b>0.00</b>	<b>0.00</b>	<b>0.00</b>	<b>0.00</b>	<b>0.00</b>	<b>0.00</b>	<b>0.00</b>	<b>0.00</b>	<b>0.00</b>
<b>0090 LOGROS DE APRENDIZAJE DE ESTUDIANTES DE LA EDUCACION BASICA REGULAR</b>															



## DEVENGADOS Vs MARCO PRESUPUESTAL - 2024

DEPARTAMENTO : 08 CUSCO  
 PROVINCIA : 05 CANAS  
 PLIEGO : 02 MUNICIPALIDAD DISTRITAL DE CHECCA [300717]

### MENSUALIZADO

PRG	CATEGORIA	PI	EN	FE	MA	AB	MA	JU	JU	AG	SE	OC	NO	DI	TOTAL	SALDO
FF																
	5 RECURSOS DETERMINADOS															
	6 GASTOS DE CAPITAL															
2	<b>GASTOS PRESUPUESTARIOS</b>	20,000	0.00	0.00	0.00	0.00	0.00	0.00	20,000.00	0.00	0.00	0.00	0.00	0.00	20,000.00	0.00
PARCIAL FTE	5	20,000	0.00	0.00	0.00	0.00	0.00	0.00	20,000.00	0.00	0.00	0.00	0.00	0.00	20,000.00	0.00
<b>SUB TOTAL PROGRAMA</b>		<b>20,000</b>	<b>0.00</b>	<b>0.00</b>	<b>0.00</b>	<b>0.00</b>	<b>0.00</b>	<b>0.00</b>	<b>20,000.00</b>	<b>0.00</b>	<b>0.00</b>	<b>0.00</b>	<b>0.00</b>	<b>0.00</b>	<b>20,000.00</b>	
<b>0132 PUESTA EN VALOR Y USO SOCIAL DEL PATRIMONIO CULTURAL</b>																
	2 RECURSOS DIRECTAMENTE RECAUDADOS															
	6GASTOS DE CAPITAL															
2	<b>GASTOS PRESUPUESTARIOS</b>	15,467	0.00	0.00	0.00	0.00	0.00	2,327.15	4,251.00	4,636.80	0.00	3,422.57	0.00	828.43	15,465.95	1.05
PARCIAL FTE	2	15,46	0.0	0.0	0.0	0.0	0.0	2,327.1	4,251.0	4,636.8	0.0	3,422.5	0.0	828.4	15,465.9	1.0
	5 RECURSOS DETERMINADOS															
	6 GASTOS DE CAPITAL															
2	<b>GASTOS PRESUPUESTARIOS</b>	517,185	5,566.46	14,689.13	75,691.75	44,183.85	14,170.00	127,490.00	108,688.00	30,660.00	29,144.86	11,751.00	2,340.00	29,317.57	493,692.62	23,492.38
PARCIAL FTE	5	517,185	5,566.46	14,689.13	75,691.75	44,183.85	14,170.00	127,490.00	108,688.00	30,660.00	29,144.86	11,751.00	2,340.00	29,317.57	493,692.62	23,492.38
<b>SUB TOTAL PROGRAMA</b>		<b>532,652</b>	<b>5,566.46</b>	<b>14,689.13</b>	<b>75,691.75</b>	<b>44,183.85</b>	<b>14,170.00</b>	<b>129,817.15</b>	<b>112,939.00</b>	<b>35,296.80</b>	<b>29,144.86</b>	<b>15,173.57</b>	<b>2,340.00</b>	<b>30,146.00</b>	<b>509,158.57</b>	
<b>0138 REDUCCION DEL COSTO, TIEMPO E INSEGURIDAD EN EL SISTEMA DE TRANSPORTE</b>																
	1 RECURSOS ORDINARIOS															
	6GASTOS DE CAPITAL															
	• <b>GASTOS PRESUPUESTARIOS</b>	7,398,252	0.00	1,425,111.10	1,340,574.42	11,806.11	85,759.70	0.00	270,224.79	495,219.46	590,283.32	676,105.23	514,835.32	1,160,545.41	6,570,464.86	827,787.14
PARCIAL FTE	1	7,398,25	0.00	1,425,111.10		11,806.1	85,759.7	0.0	270,224.7	495,219.4	590,283.3	676,105.2	514,835.32		6,570,464.8	827,787.1
	5 RECURSOS DETERMINADOS															
	6 GASTOS DE CAPITAL															
2	<b>GASTOS PRESUPUESTARIOS</b>	1,138,999	0.00	0.00	121,094.00	21,919.81	83,510.15	88,864.23	320,078.99	198,072.08	150,845.35	34,770.91	76,427.11	-29,334.74	1,066,247.89	72,751.11
PARCIAL FTE	5	1,138,999	0.00	0.00	121,094.00	21,919.81	83,510.15	88,864.23	320,078.99	198,072.08	150,845.35	34,770.91	76,427.11	-29,334.74	1,066,247.89	72,751.11
<b>SUB TOTAL PROGRAMA</b>		<b>8,537,251</b>	<b>0.00</b>	<b>1,425,111.10</b>	<b>1,461,668.42</b>	<b>33,725.92</b>	<b>169,269.85</b>	<b>88,864.23</b>	<b>590,303.78</b>	<b>693,291.54</b>	<b>741,128.67</b>	<b>710,876.14</b>	<b>591,262.43</b>	<b>1,131,210.67</b>	<b>7,636,712.75</b>	
<b>0142 ACCESO DE PERSONAS ADULTAS MAYORES A SERVICIOS ESPECIALIZADOS</b>																
	5 RECURSOS DETERMINADOS															
	5GASTOS CORRIENTES															
2	<b>GASTOS PRESUPUESTARIOS</b>	14,200	0.00	0.00	0.00	0.00	0.00	0.00	0.00	0.00	0.00	1,500.00	0.00	12,685.80	14,185.80	14.20
PARCIAL FTE	5	14,20	0.0	0.0	0.0	0.0	0.0	0.0	0.0	0.0	0.0	1,500.0	0.0	12,685.8	14,185.8	14.2

## DEVENGADOS Vs MARCO PRESUPUESTAL - 2024

DEPARTAMENTO : 08 CUSCO  
 PROVINCIA : 05 CANAS  
 PLIEGO : 02 MUNICIPALIDAD DISTRITAL DE CHECCA [300717]

### MENSUALIZADO

PRG

CATEGORIA	PI	EN	FE	MA	AB	MA	JU	JU	AG	SE	OC	NO	DI	TOTAL	SALD	
<b>SUB TOTAL PROGRAMA</b>	<b>14,200</b>	<b>0.00</b>	<b>0.00</b>	<b>0.00</b>	<b>0.00</b>	<b>0.00</b>	<b>0.00</b>	<b>0.00</b>	<b>0.00</b>	<b>0.00</b>	<b>0.00</b>	<b>1,500.00</b>	<b>0.00</b>	<b>12,685.80</b>	<b>14,185.80</b>	
<b>0144 CONSERVACION Y USO SOSTENIBLE DE ECOSISTEMAS PARA LA PROVISION DE SERVICIOS ECOSISTEMICOS</b>																
2 RECURSOS DIRECTAMENTE RECAUDADOS																
6 GASTOS DE CAPITAL																
2 GASTOS PRESUPUESTARIOS	10,097	0.00	0.00	0.00	0.00	0.00	0.00	0.00	0.00	0.00	1,009.12	1,860.84	7,225.55	0.00	10,095.51	1.49
<b>PARCIAL FTE 2</b>		<b>10,09</b>	<b>0.0</b>	<b>0.0</b>	<b>0.0</b>	<b>0.0</b>	<b>0.0</b>	<b>0.0</b>	<b>0.0</b>	<b>0.0</b>	<b>1,009.1</b>	<b>1,860.8</b>	<b>7,225.5</b>	<b>0.0</b>	<b>10,095.5</b>	<b>1.4</b>
5 RECURSOS DETERMINADOS																
6 GASTOS DE CAPITAL																
2 GASTOS PRESUPUESTARIOS	385,229	5,281.75	1,000.00	113,527.65	60,489.90	72,182.59	0.00	73,104.71	20,595.07	11,205.16	0.00	9,880.03	8,524.47	375,791.33	9,437.67	
<b>PARCIAL FTE 5</b>	<b>385,229</b>	<b>5,281.75</b>	<b>1,000.00</b>	<b>113,527.65</b>	<b>60,489.90</b>	<b>72,182.59</b>	<b>0.00</b>	<b>73,104.71</b>	<b>20,595.07</b>	<b>11,205.16</b>	<b>0.00</b>	<b>9,880.03</b>	<b>8,524.47</b>	<b>375,791.33</b>	<b>9,437.67</b>	
<b>SUB TOTAL PROGRAMA</b>	<b>395,326</b>	<b>5,281.75</b>	<b>1,000.00</b>	<b>113,527.65</b>	<b>60,489.90</b>	<b>72,182.59</b>	<b>0.00</b>	<b>73,104.71</b>	<b>20,595.07</b>	<b>12,214.28</b>	<b>1,860.84</b>	<b>17,105.58</b>	<b>8,524.47</b>	<b>385,886.84</b>		
<b>1001 PRODUCTOS ESPECIFICOS PARA DESARROLLO INFANTIL TEMPRANO</b>																
1 RECURSOS ORDINARIOS																
5 GASTOS CORRIENTES																
• GASTOS PRESUPUESTARIOS	15,391	0.00	0.00	2,340.00	2,314.00	2,366.00	2,715.00	2,820.00	2,610.00	0.00	0.00	0.00	0.00	15,165.00	226.00	
<b>PARCIAL FTE 1</b>		<b>15,39</b>	<b>0.0</b>	<b>0.0</b>	<b>2,340.0</b>	<b>2,314.0</b>	<b>2,366.0</b>	<b>2,715.0</b>	<b>2,820.0</b>	<b>2,610.0</b>	<b>0.0</b>	<b>0.0</b>	<b>0.0</b>	<b>0.0</b>	<b>15,165.0</b>	<b>226.0</b>
2 RECURSOS DIRECTAMENTE RECAUDADOS																
5 GASTOS CORRIENTES																
2 GASTOS PRESUPUESTARIOS	29,120	0.00	0.00	0.00	0.00	0.00	0.00	0.00	0.00	0.00	9,573.00	2,145.00	2,100.00	10,885.00	24,703.00	4,417.00
<b>PARCIAL FTE 2</b>		<b>29,12</b>	<b>0.0</b>	<b>0.0</b>	<b>0.0</b>	<b>0.0</b>	<b>0.0</b>	<b>0.0</b>	<b>0.0</b>	<b>0.0</b>	<b>9,573.0</b>	<b>2,145.0</b>	<b>2,100.0</b>	<b>10,885.0</b>	<b>24,703.0</b>	<b>4,417.0</b>
5 RECURSOS DETERMINADOS																
5 GASTOS CORRIENTES																
2 GASTOS PRESUPUESTARIOS	16,484	0.00	300.00	5,020.00	200.00	0.00	0.00	0.00	0.00	700.00	903.50	0.00	2,631.67	3,543.33	13,298.50	3,185.50
<b>PARCIAL FTE 5</b>	<b>16,484</b>	<b>0.00</b>	<b>300.00</b>	<b>5,020.00</b>	<b>200.00</b>	<b>0.00</b>	<b>0.00</b>	<b>0.00</b>	<b>0.00</b>	<b>700.00</b>	<b>903.50</b>	<b>0.00</b>	<b>2,631.67</b>	<b>3,543.33</b>	<b>13,298.50</b>	<b>3,185.50</b>

### DEVENGADOS Vs MARCO PRESUPUESTAL - 2024

DEPARTAMENTO : 08 CUSCO  
 PROVINCIA : 05 CANAS  
 PLIEGO : 02 MUNICIPALIDAD DISTRITAL DE CHECCA [300717]

#### MENSUALIZADO

PRG	CATEGORIA	PI	EN	FE	MA	AB	MA	JU	JU	AG	SE	OC	NO	DI	TOTAL	SALD
<b>5 RECURSOS DETERMINADOS</b>																
5	GASTOS CORRIENTES															
2	<b>GASTOS PRESUPUESTARIOS</b>	2,275,318	194,011.50	142,703.68	219,599.06	214,467.52	175,366.20	191,755.43	155,512.48	195,267.34	171,474.18	245,332.70	183,424.55	128,747.35	2,217,661.99	57,656.01
6	GASTOS DE CAPITAL															
2	<b>GASTOS PRESUPUESTARIOS</b>	42,786	0.00	0.00	1,999.00	0.00	0.00	0.00	0.00	0.00	11,813.86	4,099.00	4,416.00	0.00	22,327.86	20,458.14
PARCIAL FTE	5	2,318,104	194,011.50	142,703.68	221,598.06	214,467.52	175,366.20	191,755.43	155,512.48	195,267.34	183,288.04	249,431.70	187,840.55	128,747.35	2,239,989.85	78,114.15
<b>SUB TOTAL PROGRAMA</b>		<b>2,342,072</b>	<b>194,011.50</b>	<b>142,703.68</b>	<b>223,098.06</b>	<b>216,967.52</b>	<b>174,246.20</b>	<b>198,120.43</b>	<b>156,862.48</b>	<b>196,507.34</b>	<b>185,458.04</b>	<b>250,491.70</b>	<b>189,370.55</b>	<b>130,594.35</b>	<b>2,258,431.85</b>	
<b>9002 ASIGNACIONES PRESUPUESTARIAS QUE NO RESULTAN EN PRODUCTOS</b>																
<b>1 RECURSOS ORDINARIOS</b>																
5	GASTOS CORRIENTES															
2	<b>GASTOS PRESUPUESTARIOS</b>	168,212	0.00	0.00	0.00	55,895.94	0.00	27,947.97	27,947.97	0.00	0.00	27,947.97	0.00	27,947.97	167,687.82	524.18
6	GASTOS DE CAPITAL															
2	<b>GASTOS PRESUPUESTARIOS</b>	139,464	0.00	0.00	0.00	0.00	0.00	0.00	139,000.00	0.00	0.00	0.00	0.00	464.00	139,464.00	0.00
PARCIAL FTE	1	307,676	0.00	0.00	0.00	55,895.94	0.00	27,947.97	166,947.97	0.00	0.00	27,947.97	0.00	28,411.97	307,151.82	524.18
<b>2 RECURSOS DIRECTAMENTE RECAUDADOS</b>																
5	GASTOS CORRIENTES															
2	<b>GASTOS PRESUPUESTARIOS</b>	94,959	0.00	0.00	0.00	0.00	91,833.70	0.00	3,125.00	0.00	0.00	0.00	0.00	0.00	94,958.70	0.30
6	GASTOS DE CAPITAL															
2	<b>GASTOS PRESUPUESTARIOS</b>	125,427	0.00	0.00	0.00	0.00	0.00	5,313.75	30,477.23	3,000.00	2,832.12	22,149.72	41,758.27	4,530.09	110,061.18	15,365.82
PARCIAL FTE	2	220,386	0.00	0.00	0.00	0.00	91,833.70	5,313.75	33,602.23	3,000.00	2,832.12	22,149.72	41,758.27	4,530.09	205,019.88	15,366.12
<b>2 RECURSOS POR OPERACIONES OFICIALES DE CREDITO</b>																
<b>6 GASTOS DE CAPITAL</b>																
2	<b>GASTOS PRESUPUESTARIOS</b>	1,032,499	0.00	0.00	0.00	0.00	0.00	0.00	0.00	126,313.71	278,624.91	95,985.52	83,250.63	256,615.18	840,789.95	191,709.05
PARCIAL FTE	3	1,032,49	0.0	0.0	0.0	0.0	0.0	0.0	0.0	126,313.7	278,624.9	95,985.5	83,250.6	256,615.1	840,789.9	191,709.0
<b>4 DONACIONES Y TRANSFERENCIAS</b>																
<b>6 GASTOS DE CAPITAL</b>																
2	<b>GASTOS PRESUPUESTARIOS</b>	0	0.00	0.00	0.00	0.00	0.00	0.00	0.00	0.00	0.00	0.00	0.00	0.00	0.00	0.00
PARCIAL FTE	4	0	0.0	0.0	0.0	0.0	0.0	0.0	0.0	0.0	0.0	0.0	0.0	0.0	0.0	0.0
<b>5 RECURSOS DETERMINADOS</b>																
<b>5 GASTOS CORRIENTES</b>																
2	<b>GASTOS PRESUPUESTARIOS</b>	1,009,088	21,114.00	45,061.00	231,032.16	236,854.70	111,128.50	46,628.00	134,849.90	24,967.50	32,438.50	24,034.00	24,167.12	54,097.07	986,372.45	22,715.55

### DEVENGADOS Vs MARCO PRESUPUESTAL - 2024

DEPARTAMENTO : 08 CUSCO  
 PROVINCIA : 05 CANAS  
 PLIEGO : 02 MUNICIPALIDAD DISTRITAL DE CHECCA [300717]

#### MENSUALIZADO

PRG

FF	CATEGORIA	PI	EN	FE	MA	AB	MA	JU	JU	AG	SE	OC	NO	DI	TOTAL	SALDO
	6GASTOS DE CAPITAL															
2	<b>GASTOS PRESUPUESTARIOS</b>	6,208,648	122,924.57	184,481.08	724,049.32	1,447,625.54	1,352,098.02	325,689.64	774,121.10	529,730.04	216,553.20	242,470.19	142,299.41	60,922.24	6,122,964.35	85,683.65
7	SERVICIO DE LA DEUDA															
2	<b>GASTOS PRESUPUESTARIOS</b>	446,261	0.00	0.00	0.00	0.00	0.00	0.00	0.00	0.00	0.00	267,755.52	0.00	178,503.68	446,259.20	1.80
PARCIAL FTE	5	7,663,997	144,038.57	229,542.08	955,081.48	1,684,480.24	1,463,226.52	372,317.64	908,971.00	554,697.54	248,991.70	534,259.71	166,466.53	293,522.99	7,555,596.00	108,401.00
<b>SUB TOTAL PROGRAMA</b>		<b>9,224,558</b>	<b>144,038.57</b>	<b>229,542.08</b>	<b>955,081.48</b>	<b>1,740,376.18</b>	<b>1,555,060.22</b>	<b>405,579.36</b>	<b>1,109,521.20</b>	<b>684,011.25</b>	<b>530,448.73</b>	<b>680,342.92</b>	<b>291,475.43</b>	<b>583,080.23</b>	<b>8,908,557.65</b>	
<b>TOTAL EJECUTORA</b>		<b>32,231,536</b>	<b>398,388.09</b>	<b>1,982,546.59</b>	<b>3,088,231.65</b>	<b>2,492,669.07</b>	<b>2,450,843.40</b>	<b>1,039,703.07</b>	<b>2,580,929.41</b>	<b>1,863,805.69</b>	<b>1,803,483.21</b>	<b>1,814,844.39</b>	<b>1,265,617.85</b>	<b>2,718,265.65</b>	<b>23,499,328.07</b>	<b>8,732,207.93</b>

### DEVENGADOS Vs MARCO PRESUPUESTAL - 2024

DEPARTAMENTO : 08 CUSCO  
 PROVINCIA : 05 CANAS  
 PLIEGO : 02 MUNICIPALIDAD DISTRITAL DE CHECCA [300717]

#### MENSUALIZADO

PRG

CATEGORIA	PI	EN	FE	MA	AB	MA	JU	JU	AG	SE	OC	NO	DI	TOTAL	SALDO
-----------	----	----	----	----	----	----	----	----	----	----	----	----	----	-------	-------

FF T. TRANSACCION

<b>RESUMEN ...</b>															
TOTAL FUENTE 1	7,841,762	0.00	1,425,111.10	1,342,914.42	70,016.05	88,125.70	30,662.97	446,767.76	506,114.46	684,665.32	704,338.20	515,195.32	1,189,797.38	7,003,708.68	838,053.32
TOTAL FUENTE 2	431,755	0.00	700.00	1,500.00	3,800.00	91,713.70	25,024.31	67,227.81	33,698.05	29,140.33	62,191.84	63,599.98	21,188.12	399,784.14	31,970.86
TOTAL FUENTE 3	1,032,499	0.00	0.00	0.00	0.00	0.00	0.00	0.00	126,313.71	278,624.91	95,985.52	83,250.63	256,615.18	840,789.95	191,709.05
TOTAL FUENTE 4	500,000	0.00	0.00	0.00	0.00	0.00	0.00	0.00	0.00	22,928.15	12,851.80	153,361.03	174,931.52	364,072.50	135,927.50
TOTAL FUENTE 5	22,425,520	398,388.09	556,735.49	1,743,817.23	2,418,853.02	2,271,004.00	984,015.79	2,066,933.84	1,197,679.47	788,124.50	939,477.03	450,210.89	1,075,733.45	14,890,972.80	7,534,547.20
<b>TOTAL</b>	32,231,536	398,388.09	1,982,546.59	3,088,231.65	2,492,669.07	2,450,843.40	1,039,703.07	2,580,929.41	1,863,805.69	1,803,483.21	1,814,844.39	1,265,617.85	2,718,265.65	23,499,328.07	8,732,207.93

### DEVENGADOS Vs MARCO PRESUPUESTAL - 2024

DEPARTAMENTO : 08 CUSCO  
 PROVINCIA : 05 CANAS  
 PLIEGO : 02 MUNICIPALIDAD DISTRITAL DE CHECCA [300717]

#### MENSUALIZADO

SEC. FUNC FF	CATEGORIA T. TRANSACCION	PIM	ENE	FEB	MAR	ABR	MAY	JUN	JUL	AGO	SET	OCT	NOV	DIC	TOTAL DEVENGADOS	SALDO
<b>0001 0002.3033412.5005986 ACCIONES DE MUNICIPIOS QUE PROMUEVEN LA SALUD SEXUAL Y REPRODUCTIVA CON ENFASIS EN MATERNIDAD SALUDABLE 20.043 .0095</b>																
Meta: 00001 - 0215062 ACCIONES DE MUNICIPIOS QUE PROMUEVEN LA SALUD SEXUAL Y REPRODUCTIVA CON ENFASIS EN MATERNIDAD SALUDABLE, FAMILIA: 40.000, CUSCO, CANAS, CHECCA																
1 RECURSOS ORDINARIOS																
5GASTOS CORRIENTES																
2	<b>GASTOS PRESUPUESTARIOS</b>	9,346	0.00	0.00	0.00	0.00	0.00	0.00	175.00	285.00	285.00	285.00	360.00	840.00	2,230.00	7,116.00
<b>PARCIAL FTE 1</b>		9,34	0.0	0.0	0.0	0.0	0.0	0.0	175.0	285.0	285.0	285.0	360.0	840.0	2,230.0	7,116.0
2 RECURSOS DIRECTAMENTE RECAUDADOS																
5GASTOS CORRIENTES																
2	<b>GASTOS PRESUPUESTARIOS</b>	2,000	0.00	0.00	0.00	0.00	0.00	400.00	0.00	0.00	0.00	0.00	0.00	0.00	400.00	1,600.00
<b>PARCIAL FTE 2</b>		2,00	0.0	0.0	0.0	0.0	0.0	400.0	0.0	0.0	0.0	0.0	0.0	0.0	400.0	1,600.0
5 RECURSOS DETERMINADOS																
5GASTOS CORRIENTES																
2	<b>GASTOS PRESUPUESTARIOS</b>	6,252	0.00	0.00	0.00	0.00	0.00	1,401.00	0.00	0.00	250.00	0.00	0.00	2,200.00	3,851.00	2,401.00
<b>PARCIAL FTE 5</b>		6,252	0.00	0.00	0.00	0.00	0.00	1,401.00	0.00	0.00	250.00	0.00	0.00	2,200.00	3,851.00	2,401.00
<b>TOTAL META</b>		<b>17,598</b>	<b>0.00</b>	<b>0.00</b>	<b>0.00</b>	<b>0.00</b>	<b>0.00</b>	<b>1,801.00</b>	<b>175.00</b>	<b>285.00</b>	<b>535.00</b>	<b>285.00</b>	<b>360.00</b>	<b>3,040.00</b>	<b>6,481.00</b>	<b>11,117.00</b>
<b>0002 0030.2572590.6000008 FORTALECIMIENTO DE CAPACIDADES 05.014 .0031</b>																
Meta: 00001 - 0382932 MEJORAMIENTO DEL SERVICIO DE SEGURIDAD VECINAL Y COMUNAL EN LA LOCALIDAD DE CHECCA, DEL DISTRITO DE CHECCA - CANAS - CUSCO, EVENTOS: 100.000, CUSCO, CANAS, CHECCA																
2 RECURSOS DIRECTAMENTE RECAUDADOS																
6GASTOS DE CAPITAL																
2	<b>GASTOS PRESUPUESTARIOS</b>	5,970	0.00	0.00	0.00	0.00	0.00	0.00	0.00	0.00	0.00	0.00	3,905.78	2,063.11	5,968.89	1.11
<b>PARCIAL FTE 2</b>		5,97	0.0	0.0	0.0	0.0	0.0	0.0	0.0	0.0	0.0	0.0	3,905.7	2,063.1	5,968.8	1.1
5 RECURSOS DETERMINADOS																
6GASTOS DE CAPITAL																
2	<b>GASTOS PRESUPUESTARIOS</b>	276,176	7,506.17	18,822.32	15,982.91	30,364.07	64,588.28	23,020.00	60,986.45	5,932.92	22,185.51	11,081.04	0.00	15,383.75	275,853.42	322.58
<b>PARCIAL FTE 5</b>		276,176	7,506.17	18,822.32	15,982.91	30,364.07	64,588.28	23,020.00	60,986.45	5,932.92	22,185.51	11,081.04	0.00	15,383.75	275,853.42	322.58
<b>TOTAL META</b>		<b>282,146</b>	<b>7,506.17</b>	<b>18,822.32</b>	<b>15,982.91</b>	<b>30,364.07</b>	<b>64,588.28</b>	<b>23,020.00</b>	<b>60,986.45</b>	<b>5,932.92</b>	<b>22,185.51</b>	<b>11,081.04</b>	<b>3,905.78</b>	<b>17,446.86</b>	<b>281,822.31</b>	<b>323.69</b>
<b>0003 0030.3000355.5004156 PATRULLAJE MUNICIPAL POR SECTOR - SERENAZGO 05.014 .0031</b>																
Meta: 00001 - 0106645 PATRULLAJE MUNICIPAL POR SECTOR - SERENAZGO, SECTOR: 5.000, CUSCO, CANAS, CHECCA																
5 RECURSOS DETERMINADOS																
5GASTOS CORRIENTES																

### DEVENGADOS Vs MARCO PRESUPUESTAL - 2024

DEPARTAMENTO : 08 CUSCO  
 PROVINCIA : 05 CANAS  
 PLIEGO : 02 MUNICIPALIDAD DISTRITAL DE CHECCA [300717]

#### MENSUALIZADO

PRG/PROY/ACT/IOBR/FU/DIV/GRPF/SEC.	FUNC	CATEGORIA	PIM	ENE	FEB	MAR	ABR	MAY	JUN	JUL	AGO	SET	OCT	NOV	DIC	TOTAL DEVENGADOS	SALDO
FF	T. TRANSACCION																
2	GASTOS PRESUPUESTARIOS	21,814	21,814	0.00	0.00	0.00	3,000.00	0.00	2,000.00	1,400.00	1,400.00	9,563.33	-2,300.00	0.00	6,750.00	21,813.33	0.67
PARCIAL FTE	5	21,814	21,814	0.00	0.00	0.00	3,000.00	0.00	2,000.00	1,400.00	1,400.00	9,563.33	-2,300.00	0.00	6,750.00	21,813.33	0.67
<b>TOTAL META</b>		<b>21,814</b>	<b>21,814</b>	<b>0.00</b>	<b>0.00</b>	<b>0.00</b>	<b>3,000.00</b>	<b>0.00</b>	<b>2,000.00</b>	<b>1,400.00</b>	<b>1,400.00</b>	<b>9,563.33</b>	<b>-2,300.00</b>	<b>0.00</b>	<b>6,750.00</b>	<b>21,813.33</b>	<b>0.67</b>
0004 0036.3000848.5006159 RECOLECCION Y TRANSPORTE DE RESIDUOS SOLIDOS MUNICIPALES 17.055 .0124																	
Meta: 00001 - 0236234 RECOLECCION Y TRANSPORTE DE RESIDUOS SOLIDOS MUNICIPALES, TONELADA: 8.000, CUSCO, CANAS, CHECCA																	
5 RECURSOS DETERMINADOS																	
5 GASTOS CORRIENTES																	
2	GASTOS PRESUPUESTARIOS	96,252	96,252	0.00	6,800.00	17,337.00	5,408.00	5,946.16	6,930.74	9,334.00	4,516.00	2,700.00	13,855.50	1,600.00	17,884.70	92,312.10	3,939.90
PARCIAL FTE	5	96,252	96,252	0.00	6,800.00	17,337.00	5,408.00	5,946.16	6,930.74	9,334.00	4,516.00	2,700.00	13,855.50	1,600.00	17,884.70	92,312.10	3,939.90
<b>TOTAL META</b>		<b>96,252</b>	<b>96,252</b>	<b>0.00</b>	<b>6,800.00</b>	<b>17,337.00</b>	<b>5,408.00</b>	<b>5,946.16</b>	<b>6,930.74</b>	<b>9,334.00</b>	<b>4,516.00</b>	<b>2,700.00</b>	<b>13,855.50</b>	<b>1,600.00</b>	<b>17,884.70</b>	<b>92,312.10</b>	<b>3,939.90</b>
0005 0042.2555711.4000041 INSTALACION DE SISTEMA DE AGUA POTABLE 10.025 .0050																	
Meta: 00001 - 0003559 APOYO A LA ACTIVIDAD AGROPECUARIA, OBRA: 1.000, CUSCO, CANAS, CHECCA																	
5 RECURSOS DETERMINADOS																	
6 GASTOS DE CAPITAL																	
2	GASTOS PRESUPUESTARIOS	0	0	0.00	0.00	0.00	0.00	0.00	0.00	0.00	0.00	0.00	0.00	0.00	0.00	0.00	0.00
PARCIAL FTE	5	0	0	0.00	0.00	0.00	0.00	0.00	0.00	0.00	0.00	0.00	0.00	0.00	0.00	0.00	0.00
<b>TOTAL META</b>		<b>0</b>	<b>0</b>	<b>0.00</b>	<b>0.00</b>	<b>0.00</b>	<b>0.00</b>	<b>0.00</b>	<b>0.00</b>	<b>0.00</b>	<b>0.00</b>	<b>0.00</b>	<b>0.00</b>	<b>0.00</b>	<b>0.00</b>	<b>0.00</b>	<b>0.00</b>
0006 0047.2500235.4000169 MEJORAMIENTO DE INFRAESTRUCTURA DE COMUNICACIONES 16.038 .0078																	
Meta: 00001 - 0313031 MEJORAMIENTO DEL SERVICIO DE TELECOMUNICACIONES EN LA LOCALIDAD DEL DISTRITO DE CHECCA, DISTRITO DE CHECCA - CANAS - CUSCO, EXPEDIENTE: 1.000, CUSCO, CANAS, CHECCA																	
5 RECURSOS DETERMINADOS																	
6 GASTOS DE CAPITAL																	
2	GASTOS PRESUPUESTARIOS	15,000	15,000	0.00	0.00	0.00	0.00	0.00	0.00	0.00	0.00	15,000.00	0.00	0.00	-15,000.00	0.00	15,000.00
PARCIAL FTE	5	15,000	15,000	0.00	0.00	0.00	0.00	0.00	0.00	0.00	0.00	15,000.00	0.00	0.00	-15,000.00	0.00	15,000.00
<b>TOTAL META</b>		<b>15,000</b>	<b>15,000</b>	<b>0.00</b>	<b>0.00</b>	<b>0.00</b>	<b>0.00</b>	<b>0.00</b>	<b>0.00</b>	<b>0.00</b>	<b>0.00</b>	<b>15,000.00</b>	<b>0.00</b>	<b>0.00</b>	<b>-15,000.00</b>	<b>0.00</b>	<b>15,000.00</b>
0007 0068.3000734.5005611 ADMINISTRACION Y ALMACENAMIENTO DE KITS PARA LA ASISTENCIA FRENTE A EMERGENCIAS Y DESASTRES 10.016 .0036																	
Meta: 00001 - 0160878 ADMINISTRACION Y ALMACENAMIENTO DE KITS PARA LA ASISTENCIA FRENTE A EMERGENCIAS Y DESASTRES, KIT: 250.000, CUSCO, CANAS, CHECCA																	
5 RECURSOS DETERMINADOS																	
5 GASTOS CORRIENTES																	
2	GASTOS PRESUPUESTARIOS	92,031	92,031	0.00	0.00	50,588.50	0.00	0.00	7,041.00	0.00	410.00	6,250.00	0.00	885.00	26,850.00	92,024.50	6.50

## DEVENGADOS Vs MARCO PRESUPUESTAL - 2024

DEPARTAMENTO : 08 CUSCO  
 PROVINCIA : 05 CANAS  
 PLIEGO : 02 MUNICIPALIDAD DISTRITAL DE CHECCA [300717]

### M E N S U A L I Z A D O

PRG/PROD/PROY/ACT/A/OBR/SEC.	FU/DIV/GRPF	PIM	ENE	FEB	MAR	ABR	MAY	JUN	JUL	AGO	SET	OCT	NOV	DIC	TOTAL DEVENGADOS	SALDO
FUNC FF	CATEGORIA T. TRANSACCION															
PARCIAL FTE	5	92,031	0.00	0.00	50,588.50	0.00	0.00	7,041.00	0.00	410.00	6,250.00	0.00	885.00	26,850.00	92,024.50	6.50
<b>TOTAL META</b>		<b>92,031</b>	<b>0.00</b>	<b>0.00</b>	<b>50,588.50</b>	<b>0.00</b>	<b>0.00</b>	<b>7,041.00</b>	<b>0.00</b>	<b>410.00</b>	<b>6,250.00</b>	<b>0.00</b>	<b>885.00</b>	<b>26,850.00</b>	<b>92,024.50</b>	<b>6.50</b>
0008 0068.3000738.5005580 FORMACION Y CAPACITACION EN MATERIA DE GESTION DE RIESGO DE DESASTRES Y ADAPTACION AL CAMBIO CLIMATICO 05.016 .0036 Meta: 00001 - 0160796 FORMACION Y CAPACITACION EN MATERIA DE GESTION DE RIESGO DE DESASTRES, PERSONA: 1500.000, CUSCO, CANAS, CHECCA 5 RECURSOS DETERMINADOS 5 GASTOS CORRIENTES																
2	<b>GASTOS PRESUPUESTARIOS</b>	19,600	0.00	1,300.00	1,300.00	1,300.00	1,300.00	1,300.00	1,300.00	0.00	1,300.00	4,100.00	0.00	3,800.00	17,000.00	2,600.00
PARCIAL FTE	5	19,600	0.00	1,300.00	1,300.00	1,300.00	1,300.00	1,300.00	1,300.00	0.00	1,300.00	4,100.00	0.00	3,800.00	17,000.00	2,600.00
<b>TOTAL META</b>		<b>19,600</b>	<b>0.00</b>	<b>1,300.00</b>	<b>1,300.00</b>	<b>1,300.00</b>	<b>1,300.00</b>	<b>1,300.00</b>	<b>1,300.00</b>	<b>0.00</b>	<b>1,300.00</b>	<b>4,100.00</b>	<b>0.00</b>	<b>3,800.00</b>	<b>17,000.00</b>	<b>2,600.00</b>
0009 0083.2528907.4000041 INSTALACION DE SISTEMA DE AGUA POTABLE 18.040 .0089 Meta: 00001 - 0342981 MEJORAMIENTO Y AMPLIACION DEL SERVICIO INTEGRAL DE AGUA Y SANEAMIENTO EN LA COMUNIDAD DE TANDABAMBA DEL DISTRITO DE CHECCA - CANAS - CUSCO, EXPEDIENTE: 1.000, CUSCO, CANAS, CHECCA 5 RECURSOS DETERMINADOS 6 GASTOS DE CAPITAL																
2	<b>GASTOS PRESUPUESTARIOS</b>	41,400	0.00	0.00	0.00	0.00	0.00	0.00	0.00	0.00	41,400.00	0.00	0.00	0.00	41,400.00	0.00
PARCIAL FTE	5	41,400	0.00	0.00	0.00	0.00	0.00	0.00	0.00	0.00	41,400.00	0.00	0.00	0.00	41,400.00	0.00
<b>TOTAL META</b>		<b>41,400</b>	<b>0.00</b>	<b>0.00</b>	<b>0.00</b>	<b>0.00</b>	<b>0.00</b>	<b>0.00</b>	<b>0.00</b>	<b>0.00</b>	<b>41,400.00</b>	<b>0.00</b>	<b>0.00</b>	<b>0.00</b>	<b>41,400.00</b>	<b>0.00</b>
0010 0083.3000882.5006299 POTABILIZACION Y OTRAS FORMAS DE DESINFECCION Y TRATAMIENTO 18.040 .0089 Meta: 00001 - 0290575 POTABILIZACION Y OTRAS FORMAS DE DESINFECCION Y TRATAMIENTO, SISTEMA: 10.000, CUSCO, CANAS, CHECCA 1 RECURSOS ORDINARIOS 5 GASTOS CORRIENTES																
•	<b>GASTOS PRESUPUESTARIOS</b>	11,097	0.00	0.00	0.00	0.00	0.00	0.00	0.00	0.00	11,097.00	0.00	0.00	0.00	11,097.00	0.00
PARCIAL FTE	1	11,097	0.00	0.00	0.00	0.00	0.00	0.00	0.00	0.00	11,097.00	0.00	0.00	0.00	11,097.00	0.00
2 RECURSOS DIRECTAMENTE RECAUDADOS 5 GASTOS CORRIENTES																
2	<b>GASTOS PRESUPUESTARIOS</b>	0	0.00	0.00	0.00	0.00	0.00	0.00	0.00	0.00	0.00	0.00	0.00	0.00	0.00	0.00
PARCIAL FTE	2	0	0.00	0.00	0.00	0.00	0.00	0.00	0.00	0.00	0.00	0.00	0.00	0.00	0.00	0.00
5 RECURSOS DETERMINADOS 5 GASTOS CORRIENTES																
2	<b>GASTOS PRESUPUESTARIOS</b>	7,677	0.00	0.00	2,496.70	0.00	0.00	0.00	1,680.00	0.00	0.00	0.00	0.00	3,500.00	7,676.70	0.30

### DEVENGADOS Vs MARCO PRESUPUESTAL - 2024

DEPARTAMENTO : 08 CUSCO  
 PROVINCIA : 05 CANAS  
 PLIEGO : 02 MUNICIPALIDAD DISTRITAL DE CHECCA [300717]

#### MENSUALIZADO

ORG/PROG/PROY/ACT/AI/OBR/FU/DIV/SEC.	FUNC FF	CATEGORIA T. TRANSACCION	PIM	ENE	FEB	MAR	ABR	MAY	JUN	JUL	AGO	SET	OCT	NOV	DIC	TOTAL	SALDO
																DEVENGADOS	
<b>TOTAL META</b>			18,774	0.00	0.00	2,496.70	0.00	0.00	0.00	1,680.00	0.00	11,097.00	0.00	0.00	3,500.00	18,773.70	0.30
0011 0083.3000882.5006300 OPERACION Y MANTENIMIENTO DE LOS SISTEMAS DE AGUA POTABLE 18.040 .0089 Meta: 00001 - 0290576 OPERACION Y MANTENIMIENTO DE LOS SISTEMAS DE AGUA POTABLE, SISTEMA: 7.000, CUSCO, CANAS, CHECCA 2 RECURSOS DIRECTAMENTE RECAUDADOS 5GASTOS CORRIENTES																	
2	GASTOS PRESUPUESTARIOS	3,000	0.00	0.00	0.00	0.00	0.00	0.00	0.00	0.00	0.00	3,000.00	0.00	0.00	0.00	3,000.00	0.00
PARCIAL FTE 2			3,000	0.0	0.0	0.0	0.0	0.0	0.0	0.0	0.0	3,000.0	0.0	0.0	0.0	3,000.0	0.0
5 RECURSOS DETERMINADOS 5GASTOS CORRIENTES																	
2	GASTOS PRESUPUESTARIOS	48,389	1,300.00	0.00	0.00	0.00	0.00	6,000.00	3,168.00	692.00	0.00	0.00	0.00	0.00	22,838.00	33,998.00	14,391.00
PARCIAL FTE 5			48,389	1,300.00	0.00	0.00	0.00	6,000.00	3,168.00	692.00	0.00	0.00	0.00	0.00	22,838.00	33,998.00	14,391.00
<b>TOTAL META</b>			51,389	1,300.00	0.00	0.00	0.00	6,000.00	3,168.00	692.00	0.00	3,000.00	0.00	0.00	22,838.00	36,998.00	14,391.00
0012 0083.3000882.5006301 OPERACION Y MANTENIMIENTO DE LOS SISTEMAS DE DISPOSICION SANITARIA DE EXCRETAS 18.040 .0089 Meta: 00001 - 0290577 OPERACION Y MANTENIMIENTO DE LOS SISTEMAS DE DISPOSICION SANITARIA DE EXCRETAS, SISTEMA: 6.000, CUSCO, CANAS, CHECCA 2 RECURSOS DIRECTAMENTE RECAUDADOS 5GASTOS CORRIENTES																	
2	GASTOS PRESUPUESTARIOS	2,000	0.00	0.00	0.00	0.00	0.00	0.00	0.00	0.00	0.00	0.00	0.00	0.00	0.00	0.00	2,000.00
PARCIAL FTE 2			2,000	0.0	0.0	0.0	0.0	0.0	0.0	0.0	0.0	0.0	0.0	0.0	0.0	0.0	2,000.0
5 RECURSOS DETERMINADOS 5GASTOS CORRIENTES																	
2	GASTOS PRESUPUESTARIOS	11,500	0.00	0.00	0.00	0.00	0.00	0.00	9,881.00	0.00	0.00	0.00	0.00	0.00	1,600.00	11,481.00	19.00
PARCIAL FTE 5			11,500	0.00	0.00	0.00	0.00	0.00	9,881.00	0.00	0.00	0.00	0.00	0.00	1,600.00	11,481.00	19.00
<b>TOTAL META</b>			13,500	0.00	0.00	0.00	0.00	0.00	9,881.00	0.00	0.00	0.00	0.00	0.00	1,600.00	11,481.00	2,019.00
0013 0083.3000882.5006302 FORTALECIMIENTO DE CAPACIDADES A PRESTADORES, GL - ATM y GR - D/GRVCS 18.040 .0089 Meta: 00001 - 0290578 FORTALECIMIENTO DE CAPACIDADES A PRESTADORES DE LOS SERVICIOS DE AGUA Y DISPOSICION SANITARIA DE EXCRETAS, ENTIDAD: 8.000, CUSCO, CANAS, CHECCA 2 RECURSOS DIRECTAMENTE RECAUDADOS 5GASTOS CORRIENTES																	
2	GASTOS PRESUPUESTARIOS	3,000	0.00	700.00	0.00	1,300.00	1,000.00	0.00	0.00	0.00	0.00	0.00	0.00	0.00	0.00	3,000.00	0.00
PARCIAL FTE 2			3,000	0.0	700.0	0.0	1,300.0	1,000.0	0.0	0.0	0.0	0.0	0.0	0.0	0.0	3,000.0	0.0

### DEVENGADOS Vs MARCO PRESUPUESTAL - 2024

DEPARTAMENTO : 08 CUSCO  
 PROVINCIA : 05 CANAS  
 PLIEGO : 02 MUNICIPALIDAD DISTRITAL DE CHECCA [300717]

#### MENSUALIZADO

PRG	PROY	ACT	ALOB	FU	DIVT	SEC.	FUNC	CATEGORIA	PIM	ENE	FEB	MAR	ABR	MAY	JUN	JUL	AGO	SET	OCT	NOV	DIC	DEVENGADOS FF	TOTAL SALDO T. TRANSACCION	
5GASTOS CORRIENTES																								
	2							GASTOS PRESUPUESTARIOS	9,880	0.00	0.00	0.00	880.00	0.00	0.00	1,000.00	1,796.50	0.00	0.00	1,400.00	4,600.00	9,676.50	203.50	
PARCIAL FTE	5								9,880	0.00	0.00	0.00	880.00	0.00	0.00	1,000.00	1,796.50	0.00	0.00	1,400.00	4,600.00	9,676.50	203.50	
<b>TOTAL META</b>									<b>12,880</b>	<b>0.00</b>	<b>700.00</b>	<b>0.00</b>	<b>2,180.00</b>	<b>1,000.00</b>	<b>0.00</b>	<b>1,000.00</b>	<b>1,796.50</b>	<b>0.00</b>	<b>0.00</b>	<b>1,400.00</b>	<b>4,600.00</b>	<b>12,676.50</b>	<b>203.50</b>	
0014 0083.3000882.5006303 EDUCACION SANITARIA PARA HOGARES RURALES 18.040 .0089																								
Meta: 00001 - 0290581 EDUCACION SANITARIA PARA HOGARES RURALES, HOGAR: 200.000, CUSCO, CANAS, CHECCA																								
2 RECURSOS DIRECTAMENTE RECAUDADOS																								
5GASTOS CORRIENTES																								
	2							GASTOS PRESUPUESTARIOS	1,000	0.00	0.00	0.00	0.00	0.00	0.00	0.00	0.00	0.00	0.00	0.00	0.00	0.00	1,000.00	
PARCIAL FTE	2								1,00	0.0	0.0	0.0	0.0	0.0	0.0	0.0	0.0	0.0	0.0	0.0	0.0	0.0	1,000.0	
5 RECURSOS DETERMINADOS																								
5GASTOS CORRIENTES																								
	2							GASTOS PRESUPUESTARIOS	1,242	0.00	0.00	0.00	0.00	0.00	0.00	1,241.50	0.00	0.00	0.00	0.00	0.00	1,241.50	0.50	
PARCIAL FTE	5								1,242	0.00	0.00	0.00	0.00	0.00	0.00	1,241.50	0.00	0.00	0.00	0.00	0.00	1,241.50	0.50	
<b>TOTAL META</b>									<b>2,242</b>	<b>0.00</b>	<b>0.00</b>	<b>0.00</b>	<b>0.00</b>	<b>0.00</b>	<b>0.00</b>	<b>1,241.50</b>	<b>0.00</b>	<b>0.00</b>	<b>0.00</b>	<b>0.00</b>	<b>0.00</b>	<b>1,241.50</b>	<b>1,000.50</b>	
0015 0083.3000882.5006304 MONITOREO DE LA PRESTACION DE LOS SERVICIOS DE AGUA POTABLE Y DISPOSICION SANITARIA DE EXCRETAS PARA HOGARES CONCENTRADOS 18.040 .0089																								
Meta: 00001 - 0290582 MONITOREO DE LA PRESTACION DE LOS SERVICIOS DE AGUA POTABLE Y DISPOSICION SANITARIA DE EXCRETAS PARA HOGARES CONCENTRADOS, SISTEMA: 12.000, CUSCO, CANAS, CHECCA																								
2 RECURSOS DIRECTAMENTE RECAUDADOS																								
5GASTOS CORRIENTES																								
	2							GASTOS PRESUPUESTARIOS	0	0.00	0.00	0.00	0.00	0.00	0.00	0.00	0.00	0.00	0.00	0.00	0.00	0.00	0.00	
PARCIAL FTE	2								0	0.0	0.0	0.0	0.0	0.0	0.0	0.0	0.0	0.0	0.0	0.0	0.0	0.0	0.0	
5 RECURSOS DETERMINADOS																								
5GASTOS CORRIENTES																								
	2							GASTOS PRESUPUESTARIOS	14,114	0.00	0.00	6,113.40	0.00	0.00	0.00	4,967.50	0.00	0.00	0.00	0.00	0.00	3,000.00	14,080.90	33.10
PARCIAL FTE	5								14,114	0.00	0.00	6,113.40	0.00	0.00	0.00	4,967.50	0.00	0.00	0.00	0.00	0.00	3,000.00	14,080.90	33.10
<b>TOTAL META</b>									<b>14,114</b>	<b>0.00</b>	<b>0.00</b>	<b>6,113.40</b>	<b>0.00</b>	<b>0.00</b>	<b>0.00</b>	<b>4,967.50</b>	<b>0.00</b>	<b>0.00</b>	<b>0.00</b>	<b>0.00</b>	<b>0.00</b>	<b>3,000.00</b>	<b>14,080.90</b>	<b>33.10</b>

### DEVENGADOS Vs MARCO PRESUPUESTAL - 2024

DEPARTAMENTO : 08 CUSCO  
 PROVINCIA : 05 CANAS  
 PLIEGO : 02 MUNICIPALIDAD DISTRITAL DE CHECCA [300717]

#### MENSUALIZADO

PRG	PROY	ACT	ALOB	FU	DIV	SEC.	FUNC	CATEGORIA	PIM	ENE	FEB	MAR	ABR	MAY	JUN	JUL	AGO	SET	OCT	NOV	DIC	DEVENGADOS FF	T. TRANSACCION	TOTAL SALDO
	2							<b>GASTOS PRESUPUESTARIOS</b>	13,000	0.00	0.00	0.00	0.00	0.00	0.00	0.00	0.00	0.00	0.00	0.00	0.00	0.00	0.00	13,000.00
PARCIAL FTE	5								13,000	0.00	0.00	0.00	0.00	0.00	0.00	0.00	0.00	0.00	0.00	0.00	0.00	0.00	0.00	13,000.00
<b>TOTAL META</b>									<b>13,000</b>	<b>0.00</b>	<b>0.00</b>	<b>0.00</b>	<b>0.00</b>	<b>0.00</b>	<b>0.00</b>	<b>0.00</b>	<b>0.00</b>	<b>0.00</b>	<b>0.00</b>	<b>0.00</b>	<b>0.00</b>	<b>0.00</b>	<b>0.00</b>	<b>13,000.00</b>
0017 0090.2565626.4000018 INSTALACION DE INFRAESTRUCTURA DE EDUCACION PRIMARIA 22.047 .0104																								
Meta: 00001 - 0382736 MEJORAMIENTO DEL SERVICIO EDUCATIVO DEL NIVEL PRIMARIA DE LA I.E. N° 56128 SAUSAYA DEL DISTRITO DE CHECCA - CANAS - CUSCO, MODULO: 1.000, CUSCO, CANAS, CHECCA																								
5 RECURSOS DETERMINADOS																								
6GASTOS DE CAPITAL																								
	2							<b>GASTOS PRESUPUESTARIOS</b>	0	0.00	0.00	0.00	0.00	0.00	0.00	0.00	0.00	0.00	0.00	0.00	0.00	0.00	0.00	0.00
PARCIAL FTE	5								0	0.00	0.00	0.00	0.00	0.00	0.00	0.00	0.00	0.00	0.00	0.00	0.00	0.00	0.00	0.00
<b>TOTAL META</b>									<b>0</b>	<b>0.00</b>	<b>0.00</b>	<b>0.00</b>	<b>0.00</b>	<b>0.00</b>	<b>0.00</b>	<b>0.00</b>	<b>0.00</b>	<b>0.00</b>	<b>0.00</b>	<b>0.00</b>	<b>0.00</b>	<b>0.00</b>	<b>0.00</b>	<b>0.00</b>
0018 0090.2586113.4000018 INSTALACION DE INFRAESTRUCTURA DE EDUCACION PRIMARIA 22.047 .0104																								
Meta: 00001 - 0388507 MEJORAMIENTO DEL SERVICIO DE EDUCACION PRIMARIA EN I.E. 56160 DE CENTRO POBLADO CHITIBAMBA DISTRITO DE CHECCA - CANAS - CUSCO, EXPEDIENTE: 1.000, CUSCO, CANAS, CHECCA																								
5 RECURSOS DETERMINADOS																								
6GASTOS DE CAPITAL																								
	2							<b>GASTOS PRESUPUESTARIOS</b>	0	0.00	0.00	0.00	0.00	0.00	0.00	0.00	0.00	0.00	0.00	0.00	0.00	0.00	0.00	0.00
PARCIAL FTE	5								0	0.00	0.00	0.00	0.00	0.00	0.00	0.00	0.00	0.00	0.00	0.00	0.00	0.00	0.00	0.00
<b>TOTAL META</b>									<b>0</b>	<b>0.00</b>	<b>0.00</b>	<b>0.00</b>	<b>0.00</b>	<b>0.00</b>	<b>0.00</b>	<b>0.00</b>	<b>0.00</b>	<b>0.00</b>	<b>0.00</b>	<b>0.00</b>	<b>0.00</b>	<b>0.00</b>	<b>0.00</b>	<b>0.00</b>
0019 0132.2572602.6000008 FORTALECIMIENTO DE CAPACIDADES 21.045 .0099																								
Meta: 00001 - 0382738 MEJORAMIENTO DEL SERVICIO DE ATENCION Y PROMOCION DE LA IDENTIDAD SOCIO CULTURAL Y DEPORTIVA EN EL DISTRITO DE CHECCA - CANAS - CUSCO, EVENTO CULTURAL: 20.000, CUSCO, CANAS, CHECCA																								
2 RECURSOS DIRECTAMENTE RECAUDADOS																								
6GASTOS DE CAPITAL																								
	2							<b>GASTOS PRESUPUESTARIOS</b>	15,467	0.00	0.00	0.00	0.00	0.00	2,327.15	4,251.00	4,636.80	0.00	3,422.57	0.00	828.43	15,465.95	1.05	
PARCIAL FTE	2								15,46	0.0	0.0	0.0	0.0	0.0	2,327.1	4,251.0	4,636.8	0.0	3,422.5	0.0	828.4	15,465.9	1.0	
5 RECURSOS DETERMINADOS																								
6GASTOS DE CAPITAL																								
	2							<b>GASTOS PRESUPUESTARIOS</b>	505,049	5,566.46	14,689.13	75,691.75	44,183.85	14,170.00	127,490.00	105,952.00	30,660.00	29,144.86	11,751.00	2,340.00	29,317.57	490,956.62	14,092.38	
PARCIAL FTE	5								505,049	5,566.46	14,689.13	75,691.75	44,183.85	14,170.00	127,490.00	105,952.00	30,660.00	29,144.86	11,751.00	2,340.00	29,317.57	490,956.62	14,092.38	
<b>TOTAL META</b>									<b>520,516</b>	<b>5,566.46</b>	<b>14,689.13</b>	<b>75,691.75</b>	<b>44,183.85</b>	<b>14,170.00</b>	<b>129,817.15</b>	<b>110,203.00</b>	<b>35,296.80</b>	<b>29,144.86</b>	<b>15,173.57</b>	<b>2,340.00</b>	<b>30,146.00</b>	<b>506,422.57</b>	<b>14,093.43</b>	

### DEVENGADOS Vs MARCO PRESUPUESTAL - 2024

DEPARTAMENTO : 08 CUSCO  
 PROVINCIA : 05 CANAS  
 PLIEGO : 02 MUNICIPALIDAD DISTRITAL DE CHECCA [300717]

#### MENSUALIZADO

PRG	PROY	ACT	ALOB	FU	DIVT	SEC.	FUNC	CATEGORIA	PIM	ENE	FEB	MAR	ABR	MAY	JUN	JUL	AGO	SET	OCT	NOV	DIC	DEVENGADOS FF	TOTAL T. TRANSACCION	TOTAL SALDO
0020	0138.2500619.4000075	CONSTRUCCION DE VIA LOCAL 15.033 .0066																						
Meta: 00001 - 0313285 CREACION DE ACCESO VEHICULAR Y PEATONAL CON PISTAS Y VEREDAS EN EL AREA URBANA DE LA LOCALIDAD DE CHECCA, DISTRITO DE CHECCA - CANAS - CUSCO, OBRA: 1.000, CUSCO, CANAS, CHECCA																								
1 RECURSOS ORDINARIOS																								
6GASTOS DE CAPITAL																								
								<b>GASTOS PRESUPUESTARIOS</b>	6,597,638	0.00	1,425,111.10	1,340,574.42	11,806.11	85,759.70	0.00	270,224.79	495,219.46	590,283.32	676,105.23	514,835.32	1,127,745.41	6,537,664.86	59,973.14	
PARCIAL FTE	1								6,597,638	0.00	1,425,111.10	1,340,574.42	11,806.11	85,759.70	0.00	270,224.79	495,219.46	590,283.32	676,105.23	514,835.32	1,127,745.41	6,537,664.86	59,973.14	
<b>TOTAL META</b>									<b>6,597,638</b>	<b>0.00</b>	<b>1,425,111.10</b>	<b>1,340,574.42</b>	<b>11,806.11</b>	<b>85,759.70</b>	<b>0.00</b>	<b>270,224.79</b>	<b>495,219.46</b>	<b>590,283.32</b>	<b>676,105.23</b>	<b>514,835.32</b>	<b>1,127,745.41</b>	<b>6,537,664.86</b>	<b>59,973.14</b>	
0021	0138.2566929.4000070	CONSTRUCCION DE CAMINO VECINAL 15.033 .0066																						
Meta: 00001 - 0385327 CREACION DEL SERVICIO DEL CAMINO VECINAL TRAMO: LAYOPAMPA - COLLPATERA - HUAYLLANI - SOYITOCO - KAYARANI -TAKEYO - SALLA - KENKO - HUAMPUNI DEL DISTRITO DE CHECCA,CANAS,CUSCO, KILOMETRO: 9.000, CUSCO, CANAS, CHECCA																								
5 RECURSOS DETERMINADOS																								
6GASTOS DE CAPITAL																								
								<b>GASTOS PRESUPUESTARIOS</b>	768,896	0.00	0.00	6,000.00	21,919.81	83,510.15	88,864.23	320,078.99	197,022.08	37,300.00	0.00	0.00	-47,232.00	707,463.26	61,432.74	
PARCIAL FTE	5								768,896	0.00	0.00	6,000.00	21,919.81	83,510.15	88,864.23	320,078.99	197,022.08	37,300.00	0.00	0.00	-47,232.00	707,463.26	61,432.74	
<b>TOTAL META</b>									<b>768,896</b>	<b>0.00</b>	<b>0.00</b>	<b>6,000.00</b>	<b>21,919.81</b>	<b>83,510.15</b>	<b>88,864.23</b>	<b>320,078.99</b>	<b>197,022.08</b>	<b>37,300.00</b>	<b>0.00</b>	<b>0.00</b>	<b>-47,232.00</b>	<b>707,463.26</b>	<b>61,432.74</b>	
0022	0142.3000776.5005802	PERSONAS ADULTAS MAYORES RECIBEN SERVICIOS PARA PREVENIR CONDICIONES DE RIESGO 23.051 .0115																						
Meta: 00001 - 0167423 PERSONAS ADULTAS MAYORES RECIBEN SERVICIOS PARA PREVENIR CONDICIONES DE RIESGO, PERSONA: 500.000, CUSCO, CANAS, CHECCA																								
5 RECURSOS DETERMINADOS																								
5GASTOS CORRIENTES																								
								<b>GASTOS PRESUPUESTARIOS</b>	14,200	0.00	0.00	0.00	0.00	0.00	0.00	0.00	0.00	0.00	1,500.00	0.00	12,685.80	14,185.80	14.20	
PARCIAL FTE	5								14,200	0.00	0.00	0.00	0.00	0.00	0.00	0.00	0.00	0.00	1,500.00	0.00	12,685.80	14,185.80	14.20	
<b>TOTAL META</b>									<b>14,200</b>	<b>0.00</b>	<b>0.00</b>	<b>0.00</b>	<b>0.00</b>	<b>0.00</b>	<b>0.00</b>	<b>0.00</b>	<b>0.00</b>	<b>0.00</b>	<b>1,500.00</b>	<b>0.00</b>	<b>12,685.80</b>	<b>14,185.80</b>	<b>14.20</b>	
0023	0144.2564980.6000027	FORESTACION Y REFORESTACION 17.054 .0119																						
Meta: 00001 - 0383769 MEJORAMIENTO DE LOS SERVICIOS ECOSISTEMICOS MEDIANTE LA FORESTACION Y REFORESTACION CON ESPECIES NATIVAS EN LAS COMUNIDADES DEL DISTRITO DE CHECCA - CANAS - CUSCO, PERSONA: 1500.000, CUSCO, CANAS, CHECCA																								
2 RECURSOS DIRECTAMENTE RECAUDADOS																								
6GASTOS DE CAPITAL																								
								<b>GASTOS PRESUPUESTARIOS</b>	10,097	0.00	0.00	0.00	0.00	0.00	0.00	0.00	0.00	1,009.12	1,860.84	7,225.55	0.00	10,095.51	1.49	
PARCIAL FTE	2								10,097	0.00	0.00	0.00	0.00	0.00	0.00	0.00	0.00	1,009.12	1,860.84	7,225.55	0.00	10,095.51	1.49	
<b>TOTAL META</b>									<b>10,097</b>	<b>0.00</b>	<b>0.00</b>	<b>0.00</b>	<b>0.00</b>	<b>0.00</b>	<b>0.00</b>	<b>0.00</b>	<b>0.00</b>	<b>1,009.12</b>	<b>1,860.84</b>	<b>7,225.55</b>	<b>0.00</b>	<b>10,095.51</b>	<b>1.49</b>	

### DEVENGADOS Vs MARCO PRESUPUESTAL - 2024

DEPARTAMENTO : 08 CUSCO  
 PROVINCIA : 05 CANAS  
 PLIEGO : 02 MUNICIPALIDAD DISTRITAL DE CHECCA [300717]

#### MENSUALIZADO

PRG/PROY/ACT/AL/OBR/FU/DIV/SEC	FUNC	CATEGORIA	PIM	ENE	FEB	MAR	ABR	MAY	JUN	JUL	AGO	SET	OCT	NOV	DIC	DEVENGADOS FF	TOTAL T. TRANSACCION	TOTAL SALDO
PARCIAL FTE	5		385,229	5,281.75	1,000.00	113,527.65	60,489.90	72,182.59	0.00	73,104.71	20,595.07	11,205.16	0.00	9,880.03	8,524.47	375,791.33	9,437.67	
<b>TOTAL META</b>			<b>395,326</b>	<b>5,281.75</b>	<b>1,000.00</b>	<b>113,527.65</b>	<b>60,489.90</b>	<b>72,182.59</b>	<b>0.00</b>	<b>73,104.71</b>	<b>20,595.07</b>	<b>12,214.28</b>	<b>1,860.84</b>	<b>17,105.58</b>	<b>8,524.47</b>	<b>385,886.84</b>	<b>9,439.16</b>	
<b>0024 1001.3033251.5000014 FAMILIAS CON NIÑO/AS MENORES DE 36 MESES DESARROLLAN PRACTICAS SALUDABLES 20.043 .0095</b> Meta: 00001 - 0033251 FAMILIAS SALUDABLES CON CONOCIMIENTOS PARA EL CUIDADO INFANTIL, LACTANCIA MATERNA EXCLUSIVA Y LA ADECUADA ALIMENTACION Y PROTECCION DEL MENOR DE 36 MESES, FAMILIA: 20.000, CUSCO, CANAS, CHECCA 2 RECURSOS DIRECTAMENTE RECAUDADOS 5GASTOS CORRIENTES																		
2	<b>GASTOS PRESUPUESTARIOS</b>	5,000	0.00	0.00	0.00	0.00	0.00	0.00	0.00	0.00	0.00	736.00	0.00	0.00	0.00	736.00	4,264.00	
PARCIAL FTE	2		5,00	0.0	0.0	0.0	0.0	0.0	0.0	0.0	0.0	736.0	0.0	0.0	0.0	736.0	4,264.0	
5 RECURSOS DETERMINADOS 5GASTOS CORRIENTES																		
2	<b>GASTOS PRESUPUESTARIOS</b>	4,350	0.00	0.00	0.00	0.00	0.00	0.00	0.00	0.00	0.00	0.00	0.00	1,865.00	0.00	1,865.00	2,485.00	
PARCIAL FTE	5		4,350	0.00	0.00	0.00	0.00	0.00	0.00	0.00	0.00	0.00	0.00	1,865.00	0.00	1,865.00	2,485.00	
<b>TOTAL META</b>			<b>9,350</b>	<b>0.00</b>	<b>0.00</b>	<b>0.00</b>	<b>0.00</b>	<b>0.00</b>	<b>0.00</b>	<b>0.00</b>	<b>0.00</b>	<b>736.00</b>	<b>0.00</b>	<b>1,865.00</b>	<b>0.00</b>	<b>2,601.00</b>	<b>6,749.00</b>	
<b>0025 1001.3033251.5005982 CAPACITACION A ACTORES SOCIALES QUE PROMUEVEN EL CUIDADO INFANTIL, LACTANCIA MATERNA EXCLUSIVA Y LA ADECUADA ALIMENTACION Y PROTECCION DEL MENOR DE 36 20.043 .0095</b> Meta: 00001 - 0215058 CAPACITACION A ACTORES SOCIALES QUE PROMUEVEN EL CUIDADO INFANTIL, LACTANCIA MATERNA EXCLUSIVA Y LA ADECUADA ALIMENTACION Y PROTECCION DEL MENOR DE 36 MESES, PERSONA CAPACITADA: 20.000, CUSCO, CANAS, CHECCA 5 RECURSOS DETERMINADOS 5GASTOS CORRIENTES																		
2	<b>GASTOS PRESUPUESTARIOS</b>	300	0.00	300.00	0.00	0.00	0.00	0.00	0.00	0.00	0.00	0.00	0.00	0.00	0.00	300.00	0.00	
PARCIAL FTE	5		300	0.00	300.00	0.00	0.00	0.00	0.00	0.00	0.00	0.00	0.00	0.00	0.00	300.00	0.00	
<b>TOTAL META</b>			<b>300</b>	<b>0.00</b>	<b>300.00</b>	<b>0.00</b>	<b>0.00</b>	<b>0.00</b>	<b>0.00</b>	<b>0.00</b>	<b>0.00</b>	<b>0.00</b>	<b>0.00</b>	<b>0.00</b>	<b>0.00</b>	<b>300.00</b>	<b>0.00</b>	
<b>0026 1001.3033251.5005983 ACCIONES DE LOS MUNICIPIOS QUE PROMUEVEN EL CUIDADO INFANTIL Y LA ADECUADA ALIMENTACION 20.043 .0095</b> Meta: 00001 - 0215059 ACCIONES DE LOS MUNICIPIOS QUE PROMUEVEN EL CUIDADO INFANTIL Y LA ADECUADA ALIMENTACION, FAMILIA: 35.000, CUSCO, CANAS, CHECCA 1 RECURSOS ORDINARIOS 5 GASTOS CORRIENTES																		
•	<b>GASTOS PRESUPUESTARIOS</b>	15,391	0.00	0.00	2,340.00	2,314.00	2,366.00	2,715.00	2,820.00	2,610.00	0.00	0.00	0.00	0.00	0.00	15,165.00	226.00	
PARCIAL FTE	1		15,39	0.0	0.0	2,340.0	2,314.0	2,366.0	2,715.0	2,820.0	2,610.0	0.0	0.0	0.0	0.0	15,165.0	226.0	
2 RECURSOS DIRECTAMENTE RECAUDADOS 5GASTOS CORRIENTES																		
2	<b>GASTOS PRESUPUESTARIOS</b>	24,120	0.00	0.00	0.00	0.00	0.00	0.00	0.00	0.00	0.00	8,837.00	2,145.00	2,100.00	10,885.00	23,967.00	153.00	

### DEVENGADOS Vs MARCO PRESUPUESTAL - 2024

DEPARTAMENTO : 08 CUSCO  
 PROVINCIA : 05 CANAS  
 PLIEGO : 02 MUNICIPALIDAD DISTRITAL DE CHECCA [300717]

#### MENSUALIZADO

PRGPROD/PROY ACT/AI/OBR FU DIVF																	TOTAL
FUNC	SEC. CATEGORIA	PIM	ENE	FEB	MAR	ABR	MAY	JUN	JUL	AGO	SET	OCT	NOV	DIC	DEVENGADOS FF	T. TRANSACCION	
5 RECURSOS DETERMINADOS																	
5 GASTOS CORRIENTES																	
2	GASTOS PRESUPUESTARIOS	11,834	0.00	0.00	5,020.00	200.00	0.00	0.00	0.00	700.00	903.50	0.00	766.67	3,543.33	11,133.50	700.50	
PARCIAL FTE	5	11,834	0.00	0.00	5,020.00	200.00	0.00	0.00	0.00	700.00	903.50	0.00	766.67	3,543.33	11,133.50	700.50	
<b>TOTAL META</b>		<b>51,345</b>	<b>0.00</b>	<b>0.00</b>	<b>7,360.00</b>	<b>2,514.00</b>	<b>2,366.00</b>	<b>2,715.00</b>	<b>2,820.00</b>	<b>3,310.00</b>	<b>9,740.50</b>	<b>2,145.00</b>	<b>2,866.67</b>	<b>14,428.33</b>	<b>50,265.50</b>	<b>1,079.50</b>	
0027 9001.3999999.5000002 CONDUCCION Y ORIENTACION SUPERIOR 03.006 .0007																	
Meta: 00001 - 0001109 NORMAR Y FISCALIZAR, ACCION: 12.000, CUSCO, CANAS, CHECCA																	
2 RECURSOS DIRECTAMENTE RECAUDADOS																	
5 GASTOS CORRIENTES																	
2	GASTOS PRESUPUESTARIOS	14,723	0.00	0.00	0.00	0.00	0.00	0.00	1,350.00	1,240.00	2,170.00	1,060.00	1,530.00	1,847.00	9,197.00	5,526.00	
PARCIAL FTE	2	14,72	0.0	0.0	0.0	0.0	0.0	0.0	1,350.0	1,240.0	2,170.0	1,060.0	1,530.0	1,847.0	9,197.0	5,526.0	
5 RECURSOS DETERMINADOS																	
5 GASTOS CORRIENTES																	
2	GASTOS PRESUPUESTARIOS	215,880	9,904.41	20,919.41	7,574.41	43,739.41	14,403.48	12,177.41	19,621.62	13,894.41	18,171.41	20,549.41	13,755.52	17,471.62	212,182.52	3,697.48	
PARCIAL FTE	5	215,880	9,904.41	20,919.41	7,574.41	43,739.41	14,403.48	12,177.41	19,621.62	13,894.41	18,171.41	20,549.41	13,755.52	17,471.62	212,182.52	3,697.48	
<b>TOTAL META</b>		<b>230,603</b>	<b>9,904.41</b>	<b>20,919.41</b>	<b>7,574.41</b>	<b>43,739.41</b>	<b>14,403.48</b>	<b>12,177.41</b>	<b>20,971.62</b>	<b>15,134.41</b>	<b>20,341.41</b>	<b>21,609.41</b>	<b>15,285.52</b>	<b>19,318.62</b>	<b>221,379.52</b>	<b>9,223.48</b>	
0028 9001.3999999.5000003 GESTION ADMINISTRATIVA 03.006 .0008																	
Meta: 00001 - 0000886 GERENCIAR RECURSOS MATERIALES, HUMANOS Y FINANCIEROS, ACCION: 250.000, CUSCO, CANAS, CHECCA																	
2 RECURSOS DIRECTAMENTE RECAUDADOS																	
5 GASTOS CORRIENTES																	
2	GASTOS PRESUPUESTARIOS	9,245	0.00	0.00	1,500.00	2,500.00	-1,120.00	6,365.00	0.00	0.00	0.00	0.00	0.00	0.00	9,245.00	0.00	
PARCIAL FTE	2	9,24	0.0	0.0	1,500.0	2,500.0	-	6,365.0	0.0	0.0	0.0	0.0	0.0	0.0	9,245.0	0.0	
5 RECURSOS DETERMINADOS																	
5 GASTOS CORRIENTES																	
2	GASTOS PRESUPUESTARIOS	1,952,780	77,449.09	121,784.27	212,024.65	170,728.11	160,962.72	179,578.02	135,890.86	181,372.93	153,302.77	224,783.29	169,669.03	111,275.73	1,898,821.47	53,958.53	
6 GASTOS DE CAPITAL																	
2	GASTOS PRESUPUESTARIOS	42,786	0.00	0.00	1,999.00	0.00	0.00	0.00	0.00	0.00	11,813.86	4,099.00	4,416.00	0.00	22,327.86	20,458.14	
PARCIAL FTE	5	1,995,566	77,449.09	121,784.27	214,023.65	170,728.11	160,962.72	179,578.02	135,890.86	181,372.93	165,116.63	228,882.29	174,085.03	111,275.73	1,921,149.33	74,416.67	
<b>TOTAL META</b>		<b>2,004,811</b>	<b>77,449.09</b>	<b>121,784.27</b>	<b>215,523.65</b>	<b>173,228.11</b>	<b>159,842.72</b>	<b>185,943.02</b>	<b>135,890.86</b>	<b>181,372.93</b>	<b>165,116.63</b>	<b>228,882.29</b>	<b>174,085.03</b>	<b>111,275.73</b>	<b>1,930,394.33</b>	<b>74,416.67</b>	

### DEVENGADOS Vs MARCO PRESUPUESTAL - 2024

DEPARTAMENTO : 08 CUSCO

PROVINCIA : 05 CANAS

PLIEGO : 02 MUNICIPALIDAD DISTRITAL DE CHECCA [300717]

PRG	FINO	CATEGORIA	OBR FU DIVF	PIM	MENSUALIZADO												DEVENGADOS FF	TOTAL SALDO T. TRANSACCION
					ENE	FEB	MAR	ABR	MAY	JUN	JUL	AGO	SET	OCT	NOV	DIC		
<b>0029 9002.2001621.6000032 ESTUDIOS DE PRE - INVERSION 03.004 .0005</b>																		
Meta: 00001 - 0028868 ELABORACION DE ESTUDIOS DE PREINVERSION, ESTUDIO DE PREINVERSION: 20.000, CUSCO, CANAS, CHECCA																		
4 DONACIONES Y TRANSFERENCIAS																		
6 GASTOS DE CAPITAL																		
2	GASTOS PRESUPUESTARIOS		0	0.00	0.00	0.00	0.00	0.00	0.00	0.00	0.00	0.00	0.00	0.00	0.00	0.00	0.00	
PARCIAL FTE 4				0	0.0	0.0	0.0	0.0	0.0	0.0	0.0	0.0	0.0	0.0	0.0	0.0	0.0	0.0
5 RECURSOS DETERMINADOS																		
6 GASTOS DE CAPITAL																		
2	GASTOS PRESUPUESTARIOS		275,694	0.00	10,909.00	86,300.00	0.00	0.00	19,985.00	21,200.00	0.00	35,000.00	0.00	62,300.00	40,000.00	275,694.00	0.00	
PARCIAL FTE 5				275,694	0.00	10,909.00	86,300.00	0.00	0.00	19,985.00	21,200.00	0.00	35,000.00	0.00	62,300.00	40,000.00	275,694.00	0.00
<b>TOTAL META</b>				<b>275,694</b>	<b>0.00</b>	<b>10,909.00</b>	<b>86,300.00</b>	<b>0.00</b>	<b>0.00</b>	<b>19,985.00</b>	<b>21,200.00</b>	<b>0.00</b>	<b>35,000.00</b>	<b>0.00</b>	<b>62,300.00</b>	<b>40,000.00</b>	<b>275,694.00</b>	<b>0.00</b>
<b>0030 9002.2556964.6000045 ADQUISICION DE MAQUINARIA Y EQUIPOS 03.006 .0010</b>																		
Meta: 00001 - 0386748 ADQUISICION DE EXCAVADORA HIDRAULICA, RODILLO LISO VIBRATORIO, VOLQUETE Y EQUIPO DE OTROS ACTIVOS COMPLEMENTARIOS; EN EL SERVICIO DE LA CAPACIDAD OPERATIVA DEL POOL DE MAQUINARIAS DE LA MUNICIPALIDAD DEL DISTRITO DE CHECCA																		
- CANAS - CUSCO, EQUIPO: 1.000, CUSCO, CANAS, CHECCA																		
5 RECURSOS DETERMINADOS																		
6 GASTOS DE CAPITAL																		
2	GASTOS PRESUPUESTARIOS		901,306	0.00	0.00	0.00	901,306.00	0.00	0.00	0.00	0.00	0.00	0.00	0.00	0.00	901,306.00	0.00	
PARCIAL FTE 5				901,306	0.00	0.00	0.00	901,306.00	0.00	0.00	0.00	0.00	0.00	0.00	0.00	901,306.00	0.00	0.00
<b>TOTAL META</b>				<b>901,306</b>	<b>0.00</b>	<b>0.00</b>	<b>0.00</b>	<b>901,306.00</b>	<b>0.00</b>	<b>0.00</b>	<b>0.00</b>	<b>0.00</b>	<b>0.00</b>	<b>0.00</b>	<b>0.00</b>	<b>901,306.00</b>	<b>0.00</b>	<b>0.00</b>
<b>0031 9002.2573240.6000026 FORTALECIMIENTO DE CADENAS PRODUCTIVAS 10.010 .0018</b>																		
Meta: 00001 - 0384618 MEJORAMIENTO DE LOS SERVICIOS DE APOYO AL DESARROLLO PRODUCTIVO EN PROMOCION Y COMERCIALIZACION DE LOS PRODUCTOS AGROPECUARIOS, AGROINDUSTRIALES, ARTESANALES, CULTURALES Y TURISTICOS EN EL DISTRITO DE CHECCA - CANAS - CUSCO, BENEFICIARIO: 200.000, CUSCO, CANAS, CHECCA																		
1 RECURSOS ORDINARIOS																		
6 GASTOS DE CAPITAL																		
	• GASTOS PRESUPUESTARIOS		139,464	0.00	0.00	0.00	0.00	0.00	0.00	139,000.00	0.00	0.00	0.00	0.00	464.00	139,464.00	0.00	
PARCIAL FTE 1				139,46	0.0	0.0	0.0	0.0	0.0	139,000.0	0.0	0.0	0.0	0.0	464.0	139,464.0	0.0	0.0
2 RECURSOS DIRECTAMENTE RECAUDADOS																		
6 GASTOS DE CAPITAL																		
2	GASTOS PRESUPUESTARIOS		27,994	0.00	0.00	0.00	0.00	0.00	0.00	6,494.58	0.00	2,832.12	7,700.00	12,502.95	2,863.19	32,392.84	-4,398.84	
PARCIAL FTE 2				27,99	0.0	0.0	0.0	0.0	0.0	6,494.5	0.0	2,832.1	7,700.0	12,502.9	2,863.1	32,392.8	-	-
5 RECURSOS DETERMINADOS																		

### DEVENGADOS Vs MARCO PRESUPUESTAL - 2024

DEPARTAMENTO : 08 CUSCO  
 PROVINCIA : 05 CANAS  
 PLIEGO : 02 MUNICIPALIDAD DISTRITAL DE CHECCA [300717]

#### MENSUALIZADO

PRG	PROD/PROY	ACT/AL	OBR FU	DIVF	SEC.	FUNC	CATEGORIA	PIM	ENE	FEB	MAR	ABR	MAY	JUN	JUL	AGO	SET	OCT	NOV	DIC	DEVENGADOS FF	TOTAL SALDO T. TRANSACCION
6 GASTOS DE CAPITAL																						
	2	GASTOS PRESUPUESTARIOS		615,266				12,495.03	49,931.36	122,270.13	71,960.58	17,445.58	29,630.00	254,648.40	22,662.58	20,248.17	0.00	0.00	13,846.82	615,138.65	127.35	
PARCIAL FTE	5			615,266				12,495.03	49,931.36	122,270.13	71,960.58	17,445.58	29,630.00	254,648.40	22,662.58	20,248.17	0.00	0.00	13,846.82	615,138.65	127.35	
<b>TOTAL META</b>				<b>782,724</b>				<b>12,495.03</b>	<b>49,931.36</b>	<b>122,270.13</b>	<b>71,960.58</b>	<b>17,445.58</b>	<b>29,630.00</b>	<b>400,142.98</b>	<b>22,662.58</b>	<b>23,080.29</b>	<b>7,700.00</b>	<b>12,502.95</b>	<b>17,174.01</b>	<b>786,995.49</b>	<b>-4,271.49</b>	
0032 9002.2582416.6000026 FORTALECIMIENTO DE CADENAS PRODUCTIVAS 03.009 .0129																						
Meta: 00001 - 0388488 MEJORAMIENTO Y AMPLIACION DE LOS SERVICIOS DE APOYO AL DESARROLLO PRODUCTIVO EN LA TRANSFORMACION DE PISO FORRAJERO MEDIANTE MECANIZACION AGRICOLA EN EL DISTRITO DE CHECCA - CANAS - CUSCO, HECTAREA: 2000.000, CUSCO, CANAS, CHECCA																						
2 RECURSOS DIRECTAMENTE RECAUDADOS																						
6 GASTOS DE CAPITAL																						
	2	GASTOS PRESUPUESTARIOS		25,820				0.00	0.00	0.00	0.00	0.00	0.00	0.00	3,000.00	0.00	3,179.16	18,251.68	-0.01	24,430.83	1,389.17	
PARCIAL FTE	2			25,82				0.0	0.0	0.0	0.0	0.0	0.0	0.0	3,000.0	0.0	3,179.1	18,251.6	-	24,430.8	1,389.1	
5 RECURSOS DETERMINADOS																						
6 GASTOS DE CAPITAL																						
	2	GASTOS PRESUPUESTARIOS		1,464,761				5,395.50	87,622.00	46,109.54	90,562.74	1,052,971.83	0.00	21,875.91	61,242.04	7,272.76	36,100.00	840.00	-8,887.50	1,401,104.82	63,656.18	
PARCIAL FTE	5			1,464,761				5,395.50	87,622.00	46,109.54	90,562.74	1,052,971.83	0.00	21,875.91	61,242.04	7,272.76	36,100.00	840.00	-8,887.50	1,401,104.82	63,656.18	
<b>TOTAL META</b>				<b>1,490,581</b>				<b>5,395.50</b>	<b>87,622.00</b>	<b>46,109.54</b>	<b>90,562.74</b>	<b>1,052,971.83</b>	<b>0.00</b>	<b>21,875.91</b>	<b>64,242.04</b>	<b>7,272.76</b>	<b>39,279.16</b>	<b>19,091.68</b>	<b>-8,887.51</b>	<b>1,425,535.65</b>	<b>65,045.35</b>	
0033 9002.2585330.6000026 FORTALECIMIENTO DE CADENAS PRODUCTIVAS 03.009 .0129																						
Meta: 00001 - 0388505 MEJORAMIENTO DE LOS SERVICIOS DE APOYO AL DESARROLLO PRODUCTIVO EN LA PRODUCCION DE CAMELIDOS EN AMBITO DEL DISTRITO DE CHECCA - CANAS - CUSCO, BENEFICIARIO: 250.000, CUSCO, CANAS, CHECCA																						
2 RECURSOS DIRECTAMENTE RECAUDADOS																						
6 GASTOS DE CAPITAL																						
	2	GASTOS PRESUPUESTARIOS		10,982				0.00	0.00	0.00	0.00	0.00	5,313.75	5,668.00	0.00	0.00	0.00	0.00	0.00	10,981.75	0.25	
PARCIAL FTE	2			10,98				0.0	0.0	0.0	0.0	0.0	5,313.7	5,668.0	0.0	0.0	0.0	0.0	0.0	10,981.7	0.2	
5 RECURSOS DETERMINADOS																						
6 GASTOS DE CAPITAL																						
	GASTOS PRESUPUESTARIOS		135,900	7,554.00	9,366.86	64,645.00	15,568.00	11,681.75	0.00	5,313.75	0.00	21,640.00	0.00	0.00	0.00	0.00	0.00	135,769.36	130.64			
PARCIAL FTE	5			135,900	7,554.00	9,366.86	64,645.00	15,568.00	11,681.75	0.00	5,313.75	0.00	21,640.00	0.00	0.00	0.00	0.00	135,769.36	130.64			
<b>TOTAL META</b>				<b>146,882</b>	<b>7,554.00</b>	<b>9,366.86</b>	<b>64,645.00</b>	<b>15,568.00</b>	<b>11,681.75</b>	<b>5,313.75</b>	<b>10,981.75</b>	<b>0.00</b>	<b>21,640.00</b>	<b>0.00</b>	<b>0.00</b>	<b>0.00</b>	<b>0.00</b>	<b>146,751.11</b>	<b>130.89</b>			
0034 9002.2585352.4000148 AMPLIACION DE INFRAESTRUCTURA ADMINISTRATIVA 03.006 .0010																						
Meta: 00001 - 0388499 CREACION DE LOS SERVICIOS OPERATIVOS O MISIONALES INSTITUCIONALES EN LA CONSTRUCCION DE CENTRO CIVICO PARA LA PRESTACION DE SERVICIOS MUNICIPALES EN EL DISTRITO DE CHECCA - CANAS - CUSCO, M2: 300.000, CUSCO, CANAS, CHECCA																						
2 RECURSOS POR OPERACIONES OFICIALES DE CREDITO																						

### DEVENGADOS Vs MARCO PRESUPUESTAL - 2024

DEPARTAMENTO : 08 CUSCO  
 PROVINCIA : 05 CANAS  
 PLIEGO : 02 MUNICIPALIDAD DISTRITAL DE CHECCA [300717]

#### MENSUALIZADO

PRG/PROY AC/SECI/OBR FU DIV F	FUNC	CATEGORIA	PIM	ENE	FEB	MAR	ABR	MAY	JUN	JUL	AGO	SET	OCT	NOV	DIC	DEVENGADOS FF	TOTAL SALDO T. TRANSACCION
6GASTOS DE CAPITAL																	
2		GASTOS PRESUPUESTARIOS	1,032,499	0.00	0.00	0.00	0.00	0.00	0.00	0.00	126,313.71	278,624.91	95,985.52	83,250.63	256,615.18	840,789.95	191,709.05
PARCIAL FTE 3			1,032,49	0.0	0.0	0.0	0.0	0.0	0.0	0.0	126,313.7	278,624.9	95,985.5	83,250.6	256,615.1	840,789.9	191,709.0
5 RECURSOS DETERMINADOS																	
6GASTOS DE CAPITAL																	
2		GASTOS PRESUPUESTARIOS	1,360,787	82,078.64	17,501.86	249,323.95	326,109.97	200,581.19	106,682.41	139,564.84	93,492.00	92,900.00	0.00	38,906.00	-490.00	1,346,650.86	14,136.14
PARCIAL FTE 5			1,360,787	82,078.64	17,501.86	249,323.95	326,109.97	200,581.19	106,682.41	139,564.84	93,492.00	92,900.00	0.00	38,906.00	-490.00	1,346,650.86	14,136.14
<b>TOTAL META</b>			<b>2,393,286</b>	<b>82,078.64</b>	<b>17,501.86</b>	<b>249,323.95</b>	<b>326,109.97</b>	<b>200,581.19</b>	<b>106,682.41</b>	<b>139,564.84</b>	<b>219,805.71</b>	<b>371,524.91</b>	<b>95,985.52</b>	<b>122,156.63</b>	<b>256,125.18</b>	<b>2,187,440.81</b>	<b>205,845.19</b>
0035 9002.3999999.5000470 APOYO COMUNAL 23.051 .0115																	
Meta: 00001 - 0000145 APOYO A LA ACCION COMUNAL, ATENCION: 12.000, CUSCO, CANAS, CHECCA																	
5 RECURSOS DETERMINADOS																	
5GASTOS CORRIENTES																	
2		GASTOS PRESUPUESTARIOS	0	0.00	0.00	0.00	0.00	0.00	0.00	0.00	0.00	0.00	0.00	0.00	0.00	0.00	0.00
PARCIAL FTE 5			0	0.00	0.00	0.00	0.00	0.00	0.00	0.00	0.00	0.00	0.00	0.00	0.00	0.00	0.00
<b>TOTAL META</b>			<b>0</b>	<b>0.00</b>	<b>0.00</b>	<b>0.00</b>	<b>0.00</b>	<b>0.00</b>	<b>0.00</b>	<b>0.00</b>	<b>0.00</b>	<b>0.00</b>	<b>0.00</b>	<b>0.00</b>	<b>0.00</b>	<b>0.00</b>	<b>0.00</b>
0036 9002.3999999.5000578 CONDUCCION Y MANEJO DE LOS REGISTROS CIVILES 03.012 .0021																	
Meta: 00001 - 0010119 CONDUCCION Y MANEJO DE LOS REGISTROS CIVILES, CERTIFICADO: 100.000, CUSCO, CANAS, CHECCA																	
5 RECURSOS DETERMINADOS																	
5GASTOS CORRIENTES																	
2		GASTOS PRESUPUESTARIOS	16,270	2,000.00	1,300.00	3,300.00	2,370.00	2,000.00	0.00	1,000.00	0.00	1,000.00	1,000.00	1,000.00	1,300.00	16,270.00	0.00
PARCIAL FTE 5			16,270	2,000.00	1,300.00	3,300.00	2,370.00	2,000.00	0.00	1,000.00	0.00	1,000.00	1,000.00	1,000.00	1,300.00	16,270.00	0.00
<b>TOTAL META</b>			<b>16,270</b>	<b>2,000.00</b>	<b>1,300.00</b>	<b>3,300.00</b>	<b>2,370.00</b>	<b>2,000.00</b>	<b>0.00</b>	<b>1,000.00</b>	<b>0.00</b>	<b>1,000.00</b>	<b>1,000.00</b>	<b>1,000.00</b>	<b>1,300.00</b>	<b>16,270.00</b>	<b>0.00</b>
0037 9002.3999999.5000631 DEFENSA MUNICIPAL AL NIÑO Y AL ADOLESCENTE (DEMUNA) 23.051 .0115																	
Meta: 00001 - 0016485 DEFENSORIA MUNICIPAL DEL NIÑO Y DEL ADOLESCENTE ( DEMUNA), ACCION: 12.000, CUSCO, CANAS, CHECCA																	
5 RECURSOS DETERMINADOS																	
5GASTOS CORRIENTES																	
2		GASTOS PRESUPUESTARIOS	2,400	0.00	0.00	0.00	0.00	2,400.00	0.00	0.00	0.00	0.00	0.00	0.00	0.00	2,400.00	0.00

### DEVENGADOS Vs MARCO PRESUPUESTAL - 2024

DEPARTAMENTO : 08 CUSCO  
 PROVINCIA : 05 CANAS  
 PLIEGO : 02 MUNICIPALIDAD DISTRITAL DE CHECCA [300717]

#### MENSUALIZADO

PRG	PROY	ACT	AL	OBRA	FU	DIV											TOTAL
FUNC	CATEGORIA	PIM	ENE	FEB	MAR	ABR	MAY	JUN	JUL	AGO	SET	OCT	NOV	DIC	DEVENGADOS	TOTAL	
																FF	T. TRANSACCION
0038 9002.3999999.5000932 MANTENIMIENTO DE EQUIPO MECANICO 03.004 .0005																	
Meta: 00001 - 0031755 MANTENIMIENTO, REPARACION Y ADQUISICION DE EQUIPOS Y MAQUINARIAS, MAQUINARIA: 10.000, CUSCO, CANAS, CHECCA																	
5 RECURSOS DETERMINADOS																	
5 GASTOS CORRIENTES																	
2	GASTOS PRESUPUESTARIOS	96,095	0.00	13,500.00	9,300.00	3,200.00	8,100.00	7,500.00	33,695.00	4,000.00	10,400.00	5,200.00	0.00	0.00	94,895.00	1,200.00	
PARCIAL FTE	5	96,095	0.00	13,500.00	9,300.00	3,200.00	8,100.00	7,500.00	33,695.00	4,000.00	10,400.00	5,200.00	0.00	0.00	94,895.00	1,200.00	
<b>TOTAL META</b>		<b>96,095</b>	<b>0.00</b>	<b>13,500.00</b>	<b>9,300.00</b>	<b>3,200.00</b>	<b>8,100.00</b>	<b>7,500.00</b>	<b>33,695.00</b>	<b>4,000.00</b>	<b>10,400.00</b>	<b>5,200.00</b>	<b>0.00</b>	<b>0.00</b>	<b>94,895.00</b>	<b>1,200.00</b>	
0039 9002.3999999.5000936 MANTENIMIENTO DE INFRAESTRUCTURA PUBLICA 03.006 .0010																	
Meta: 00001 - 0028115 MANTENIMIENTO DE INFRAESTRUCTURA DISTRITAL, ACCION: 15.000, CUSCO, CANAS, CHECCA																	
2 RECURSOS DIRECTAMENTE RECAUDADOS																	
6 GASTOS DE CAPITAL																	
2	GASTOS PRESUPUESTARIOS	18,374	0.00	0.00	0.00	0.00	0.00	0.00	0.00	0.00	0.00	0.00	0.00	0.00	0.00	18,374.00	
PARCIAL FTE	2	18,37	0.0	0.0	0.0	0.0	0.0	0.0	0.0	0.0	0.0	0.0	0.0	0.0	0.0	18,374.0	
5 RECURSOS DETERMINADOS																	
5 GASTOS CORRIENTES																	
2	GASTOS PRESUPUESTARIOS	11,484	0.00	0.00	0.00	0.00	0.00	0.00	0.00	0.00	0.00	0.00	0.00	0.00	0.00	11,484.00	
PARCIAL FTE	5	11,484	0.00	0.00	0.00	0.00	0.00	0.00	0.00	0.00	0.00	0.00	0.00	0.00	0.00	11,484.00	
<b>TOTAL META</b>		<b>29,858</b>	<b>0.00</b>	<b>0.00</b>	<b>0.00</b>	<b>0.00</b>	<b>0.00</b>	<b>0.00</b>	<b>0.00</b>	<b>0.00</b>	<b>0.00</b>	<b>0.00</b>	<b>0.00</b>	<b>0.00</b>	<b>0.00</b>	<b>29,858.00</b>	
0040 9002.3999999.5001059 PROGRAMA DEL VASO DE LECHE 23.051 .0115																	
Meta: 00001 - 0001496 BRINDAR ASISTENCIA ALIMENTARIA, BENEFICIARIO: 410.000, CUSCO, CANAS, CHECCA																	
1 RECURSOS ORDINARIOS																	
5 GASTOS CORRIENTES																	
•	GASTOS PRESUPUESTARIOS	168,212	0.00	0.00	0.00	55,895.94	0.00	27,947.97	27,947.97	0.00	0.00	27,947.97	0.00	27,947.97	167,687.82	524.18	
PARCIAL FTE	1	168,21	0.0	0.0	0.0	55,895.9	0.0	27,947.9	27,947.9	0.0	0.0	27,947.9	0.0	27,947.9	167,687.8	524.1	
5 RECURSOS DETERMINADOS																	
5 GASTOS CORRIENTES																	
2	GASTOS PRESUPUESTARIOS	26,500	3,500.00	280.00	3,500.00	4,300.00	1,500.00	1,800.00	1,500.00	2,190.00	1,830.00	1,830.00	3,680.00	590.00	26,500.00	0.00	
PARCIAL FTE	5	26,500	3,500.00	280.00	3,500.00	4,300.00	1,500.00	1,800.00	1,500.00	2,190.00	1,830.00	1,830.00	3,680.00	590.00	26,500.00	0.00	
<b>TOTAL META</b>		<b>194,712</b>	<b>3,500.00</b>	<b>280.00</b>	<b>3,500.00</b>	<b>60,195.94</b>	<b>1,500.00</b>	<b>29,747.97</b>	<b>29,447.97</b>	<b>2,190.00</b>	<b>1,830.00</b>	<b>29,777.97</b>	<b>3,680.00</b>	<b>28,537.97</b>	<b>194,187.82</b>	<b>524.18</b>	

### DEVENGADOS Vs MARCO PRESUPUESTAL - 2024

DEPARTAMENTO : 08 CUSCO  
 PROVINCIA : 05 CANAS  
 PLIEGO : 02 MUNICIPALIDAD DISTRITAL DE CHECCA [300717]

#### MENSUALIZADO

ORG/PROY/ACT/AL/OBR FU DIVF	SEC.	FUNC	CATEGORIA	PIM	ENE	FEB	MAR	ABR	MAY	JUN	JUL	AGO	SET	OCT	NOV	DIC	DEVENGADOS FF	TOTAL T. TRANSACCION	SALDO
<b>0041 9002.3999999.5001267 TRANSFERENCIAS DE RECURSOS A LOS CENTROS POBLADOS 03.011 .0019</b>																			
Meta: 00001 - 0327662 TRANSFERENCIA DE RECURSOS A LA MUNICIPALIDAD DE CENTRO POBLADO SAUSAYA, DISTRITO DE CHECCA - CANAS - CUSCO, TRANSFERENCIA: 12.000, CUSCO, CANAS, CHECCA																			
5 RECURSOS DETERMINADOS																			
5 GASTOS CORRIENTES																			
	2		<b>GASTOS PRESUPUESTARIOS</b>	74,424	0.00	6,202.00	0.00	12,404.00	0.00	12,404.00	12,404.00	0.00	0.00	0.00	0.00	31,010.00	74,424.00	0.00	
PARCIAL FTE	5			74,424	0.00	6,202.00	0.00	12,404.00	0.00	12,404.00	12,404.00	0.00	0.00	0.00	0.00	31,010.00	74,424.00	0.00	
<b>TOTAL META</b>				<b>74,424</b>	<b>0.00</b>	<b>6,202.00</b>	<b>0.00</b>	<b>12,404.00</b>	<b>0.00</b>	<b>12,404.00</b>	<b>12,404.00</b>	<b>0.00</b>	<b>0.00</b>	<b>0.00</b>	<b>0.00</b>	<b>31,010.00</b>	<b>74,424.00</b>	<b>0.00</b>	
<b>0042 9002.3999999.5001267 TRANSFERENCIAS DE RECURSOS A LOS CENTROS POBLADOS 03.011 .0019</b>																			
Meta: 00002 - 0327667 TRANSFERENCIA DE RECURSOS A LA MUNICIPALIDAD DE CENTRO POBLADO CHIMPA TOCTO ORCCOCCA, DISTRITO DE CHECCA - CANAS - CUSCO, TRANSFERENCIA: 12.000, CUSCO, CANAS, CHECCA																			
5 RECURSOS DETERMINADOS																			
5 GASTOS CORRIENTES																			
	2		<b>GASTOS PRESUPUESTARIOS</b>	74,424	6,202.00	6,202.00	0.00	12,404.00	6,202.00	6,202.00	6,202.00	6,202.00	6,202.00	6,202.00	6,202.00	6,202.00	74,424.00	0.00	
PARCIAL FTE	5			74,424	6,202.00	6,202.00	0.00	12,404.00	6,202.00	6,202.00	6,202.00	6,202.00	6,202.00	6,202.00	6,202.00	6,202.00	74,424.00	0.00	
<b>TOTAL META</b>				<b>74,424</b>	<b>6,202.00</b>	<b>6,202.00</b>	<b>0.00</b>	<b>12,404.00</b>	<b>6,202.00</b>	<b>6,202.00</b>	<b>6,202.00</b>	<b>6,202.00</b>	<b>6,202.00</b>	<b>6,202.00</b>	<b>6,202.00</b>	<b>6,202.00</b>	<b>74,424.00</b>	<b>0.00</b>	
<b>0043 9002.3999999.5001267 TRANSFERENCIAS DE RECURSOS A LOS CENTROS POBLADOS 03.011 .0019</b>																			
Meta: 00003 - 0327668 TRANSFERENCIA DE RECURSOS A LA MUNICIPALIDAD DE CENTRO POBLADO CONSABAMBA, DISTRITO DE CHECCA - CANAS - CUSCO, TRANSFERENCIA: 12.000, CUSCO, CANAS, CHECCA																			
5 RECURSOS DETERMINADOS																			
5 GASTOS CORRIENTES																			
	2		<b>GASTOS PRESUPUESTARIOS</b>	74,424	6,202.00	6,202.00	6,202.00	12,404.00	0.00	6,202.00	6,202.00	6,202.00	6,202.00	6,202.00	6,202.00	6,202.00	74,424.00	0.00	
PARCIAL FTE	5			74,424	6,202.00	6,202.00	6,202.00	12,404.00	0.00	6,202.00	6,202.00	6,202.00	6,202.00	6,202.00	6,202.00	6,202.00	74,424.00	0.00	
<b>TOTAL META</b>				<b>74,424</b>	<b>6,202.00</b>	<b>6,202.00</b>	<b>6,202.00</b>	<b>12,404.00</b>	<b>0.00</b>	<b>6,202.00</b>	<b>6,202.00</b>	<b>6,202.00</b>	<b>6,202.00</b>	<b>6,202.00</b>	<b>6,202.00</b>	<b>6,202.00</b>	<b>74,424.00</b>	<b>0.00</b>	
<b>0044 9002.3999999.5002445 SISTEMA DE FOCALIZACION DE HOGARES - SISFOH 23.051 .0114</b>																			
Meta: 00001 - 0115371 SISTEMA DE FOCALIZACION DE HOGARES - SISFOH, DOCUMENTO EMITIDO: 12.000, CUSCO, CANAS, CHECCA																			
5 RECURSOS DETERMINADOS																			
5 GASTOS CORRIENTES																			
	2		<b>GASTOS PRESUPUESTARIOS</b>	41,193	0.00	3,300.00	8,967.50	3,525.00	4,600.00	2,600.00	2,600.00	2,600.00	2,600.00	2,600.00	2,600.00	5,200.00	41,192.50	0.50	
PARCIAL FTE	5			41,193	0.00	3,300.00	8,967.50	3,525.00	4,600.00	2,600.00	2,600.00	2,600.00	2,600.00	2,600.00	2,600.00	5,200.00	41,192.50	0.50	
<b>TOTAL META</b>				<b>41,193</b>	<b>0.00</b>	<b>3,300.00</b>	<b>8,967.50</b>	<b>3,525.00</b>	<b>4,600.00</b>	<b>2,600.00</b>	<b>2,600.00</b>	<b>2,600.00</b>	<b>2,600.00</b>	<b>2,600.00</b>	<b>2,600.00</b>	<b>5,200.00</b>	<b>41,192.50</b>	<b>0.50</b>	
<b>0045 9002.3999999.5005387 MEJORAMIENTO Y ATENCION A LAS PERSONAS CON DISCAPACIDAD 23.051 .0115</b>																			
Meta: 00001 - 0093940 OFICINA MUNICIPAL DE ATENCION A LAS PERSONAS CON DISCAPACIDAD - OMAPED, ACCION: 12.000, CUSCO, CANAS, CHECCA																			

### DEVENGADOS Vs MARCO PRESUPUESTAL - 2024

DEPARTAMENTO : 08 CUSCO  
 PROVINCIA : 05 CANAS  
 PLIEGO : 02 MUNICIPALIDAD DISTRITAL DE CHECCA [300717]

#### MENSUALIZADO

PRG/PROD/PROY ACT/AL/OBR FU DIV/ SEC.	FUNC	CATEGORIA	PIM	ENE	FEB	MAR	ABR	MAY	JUN	JUL	AGO	SET	OCT	NOV	DIC	DEVENGADOS FF	TOTAL T. TRANSACCION
5 RECURSOS DETERMINADOS																	
5 GASTOS CORRIENTES																	
	2	GASTOS PRESUPUESTARIOS	15,188	0.00	0.00	0.00	0.00	2,600.00	0.00	0.00	1,200.00	3,150.00	1,100.00	2,350.00	4,788.00	15,188.00	0.00
PARCIAL FTE	5		15,188	0.00	0.00	0.00	0.00	2,600.00	0.00	0.00	1,200.00	3,150.00	1,100.00	2,350.00	4,788.00	15,188.00	0.00
<b>TOTAL META</b>			<b>15,188</b>	<b>0.00</b>	<b>0.00</b>	<b>0.00</b>	<b>0.00</b>	<b>2,600.00</b>	<b>0.00</b>	<b>0.00</b>	<b>1,200.00</b>	<b>3,150.00</b>	<b>1,100.00</b>	<b>2,350.00</b>	<b>4,788.00</b>	<b>15,188.00</b>	<b>0.00</b>
0046 0090.2596881.6000008 FORTALECIMIENTO DE CAPACIDADES 22.047 .0010																	
Meta: 00001 - 0397037 MEJORAMIENTO DE LOS SERVICIOS OPERATIVOS O MISIONALES INSTITUCIONALES EN LA GESTION DE LOS PROCESOS DE APRENDIZAJE EDUCATIVO EN EL DISTRITO DE CHECCA - CANAS - CUSCO., ACCION: 1000.000, CUSCO, CANAS, CHECCA																	
1 RECURSOS ORDINARIOS																	
6 GASTOS DE CAPITAL																	
		GASTOS PRESUPUESTARIOS	100,000	0.00	0.00	0.00	0.00	0.00	0.00	6,600.00	8,000.00	83,000.00	0.00	0.00	0.00	97,600.00	2,400.00
PARCIAL FTE	1		100,00	0.0	0.0	0.0	0.0	0.0	0.0	6,600.0	8,000.0	83,000.0	0.0	0.0	0.0	97,600.0	2,400.0
2 RECURSOS DIRECTAMENTE RECAUDADOS																	
6 GASTOS DE CAPITAL																	
	2	GASTOS PRESUPUESTARIOS	37,096	0.00	0.00	0.00	0.00	0.00	10,618.41	8,502.00	9,384.50	1,526.64	5,270.98	0.00	-116.66	35,185.87	1,910.13
PARCIAL FTE	2		37,09	0.0	0.0	0.0	0.0	0.0	10,618.4	8,502.0	9,384.5	1,526.6	5,270.9	0.0	-	35,185.8	1,910.1
5 RECURSOS DETERMINADOS																	
6 GASTOS DE CAPITAL																	
	2	GASTOS PRESUPUESTARIOS	374,871	12,831.72	36,692.76	50,521.99	119,955.74	7,600.00	10,400.00	55,800.00	8,900.00	36,210.20	25,197.17	0.00	8,202.05	372,311.63	2,559.37
PARCIAL FTE	5		374,871	12,831.72	36,692.76	50,521.99	119,955.74	7,600.00	10,400.00	55,800.00	8,900.00	36,210.20	25,197.17	0.00	8,202.05	372,311.63	2,559.37
<b>TOTAL META</b>			<b>511,967</b>	<b>12,831.72</b>	<b>36,692.76</b>	<b>50,521.99</b>	<b>119,955.74</b>	<b>7,600.00</b>	<b>21,018.41</b>	<b>70,902.00</b>	<b>26,284.50</b>	<b>120,736.84</b>	<b>30,468.15</b>	<b>0.00</b>	<b>8,085.39</b>	<b>505,097.50</b>	<b>6,869.50</b>
0047 9002.2598031.6000008 FORTALECIMIENTO DE CAPACIDADES 03.006 .0010																	
Meta: 00001 - 0397776 MEJORAMIENTO DE LOS SERVICIOS OPERATIVOS O MISIONALES INSTITUCIONALES EN EL AREA TECNICA MUNICIPAL (ATM) Y DE DIVISION DE GESTION AMBIENTAL DE LA MUNICIPALIDAD DISTRITAL DE CHECCA DEL DISTRITO DE CHECCA - CANAS - CUSCO, PERSONA: 614.000, CUSCO, CANAS, CHECCA																	
2 RECURSOS DIRECTAMENTE RECAUDADOS																	
6 GASTOS DE CAPITAL																	
	2	GASTOS PRESUPUESTARIOS	42,257	0.00	0.00	0.00	0.00	0.00	0.00	18,314.65	0.00	0.00	11,270.56	11,003.64	1,666.91	42,255.76	1.24
PARCIAL FTE	2		42,25	0.0	0.0	0.0	0.0	0.0	0.0	18,314.6	0.0	0.0	11,270.5	11,003.6	1,666.9	42,255.7	1.2
5 RECURSOS DETERMINADOS																	
6 GASTOS DE CAPITAL																	

## DEVENGADOS Vs MARCO PRESUPUESTAL - 2024

DEPARTAMENTO : 08 CUSCO  
 PROVINCIA : 05 CANAS  
 PLIEGO : 02 MUNICIPALIDAD DISTRITAL DE CHECCA [300717]

### M E N S U A L I Z A D O

PRG/PROY/ACT/AL/OBR/FU/DIV/SEC	FUNC	CATEGORIA	PIM	ENE	FEB	MAR	ABR	MAY	JUN	JUL	AGO	SET	OCT	NOV	DIC	DEVENGADOS FF	TOTAL T. TRANSACCION	TOTAL SALDO
PARCIAL FTE	5		322,669	15,401.40	9,150.00	103,400.70	42,118.25	67,917.67	14,750.00	17,521.25	20,420.56	20,511.74	0.00	0.00	8,452.92	319,644.49	3,024.51	
<b>TOTAL META</b>			<b>364,926</b>	<b>15,401.40</b>	<b>9,150.00</b>	<b>103,400.70</b>	<b>42,118.25</b>	<b>67,917.67</b>	<b>14,750.00</b>	<b>35,835.90</b>	<b>20,420.56</b>	<b>20,511.74</b>	<b>11,270.56</b>	<b>11,003.64</b>	<b>10,119.83</b>	<b>361,900.25</b>	<b>3,025.75</b>	
<b>0048 0039.2575316.6000030 PROTECCION SANITARIA ANIMAL 10.024 .0048</b> Meta: 00001 - 0385016 MEJORAMIENTO DE LOS SERVICIOS DE APOYO AL DESARROLLO PRODUCTIVO EN LA CADENA PRODUCTIVA DE VACUNOS Y OVINOS EN AMBITO DEL DISTRITO DE CHECCA,CANAS,CUSCO, ACCION: 200.000, CUSCO, CANAS, CHECCA 2 RECURSOS DIRECTAMENTE RECAUDADOS 6GASTOS DE CAPITAL																		
PARCIAL FTE	2	<b>GASTOS PRESUPUESTARIOS</b>	78,651	0.00	0.00	0.00	0.00	0.00	0.00	19,522.58	15,436.75	9,029.45	26,282.73	7,080.38	1,151.15	78,503.04	147.96	
<b>TOTAL META</b>			<b>78,65</b>	<b>0.0</b>	<b>0.0</b>	<b>0.0</b>	<b>0.0</b>	<b>0.0</b>	<b>0.0</b>	<b>19,522.5</b>	<b>15,436.7</b>	<b>9,029.4</b>	<b>26,282.7</b>	<b>7,080.3</b>	<b>1,151.1</b>	<b>78,503.0</b>	<b>147.9</b>	
5 RECURSOS DETERMINADOS 6GASTOS DE CAPITAL																		
PARCIAL FTE	2	<b>GASTOS PRESUPUESTARIOS</b>	625,918	27,851.92	104,885.52	76,729.56	28,769.36	81,123.14	22,890.75	22,669.10	8,948.83	5,853.55	0.00	0.00	63,074.19	442,795.92	183,122.08	
<b>TOTAL META</b>			<b>704,569</b>	<b>27,851.92</b>	<b>104,885.52</b>	<b>76,729.56</b>	<b>28,769.36</b>	<b>81,123.14</b>	<b>22,890.75</b>	<b>42,191.68</b>	<b>24,385.58</b>	<b>14,883.00</b>	<b>26,282.73</b>	<b>7,080.38</b>	<b>64,225.34</b>	<b>521,298.96</b>	<b>183,270.04</b>	
<b>0049 0042.2539490.4000098 CONSTRUCCION DE RESERVORIO 10.025 .0050</b> Meta: 00001 - 0354699 CREACION DEL SERVICIO DE ALMACENAMIENTO DE AGUA PLUVIAL EN LA COMUNIDAD DE SOROMISA DEL DISTRITO DE CHECCA - CANAS - CUSCO, BENEFICIARIO: 156.000, CUSCO, CANAS, CHECCA 5 RECURSOS DETERMINADOS 6GASTOS DE CAPITAL																		
PARCIAL FTE	5	<b>GASTOS PRESUPUESTARIOS</b>	324,599	0.00	0.00	9,381.27	80,225.18	137,901.95	43,430.00	35,263.95	11,006.00	680.00	6,710.00	0.00	-12,725.45	311,872.90	12,726.10	
<b>TOTAL META</b>			<b>324,599</b>	<b>0.00</b>	<b>0.00</b>	<b>9,381.27</b>	<b>80,225.18</b>	<b>137,901.95</b>	<b>43,430.00</b>	<b>35,263.95</b>	<b>11,006.00</b>	<b>680.00</b>	<b>6,710.00</b>	<b>0.00</b>	<b>-12,725.45</b>	<b>311,872.90</b>	<b>12,726.10</b>	
<b>0050 0083.2611706.4000043 INSTALACION DEL SISTEMA DE DISPOSICION SANITARIA DE EXCRETAS 18.040 .0089</b> Meta: 00001 - 0411957 MEJORAMIENTO Y AMPLIACION DEL SERVICIO DE AGUA POTABLE RURAL Y MEJORAMIENTO Y AMPLIACION DEL SERVICIO DE ALCANTARILLADO U OTRAS FORMAS DE DISPOSICION SANITARIA DE EXCRETAS EN LA COMUNIDAD DE SOROMISA DEL DISTRITO DE CHECCA - CANAS - CUSCO., EXPEDIENTE TECNICO: 1.000, CUSCO, CANAS, CHECCA 5 RECURSOS DETERMINADOS 6GASTOS DE CAPITAL																		
PARCIAL FTE	5	<b>GASTOS PRESUPUESTARIOS</b>	87,300	0.00	0.00	0.00	0.00	0.00	0.00	0.00	17,460.00	0.00	34,920.00	0.00	0.00	52,380.00	34,920.00	
<b>TOTAL META</b>			<b>87,300</b>	<b>0.00</b>	<b>0.00</b>	<b>0.00</b>	<b>0.00</b>	<b>0.00</b>	<b>0.00</b>	<b>0.00</b>	<b>17,460.00</b>	<b>0.00</b>	<b>34,920.00</b>	<b>0.00</b>	<b>0.00</b>	<b>52,380.00</b>	<b>34,920.00</b>	

0051 0042.2611505.4000098 CONSTRUCCION DE RESERVORIO 10.025 .0050

### DEVENGADOS Vs MARCO PRESUPUESTAL - 2024

DEPARTAMENTO : 08 CUSCO  
 PROVINCIA : 05 CANAS  
 PLIEGO : 02 MUNICIPALIDAD DISTRITAL DE CHECCA [300717]

#### MENSUALIZADO

PRG/PROY/ACT/AL/OBR FU DIV/ SEC.	FUNC	CATEGORIA	PIM	ENE	FEB	MAR	ABR	MAY	JUN	JUL	AGO	SET	OCT	NOV	DIC	DEVENGADOS FF	TOTAL T. TRANSACCION
5 RECURSOS DETERMINADOS																	
6 GASTOS DE CAPITAL																	
	2	GASTOS PRESUPUESTARIOS	412,570	0.00	0.00	7,352.96	52,211.26	129,207.42	1,536.00	135,336.87	24,444.92	13,893.97	0.00	0.00	22,107.45	386,090.85	26,479.15
PARCIAL FTE	5		412,570	0.00	0.00	7,352.96	52,211.26	129,207.42	1,536.00	135,336.87	24,444.92	13,893.97	0.00	0.00	22,107.45	386,090.85	26,479.15
<b>TOTAL META</b>			<b>412,570</b>	<b>0.00</b>	<b>0.00</b>	<b>7,352.96</b>	<b>52,211.26</b>	<b>129,207.42</b>	<b>1,536.00</b>	<b>135,336.87</b>	<b>24,444.92</b>	<b>13,893.97</b>	<b>0.00</b>	<b>0.00</b>	<b>22,107.45</b>	<b>386,090.85</b>	<b>26,479.15</b>
0052 0138.2608572.4000070 CONSTRUCCION DE CAMINO VECINAL 15.033 .0066																	
Meta: 00001 - 0411240 CREACION DEL SERVICIO DE TRANSITABILIDAD VIAL INTERURBANA EN LA TROCHA CARROZABLE C.P. CONSABAMBA - HATUN TUCSA - COMUNIDAD TANDABAMBA DISTRITO DE CHECCA - CANAS - CUSCO., KILOMETRO: 145.000, CUSCO, CANAS, CHECCA																	
5 RECURSOS DETERMINADOS																	
6 GASTOS DE CAPITAL																	
	2	GASTOS PRESUPUESTARIOS	40,500	0.00	0.00	40,500.00	0.00	0.00	0.00	0.00	0.00	0.00	0.00	0.00	0.00	40,500.00	0.00
PARCIAL FTE	5		40,500	0.00	0.00	40,500.00	0.00	0.00	0.00	0.00	0.00	0.00	0.00	0.00	0.00	40,500.00	0.00
<b>TOTAL META</b>			<b>40,500</b>	<b>0.00</b>	<b>0.00</b>	<b>40,500.00</b>	<b>0.00</b>	<b>0.00</b>	<b>0.00</b>	<b>0.00</b>	<b>0.00</b>	<b>0.00</b>	<b>0.00</b>	<b>0.00</b>	<b>0.00</b>	<b>40,500.00</b>	<b>0.00</b>
0053 0101.2595522.4000129 INSTALACION DE INFRAESTRUCTURA DEPORTIVA 21.046 .0102																	
Meta: 00001 - 0397781 CREACION DEL SERVICIO DE PRACTICA DEPORTIVA Y/O RECREATIVA EN CONSTRUCCION DE CAMPO DEPORTIVO EN LA COMUNIDAD DE TACOMAYO DEL DISTRITO DE CHECCA - CANAS - CUSCO., M2: 1000.000, CUSCO, CANAS, CHECCA																	
5 RECURSOS DETERMINADOS																	
6 GASTOS DE CAPITAL																	
	2	GASTOS PRESUPUESTARIOS	21,400	0.00	0.00	0.00	0.00	0.00	21,400.00	0.00	0.00	0.00	0.00	0.00	0.00	21,400.00	0.00
PARCIAL FTE	5		21,400	0.00	0.00	0.00	0.00	0.00	21,400.00	0.00	0.00	0.00	0.00	0.00	0.00	21,400.00	0.00
<b>TOTAL META</b>			<b>21,400</b>	<b>0.00</b>	<b>0.00</b>	<b>0.00</b>	<b>0.00</b>	<b>0.00</b>	<b>21,400.00</b>	<b>0.00</b>	<b>0.00</b>	<b>0.00</b>	<b>0.00</b>	<b>0.00</b>	<b>0.00</b>	<b>21,400.00</b>	<b>0.00</b>
0054 9002.2572571.6000008 FORTALECIMIENTO DE CAPACIDADES 03.006 .0010																	
Meta: 00001 - 0382933 ADQUISICION DE EQUIPOS COMPLEMENTARIOS Y MOBILIARIO DE OFICINA; EN LAS OFICINAS ADMINISTRATIVAS DE LA MUNICIPALIDAD DISTRITAL DE CHECCA DEL DISTRITO DE CHECCA, CANAS, CUSCO, UNIDAD: 80.000, CUSCO, CANAS, CHECCA																	
5 RECURSOS DETERMINADOS																	
6 GASTOS DE CAPITAL																	
	2	GASTOS PRESUPUESTARIOS	1,500	0.00	0.00	0.00	0.00	1,500.00	0.00	0.00	0.00	0.00	0.00	0.00	0.00	1,500.00	0.00
PARCIAL FTE	5		1,500	0.00	0.00	0.00	0.00	1,500.00	0.00	0.00	0.00	0.00	0.00	0.00	0.00	1,500.00	0.00
<b>TOTAL META</b>			<b>1,500</b>	<b>0.00</b>	<b>0.00</b>	<b>0.00</b>	<b>0.00</b>	<b>1,500.00</b>	<b>0.00</b>	<b>0.00</b>	<b>0.00</b>	<b>0.00</b>	<b>0.00</b>	<b>0.00</b>	<b>0.00</b>	<b>1,500.00</b>	<b>0.00</b>
0055 0090.2575428.4000018 INSTALACION DE INFRAESTRUCTURA DE EDUCACION PRIMARIA 22.047 .0104																	
Meta: 00001 - 0396846 MEJORAMIENTO DEL SERVICIO DE EDUCACION PRIMARIA EN I.E. n° 56130 DE CENTRO POBLADO QUILLAHUARA, DISTRITO DE CHECCA - CANAS - CUSCO, EXPEDIENTE: 1.000, CUSCO, CANAS, CHECCA																	
5 RECURSOS DETERMINADOS																	

### DEVENGADOS Vs MARCO PRESUPUESTAL - 2024

DEPARTAMENTO : 08 CUSCO  
 PROVINCIA : 05 CANAS  
 PLIEGO : 02 MUNICIPALIDAD DISTRITAL DE CHECCA [300717]

#### MENSUALIZADO

PRG/PROY/ACT/AL/OBR FU DIV/ SEC.	FUNC	CATEGORIA	PIM	ENE	FEB	MAR	ABR	MAY	JUN	JUL	AGO	SET	OCT	NOV	DIC	DEVENGADOS FF	TOTAL T. TRANSACCION	TOTAL SALDO
2		GASTOS PRESUPUESTARIOS	7,409,161	0.00	0.00	0.00	67,849.20	0.00	0.00	0.00	101,773.80	0.00	0.00	0.00	346,393.21	516,016.21	6,893,144.79	
PARCIAL FTE	5		7,409,161	0.00	0.00	0.00	67,849.20	0.00	0.00	0.00	101,773.80	0.00	0.00	0.00	346,393.21	516,016.21	6,893,144.79	
TOTAL META			7,409,161	0.00	0.00	0.00	67,849.20	0.00	0.00	0.00	101,773.80	0.00	0.00	0.00	346,393.21	516,016.21	6,893,144.79	

**0056 0121.2611867.4000216 CONSTRUCCION DE CENTRO DE PRODUCCION 10.009 .0017**

Meta: 00001 - 0411236 MEJORAMIENTO DE LOS SERVICIOS DE APOYO AL DESARROLLO PRODUCTIVO EN LA INSTALACION DE HUERTOS CON FITOTOLDOS CON FINES DE SEGURIDAD ALIMENTARIA EN LAS INSTITUCIONES EDUCATIVAS DEL DISTRITO DE CHECCA - CANAS - CUSCO,

BENEFICIARIO: 25.000, CUSCO, CANAS, CHECCA

5 RECURSOS DETERMINADOS

6GASTOS DE CAPITAL

2		GASTOS PRESUPUESTARIOS	20,000	0.00	0.00	0.00	0.00	0.00	0.00	20,000.00	0.00	0.00	0.00	0.00	0.00	20,000.00	0.00	
PARCIAL FTE	5		20,000	0.00	0.00	0.00	0.00	0.00	0.00	20,000.00	0.00	0.00	0.00	0.00	0.00	20,000.00	0.00	0.00
TOTAL META			20,000	0.00	0.00	0.00	0.00	0.00	0.00	20,000.00	0.00	0.00	0.00	0.00	0.00	20,000.00	0.00	0.00

**0057 9002.2622909.4000208 CONSTRUCCION Y MEJORAMIENTO DE CEMENTERIOS 20.043 .0093**

Meta: 00001 - 0418292 MEJORAMIENTO Y AMPLIACION DE LOS SERVICIOS FUNERARIOS Y DE SEPULTURA EN LOS CEMENTERIOS DE SAUSAYA, ORCCOCCA, ANANSAYA, CHITIBAMBA Y CONSA DEL DISTRITO DE CHECCA - CANAS - CUSCO., EXPEDIENTE: 500.000, CUSCO, CANAS, CHECCA

5 RECURSOS DETERMINADOS

6GASTOS DE CAPITAL

2		GASTOS PRESUPUESTARIOS	39,600	0.00	0.00	0.00	0.00	0.00	0.00	39,600.00	0.00	0.00	0.00	0.00	0.00	39,600.00	0.00	
PARCIAL FTE	5		39,600	0.00	0.00	0.00	0.00	0.00	0.00	39,600.00	0.00	0.00	0.00	0.00	0.00	39,600.00	0.00	0.00
TOTAL META			39,600	0.00	0.00	0.00	0.00	0.00	0.00	39,600.00	0.00	0.00	0.00	0.00	0.00	39,600.00	0.00	0.00

**0058 0090.2610080.4000019 INSTALACION DE INFRAESTRUCTURA DE EDUCACION SECUNDARIA 22.047 .0105**

Meta: 00001 - 0418293 CONSTRUCCION DE COBERTURA; EN DOS II.EE. SECUNDARIA EN LA LOCALIDAD CHECCA, DISTRITO DE CHECCA - CANAS - CUSCO, EXPEDIENTE: 1.000, CUSCO, CANAS, CHECCA

5 RECURSOS DETERMINADOS

6GASTOS DE CAPITAL

2		GASTOS PRESUPUESTARIOS	283,738	0.00	0.00	0.00	3,148.89	25,528.39	8,190.00	148,907.29	11,098.47	4,723.33	0.00	0.00	59,368.78	260,965.15	22,772.85	
PARCIAL FTE	5		283,738	0.00	0.00	0.00	3,148.89	25,528.39	8,190.00	148,907.29	11,098.47	4,723.33	0.00	0.00	59,368.78	260,965.15	22,772.85	
TOTAL META			283,738	0.00	0.00	0.00	3,148.89	25,528.39	8,190.00	148,907.29	11,098.47	4,723.33	0.00	0.00	59,368.78	260,965.15	22,772.85	

**0059 0138.2500619.6000053 CONTROL CONCURRENTE 15.033 .0066**

Meta: 00001 - 0348747 CONTROL CONCURRENTE, ACCION: 1.000, CUSCO, CANAS, CHECCA

5 RECURSOS DETERMINADOS

6GASTOS DE CAPITAL

### DEVENGADOS Vs MARCO PRESUPUESTAL - 2024

DEPARTAMENTO : 08 CUSCO  
 PROVINCIA : 05 CANAS  
 PLIEGO : 02 MUNICIPALIDAD DISTRITAL DE CHECCA [300717]

#### MENSUALIZADO

PRG	PROY	ACT	AL	OBR	FU	DIV	SEC	PIM	ENE	FEB	MAR	ABR	MAY	JUN	JUL	AGO	SET	OCT	NOV	DIC	DEVENGADOS FF	TOTAL	
																						SALDO	
FUNC	CATEGORIA																				T. TRANSACCION		
PARCIAL FTE	5							74,594	0.00	0.00	74,594.00	0.00	0.00	0.00	0.00	0.00	0.00	0.00	0.00	0.00	0.00	74,594.00	0.00
TOTAL META								74,594	0.00	0.00	74,594.00	0.00	0.00	0.00	0.00	0.00	0.00	0.00	0.00	0.00	0.00	74,594.00	0.00
<b>0060 9002.3999999.5001090 PROMOCION E INCENTIVO DE LAS ACTIVIDADES ARTISTICAS Y CULTURALES 21.045 .0100</b> Meta: 00001 - 0038927 PROMOCION E INCENTIVO DE LAS ACTIVIDADES ARTISTICAS Y CULTURALES, ACCION: 12.000, CUSCO, CANAS, CHECCA 5 RECURSOS DETERMINADOS 5 GASTOS CORRIENTES																							
	2	<b>GASTOS PRESUPUESTARIOS</b>	7,908	3,210.00	3,275.00	1,422.30	0.00	0.00	0.00	0.00	0.00	0.00	0.00	0.00	0.00	0.00	0.00	0.00	0.00	0.00	7,907.30	0.70	
PARCIAL FTE	5		7,908	3,210.00	3,275.00	1,422.30	0.00	0.00	0.00	0.00	0.00	0.00	0.00	0.00	0.00	0.00	0.00	0.00	0.00	0.00	7,907.30	0.70	
TOTAL META			7,908	3,210.00	3,275.00	1,422.30	0.00	0.00	0.00	0.00	0.00	0.00	0.00	0.00	0.00	0.00	0.00	0.00	0.00	0.00	7,907.30	0.70	
<b>0061 9001.3999999.5000006 ACCIONES DE CONTROL Y AUDITORIA 03.006 .0012</b> Meta: 00001 - 0000537 CONTROL Y AUDITORIA, ACCION: 1.000, CUSCO, CANAS, CHECCA 5 RECURSOS DETERMINADOS 5 GASTOS CORRIENTES																							
	2	<b>GASTOS PRESUPUESTARIOS</b>	106,658	106,658.00	0.00	0.00	0.00	0.00	0.00	0.00	0.00	0.00	0.00	0.00	0.00	0.00	0.00	0.00	0.00	0.00	106,658.00	0.00	
PARCIAL FTE	5		106,658	106,658.00	0.00	0.00	0.00	0.00	0.00	0.00	0.00	0.00	0.00	0.00	0.00	0.00	0.00	0.00	0.00	0.00	106,658.00	0.00	
TOTAL META			106,658	106,658.00	0.00	0.00	0.00	0.00	0.00	0.00	0.00	0.00	0.00	0.00	0.00	0.00	0.00	0.00	0.00	0.00	106,658.00	0.00	
<b>0062 9002.3999999.5001228 SUPERVISION Y CONTROL 03.004 .0005</b> Meta: 00001 - 0410819 SEGUIMIENTO DE FISCALIZACION DE LOS CONSEJOS REGIONALES Y CONCEJOS MUNICIPALES A NIVEL NACIONAL, ACCION: 12.000, CUSCO, CANAS, CHECCA 5 RECURSOS DETERMINADOS 5 GASTOS CORRIENTES																							
	2	<b>GASTOS PRESUPUESTARIOS</b>	36,310	0.00	4,800.00	4,800.00	16,510.00	0.00	200.00	10,100.00	0.00	0.00	0.00	-100.00	0.00	-70.00	36,240.00	70.00					
PARCIAL FTE	5		36,310	0.00	4,800.00	4,800.00	16,510.00	0.00	200.00	10,100.00	0.00	0.00	0.00	-100.00	0.00	-70.00	36,240.00	70.00					
TOTAL META			36,310	0.00	4,800.00	4,800.00	16,510.00	0.00	200.00	10,100.00	0.00	0.00	0.00	-100.00	0.00	-70.00	36,240.00	70.00					
<b>0063 0138.2567695.4000070 CONSTRUCCION DE CAMINO VECINAL 15.033 .0066</b> Meta: 00001 - 0385326 CREACION DEL SERVICIO DE TRANSITABILIDAD MEDIANTE LA APERTURA DE TROCHA CARROZABLE TRAMO: KUTY - PATAWASI - NANRA - SORATERA EN EL ANEXO KUTY ANANSAYA DEL DISTRITO DE CHECCA, CANAS, CUSCO, KILOMETRO: 10.000, CUSCO, CANAS, CHECCA 5 RECURSOS DETERMINADOS 6 GASTOS DE CAPITAL																							
	2	<b>GASTOS PRESUPUESTARIOS</b>	238,701	0.00	0.00	0.00	0.00	0.00	0.00	0.00	0.00	0.00	0.00	1,050.00	113,545.35	34,770.91	76,427.11	12,907.26	238,700.63	0.37			



### DEVENGADOS Vs MARCO PRESUPUESTAL - 2024

DEPARTAMENTO : 08 CUSCO  
 PROVINCIA : 05 CANAS  
 PLIEGO : 02 MUNICIPALIDAD DISTRITAL DE CHECCA [300717]

#### MENSUALIZADO

FUNC	SEC. CATEGORIA	PIM	ENE	FEB	MAR	ABR	MAY	JUN	JUL	AGO	SET	OCT	NOV	DIC	TOTAL SALDO	
															DEVENGADOS FF	T. TRANSACCION
PARCIAL FTE	5	5,629	0.00	0.00	0.00	0.00	0.00	0.00	0.00	0.00	0.00	0.00	0.00	0.00	0.00	5,629.00
TOTAL META		5,629	0.00	0.00	0.00	0.00	0.00	0.00	0.00	0.00	0.00	0.00	0.00	0.00	0.00	5,629.00
<b>0074 0101.2277007.4000129 INSTALACION DE INFRAESTRUCTURA DEPORTIVA 21.046 .0102</b>																
Meta: 00001 - 0084815 CONSTRUCCION DE ESTADIO EN EL DISTRITO DE CHECCA, EXPEDIENTE: 1.000, CUSCO, CANAS, CHECCA																
5 RECURSOS DETERMINADOS																
6GASTOS DE CAPITAL																
2	<b>GASTOS PRESUPUESTARIOS</b>	14,000	0.00	0.00	14,000.00	0.00	0.00	0.00	0.00	0.00	0.00	0.00	0.00	0.00	14,000.00	0.00
PARCIAL FTE	5	14,000	0.00	0.00	14,000.00	0.00	0.00	0.00	0.00	0.00	0.00	0.00	0.00	0.00	14,000.00	0.00
TOTAL META		14,000	0.00	0.00	14,000.00	0.00	0.00	0.00	0.00	0.00	0.00	0.00	0.00	0.00	14,000.00	0.00
<b>0075 0101.2525951.4000129 INSTALACION DE INFRAESTRUCTURA DEPORTIVA 21.046 .0102</b>																
Meta: 00001 - 0334444 CREACION DE CAMPO DEPORTIVO Y RECREATIVO EN LA COMUNIDAD DEL ANANSAYA DEL DISTRITO DE CHECCA - CANAS - CUSCO, EXPEDIENTE: 1.000, CUSCO, CANAS, CHECCA																
5 RECURSOS DETERMINADOS																
6GASTOS DE CAPITAL																
2	<b>GASTOS PRESUPUESTARIOS</b>	14,404	0.00	0.00	0.00	0.00	2,903.20	0.00	0.00	0.00	0.00	0.00	0.00	0.00	2,903.20	11,500.80
PARCIAL FTE	5	14,404	0.00	0.00	0.00	0.00	2,903.20	0.00	0.00	0.00	0.00	0.00	0.00	0.00	2,903.20	11,500.80
TOTAL META		14,404	0.00	0.00	0.00	0.00	2,903.20	0.00	0.00	0.00	0.00	0.00	0.00	0.00	2,903.20	11,500.80
<b>0076 0042.2555711.4000101 INSTALACION DE LINEA DE CONDUCCION DE SISTEMAS DE RIEGO 10.025 .0050</b>																
Meta: 00001 - 0366314 MEJORAMIENTO DEL SERVICIO DE PROVISION DE AGUA DE LA IRRIGACION QUISHUARANI EN LA COMUNIDAD DE ANANSAYA DEL DISTRITO DE CHECCA - CANAS - CUSCO, EXPEDIENTE: 1.000, CUSCO, CANAS, CHECCA																
5 RECURSOS DETERMINADOS																
6GASTOS DE CAPITAL																
2	<b>GASTOS PRESUPUESTARIOS</b>	12,000	0.00	0.00	0.00	0.00	0.00	0.00	0.00	0.00	0.00	12,000.00	0.00	0.00	12,000.00	0.00
PARCIAL FTE	5	12,000	0.00	0.00	0.00	0.00	0.00	0.00	0.00	0.00	0.00	12,000.00	0.00	0.00	12,000.00	0.00
TOTAL META		12,000	0.00	0.00	0.00	0.00	0.00	0.00	0.00	0.00	0.00	12,000.00	0.00	0.00	12,000.00	0.00
<b>0079 9002.2520493.4000039 MEJORAMIENTO DE INFRAESTRUCTURA DE EDUCACION SUPERIOR NO UNIVERSITARIA 22.049 .0112</b>																
Meta: 00001 - 0329582 CREACION DEL CERCO PERIMETRICO Y AMBIENTES COMPLEMENTARIOS DESTINADOS AL SECTOR DE EDUCACION EN LA LOCALIDAD DE CHECCA DEL DISTRITO DE CHECCA - CANAS - CUSCO, EXPEDIENTE: 1.000, CUSCO, CANAS, CHECCA																
5 RECURSOS DETERMINADOS																
6GASTOS DE CAPITAL																
2	<b>GASTOS PRESUPUESTARIOS</b>	8,000	0.00	0.00	0.00	0.00	0.00	0.00	0.00	0.00	0.00	0.00	0.00	8,000.00	8,000.00	0.00
PARCIAL FTE	5	8,000	0.00	0.00	0.00	0.00	0.00	0.00	0.00	0.00	0.00	0.00	0.00	8,000.00	8,000.00	0.00

## DEVENGADOS Vs MARCO PRESUPUESTAL - 2024

DEPARTAMENTO : 08 CUSCO  
 PROVINCIA : 05 CANAS  
 PLIEGO : 02 MUNICIPALIDAD DISTRITAL DE CHECCA [300717]

### MENSUALIZADO

FUNC FF	SEC. CATEGORIA T. TRANSACCION	PIM	ENE	FEB	MAR	ABR	MAY	JUN	JUL	AGO	SET	OCT	NOV	DIC	TOTAL DEVENGADOS	SALDO	
<b>TOTAL META</b>		8,000	0.00	0.00	0.00	0.00	0.00	0.00	0.00	0.00	0.00	0.00	0.00	0.00	8,000.00	8,000.00	0.00
<b>0080 9002.3999999.5000948 MANTENIMIENTO VIAL LOCAL 15.036 .0074</b> Meta: 00001 - 0419435 MANTENIMIENTO RUTINARIO DE CAMINOS VECINALES NO PAVIMENTADOS EN LA JURISDICCION DEL DISTRITO DE CHECCA - CANAS - CUSCO, KILOMETRO: 180.000, CUSCO, CANAS, CHECCA 5 RECURSOS DETERMINADOS 5 GASTOS CORRIENTES																	
2	<b>GASTOS PRESUPUESTARIOS</b>	329,579	0.00	0.00	165,377.89	87,092.50	33,605.00	0.00	32,000.00	0.00	1,054.50	0.00	2,133.12	-1,124.93	320,138.08	9,440.92	
PARCIAL FTE 5		329,579	0.00	0.00	165,377.89	87,092.50	33,605.00	0.00	32,000.00	0.00	1,054.50	0.00	2,133.12	-1,124.93	320,138.08	9,440.92	
<b>TOTAL META</b>		329,579	0.00	0.00	165,377.89	87,092.50	33,605.00	0.00	32,000.00	0.00	1,054.50	0.00	2,133.12	-1,124.93	320,138.08	9,440.92	
<b>0081 0138.2560819.4000070 CONSTRUCCION DE CAMINO VECINAL 15.033 .0066</b> Meta: 00001 - 0375761 CONSTRUCCION DE VIAS VECINALES; EN EL TRAMO DE EMP. CU-1791 AL SECTOR SOCANOYO DEL ANEXO CCOCCAYRO DEL DISTRITO DE CHECCA - CANAS - CUSCO, EXPEDIENTE: 1.000, CUSCO, CANAS, CHECCA 5 RECURSOS DETERMINADOS 6 GASTOS DE CAPITAL																	
2	<b>GASTOS PRESUPUESTARIOS</b>	4,990	0.00	0.00	0.00	0.00	0.00	0.00	0.00	0.00	0.00	0.00	0.00	0.00	4,990.00	4,990.00	0.00
PARCIAL FTE 5		4,990	0.00	0.00	0.00	0.00	0.00	0.00	0.00	0.00	0.00	0.00	0.00	0.00	4,990.00	4,990.00	0.00
<b>TOTAL META</b>		4,990	0.00	0.00	0.00	0.00	0.00	0.00	0.00	0.00	0.00	0.00	0.00	0.00	4,990.00	4,990.00	0.00
<b>0082 9002.3999999.5000936 MANTENIMIENTO DE INFRAESTRUCTURA PUBLICA 03.006 .0010</b> Meta: 00002 - 0419909 MANTENIMIENTO DEL LOCAL COMUNAL DE LA COMUNIDAD CAMPESINA DE SOROMISA DEL DISTRITO DE CHECCA - CANAS - CUSCO, M2: 120.000, CUSCO, CANAS, CHECCA 5 RECURSOS DETERMINADOS 5 GASTOS CORRIENTES																	
2	<b>GASTOS PRESUPUESTARIOS</b>	22,016	0.00	0.00	18,951.97	3,062.60	0.00	0.00	0.00	0.00	0.00	0.00	0.00	0.00	22,014.57	1.43	
PARCIAL FTE 5		22,016	0.00	0.00	18,951.97	3,062.60	0.00	0.00	0.00	0.00	0.00	0.00	0.00	0.00	22,014.57	1.43	
<b>TOTAL META</b>		22,016	0.00	0.00	18,951.97	3,062.60	0.00	0.00	0.00	0.00	0.00	0.00	0.00	0.00	22,014.57	1.43	
<b>0083 9002.2611556.6000008 FORTALECIMIENTO DE CAPACIDADES 07.051 .0114</b> Meta: 00001 - 0411233 MEJORAMIENTO DEL SERVICIO DE PROMOCION DEL EMPLEO, EMPLEABILIDAD Y EMPRENDIMIENTO EN ARTESANIA Y GASTRONOMIA DE LAS 27 BASES DE CLUB DE MADRES EN EL DISTRITO DE CHECCA - CANAS - CUSCO, PERSONA ATENDIDA: 1000.000, CUSCO, CANAS, CHECCA 5 RECURSOS DETERMINADOS 6 GASTOS DE CAPITAL																	
2	<b>GASTOS PRESUPUESTARIOS</b>	21,000	0.00	0.00	13,000.00	0.00	0.00	0.00	0.00	0.00	6,735.00	0.00	1,265.00	0.00	21,000.00	0.00	
PARCIAL FTE 5		21,000	0.00	0.00	13,000.00	0.00	0.00	0.00	0.00	0.00	6,735.00	0.00	1,265.00	0.00	21,000.00	0.00	

### DEVENGADOS Vs MARCO PRESUPUESTAL - 2024

DEPARTAMENTO : 08 CUSCO  
 PROVINCIA : 05 CANAS  
 PLIEGO : 02 MUNICIPALIDAD DISTRITAL DE CHECCA [300717]

#### MENSUALIZADO

FUNC FF	SEC. CATEGORIA T. TRANSACCION	PIM	ENE	FEB	MAR	ABR	MAY	JUN	JUL	AGO	SET	OCT	NOV	DIC	TOTAL DEVENGADOS	SALDO
<b>TOTAL META</b>		21,000	0.00	0.00	13,000.00	0.00	0.00	0.00	0.00	0.00	6,735.00	0.00	1,265.00	0.00	21,000.00	0.00
<b>0084 9002.3999999.5000936 MANTENIMIENTO DE INFRAESTRUCTURA PUBLICA 03.006 .0010</b> Meta: 00003 - 0412514 MANTENIMIENTO DE INFRAESTRUCTURA DE SISTEMAS DE RIEGO EN EL DISTRITO DE CHECCA - CANAS - CUSCO, ACCION: 1.000, CUSCO, CANAS, CHECCA 2 RECURSOS DIRECTAMENTE RECAUDADOS 5GASTOS CORRIENTES																
2	<b>GASTOS PRESUPUESTARIOS</b>	80,989	0.00	0.00	0.00	0.00	77,863.70	0.00	3,125.00	0.00	0.00	0.00	0.00	0.00	80,988.70	0.30
<b>PARCIAL FTE 2</b>		80,98	0.0	0.0	0.0	0.0	77,863.7	0.0	3,125.0	0.0	0.0	0.0	0.0	0.0	80,988.7	0.3
5 RECURSOS DETERMINADOS 5GASTOS CORRIENTES																
2	<b>GASTOS PRESUPUESTARIOS</b>	179,837	0.00	0.00	9,210.50	78,546.60	50,121.50	9,720.00	29,146.90	2,573.50	0.00	0.00	0.00	0.00	179,319.00	518.00
<b>PARCIAL FTE 5</b>		179,837	0.00	0.00	9,210.50	78,546.60	50,121.50	9,720.00	29,146.90	2,573.50	0.00	0.00	0.00	0.00	179,319.00	518.00
<b>TOTAL META</b>		260,826	0.00	0.00	9,210.50	78,546.60	127,985.20	9,720.00	32,271.90	2,573.50	0.00	0.00	0.00	0.00	260,307.70	518.30
<b>0085 0101.2637426.4000129 INSTALACION DE INFRAESTRUCTURA DEPORTIVA 21.046 .0102</b> Meta: 00001 - 0422475 MEJORAMIENTO DEL SERVICIO DE PRACTICA DEPORTIVA Y/O RECREATIVA EN EL ESTADIO MUNICIPAL CHECCA, DISTRITO DE CHECCA - CANAS - CUSCO, EXPEDIENTE: 1.000, CUSCO, CANAS, CHECCA 4 DONACIONES Y TRANSFERENCIAS 6GASTOS DE CAPITAL																
2	<b>GASTOS PRESUPUESTARIOS</b>	500,000	0.00	0.00	0.00	0.00	0.00	0.00	0.00	0.00	22,928.15	12,851.80	153,361.03	174,931.52	364,072.50	135,927.50
<b>PARCIAL FTE 4</b>		500,00	0.0	0.0	0.0	0.0	0.0	0.0	0.0	0.0	22,928.1	12,851.8	153,361.0	174,931.5	364,072.5	135,927.5
5 RECURSOS DETERMINADOS 6GASTOS DE CAPITAL																
2	<b>GASTOS PRESUPUESTARIOS</b>	41,000	0.00	0.00	0.00	0.00	0.00	41,000.00	0.00	0.00	0.00	0.00	0.00	0.00	41,000.00	0.00
<b>PARCIAL FTE 5</b>		41,000	0.00	0.00	0.00	0.00	0.00	41,000.00	0.00	0.00	0.00	0.00	0.00	0.00	41,000.00	0.00
<b>TOTAL META</b>		541,000	0.00	0.00	0.00	0.00	0.00	41,000.00	0.00	0.00	22,928.15	12,851.80	153,361.03	174,931.52	405,072.50	135,927.50
<b>0086 9002.3999999.5000936 MANTENIMIENTO DE INFRAESTRUCTURA PUBLICA 03.006 .0010</b> Meta: 00004 - 0412515 MANTENIMIENTO DE INFRAESTRUCTURA DEL GRASS SINTETICO SAN ANDRES DEL DISTRITO DE CHECCA - CANAS - CUSCO, ACCION: 1.000, CUSCO, CANAS, CHECCA 5 RECURSOS DETERMINADOS 5GASTOS CORRIENTES																
2	<b>GASTOS PRESUPUESTARIOS</b>	1,036	0.00	0.00	0.00	1,036.00	0.00	0.00	0.00	0.00	0.00	0.00	0.00	0.00	1,036.00	0.00
<b>PARCIAL FTE 5</b>		1,03	0.0	0.0	0.0	1,036.0	0.0	0.0	0.0	0.0	0.0	0.0	0.0	0.0	1,036.0	0.0

### DEVENGADOS Vs MARCO PRESUPUESTAL - 2024

DEPARTAMENTO : 08 CUSCO  
 PROVINCIA : 05 CANAS  
 PLIEGO : 02 MUNICIPALIDAD DISTRITAL DE CHECCA [300717]

#### MENSUALIZADO

	FUNC FF	SEC. CATEGORIA T. TRANSACCION	PIM	ENE	FEB	MAR	ABR	MAY	JUN	JUL	AGO	SET	OCT	NOV	DIC	TOTAL DEVENGADOS	SALDO
<b>TOTAL META</b>			1,036	0.00	0.00	0.00	1,036.00	0.00	0.00	0.00	0.00	0.00	0.00	0.00	0.00	1,036.00	0.00
0088 0117.3000887.5006330 ATENCION A NIÑAS, NIÑOS Y ADOLESCENTES EN RIESGO A TRAVES DE MEDIDAS DE PROTECCION Y SERVICIOS PARA FORTALECER VINCULOS FAMILIARES 23.051 .0115 Meta: 00001 - 0290664 ATENCION A NIÑAS, NIÑOS Y ADOLESCENTES EN RIESGO A TRAVES DE MEDIDAS DE PROTECCION Y SERVICIOS PARA FORTALECER VINCULOS FAMILIARES, PERSONA: 100.000, CUSCO, CANAS, CHECCA 5 RECURSOS DETERMINADOS 5GASTOS CORRIENTES																	
	2	<b>GASTOS PRESUPUESTARIOS</b>	11,034	0.00	0.00	0.00	0.00	450.00	0.00	0.00	0.00	3,736.00	2,200.00	740.00	3,900.00	11,026.00	8.00
PARCIAL FTE	5		11,034	0.00	0.00	0.00	0.00	450.00	0.00	0.00	0.00	3,736.00	2,200.00	740.00	3,900.00	11,026.00	8.00
<b>TOTAL META</b>			11,034	0.00	0.00	0.00	0.00	450.00	0.00	0.00	0.00	3,736.00	2,200.00	740.00	3,900.00	11,026.00	8.00
0088 0132.2452439.6000008 FORTALECIMIENTO DE CAPACIDADES 21.045 .0099 Meta: 00001 - 0265195 MEJORAMIENTO DEL SERVICIO DE CAPACIDADES SOCIO CULTURALES CON CARACTER INTERDISCIPLINARIO Y DE LAS MANIFESTACIONES CULTURALES EN EL DISTRITO DE CHECCA - CANAS - CUSCO, EVENTO CULTURAL: 1.000, CUSCO, CANAS, CHECCA 5 RECURSOS DETERMINADOS 6GASTOS DE CAPITAL																	
	2	<b>GASTOS PRESUPUESTARIOS</b>	12,136	0.00	0.00	0.00	0.00	0.00	0.00	2,736.00	0.00	0.00	0.00	0.00	0.00	2,736.00	9,400.00
PARCIAL FTE	5		12,136	0.00	0.00	0.00	0.00	0.00	0.00	2,736.00	0.00	0.00	0.00	0.00	0.00	2,736.00	9,400.00
<b>TOTAL META</b>			12,136	0.00	0.00	0.00	0.00	0.00	0.00	2,736.00	0.00	0.00	0.00	0.00	0.00	2,736.00	9,400.00
0089 0083.2282985.4000053 MEJORAMIENTO DEL SISTEMA DE AGUA POTABLE 18.040 .0089 Meta: 00001 - 0218869 MEJORAMIENTO Y AMPLIACION DEL SERVICIO DE AGUA POTABLE, ALCANTARILLADO Y TRATAMIENTO DE AGUAS SERVIDAS EN LA LOCALIDAD DE CHECCA, DISTRITO DE CHECCA - CANAS - CUSCO, EXPEDIENTE: 1.000, CUSCO, CANAS, CHECCA 5 RECURSOS DETERMINADOS 6GASTOS DE CAPITAL																	
	2	<b>GASTOS PRESUPUESTARIOS</b>	10,000	0.00	0.00	0.00	0.00	0.00	0.00	0.00	0.00	0.00	0.00	0.00	10,000.00	10,000.00	0.00
PARCIAL FTE	5		10,000	0.00	0.00	0.00	0.00	0.00	0.00	0.00	0.00	0.00	0.00	0.00	10,000.00	10,000.00	0.00
<b>TOTAL META</b>			10,000	0.00	0.00	0.00	0.00	0.00	0.00	0.00	0.00	0.00	0.00	0.00	10,000.00	10,000.00	0.00
0090 9002.3999999.5001078 PROMOCION DEL COMERCIO 08.021 .0043 Meta: 00001 - 0038167 PROMOCION DE FERIA AGROPECUARIA ARTESANAL, GASTRONOMICA Y CULTURAL, ACCION: 1.000, CUSCO, CANAS, CHECCA 2 RECURSOS DIRECTAMENTE RECAUDADOS 5GASTOS CORRIENTES																	
	2	<b>GASTOS PRESUPUESTARIOS</b>	13,970	0.00	0.00	0.00	0.00	13,970.00	0.00	0.00	0.00	0.00	0.00	0.00	0.00	13,970.00	0.00
PARCIAL FTE	2		13,970	0.00	0.00	0.00	0.00	13,970.00	0.00	0.00	0.00	0.00	0.00	0.00	0.00	13,970.00	0.00
<b>TOTAL META</b>			13,970	0.00	0.00	0.00	0.00	13,970.00	0.00	0.00	0.00	0.00	0.00	0.00	0.00	13,970.00	0.00

### DEVENGADOS Vs MARCO PRESUPUESTAL - 2024

DEPARTAMENTO : 08 CUSCO  
 PROVINCIA : 05 CANAS  
 PLIEGO : 02 MUNICIPALIDAD DISTRITAL DE CHECCA [300717]

#### MENSUALIZADO

FUNC	SEC. CATEGORIA	PIM	ENE	FEB	MAR	ABR	MAY	JUN	JUL	AGO	SET	OCT	NOV	DIC	DEVENGADOS FF	T. TRANSACCION	TOTAL SALDO
<b>0093 0046.2647377.4000064 AMPLIACION DE REDES ELECTRICAS PRIMARIAS 12.028 .0057</b> Meta: 00001 - 0430928 AMPLIACION DEL SERVICIO DE SUMINISTRO ELECTRICO DOMICILIARIO EN ZONAS RURALES EN LAS COMUNIDADES DE TANDABAMBA, ANANSAYA, CONSABAMBA, ORCCOCCA, TACOMAYO, SOROMISA, SAUSAYA, QUILLIHUARA Y COLLANA DISTRITO DE CHECCA - CANAS - CUSCO., EXPEDIENTE TECNICO: 1.000, CUSCO, CANAS, CHECCA 5 RECURSOS DETERMINADOS 6GASTOS DE CAPITAL																	
2	<b>GASTOS PRESUPUESTARIOS</b>	30,000	0.00	0.00	0.00	0.00	0.00	0.00	0.00	0.00	0.00	0.00	0.00	30,000.00	30,000.00	0.00	
PARCIAL FTE	5	30,000	0.00	0.00	0.00	0.00	0.00	0.00	0.00	0.00	0.00	0.00	0.00	30,000.00	30,000.00	0.00	
TOTAL META		30,000	0.00	0.00	0.00	0.00	0.00	0.00	0.00	0.00	0.00	0.00	0.00	30,000.00	30,000.00	0.00	
<b>0097 9002.3999999.5000376 ADMINISTRACION DEUDA INTERNA 25.053 .0118</b> Meta: 00001 - 0007683 SERVICIO DE LA DEUDA, CUOTA: 5.000, CUSCO, CANAS, CHECCA 5 RECURSOS DETERMINADOS 7SERVICIO DE LA DEUDA																	
2	<b>GASTOS PRESUPUESTARIOS</b>	446,261	0.00	0.00	0.00	0.00	0.00	0.00	0.00	0.00	0.00	267,755.52	0.00	178,503.68	446,259.20	1.80	
PARCIAL FTE	5	446,261	0.00	0.00	0.00	0.00	0.00	0.00	0.00	0.00	0.00	267,755.52	0.00	178,503.68	446,259.20	1.80	
TOTAL META		446,261	0.00	0.00	0.00	0.00	0.00	0.00	0.00	0.00	0.00	267,755.52	0.00	178,503.68	446,259.20	1.80	
<b>0098 0138.2640988.4000179 CONSTRUCCION DE PUENTES 15.033 .0066</b> Meta: 00001 - 0432752 RENOVACION DE PUENTE; EN EL CAMINO VECINAL RUTA C.U. 1804 (PUENTE VIZCACHANI) ENTRE LAS COMUNIDADES CCAYHUA ORCCOCCA Y CONSAPATA DEL DISTRITO DE CHECCA - CANAS - CUSCO, METRO: 15.000, CUSCO, CANAS, CHECCA 1 RECURSOS ORDINARIOS 6GASTOS DE CAPITAL																	
	<b>GASTOS PRESUPUESTARIOS</b>	722,377	0.00	0.00	0.00	0.00	0.00	0.00	0.00	0.00	0.00	0.00	0.00	0.00	0.00	722,377.00	
PARCIAL FTE	1	722,377	0.00	0.00	0.00	0.00	0.00	0.00	0.00	0.00	0.00	0.00	0.00	0.00	0.00	722,377.00	
TOTAL META		722,377	0.00	0.00	0.00	0.00	0.00	0.00	0.00	0.00	0.00	0.00	0.00	0.00	0.00	722,377.00	
<b>0099 0138.2640988.6000002 SUPERVISION Y LIQUIDACION DE OBRAS 15.033 .0066</b> Meta: 00001 - 0432752 RENOVACION DE PUENTE; EN EL CAMINO VECINAL RUTA C.U. 1804 (PUENTE VIZCACHANI) ENTRE LAS COMUNIDADES CCAYHUA ORCCOCCA Y CONSAPATA DEL DISTRITO DE CHECCA - CANAS - CUSCO, SUPERVISION: 1.000, CUSCO, CANAS, CHECCA 1 RECURSOS ORDINARIOS 6GASTOS DE CAPITAL																	
	<b>GASTOS PRESUPUESTARIOS</b>	37,237	0.00	0.00	0.00	0.00	0.00	0.00	0.00	0.00	0.00	0.00	0.00	0.00	0.00	37,237.00	
PARCIAL FTE	1	37,237	0.00	0.00	0.00	0.00	0.00	0.00	0.00	0.00	0.00	0.00	0.00	0.00	0.00	37,237.00	
TOTAL META		37,237	0.00	0.00	0.00	0.00	0.00	0.00	0.00	0.00	0.00	0.00	0.00	0.00	0.00	37,237.00	

### DEVENGADOS Vs MARCO PRESUPUESTAL - 2024

DEPARTAMENTO : 08 CUSCO  
 PROVINCIA : 05 CANAS  
 PLIEGO : 02 MUNICIPALIDAD DISTRITAL DE CHECCA [300717]

**MENSUALIZADO**

FUNC	SEC. CATEGORIA	PIM	ENE	FEB	MAR	ABR	MAY	JUN	JUL	AGO	SET	OCT	NOV	DIC	DEVENGADOS		TOTAL SALDO
															FF	T. TRANSACCION	
0100 0138.2640988.6000001 EXPEDIENTE TECNICO 15.033 .0066																	
Meta: 00001 - 0432752 RENOVACION DE PUENTE; EN EL CAMINO VECINAL RUTA C.U. 1804 (PUENTE VIZCACHANI) ENTRE LAS COMUNIDADES CCAYHUA ORCCOCCA Y CONSAPATA DEL DISTRITO DE CHECCA - CANAS - CUSCO, EXPEDIENTE TECNICO: 1.000, CUSCO, CANAS, CHECCA																	
1 RECURSOS ORDINARIOS																	
6GASTOS DE CAPITAL																	
• GASTOS PRESUPUESTARIOS																	
		41,000	0.00	0.00	0.00	0.00	0.00	0.00	0.00	0.00	0.00	0.00	0.00	32,800.00	32,800.00	8,200.00	
PARCIAL FTE	1	41,000	0.00	0.00	0.00	0.00	0.00	0.00	0.00	0.00	0.00	0.00	0.00	32,800.00	32,800.00	8,200.00	
TOTAL META		41,000	0.00	0.00	0.00	0.00	0.00	0.00	0.00	0.00	0.00	0.00	0.00	32,800.00	32,800.00	8,200.00	
<b>TOTAL EJECUTORA</b>		32,231,536	398,388.091,982,546.59	3,088,231.65	2,492,669.07	2,450,843.40	1,039,703.07	2,580,929.41	1,863,805.69	1,803,483.21	1,814,844.39	1,265,617.85	2,718,265.65	23,499,328.07	8,732,207.93		

**MARCO INICIAL DE INGRESOS Y SUS MODIFICACIONES -  
 2024 DEL MES DE ENERO A DICIEMBRE  
 (EN NUEVOS SOLES)**

DEPARTAMENTO : 08 CUSCO  
 PROVINCIA : 05 CANAS  
 PLIEGO : 02 MUNICIPALIDAD DISTRITAL DE CHECCA [300717]

FUNC	SEC. CATEGORIA	PIM	ENE	FEB	MAR	ABR	MAY	JUN	JUL	AGO	SET	OCT	NOV	DIC	TOTAL SALDO	
															DEVENGADOS FF	T. TRANSACCION
RESUMEN ...																
TOTAL FUENTE 1		7,841,762	0.00	1,425,111.10	1,342,914.42	70,016.05	88,125.70	30,662.97	446,767.76	506,114.46	684,665.32	704,338.20	515,195.32	1,189,797.38	7,003,708.68	838,053.32
TOTAL FUENTE 2		431,755	0.00	700.00	1,500.00	3,800.00	91,713.70	25,024.31	67,227.81	33,698.05	29,140.33	62,191.84	63,599.98	21,188.12	399,784.14	31,970.86
TOTAL FUENTE 3		1,032,499	0.00	0.00	0.00	0.00	0.00	0.00	0.00	126,313.71	278,624.91	95,985.52	83,250.63	256,615.18	840,789.95	191,709.05
TOTAL FUENTE 4		500,000	0.00	0.00	0.00	0.00	0.00	0.00	0.00	0.00	22,928.15	12,851.80	153,361.03	174,931.52	364,072.50	135,927.50
TOTAL FUENTE 5		22,425,520	398,388.09	556,735.49	1,743,817.23	2,418,853.02	2,271,004.00	984,015.79	2,066,933.84	1,197,679.47	788,124.50	939,477.03	450,210.89	1,075,733.45	14,890,972.80	7,534,547.20
<b>TOTAL</b>		<b>32,231,536</b>	<b>398,388.09</b>	<b>1,982,546.59</b>	<b>3,088,231.65</b>	<b>2,492,669.07</b>	<b>2,450,843.40</b>	<b>1,039,703.07</b>	<b>2,580,929.41</b>	<b>1,863,805.69</b>	<b>1,803,483.21</b>	<b>1,814,844.39</b>	<b>1,265,617.85</b>	<b>2,718,265.65</b>	<b>23,499,328.07</b>	<b>8,732,207.93</b>

**MARCO INICIAL DE INGRESOS Y SUS MODIFICACIONES -  
 2024 DEL MES DE ENERO A DICIEMBRE  
 (EN NUEVOS SOLES)**

DEPARTAMENTO : 08 CUSCO

PROVINCIA : 05 CANAS

PLIEGO : 02 MUNICIPALIDAD DISTRITAL DE CHECCA [300717]

M E N S U A L I Z A D O																
FF	CODIGO PARTIDA	DESCRIPCION	PIA	ENE	FEB	MAR	ABR	MAY	JUN	JUL	AGO	SET	OCT	NOV	DIC	PIM
	2	RECURSOS DIRECTAMENTE RECAUDADOS	53,832	0	0	0	169,030	17,774	13,390	26,929	15,977	51,157	58,562	14,607	10,497	431,755
	1	Ingresos Presupuestarios	53,832	0	0	0	169,030	17,774	13,390	26,929	15,977	51,157	58,562	14,607	10,497	431,755
	1.3	Venta De Bienes Y Servicios Y Derechos	16,000	0	0	0	13,814	9,644	3,331	24,953	9,752	11,947	37,131	12,746	3,963	143,281
	1.5	Otros Ingresos	0	0	0	0	187,971	8,130	10,059	1,976	6,225	39,210	21,431	1,861	6,534	283,397
	1.9	Saldos De Balance	37,832	0	0	0	-32,755	0	0	0	0	0	0	0	0	5,077
	3	RECURSOS POR OPERACIONES OFICIALES DE	0	0	0	0	0	0	0	1,032,499	0	0	0	0	0	1,032,499
	1	Ingresos Presupuestarios	0	0	0	0	0	0	0	1,032,499	0	0	0	0	0	1,032,499
	1.8	Endeudamiento	0	0	0	0	0	0	0	1,032,499	0	0	0	0	0	1,032,499
	4	DONACIONES Y TRANSFERENCIAS	41,107	0	0	0	-41,107	0	500,000	0	0	0	0	0	0	500,000
	1	Ingresos Presupuestarios	41,107	0	0	0	-41,107	0	500,000	0	0	0	0	0	0	500,000
	1.4	Donaciones Y Transferencias	0	0	0	0	0	0	500,000	0	0	0	0	0	0	500,000
	1.9	Saldos De Balance	41,107	0	0	0	-41,107	0	0	0	0	0	0	0	0	0
	5	RECURSOS DETERMINADOS	16,591,902	3,294,746	0	107,705	2,222,748	58,755	6	378	1,304	1,033	74	429	146,440	22,425,520
	1	Ingresos Presupuestarios	16,591,902	3,294,746	0	107,705	2,222,748	58,755	6	378	1,304	1,033	74	429	146,440	22,425,520
	1.1	Impuestos Y Contribuciones Obligatorias	2,500	0	0	0	0	239	0	372	1,297	1,022	61	413	683	6,587
	1.4	Donaciones Y Transferencias	13,755,192	-1,128,813	0	0	2,222,748	58,511	0	0	0	0	0	0	31,607	14,939,245
	1.5	Otros Ingresos	0	0	0	0	0	5	6	6	7	11	13	16	114,150	114,214
	1.9	Saldos De Balance	2,834,210	4,423,559	0	107,705	0	0	0	0	0	0	0	0	0	7,365,474

M E N S U A L I Z A D O																
FF	CODIGO PARTIDA	DESCRIPCION	PIA	ENE	FEB	MAR	ABR	MAY	JUN	JUL	AGO	SET	OCT	NOV	DIC	PIM
		TOTAL RUBRO	16,686,841	3,294,746	0	107,705	2,350,671	76,529	513,396	1,059,806	17,281	52,190	58,636	15,036	156,937	24,389,774
		<b>TOTAL EJECUTORA</b>	16,686,841	3,294,746	0	107,705	2,350,671	76,529	513,396	1,059,806	17,281	52,190	58,636	15,036	156,937	24,389,774

**MARCO INICIAL DE INGRESOS Y SUS MODIFICACIONES -  
 2024 DEL MES DE ENERO A DICIEMBRE  
 (EN NUEVOS SOLES)**

DEPARTAMENTO : 08 CUSCO  
 PROVINCIA : 05 CANAS  
 PLIEGO : 02 MUNICIPALIDAD DISTRITAL DE CHECCA [300717]

M E N S U A L I Z A D O																
FF	CODIGO PARTIDA	DESCRIPCION	PIA	ENE	FEB	MAR	ABR	MAY	JUN	JUL	AGO	SET	OCT	NOV	DIC	PIM
2		RECURSOS DIRECTAMENTE RECAUDADOS	53,832	0	0	0	169,030	17,774	13,390	26,929	15,977	51,157	58,562	14,607	10,497	431,755
1		Ingresos Presupuestarios	53,832	0	0	0	169,030	17,774	13,390	26,929	15,977	51,157	58,562	14,607	10,497	431,755
3		RECURSOS POR OPERACIONES OFICIALES DE	0	0	0	0	0	0	0	1,032,499	0	0	0	0	0	1,032,499
1		Ingresos Presupuestarios	0	0	0	0	0	0	0	1,032,499	0	0	0	0	0	1,032,499
4		DONACIONES Y TRANSFERENCIAS	41,107	0	0	0	-41,107	0	500,000	0	0	0	0	0	0	500,000
1		Ingresos Presupuestarios	41,107	0	0	0	-41,107	0	500,000	0	0	0	0	0	0	500,000
5		RECURSOS DETERMINADOS	16,591,902	3,294,746	0	107,705	2,222,748	58,755	6	378	1,304	1,033	74	429	146,440	22,425,520
1		Ingresos Presupuestarios	16,591,902	3,294,746	0	107,705	2,222,748	58,755	6	378	1,304	1,033	74	429	146,440	22,425,520
<b>RESUMEN ...</b>																
		TOTAL RUBRO	16,686,841	3,294,746	0	107,705	2,350,671	76,529	513,396	1,059,806	17,281	52,190	58,636	15,036	156,937	24,389,774
<b>TOTAL EJECUTORA</b>			16,686,841	3,294,746	0	107,705	2,350,671	76,529	513,396	1,059,806	17,281	52,190	58,636	15,036	156,937	24,389,774

**MATRIZ DE CONSISTENCIA:**

<b>PROBLEMA DE INVESTIGACION</b>	<b>OBJETIVOS</b>	<b>HIPOTESIS</b>	<b>VARIABLES E INDICADORES</b>	<b>METODOLOGIA</b>
<p><b>PROBLEMA GENERAL:</b></p> <ul style="list-style-type: none"> <li>• ¿De qué manera se relaciona la ejecución presupuestal y la calidad de gasto público en la Municipalidad Distrital de Checca, Provincia de Canas, 2024?</li> </ul> <p><b>PROBLEMAS ESPECIFICOS:</b></p> <ul style="list-style-type: none"> <li>• ¿Cómo se relaciona la ejecución de gastos y la calidad de gasto público en la Municipalidad Distrital de Checca, Provincia de Canas, Cusco, 2024?</li> <li>• ¿Cuál es la relación entre la ejecución de ingresos y la calidad de gasto público en la Municipalidad Distrital de Checca, Provincia de Canas, Cusco, 2024?</li> <li>• ¿De qué manera se relaciona la programación de compromiso anual y la calidad de gasto público en la Municipalidad Distrital de Checca, Provincia de Canas, Cusco, 2024?</li> </ul>	<p><b>OBJETIVO GENERAL:</b></p> <ul style="list-style-type: none"> <li>• Determinar la relación entre la ejecución presupuestal y la calidad de gasto público en la Municipalidad Distrital de Checca, Provincia de Canas, Cusco, 2024.</li> </ul> <p><b>OBJETIVOS ESPECIFICOS:</b></p> <ul style="list-style-type: none"> <li>• Investigar cómo se relaciona la ejecución de gastos y la calidad de gasto público en la Municipalidad Distrital de Checca, Provincia de Canas, Cusco, 2024.</li> <li>• Identificar la relación entre la ejecución de ingresos y la calidad de gasto público en la Municipalidad Distrital de Checca, Provincia de Canas, Cusco, 2024.</li> <li>• Establecer la relación entre la programación de compromiso anual y la calidad de gasto público en la Municipalidad Distrital de Checca, Provincia de Canas, Cusco, 2024.</li> </ul>	<p><b>HIPOTESIS GENERAL:</b></p> <ul style="list-style-type: none"> <li>• Existe una relación significativa entre la ejecución presupuestal y la calidad de gasto público en la Municipalidad Distrital de Checca, Provincia de Canas, Cusco, 2024.</li> </ul> <p><b>HIPOTESIS ESPECIFICA:</b></p> <ul style="list-style-type: none"> <li>• Existe una relación significativa entre la ejecución de gastos y la calidad de gasto público en la Municipalidad Distrital de Checca, Provincia de Canas, Cusco, 2024.</li> <li>• Existe una relación significativa entre la ejecución de ingresos y la calidad de gasto público en la Municipalidad Distrital de Checca, Provincia de Canas, Cusco, 2024.</li> <li>• Existe una relación significativa entre la programación de compromiso anual y la calidad de gasto público en la Municipalidad Distrital de Checca, Provincia de Canas, Cusco, 2024.</li> </ul>	<p><b>VARIABLE INDEPENDIENTE: VARIABLE 1: EJECUCIÓN PRESUPUESTAL.</b></p> <p><b>Indicadores:</b></p> <ul style="list-style-type: none"> <li>• Ejecución de gastos</li> <li>• Ejecución de ingresos</li> <li>• Programación de Compromisos Anual</li> </ul> <p><b>VARIABLE DEPENDIENTE: VARIABLE 2: CALIDAD DE GASTO PUBLICO.</b></p> <p><b>Indicadores:</b></p> <ul style="list-style-type: none"> <li>• Eficiencia</li> <li>• Eficacia</li> </ul>	<p><b>TIPO DE INVESTIGACION:</b></p> <ul style="list-style-type: none"> <li>• El tipo de investigación es <b>APLICADA</b>.</li> <li>• El nivel es <b>DESCRIPTIVO – CORRELACIONAL</b>.</li> </ul> <p><b>DISEÑO DE INVESTIGACION:</b></p> <ul style="list-style-type: none"> <li>• El diseño de la investigación es <b>NO EXPERIMENTAL, TRANSVERSAL</b>.</li> </ul>

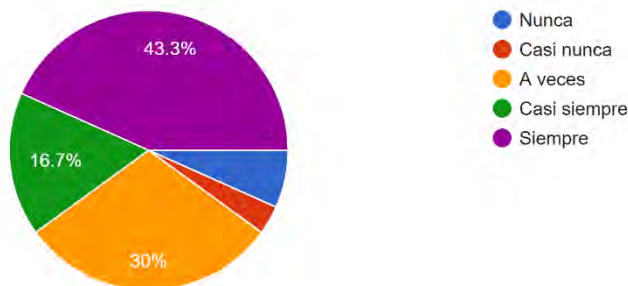
# **TEMA DE INVESTIGACION: “EJECUCIÓN PRESUPUESTAL Y CALIDAD DE GASTO PÚBLICO EN LA MUNICIPALIDAD DISTRITAL DE CHECA, PROVINCIA DE CANAS, CUSCO – 2024”**

**MUESTRA: 30 FUNCIONARIOS DE LA MUNICIPALIDAD DISTRITAL DE CHECCA**

## **Dimensión: EFICIENCIA**

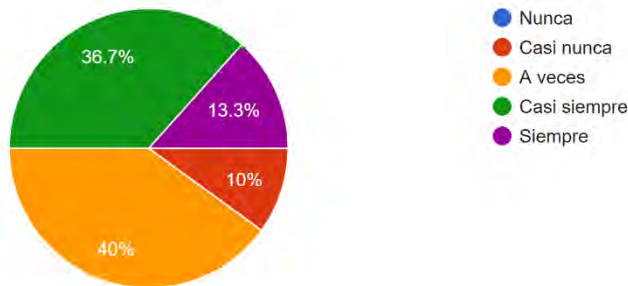
1. ¿En tu área se realiza seguimiento mensual a la proporción de gasto administrativo sobre el total ejecutado?

30 respuestas



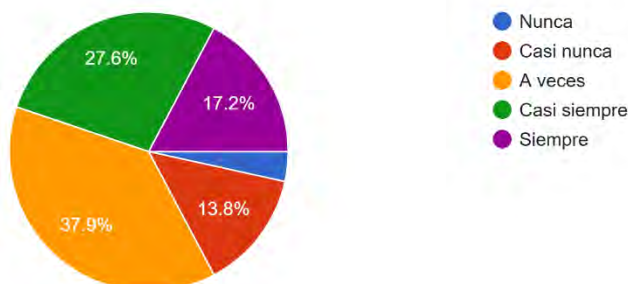
2. ¿Se aplican medidas de contención para mantener el gasto administrativo dentro de los límites/metras internas?

30 respuestas



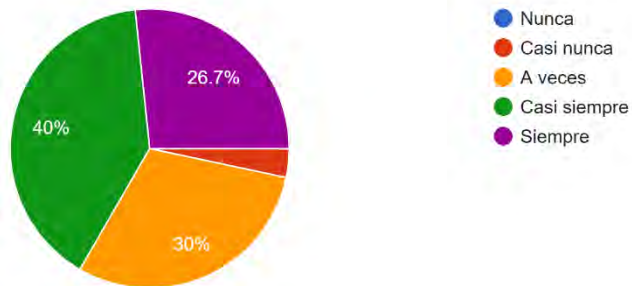
3. ¿Se reasignan recursos de gastos administrativos a actividades operativas prioritarias?

29 respuestas



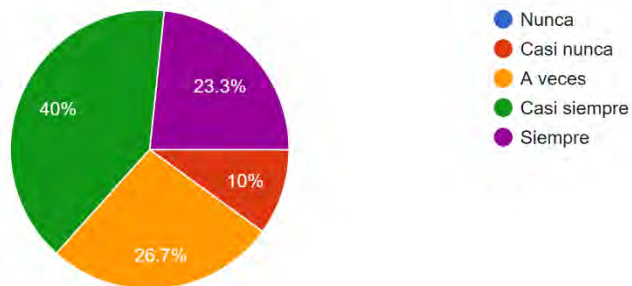
4. ¿Tu unidad cumple los hitos y entregables de los proyectos en los plazos establecidos?

30 respuestas



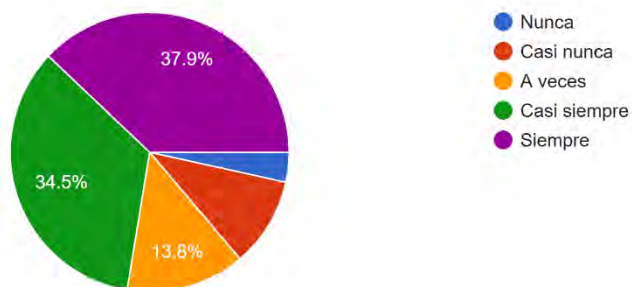
5. ¿Se ejecutan acciones correctivas oportunas cuando se detecta riesgo de retrasos?

30 respuestas



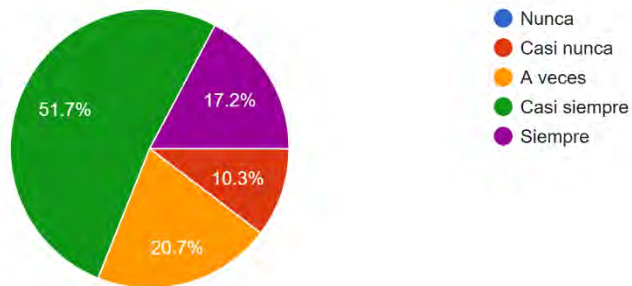
6. ¿Existe coordinación efectiva con logística/tesorería/áreas usuarias para evitar demoras que afecten el cronograma?

29 respuestas



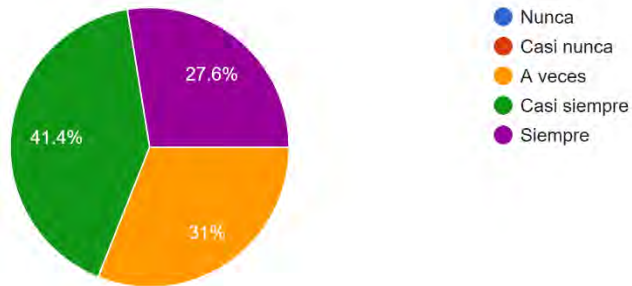
7. ¿Los recursos asignados a tu área se utilizan conforme a lo programado?

29 respuestas



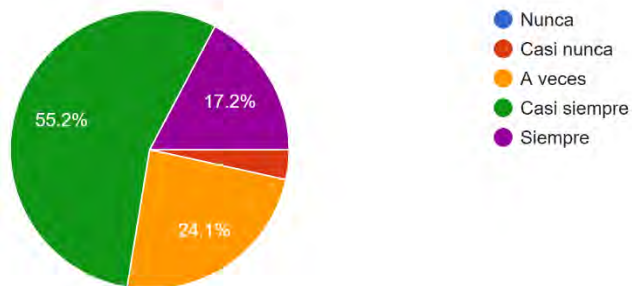
8. ¿Se gestionan a tiempo modificaciones presupuestarias (habilitaciones/anulaciones) para optimizar el uso de saldos?

29 respuestas



9. ¿Los compromisos y devengados se registran oportunamente para no perder capacidad de gasto?

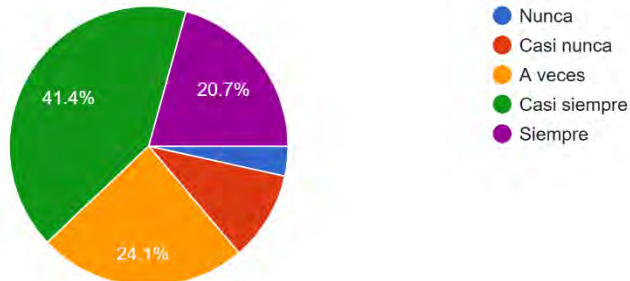
29 respuestas



## Dimensión: EFICACIA

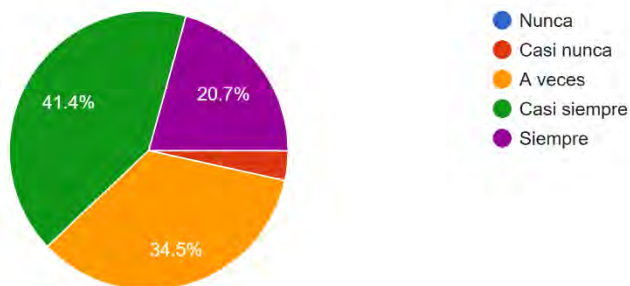
10. ¿Tu área mide el cumplimiento de objetivos con indicadores definidos y metas claras?

29 respuestas



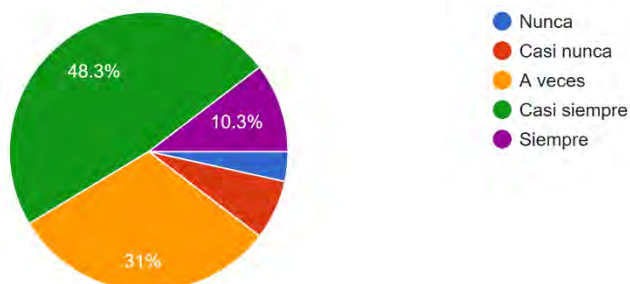
11. ¿Se cumplen las metas físicas y/o financieras previstas en la programación anual?

29 respuestas



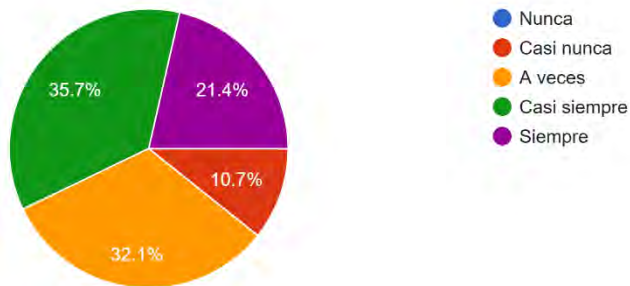
12. ¿Se analizan brechas entre objetivos y resultados para ajustar la gestión?

29 respuestas



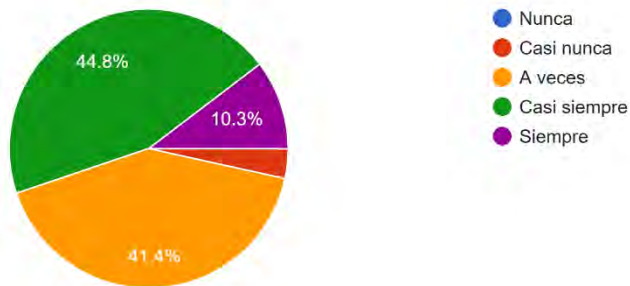
13. ¿Para cada proyecto/servicio se identifica y actualiza la población objetivo?

28 respuestas



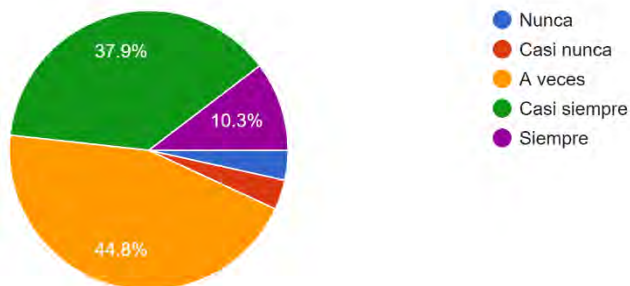
14. ¿Se monitorea la cobertura (ciudadanos atendidos) respecto a la meta prevista?

29 respuestas



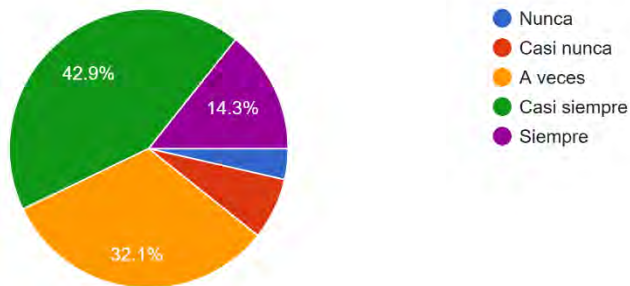
15. ¿Cuándo la cobertura es baja, se ajustan acciones de focalización o difusión para llegar a la población objetivo?

29 respuestas



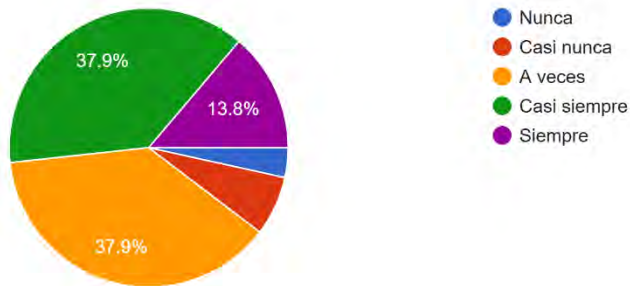
16. ¿Existe un plan anual de mejora de servicios con metas y responsables definidos?

28 respuestas



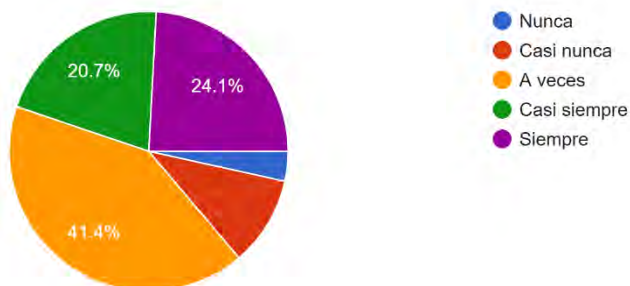
17. ¿Se implementan mejoras de procesos (p. ej., simplificación, digitalización) según lo programado?

29 respuestas



18. ¿Se evalúan los resultados de las mejoras y se documentan lecciones aprendidas para su continuidad?

29 respuestas



## PANEL FOTOGRAFICO

