

UNIVERSIDAD NACIONAL DE SAN ANTONIO ABAD DEL CUSCO
FACULTAD DE ADMINISTRACIÓN Y TURISMO
ESCUELA PROFESIONAL DE CIENCIAS ADMINISTRATIVAS



TESIS

**ANÁLISIS BURSÁTIL Y RENDIMIENTO DE LAS ACCIONES EN LAS
EMPRESAS QUE COTIZAN EN LA BOLSA VALORES DE LIMA, 2022-
2023**

PRESENTADO POR:

Br. BRYAN ITALO QUISPE PALOMINO

**PARA OPTAR AL TÍTULO PROFESIONAL DE
LICENCIADO EN ADMINISTRACIÓN**

ASESOR:

Dr. YASSER ABARCA SANCHEZ

CUSCO - PERÚ

2025



Universidad Nacional de San Antonio Abad del Cusco

INFORME DE SIMILITUD

(Aprobado por Resolución Nro.CU-321-2025-UNSAAC)

El que suscribe, el Asesor Yasser Abarca Sánchez
..... quien aplica el software de detección de similitud al
trabajo de investigación/tesis titulada: Análisis bursátil y rendimiento de
las acciones en las empresas que cotizan en la Bolsa de Valo
res de Lima, 2022 - 2023

Presentado por: Bryan Italo Quispe Palomino DNI N° 72458935 ;
presentado por: DNI N°:
Para optar el título Profesional/Grado Académico de Licenciado en Adminis
tración

Informo que el trabajo de investigación ha sido sometido a revisión por 2..... veces, mediante el
Software de Similitud, conforme al Art. 6° del **Reglamento para Uso del Sistema Detección de**
Similitud en la UNSAAC y de la evaluación de originalidad se tiene un porcentaje de 6.....%.

Evaluación y acciones del reporte de coincidencia para trabajos de investigación conducentes a grado académico o título profesional, tesis

Porcentaje	Evaluación y Acciones	Marque con una (X)
Del 1 al 10%	No sobrepasa el porcentaje aceptado de similitud.	<input checked="" type="checkbox"/>
Del 11 al 30 %	Devolver al usuario para las subsanaciones.	<input type="checkbox"/>
Mayor a 31%	El responsable de la revisión del documento emite un informe al inmediato jerárquico, conforme al reglamento, quien a su vez eleva el informe al Vicerrectorado de Investigación para que tome las acciones correspondientes; Sin perjuicio de las sanciones administrativas que correspondan de acuerdo a Ley.	<input type="checkbox"/>

Por tanto, en mi condición de Asesor, firmo el presente informe en señal de conformidad y adjunto las primeras páginas del reporte del Sistema de Detección de Similitud.

Cusco, 16 de Enero de 2026

Yasser Abarca Sánchez
Firma

Post firma Yasser Abarca Sánchez

Nro. de DNI 44857483

ORCID del Asesor 0000-0001-7941-9346

Se adjunta:

- Reporte generado por el Sistema Antiplagio.
- Enlace del Reporte Generado por el Sistema de Detección de Similitud: oid: 27259546628383

Bryan Italo Quispe Palomino

ANÁLISIS BURSÁTIL Y RENDIMIENTO DE LAS ACCIONES EN LAS EMPRESAS QUE COTIZAN EN LA BOLSA VALORES DE LI...

 Universidad Nacional San Antonio Abad del Cusco

Detalles del documento

Identificador de la entrega

trn:oid:::27259:546628383

Fecha de entrega

15 ene 2026, 10:00 p.m. GMT-5

Fecha de descarga

15 ene 2026, 10:20 p.m. GMT-5

Nombre del archivo

ANÁLISIS BURSÁTIL Y RENDIMIENTO DE LAS ACCIONES EN LAS EMPRESAS QUE COTIZAN EN LAdocx

Tamaño del archivo

892.3 KB

179 páginas

52.229 palabras

283.900 caracteres




6% Similitud general

El total combinado de todas las coincidencias, incluidas las fuentes superpuestas, para ca...

Filtrado desde el informe

- Bibliografía
- Texto citado
- Texto mencionado
- Coincidencias menores (menos de 18 palabras)

Fuentes principales

- 6%  Fuentes de Internet
- 2%  Publicaciones
- 4%  Trabajos entregados (trabajos del estudiante)

Marcas de integridad

N.º de alertas de integridad para revisión

No se han detectado manipulaciones de texto sospechosas.

Los algoritmos de nuestro sistema analizan un documento en profundidad para buscar inconsistencias que permitirían distinguirlo de una entrega normal. Si advertimos algo extraño, lo marcamos como una alerta para que pueda revisarlo.

Una marca de alerta no es necesariamente un indicador de problemas. Sin embargo, recomendamos que preste atención y la revise.

RESUMEN

El estudio analizó el nivel de predicción del análisis bursátil cuantitativo en el rendimiento de las acciones de las empresas que cotizan en la Bolsa de Valores de Lima durante el periodo 2022-2023. El objetivo fue determinar dicha capacidad predictiva, planteándose como hipótesis que el análisis bursátil cuantitativo influye en el rendimiento de las acciones. Para su comprobación, se utilizó una metodología explicativa con enfoque hipotético-deductivo, empleando el análisis documental como técnica y la guía de análisis documental como instrumento.

Los resultados mostraron que el análisis fundamental cuantitativo tuvo mayor capacidad predictiva que el análisis técnico. En 2022, el análisis fundamental explicó el 30.20% de la variabilidad del rendimiento, siendo la rentabilidad económica la variable más relevante. En 2023, su capacidad explicativa disminuyó al 18.80%, aunque dicha variable mantuvo significancia. El análisis bursátil cuantitativo evidenció una correlación moderada en 2022 (0.302) y débil en 2023 (0.188), sin influencia significativa de las variables de riesgo, como el valor en riesgo y el coeficiente beta.

Por su parte, el análisis técnico presentó coeficientes de determinación muy bajos (-0.009 en 2022 y 0.018 en 2023), lo que reflejó su escasa capacidad predictiva. En conclusión, el análisis bursátil cuantitativo mostró una capacidad predictiva limitada y decreciente, siendo el análisis fundamental cuantitativo el más relevante, aunque con menor impacto en 2023.

Palabras clave: Análisis, Bursátil, Rendimiento, Acciones