

UNIVERSIDAD NACIONAL DE SAN ANTONIO ABAD DEL CUSCO

FACULTAD DE ECONOMÍA

ESCUELA PROFESIONAL DE ECONOMÍA



TESIS

**EL PLANEAMIENTO ESTRATÉGICO Y LA PROGRAMACIÓN MULTIANUAL
PRESUPUESTAL Y DE INVERSIONES EN LA EJECUCIÓN DEL GASTO
PÚBLICO EN LA MUNICIPALIDAD DISTRITAL DE ECHARATI EN LOS
PERIODOS FISCALES 2020 – 2022.**

PRESENTADA POR:

Br. KARLA XIMENA CENTENO CHAVEZ

Br. DACK JACKSON OPORTO VALVERDE

PARA OPTAR AL TÍTULO

PROFESIONAL DE ECONOMISTA

ASESOR:

Dr. ERNEST BATALLANOS ENCISO

CUSCO - PERÚ

2025



Universidad Nacional de San Antonio Abad del Cusco

INFORME DE SIMILITUD

(Aprobado por Resolución Nro.CU-321-2025-UNSAAC)

El que suscribe, el **Asesor** de trabajo de investigación/tesis DR. ERNEST BATALLANOS ENCISO
..... quien aplica el software de detección de similitud al
trabajo de investigación/tesis titulada: "EL PLANEAMIENTO ESTRATÉGICO Y LA PROGRAMACIÓN
MULTIANUAL PRESUPUESTAL Y DE INVERSIONES EN LA EJECUCIÓN DEL GASTO PÚBLICO EN
LA MUNICIPALIDAD DISTRITAL DE ECHARATI EN LOS PERÍODOS FISCALES 2020-2022"
.....

Presentado por: DACK JACKSON OPORTO VALVERDE DNI N° 40859547
presentado por: KARLA XIMENA CENTENO CHAVEZ DNI N° 70506108
Para optar el título Profesional/Grado Académico de ECONOMISTA

Informo que el trabajo de investigación ha sido sometido a revisión por 02 veces, mediante el
Software de Similitud, conforme al Art. 6° del **Reglamento para Uso del Sistema Detección de
Similitud en la UNSAAC** y de la evaluación de originalidad se tiene un porcentaje de 7%.

Evaluación y acciones del reporte de coincidencia para trabajos de investigación conducentes a grado académico o título profesional, tesis

Porcentaje	Evaluación y Acciones	Marque con una (X)
Del 1 al 10%	No sobrepasa el porcentaje aceptado de similitud.	X
Del 11 al 30 %	Devolver al usuario para las subsanaciones.	
Mayor a 31%	El responsable de la revisión del documento emite un informe al inmediato jerárquico, conforme al reglamento, quien a su vez eleva el informe al Vicerrectorado de Investigación para que tome las acciones correspondientes; Sin perjuicio de las sanciones administrativas que correspondan de acuerdo a Ley.	

Por tanto, en mi condición de Asesor, firmo el presente informe en señal de conformidad y **adjunto**
las primeras páginas del reporte del Sistema de Detección de Similitud.

Cusco, 18 de DICIEMBRE de 2025

.....
Firma

Post firma DR. ERNEST BATALLANOS ENCISO

Nro. de DNI 31032824

ORCID del Asesor 0000-0002-6551-8746

Se adjunta:

1. Reporte generado por el Sistema Antiplagio.
2. Enlace del Reporte Generado por el Sistema de Detección de Similitud: **oid:** 27259:541833489

karla centeno chavez

el planeamiento estrategico y programacion multianual presupuestal en la ejecucion del gasto publico.docx

 Universidad Nacional San Antonio Abad del Cusco

Detalles del documento

Identificador de la entrega

trn:oid:::27259:541833489

Fecha de entrega

18 dic 2025, 6:57 a.m. GMT-5

Fecha de descarga

18 dic 2025, 7:13 a.m. GMT-5

Nombre del archivo

el planeamiento estrategico y programacion multianual presupuestal en la ejecucion del gastodocx

Tamaño del archivo

24.7 MB

218 páginas

41.245 palabras

212.159 caracteres




7% Similitud general

El total combinado de todas las coincidencias, incluidas las fuentes superpuestas, para ca...

Filtrado desde el informe

- Bibliografía
- Coincidencias menores (menos de 12 palabras)

Fuentes principales

- 5%  Fuentes de Internet
- 1%  Publicaciones
- 6%  Trabajos entregados (trabajos del estudiante)

Marcas de integridad

N.º de alertas de integridad para revisión

No se han detectado manipulaciones de texto sospechosas.

Los algoritmos de nuestro sistema analizan un documento en profundidad para buscar inconsistencias que permitirían distinguirlo de una entrega normal. Si advertimos algo extraño, lo marcamos como una alerta para que pueda revisarlo.

Una marca de alerta no es necesariamente un indicador de problemas. Sin embargo, recomendamos que preste atención y la revise.

Presentación

Sr. Dr. Rafael Fernando Vargas Salinas Decano de la Facultad de Economía y señores miembros del jurado.

Ponemos a vuestra revisión el estudio: El planeamiento estratégico y la programación multianual presupuestal y de inversiones en la ejecución del gasto público en la municipalidad distrital de Echarati en los períodos fiscales 2020 – 2022. para obtener la aprobación correspondiente para optar al título de Economista. Este estudio ha sido desarrollado con rigurosidad académica y compromiso con el desarrollo de la gestión pública local; se espera que los resultados contribuyan a mejorar los procesos de gestión presupuestal y que sea de aporte para futuras investigaciones relacionadas al sector público.

Dedicatoria

A Dios, mis padres y hermano que en todo momento me brindaron su apoyo, así como también a mis compañeros de universidad quienes hicieron de la vida universitaria una experiencia amena.

Karla Ximena Centeno Chavez

A mi madre, y a la memoria de mi padre, que incondicionalmente me apoyaron en el transcurso de mi vida, y sobre todo no perdieron la fe en mí hasta hoy.

Dack Jackson Oporto Valverde

Agradecimientos

A nuestra universidad, por acogernos y brindarnos una formación académica que ha sido fundamental en nuestro desarrollo como futuros economistas.

Asimismo, reconocemos el esfuerzo y dedicación de nuestros docentes, quienes, con su conocimiento, compromiso y vocación, nos guiaron a lo largo de este proceso formativo. Su enseñanza no solo fortaleció nuestras competencias profesionales, sino que también dejó una huella significativa en nuestra visión crítica y ética como economistas.

Resumen

La investigación planteó como el problema: ¿En qué medida la articulación del Planeamiento Estratégico, la Programación Multianual de Inversiones, la Programación Multianual Presupuestal se relaciona con la ejecución del gasto público en la Municipalidad Distrital de Echarati en los períodos fiscales 2020 – 2022? Su objetivo fue establecer en qué medida la articulación del Planeamiento Estratégico, la Programación Multianual de Inversiones, la Programación Multianual Presupuestal se relaciona con la ejecución del gasto público en dicho municipio durante los años señalados. La metodología se basó en un estudio básico, descriptivo-correlacional, no experimental. La población y muestra estuvieron conformadas 762 inversiones realizadas durante los años 2020, 2021 y 2022, cuya información fue obtenida de fuentes secundarias mediante la técnica de análisis documental. Se concluye que el PEI tiene una correlación muy fuerte y positiva con la ejecución del gasto (0.947, $p < 0.01$), mientras que tanto PMP como PMI presentan correlaciones positivas y significativas con la ejecución del gasto (0.281, $p < 0.01$), la correlación entre PEI y los instrumentos multianuales (PMP y PMI) es positiva y significativa (0.267, $p < 0.01$), y la correlación entre PMP y PMI es perfecta y significativa (1.000, $p < 0.01$).

Palabras clave: Planeamiento estratégico, Programación multianual presupuestal, Programación multianual de inversiones, Gasto público

Abstract

The research was posed with the following problem: To what extent does the articulation of Strategic Planning, Multi-Year Investment Programming, and Multi-Year Budget Programming relate to the execution of public spending in the District Municipality of Echarati during the fiscal years 2020–2022? Its objective was to establish the extent to which the articulation of Strategic Planning, Multi-Year Investment Programming, and Multi-Year Budget Programming relates to the execution of public spending in said municipality during the specified years. The methodology was based on a basic, descriptive-correlational, non-experimental study. The population and sample consisted of 762 investments made during the years 2020, 2021, and 2022, the information for which was obtained from secondary sources using document analysis. It is concluded that the Strategic Planning Instrument (PEI) has a very strong and positive correlation with the execution of spending ($0.947, p < 0.01$), while both the Multi-Year Investment Programming and the Multi-Year Budget Programming showed a strong correlation with the execution of public spending in said municipality during the specified years. PMIs show positive and significant correlations with the execution of spending ($0.281, p < 0.01$), the correlation between PEI and the multi-year instruments (PMP and PMI) is positive and significant ($0.267, p < 0.01$), and the correlation between PMP and PMI is perfect and significant ($1.000, p < 0.01$).

Keywords: Strategic planning, Multiannual budgetary programming, Multiannual investment programming, Public expenditure

Índice

Presentación	II
Dedicatoria.....	III
Agradecimientos	IV
Resumen.....	V
Abstract	VI
Índice.....	VII
Lista de tablas	X
Lista de ilustraciones.....	XI
Lista de abreviaturas	XIII
Introducción	XIV
Capítulo I Planteamiento del Problema	1
1.1. Descripción del Problema	1
1.2. Formulación del Problema.....	17
1.2.1. Problema General	17
1.2.2. Problemas Específicos.....	17
1.3. Justificación e Importancia del Estudio	17
1.4. Objetivos	18
1.4.1. Objetivo General.....	18
1.4.2. Objetivo Específicos.....	18
1.5. Delimitación.....	19
1.5.1. Delimitación Espacial	19
1.5.2. Delimitación temporal	19

Capítulo II Marco Teórico	20
2.1. Antecedentes de la Investigación.....	20
2.1.1. Antecedentes Internacionales	20
2.1.2. Antecedentes Nacionales.....	22
2.1.3. Antecedentes Locales	27
2.2. Bases Teóricas	28
2.3. Marco Conceptual.....	47
2.4. Marco Normativo.....	52
Capítulo III Metodología de la Investigación	56
3.1. Ámbito de Investigación	56
3.2. Tipo de Investigación.....	72
3.3. Alcance Investigación.....	72
3.4. Diseño de la Investigación	72
3.5. Enfoque de la investigación	73
3.6. Unidad de análisis	73
3.7. Población y Muestra	74
3.8. Técnicas e Instrumentos de Recolección de Datos	74
3.9. Procedimiento de investigación	74
3.10. Procesamiento de datos	75
3.11. Hipótesis.....	75
3.11.1. Hipótesis General	75
3.11.2. Hipótesis Específicas.....	75
3.12. Operacionalización de Variables.....	77

Capítulo IV Resultados	78
4.1. Diagnóstico	78
4.2. Resultados Descriptivos.....	83
4.3. Resultados Inferenciales	96
4.3.1. Prueba de normalidad.....	96
4.3.2. Prueba de hipótesis específica 1	97
4.3.3. Prueba de hipótesis específica 2.....	98
4.3.4. Prueba de hipótesis específica 3.....	100
Capítulo V Discusión de Resultados.....	103
Conclusiones	109
Recomendaciones	111
Referencias.....	112
Anexo.....	126

Lista de tablas

Tabla 1 Asignación Presupuestal de la MDE respecto al Presupuesto Nacional	10
Tabla 2 Población por sexo en el distrito de Echarati	56
Tabla 3 Población por área de residencia en el distrito de Echarati	57
Tabla 4 Población por ciclo de vida.....	57
Tabla 5 Población con seguro de salud en el distrito de Echarati	58
Tabla 6 Población con al menos una necesidad básica insatisfecha en el distrito de Echarati ...	59
Tabla 7 Indicadores económicos en el distrito de Echarati.....	61
Tabla 8 Acciones Estratégicas	79
Tabla 9 PEI-Articulación, PMI-Articulación y Ejecución de Gasto Público - 2020	83
Tabla 10 PMI-Articulación, PMP-Articulación y Ejecución de Gasto Público - 2020	84
Tabla 11 PEI- Articulación, PMP-Articulación y Ejecución de Gasto Público - 2020	86
Tabla 12 PEI-Articulación, PMI-Articulación y Ejecución de Gasto Público - 2021	87
Tabla 13 PMI-Articulación, PMP-Articulación y Ejecución de Gasto Público -2021	89
Tabla 14 PEI- Articulación, PMP-Articulación y Ejecución de Gasto Público - 2021	90
Tabla 15 PEI-Articulación, PMI-Articulación y Ejecución de Gasto Público - 2022	92
Tabla 16 PMI-Articulación, PMP-Articulación y Ejecución de Gasto Público - 2022	93
Tabla 17 PEI- Articulación, PMP-Articulación y Ejecución de Gasto Público - 2022	95
Tabla 18 Normalidad de datos	96
Tabla 19 Correlación entre PEI, PMI y Ejecución de Gasto	97
Tabla 20 Correlación entre PMI, PMP y Ejecución de Gasto	99
Tabla 21 Correlación entre PEI, PMP y Ejecución de Gasto.....	101

Lista de Figuras

Figura 1 Articulación extrasistémica e intrasistémica y del PEI, PMI y PMP	6
Figura 2 Evolución del rubro Canon y sobre canon, regalías, renta de aduanas y participaciones la MDE 2013-2022	11
Figura 3 Evolución de la ejecución del rubro Canon y sobre canon, regalías, renta de aduanas y participaciones la MDE 2013-2022	12
Figura 4 Distribución del rubro Canon por Función de categoría presupuestal periodo 2020-2022	14
Figura 5 Modernización de la Gestión Pública	38
Figura 6 Ámbito de estudio	56
Figura 7 Tasa de analfabetismo en población de 15 años a más según sexo	58
Figura 8 Tipos de abastecimiento de agua en viviendas del distrito de Echarati	59
Figura 9 Acceso a alumbrado eléctrico por red pública en viviendas del distrito de Echarati .	60
Figura 10 Conexión a servicio de alcantarillado en viviendas del distrito de Echarati	61
Figura 11 Distribución del rubro Canon por Función de categoría presupuestal en los últimos 10 años	63
Figura 12 Distribución del rubro Canon por Función de categoría presupuestal periodo 2020-2022.....	65
Figura 13 Distribución del rubro Canon por Función de categoría presupuestal y Ejecución Presupuestal periodo 2020	67
Figura 14 Distribución del rubro Canon por Función de categoría presupuestal y Ejecución Presupuestal periodo 2021	69
Figura 15 Distribución del rubro Canon por Función de categoría presupuestal y Ejecución	

Presupuestal periodo 2022	71
Figura 16 Articulación.....	78

Lista de abreviaturas

MEF	Ministerio de Economía y Finanzas
PpR	Presupuesto por Resultados
DGPP	Dirección General de Presupuesto Público
PEI	Plan Estratégico Institucional
PMI	Programación Multianual de Inversiones
PMP	Programación Multianual Presupuestal
POI	Plan Operativo Institucional
PMG	Programación Multianual y Formulación Presupuestal
EP	Ejecución Presupuestal
CEPLAN	Centro Nacional de Planeamiento Estratégico
DGPMI	Dirección General de Programación Multianual de Inversiones
GR	Gobierno Regional
GL	Gobierno Local
SINAPLAN	Sistema Nacional de Planeamiento Estratégico
MDE	Municipalidad Distrital de Echarati
PIM	Presupuesto Institucional Modificado
PIA	Presupuesto Institucional de Apertura
GAD	Gobierno Autónomo Descentralizado
POA	Plan Operativo Anual
PAC	Plan Anual de Contrataciones
UE	Unidad Ejecutora
PDC	Plan de Desarrollo Concertado
NBI	Necesidades Básicas Insatisfechas
OCDE	Organización para la Cooperación y el Desarrollo Económicos

Introducción

El manejo actual de la gestión pública peruana basada en el manejo adecuado del gasto público es un aspecto fundamental en la sostenibilidad de la economía y el bien de la población; para ello, es fundamental que las entidades del Estado cuenten con instrumentos de planificación y programación debidamente articulados, que guíen la asignación de recursos en base a objetivos estratégicos claramente definidos. En este marco, el planeamiento estratégico institucional (PEI), la programación multianual presupuestal (PMP) y la programación multianual de inversiones (PMI) son herramientas fundamentales que, correctamente aplicadas, permiten mejorar el funcionamiento del Estado ante lo demandado por la ciudadanía.

La Municipalidad Distrital de Echarati (MDE), ubicada en la región Cusco, representa un caso de interés particular debido a su relevancia territorial y económica dentro de la provincia de La Convención; pues el manejo del gasto público ha presentado desafíos importantes relacionados con su eficiencia, lo que ha generado interrogantes respecto al grado de vinculación entre sus instrumentos de planificación y los niveles de ejecución alcanzados. En este sentido, analizar cómo el PEI, la PMP y el PMI se han relacionado con el gasto público resulta crucial para identificar fortalezas, debilidades y posibles mejoras en la gestión y con ello aportar al fortalecimiento de la gestión pública local mediante recomendaciones basadas en evidencia.

Este estudio, además de contribuir al debate académico sobre la planificación y la eficiencia en el sector público, pretende servir como referencia para las autoridades y funcionarios municipales, para obtener mejores niveles de ejecución del presupuesto, orientando las inversiones hacia resultados concretos en beneficio de la ciudadanía.

Para ello el estudio estuvo conformado por:

Capítulo I: Define el problema sus causas y consecuencias en la MDE. Expone objetivos, justificación y delimitación de la ejecución del estudio.

Capítulo II: Reúne antecedentes relevantes, conceptos clave y fundamentos normativos que sustentan el análisis de las variables.

Capítulo III: Detalla el tipo, diseño y enfoque, así como la población, muestra, técnicas de recolección, hipótesis y variables.

Capítulo IV: Presenta los datos obtenidos, tanto descriptivos como inferenciales, sobre las variables.

Capítulo V: Analiza los hallazgos en relación con estudios previos, destacando coincidencias y aspectos diferenciadores en el contexto de Echarati.

Capítulo I

Planteamiento del Problema

1.1. Descripción del Problema

Para que la economía y la sociedad funcionen bien, es necesario que existan reglas claras y normas protegidas por las instituciones y las leyes vigentes, estas reglas ayudan a mejorar la calidad de los servicios públicos, especialmente en cómo se organiza y usa el dinero del Estado, evitando políticas que malgasten recursos y afecten la estabilidad económica; por otro lado, la política fiscal es clave para asignar recursos de manera que se garantice la estabilidad y se provean bienes y servicios públicos, además de ajustar su distribución según los cambios económicos y en base a ello, los gobiernos, a través de políticas públicas, intervienen para resolver problemas, atender necesidades y generar valor para la sociedad. (Acosta, 2021)

En Perú, el Estado a través de Ministerio de Economía y Finanzas (MEF) por medio de su normativa para la gestión de finanzas públicas de forma integral, eficiente y transparente, asegurando que el presupuesto, que es la herramienta principal para lograr resultados, se use bien y con responsabilidad y por eso es vital que el presupuesto tenga una estructura clara, sustentada en políticas y planes que eviten gastar sin dirección, reduzca la redistribución innecesaria de recursos y promueva decisiones basadas en criterios técnicos, costo efectividad y transparencia; además, se debe impulsar una auditoría orientada a resultados y crear indicadores que permitan detectar y corregir problemas en la gestión del gasto público, así se garantiza que los recursos se usen mejor y se rindan cuentas claras a la población.

A partir del 2007 en el Perú, como parte de la reforma del Presupuesto por Resultados (PpR) a través de la Dirección General de Presupuesto Público (DGPP), se crean los Programas Presupuestales, con la finalidad de orientar el gasto hacia resultados específicos que beneficien a

la población, en lugar de basarse en la asignación histórica del presupuestal, evaluar la gestión pública la cual permite vincular los gastos con indicadores de desempeño medibles, facilitando la evaluación de la eficacia de las políticas públicas y el gasto.

La Ley N.º 28112, que establece el marco normativo de la administración financiera del sector público, define que dicha administración tiene como finalidad facilitar y asegurar una gestión eficiente de los recursos del Estado, en estricto cumplimiento del marco legal vigente, asimismo, busca garantizar la correcta articulación y operatividad de los sistemas que la integran, en coherencia con los lineamientos de la política económica, y en armonía con lo dispuesto en la Ley de Responsabilidad y Transparencia Fiscal y el Marco Macroeconómico Multianual (MMM).

El marco legal vigente dispone que la Administración Financiera del Sector Público funcione mediante diversos sistemas, a los cuales se les asignan atribuciones específicas para definir lineamientos y procedimientos que aseguren su correcta ejecución. En ese contexto, el Presupuesto Público cumple la función de distribuir los recursos del Estado considerando las metas y prioridades establecidas en el Plan Estratégico de Desarrollo Nacional, en los planes institucionales del sector público y en función de los ingresos previstos.

De acuerdo con Raymundo (2011) el presupuesto público debe asumir un rol activo y orientador, ya que el uso de los recursos del Estado debe responder directamente a los objetivos de desarrollo definidos en los planes gubernamentales. En este sentido, resulta clave formular objetivos estratégicos claros que permitan generar resultados concretos y efectos sostenibles en el tiempo. Asimismo, el desempeño de la gestión pública está condicionado por la existencia de estructuras presupuestarias bien definidas y articuladas. Un componente esencial de este proceso

es la disponibilidad de información sobre el desempeño, lo cual exige la aplicación sistemática de mecanismos de seguimiento y evaluación de las políticas y programas públicos.

En este contexto, la normativa vigente enfatiza la necesidad de coordinar de manera coherente el planeamiento estratégico, la Programación Multianual de Inversiones y la gestión presupuestaria. Dicha articulación se encuentra respaldada por el Decreto Legislativo N.º 1436, que regula el marco de la Administración Financiera del Sector Público. Esta disposición legal establece la obligación de que la gestión financiera se relacione con los planes y políticas definidos a nivel nacional, sectorial e institucional, considerando horizontes temporales de corto, mediano y largo plazo, asimismo, el decreto promueve la coordinación entre los distintos sistemas mediante la ejecución conjunta de procesos. En este marco, la PMI se configura como el instrumento que permite enlazar los objetivos estratégicos de los distintos niveles de gobierno con la definición de prioridades y la asignación de recursos públicos en un horizonte multianual dentro del presupuesto.

El Estado establece lineamientos para los sistemas administrativos de planeamiento estratégico, inversiones y presupuesto a través de sus entidades rectoras. En este marco, la Ley del Sistema Nacional de Planeamiento Estratégico (SINAPLAN), regida por el Decreto Legislativo N.º 1088, tiene como propósito regular la organización y el funcionamiento tanto del SINAPLAN como del CEPLAN. Esta normativa busca promover el uso de la planificación estratégica como una herramienta técnica en la gestión gubernamental, con el fin de fomentar el desarrollo armónico y sostenible del país, además de fortalecer la gobernabilidad democrática dentro del marco constitucional del Estado de derecho.

En este contexto, se aprueba la Directiva N.º 01-2014-CEPLAN mediante la Resolución de Presidencia del Consejo Directivo N.º 026-2014/CEPLAN/PC, la cual establece que los

recursos públicos deben ser gestionados con eficacia y eficiencia, en línea con las prioridades definidas en el proceso de planeamiento estratégico, con el fin de contribuir al desarrollo nacional. De manera complementaria, la Guía para el Planeamiento Institucional, aprobada por la Resolución de Presidencia del Consejo Directivo N° 033-2017/CEPLAN/PCD y sus modificatorias, indica que cada entidad del sector público debe desarrollar su propio Plan Estratégico Institucional (PEI), herramienta clave para orientar la gestión hacia la obtención de resultados concretos.

Dentro de este marco normativo, el Decreto Legislativo N.º 1252 dispone la creación del Sistema Nacional de Programación Multianual y Gestión de Inversiones, el cual establece la necesidad de articular su funcionamiento con los demás sistemas administrativos del Estado, a fin de asegurar consistencia normativa y una gestión pública coherente. Esta norma orienta el empleo de los recursos destinados a la inversión pública hacia la mejora efectiva de los servicios y la provisión de infraestructura indispensable para el desarrollo nacional. Asimismo, prioriza la ejecución de inversiones enfocadas en la reducción de brechas y en la ampliación del acceso a servicios en el territorio, garantizando su concordancia con los objetivos definidos en el planeamiento estratégico y el bienestar de la población.

En ese contexto normativo, el Decreto Supremo N.º 284-2018-EF, junto con sus modificaciones posteriores, aprueba el Reglamento del Decreto Legislativo N.º 1252, que regula el Sistema Nacional de Programación Multianual y Gestión de Inversiones. Dicho reglamento define el ciclo de la inversión pública e incorpora a la Programación Multianual de Inversiones como una de sus fases fundamentales. A partir de ello, los sectores, así como los gobiernos regionales y locales, determinan las metas vinculadas al cierre de brechas, en concordancia con los objetivos nacionales, regionales y locales previstos en el planeamiento estratégico y en el

marco del SINAPLAN. Adicionalmente, se establecen criterios para priorizar la cartera de inversiones, sustentados en el análisis de brechas y en los objetivos definidos, considerando la capacidad de financiamiento tanto para la inversión como para su operación y mantenimiento, así como la continuidad de los proyectos en ejecución.

En este sentido, la Directiva N.º 001-2019-EF/63.01, que regula el Sistema Nacional de Programación Multianual y Gestión de Inversiones, define que la programación multianual de inversiones tiene como finalidad articular el planeamiento estratégico con el proceso presupuestario. Para ello, dispone la formulación y priorización de una cartera de inversiones orientada principalmente al cierre de brechas relevantes, en coherencia con los objetivos y metas de desarrollo a nivel nacional, sectorial y territorial, asimismo, la directiva delimita las fases que comprende la Programación Multianual de Inversiones, entre las cuales se incluye la definición y aprobación de criterios de priorización, cuyo propósito es ordenar las inversiones que integran la cartera del PMI, asegurando su alineamiento con los criterios sectoriales y con los planes nacionales, regionales y locales previstos en el marco del SINAPLAN.

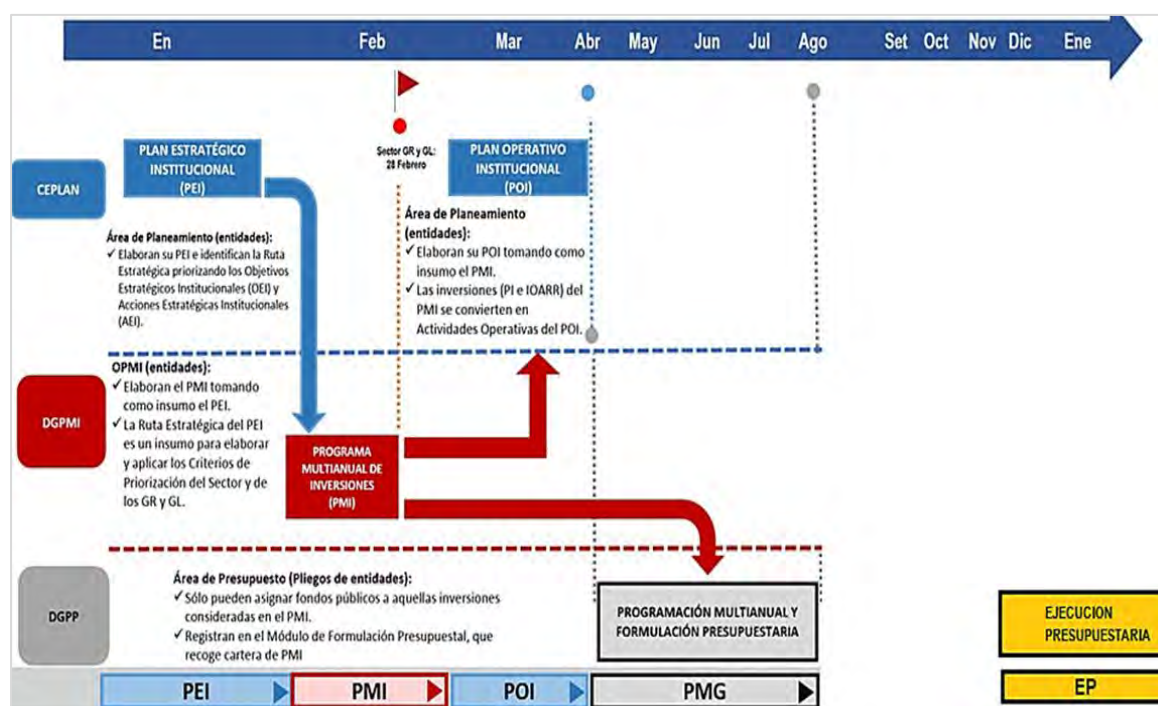
De manera complementaria, el Decreto Legislativo N.º 1440 establece el marco regulador del Sistema Nacional de Presupuesto Público dentro de la Administración Financiera del Sector Público. Esta norma define un conjunto de principios y procedimientos destinados a optimizar el uso de los recursos del Estado, promoviendo un gasto orientado a resultados. En ese sentido, el proceso presupuestario se concibe como un instrumento que debe contribuir directamente al cumplimiento de los objetivos institucionales y guardar coherencia con las políticas públicas vigentes, asimismo, introduce a los Programas Presupuestales como el mecanismo mediante el cual las entidades públicas organizan y articulan sus intervenciones, con el propósito de

materializar los objetivos estratégicos y hacer operativa la estrategia del PpR en la gestión pública.

En este contexto, esta normativa enfatiza que la gestión pública debe asegurar la articulación entre el PEI, PMI y la Programación Multianual Presupuestaria (PMP), señalando que dicha coherencia es indispensable para orientar adecuadamente los recursos públicos y garantizar la eficacia de las inversiones tal como se muestra en la Figura 1, donde se representa la articulación extrasistémica e intrasistémica de estos instrumentos de gestión.

Figura 1

Articulación extrasistémica e intrasistémica y del PEI, PMI y PMP



Nota: Elaborado a partir de la Directiva N° 0002-2024-EF/50.01 Directiva de Programación y Formulación Presupuestaria

A pesar de que Invierte.pe constituye el sistema vigente para la gestión de las inversiones públicas en el país y tiene como objetivo orientar los recursos del Estado hacia proyectos que aseguren servicios adecuados e infraestructura para el desarrollo nacional, en la práctica se

observan diversas dificultades en su aplicación. Estas se manifiestan, principalmente, en una débil conexión entre la inversión pública y los procesos de planeamiento y presupuesto, así como en la inexistencia de lineamientos técnicos suficientemente claros y accesibles que orienten la priorización y reasignación de proyectos. Asimismo, se evidencian problemas en el control del avance de las obras y en la actualización de la información relacionada con su ejecución. De igual forma, la coordinación entre los sistemas administrativos no se realiza de manera integral, lo que afecta la coherencia de la gestión pública. Finalmente, resulta evidente la necesidad de actualizar los instrumentos de gestión y de incorporar mecanismos de medición del desempeño que permitan optimizar el uso de los recursos y reforzar la transparencia en la ejecución de las inversiones públicas (Oliva, 2023).

Esta situación se relaciona con lo expuesto por Schick (2005), quien advierte que la relación entre planificación y presupuesto varía entre países: en algunos casos el presupuesto condiciona al plan, mientras que en otros el plan guía las decisiones presupuestarias, lo cual depende del grado de incidencia que tienen los Ministerios de Finanzas en la definición de estrategias de mediano y largo plazo, en este contexto, el presupuesto adquiere un papel central no solo como mecanismo de asignación de recursos, sino también como herramienta para resguardar la sostenibilidad del sector público. Bajo esta perspectiva, distintos estudios coinciden en señalar la necesidad impostergable de consolidar la vinculación entre los procesos de planificación y presupuestación, como condición esencial para elevar la eficiencia y la efectividad del gasto público en las entidades estatales (Shack, 2008).

De manera concordante, Matos y Chauca (2023) sostienen que los procesos presupuestarios se encuentran excesivamente centrados en el corto plazo y que la planificación

cumple únicamente un rol orientador, sin constituirse en un instrumento vinculante que articule las decisiones de política presupuestaria con una visión de mediano y largo plazo.

En el ámbito nacional, la programación multianual y la administración del presupuesto cumplen un rol determinante dentro del servicio público, debido a su impacto directo en la población, no obstante, en los últimos años estos procesos han presentado dificultades, principalmente asociadas al uso inadecuado de herramientas y metodologías para una correcta gestión de los recursos estatales. La programación multianual permite ordenar y evaluar de manera sistemática las necesidades de bienes, servicios e infraestructura requeridas por las entidades públicas para alcanzar sus objetivos; mientras que la ejecución presupuestaria resulta esencial para asegurar una gestión económica y financiera eficiente. Sin embargo, en numerosas instituciones del país persisten debilidades en la planificación y en el cumplimiento de las metas establecidas, lo que evidencia la necesidad de analizar los factores que inciden en una adecuada programación y gestión presupuestal, a fin de optimizar el uso de los recursos públicos y alcanzar los resultados previstos.

Cabe mencionar que a finales del 2022 inicios del 2023, los gobiernos locales ejecutaron solo el 74% de su presupuesto, siendo los niveles más bajos entre todos los gobiernos; destacaron Moquegua, San Martín, Lima y El Callao con más del 80% de ejecución; Áncash registró la peor performance, superando apenas el 50%; la inversión total de los gobiernos locales fue de S/ 18,059,000,000 un 10.7% menos que en 2022, con un avance del 64%, marcando la primera caída en inversión pública desde la pandemia; entre los mejores resultados se encuentran Moquegua (79.5%), Cusco (76.6%) y Tacna (75.1%), sin embargo estos resultados aún muestran limitaciones pues no es posible superar el 80% o 90% (ComexPerú, 2023).

Bajo esta perspectiva, la eficiencia en el uso del gasto público depende de la existencia de planes coherentes entre sí, de sistemas de información que funcionen de manera coordinada y de mecanismos de evaluación que integren las acciones de los distintos niveles de gobierno. En particular, el planeamiento territorial adquiere especial relevancia, ya que permite fortalecer la formulación y ejecución de las políticas públicas y facilita la aplicación del enfoque de PpR, con efectos concretos en la población. En este escenario, los gobiernos locales cumplen un rol clave al articular dichas herramientas en el ámbito de su jurisdicción.

Entendiéndose de lo señalado que para el caso de la Municipalidad Distrital de Echarati (MDE) la cartera de inversiones de la PMI 2020 - 2022 debe estar vinculada y/o articulado a los objetivos estratégicos institucionales y acciones estratégicas institucionales del PEI 2019 – 2022 de la entidad, así como que la MDE debe ejecutar su gasto conforme al marco normativo vigente y a los lineamientos que rigen la articulación entre los instrumentos de gestión.

Por lo que es preciso señalar que en la MDE se evidencian limitaciones en la articulación entre el PEI, la PMI y el PMP, lo que repercute directamente en la eficiencia de la ejecución del gasto. Estas deficiencias se manifiestan en la falta de coherencia entre la planificación estratégica y la priorización de proyectos, así como en la débil vinculación entre los objetivos institucionales y la asignación de recursos, en consecuencia, la ejecución presupuestal no siempre refleja las verdaderas prioridades del territorio, generando demoras, subejecución y limitada efectividad en la inversión pública destinada al desarrollo local.

En ese entender es necesario partir conociendo las asignaciones presupuestales de la MDE, en los periodos 2020 - 2022, respecto a la asignación presupuestal nacional, la cual se detalla en la

Tabla 1*Asignación Presupuestal de la MDE respecto al Presupuesto Nacional*

Rubro	Periodo 2020		
	Presupuesto Nacional	Presupuesto de la MDE	% respecto a presupuesto nacional
00: Recursos ordinarios	121,819,886,311	3,430,050	0.003%
04: Contribuciones a fondos	4,869,028,342		
07: Fondo de compensación municipal	7,014,963,442	12,234,497	0.174%
08: Impuestos municipales	3,454,535,836	680,282	0.020%
09: Recursos directamente recaudados	15,249,286,261	1,422,036	0.009%
13: Donaciones y transferencias	4,304,712,207	1,773,164	0.041%
18: Canon y sobre canon, regalías, renta de aduanas y participaciones	14,977,630,172	95,789,433	0.640%
19: Recursos por operaciones oficiales de crédito	45,564,166,341	25,299,869	0.056%
Total presupuesto	212,385,180,570	140,629,331	

Rubro	Periodo 2021		
	Presupuesto Nacional	Presupuesto de la MDE	% respecto a presupuesto nacional
00: Recursos ordinarios	108,178,472,460	2,972,797	0.003%
04: Contribuciones a fondos	7,180,210,139		
07: Fondo de compensación municipal	8,495,383,006	15,765,609	0.186%
08: Impuestos municipales	3,935,408,511	1,227,816	0.031%
09: Recursos directamente recaudados	16,282,855,109	3,040,779	0.019%
13: Donaciones y transferencias	5,564,796,973	2,301,537	0.041%
18: Canon y sobre canon, regalías, renta de aduanas y participaciones	17,116,846,439	115,634,572	0.676%
19: Recursos por operaciones oficiales de crédito	61,178,244,754	19,021,995	0.031%
Total presupuesto	227,932,217,391	159,965,105	

Rubro	Periodo 2022		
	Presupuesto Nacional	Presupuesto de la MDE	% respecto a presupuesto nacional
00: Recursos ordinarios	126,063,749,546	8,562,718	0.007%
04: Contribuciones a fondos	5,052,512,217		
07: Fondo de compensación municipal	10,370,725,079	14,911,850	0.144%
08: Impuestos municipales	4,278,214,543	630,365	0.015%
09: Recursos directamente recaudados	16,532,183,383	2,164,637	0.013%
13: Donaciones y transferencias	6,072,402,707	1,800,798	0.030%
18: Canon y sobre canon, regalías, renta de aduanas y participaciones	30,694,823,865	165,803,416	0.540%
19: Recursos por operaciones oficiales de crédito	39,005,570,098	1,652,158	0.004%
Total presupuesto	238,070,181,438	195,525,942	

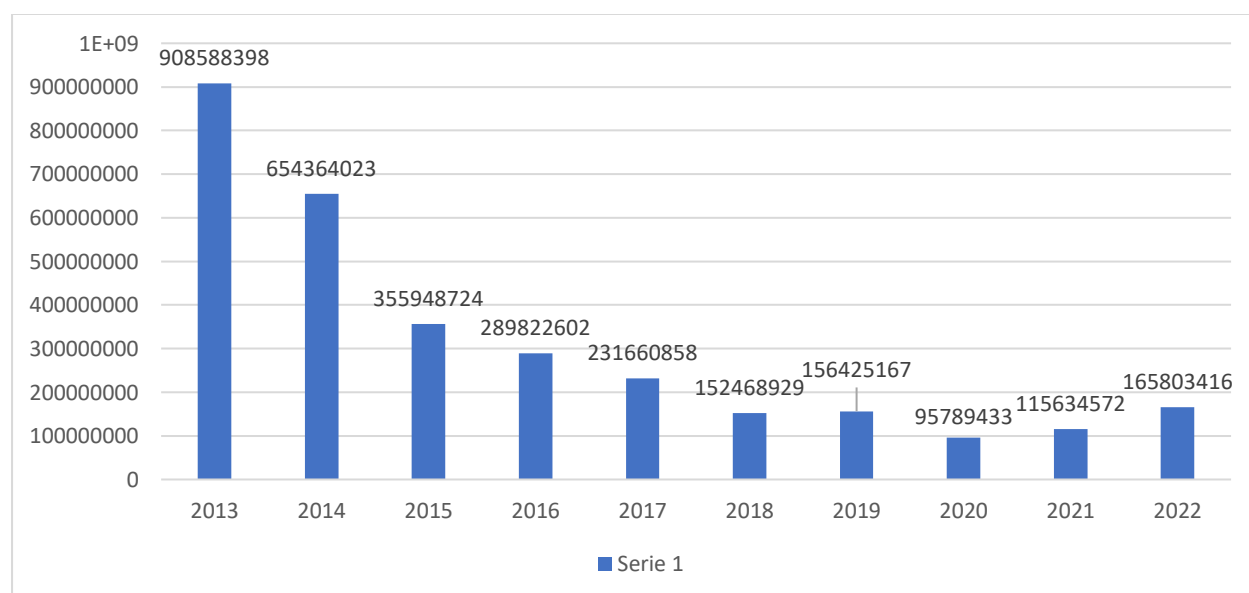
Nota: Elaborado a partir de información del MEF – Transparencia Económica
<https://apps5.mineco.gob.pe/transparencia/Navegador/default.aspx>

La información presentada en la Tabla 1 evidencia que la participación del presupuesto por concepto de “Canon y sobre canon, regalías, renta de aduanas y participaciones” asignado a la MDE tuvo un peso reducido dentro del presupuesto nacional. En el año 2020, dicho presupuesto representó el 0,640 % del total nacional; en 2021, esta participación se incrementó ligeramente hasta alcanzar el 0,676 %; mientras que en 2022 se registró una disminución, situándose en 0,540 % del presupuesto nacional.

Asimismo, resulta pertinente analizar la evolución del presupuesto correspondiente al rubro 18 “Canon y sobre canon, regalías, renta de aduanas y participaciones” asignado a la MDE, con el propósito de identificar los cambios registrados en los recursos destinados a la ejecución de inversiones a lo largo del período de análisis.

Figura 2

Evolución del rubro: Canon y sobre canon, regalías, renta de aduanas y participaciones la MDE 2013-2022

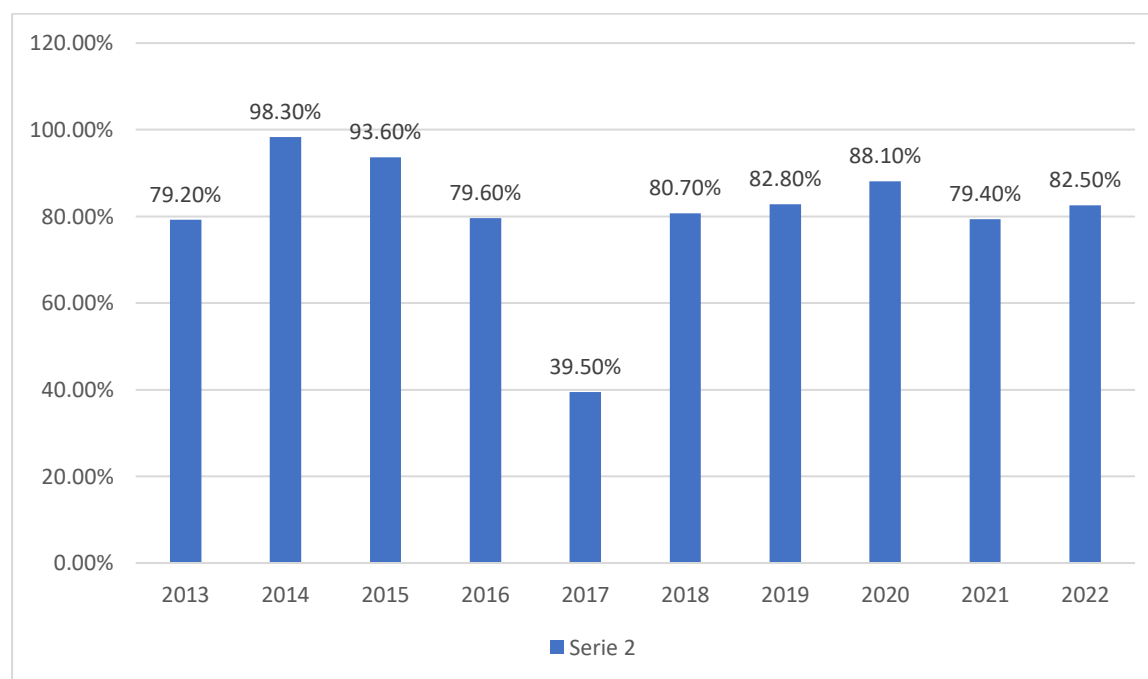


Nota: Elaborado a partir de información del MEF – Transparencia Económica
<https://apps5.mineco.gob.pe/transparencia/Navegador/default.aspx>

En 2013, la Municipalidad Distrital de Echarati registró una asignación de S/ 908 588 398 en el rubro Canon y sobrecanon, regalías, renta de aduanas y participaciones. A partir de ese año, el presupuesto evidenció una tendencia decreciente, alcanzando su nivel más bajo en 2020, con un monto de S/ 95 789 433. Posteriormente, en 2022, se observa una recuperación parcial, al registrarse una asignación de S/ 165 803 416. Esta marcada reducción de los recursos asignados en los últimos años resalta la importancia de analizar el nivel de ejecución presupuestal alcanzado por la Municipalidad Distrital de Echarati en dicho rubro, a fin de evaluar la eficiencia en el uso de los recursos disponibles.

Figura 3

Evolución de la ejecución del rubro Canon y sobrecanon, regalías, renta de aduanas y participaciones la MDE 2013-2022



Nota: Elaborado a partir de información del MEF – Transparencia Económica

<https://apps5.mineco.gob.pe/transparencia/Navegador/default.aspx>

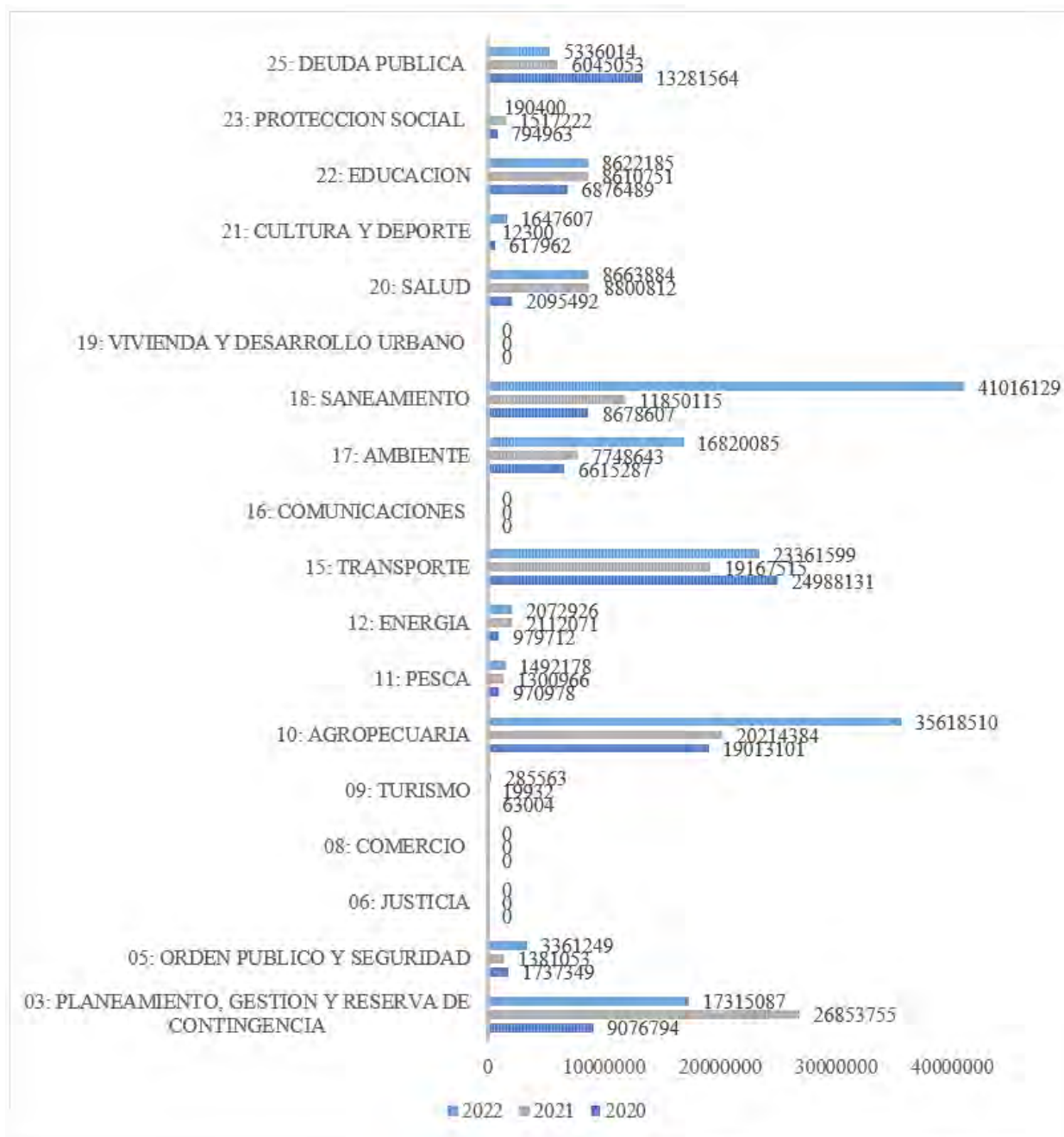
Los resultados muestran que, en el año 2013, la MDE ejecutó el 79,20 % de los recursos asignados al rubro “Canon y sobrecanon, regalías, renta de aduanas y participaciones”, posteriormente, el menor nivel de ejecución se registró en 2017, con apenas un 39,50 %. No obstante, en el período comprendido entre 2018 y 2022, la entidad alcanzó un promedio de ejecución presupuestal de 82,7 %, lo que evidencia una mejora relativa en la capacidad de gasto.

A pesar de ello, la MDE presenta una problemática relevante vinculada a la ejecución del gasto público, considerando que dispone de montos presupuestales importantes y de instrumentos de planeamiento institucional definidos. Durante el período de análisis, en el año 2020, el PIA correspondiente al rubro 18, destinado a inversiones, ascendió a S/ 104 333 411; dicho monto fue modificado a un PIM de S/ 95 789 433, registrándose un gasto devengado de S/ 84 355 347, lo que representó un nivel de ejecución de 88,1 %. En 2022, el PIA se redujo a S/ 65 564 790, mientras que el PIM se incrementó significativamente hasta S/ 165 803 416, alcanzándose una ejecución del 82,5 %.

En ese entender durante los periodos fiscales 2020-2022 toma gran relevancia conocer las asignaciones presupuestales por función de categoría presupuestal.

Figura 4

Distribución del rubro Canon por Función de categoría presupuestal periodo 2020-2022



Nota: Elaborado a partir de información del MEF – Transparencia Económica

<https://apps5.mineco.gob.pe/transparencia/Navegador/default.aspx>

De acuerdo con lo mostrado en la Figura 4, durante el período 2020–2022 la Municipalidad Distrital de Echarati concentró la mayor asignación de recursos en determinadas funciones. En primer lugar, la función 10: Agricultura registró un monto de S/ 74 845 995, seguida por la función 15: Transporte, con S/ 67 517 245, y la función 18: Saneamiento, que alcanzó S/ 61 544 851. En contraste, otras funciones, como Vivienda y desarrollo urbano (función 19), Comunicación (función 16), Comercio (función 08) y Justicia (función 06), no registraron asignación presupuestal alguna durante el período analizado.

Reflejándose una débil coordinación entre los sistemas (PEI, PMP, PMI y ejecución presupuestal), lo que dificulta que los recursos asignados se traduzcan en resultados concretos y proyectos efectivamente ejecutados, por ello, resulta fundamental analizar y comprender la interrelación entre estos sistemas y los factores que limitan su articulación efectiva, con el fin de mejorar la gestión pública y lograr un uso más eficiente y transparente de los recursos en Echarati.

Es así, que a pesar de contar con una programación de inversiones para los años fiscales correspondientes al 2020, 2021 y 2022, las programaciones establecidas en la cartera de inversión para los años antes mencionados sufrieron variaciones consideradas, ya que se realizaron tanto modificaciones programáticas presupuestales las cuales representa en promedio por año el 45% del 100% del presupuesto asignado; también se tiene las incorporaciones de inversiones no previstas a la programación multianual de inversiones representado estas en promedio entre el 25% y el 30% respecto al 100% programado para el horizonte contemplado en el presente documento.

En la MDE persisten dificultades para lograr una adecuada articulación entre los principales sistemas administrativos vinculados a la gestión pública entre el PEI, PMI y PMP. Esta falta de coherencia genera brechas entre lo que la entidad planifica, lo que programa como

inversión y lo que finalmente ejecuta, afectando la eficiencia del gasto público y el cumplimiento de los objetivos institucionales.

Para la presente investigación se considerará la relación entre las acciones estratégicas establecidas en el PEI 2019–2022 y las inversiones programadas para darles soporte. Analizar este vínculo permitirá determinar si las inversiones responden efectivamente a las prioridades estratégicas definidas por la entidad durante el periodo de estudio. Asimismo, se examinará la PMI correspondiente a los años 2020, 2021 y 2022, con el fin de verificar si la cartera de proyectos registrada en Invierte.pe guarda coherencia con las acciones estratégicas previstas en el PEI. Esta revisión es fundamental para comprender si la formulación de inversiones se alineó con los objetivos institucionales o si existe una desconexión entre la planificación y la programación de proyectos. De igual forma, se analizará la PMP correspondiente a los años 2020, 2021 y 2022, tomando en cuenta las inversiones incluidas en este instrumento, para evaluar si las acciones priorizadas y programadas contaron con la asignación de recursos necesaria. Este aspecto resulta crucial, puesto que la disponibilidad presupuestal condiciona la viabilidad de las inversiones y refleja las verdaderas prioridades financieras de la entidad, finalmente, se considerará la ejecución presupuestal de las inversiones durante el periodo 2020–2022, a fin de determinar en qué medida lo planificado y programado se materializó en acciones concretas. La comparación entre lo previsto en los instrumentos de gestión y la ejecución real permitirá identificar brechas, inconsistencias y posibles causas que dificultan la articulación entre planeamiento, presupuesto e inversiones.

1.2. Formulación del Problema

1.2.1. Problema General

¿En qué medida la articulación del Planeamiento Estratégico, la Programación Multianual de Inversiones, la Programación Multianual Presupuestal se relaciona con la ejecución del gasto público en la Municipalidad Distrital de Echarati en los períodos fiscales 2020 – 2022?

1.2.2. Problemas Específicos

- ¿En qué medida la articulación del Planeamiento Estratégico y la Programación Multianual de Inversiones se relaciona con ejecución del gasto público en la Municipalidad Distrital de Echarati en los períodos fiscales 2020 – 2022?
- ¿En qué medida la articulación de la Programación Multianual de Inversiones y la Programación Multianual Presupuestal se relaciona con la ejecución del gasto público en la Municipalidad Distrital de Echarati en los períodos fiscales 2020 – 2022?
- ¿En qué medida la articulación del Planeamiento Estratégico y la Programación Multianual Presupuestal se relaciona con ejecución del gasto público en la Municipalidad Distrital de Echarati en los períodos fiscales 2020 – 2022?

1.3. Justificación e Importancia del Estudio

La correcta utilización de los recursos públicos a nivel local requiere que los instrumentos de planeamiento, inversión y presupuesto actúen de forma integrada y coherente. Bajo esta premisa, la investigación se centra en evaluar cómo la relación entre el PEI, la PMI y la PMP incide en el desempeño financiero de la Municipalidad Distrital de Echarati. Este análisis permite identificar el grado en que dicha coordinación favorece una asignación oportuna de los recursos y una intervención pública alineada con las necesidades prioritarias del distrito.

En términos operativos, el estudio resulta relevante porque genera información que puede servir de apoyo para perfeccionar los procesos administrativos municipales y fortalecer la calidad de las decisiones de gestión, orientando el gasto hacia el logro de resultados concretos. A nivel académico, la investigación amplía el análisis sobre la interacción de los sistemas administrativos del Estado en gobiernos locales, aportando evidencia empírica útil para futuras investigaciones vinculadas al uso eficiente del presupuesto público. En conjunto, el trabajo busca contribuir al fortalecimiento del desempeño institucional de la Municipalidad Distrital de Echarati mediante un enfoque técnico y analítico.

1.4. Objetivos

1.4.1. Objetivo General

Establecer en qué medida la articulación del Planeamiento Estratégico, la Programación Multianual de Inversiones, la Programación Multianual Presupuestal se relaciona con la ejecución del gasto público en la Municipalidad Distrital de Echarati en los períodos fiscales 2020 – 2022.

1.4.2. Objetivo Específicos

- Determinar en qué medida la articulación del Planeamiento Estratégico y la Programación Multianual de Inversiones se relaciona con ejecución del gasto público en la Municipalidad Distrital de Echarati en los períodos fiscales 2020 – 2022.
- Demostrar en qué medida la articulación de la Programación Multianual de Inversiones y la Programación Multianual Presupuestal se relaciona con la ejecución del gasto público en la Municipalidad Distrital de Echarati en los períodos fiscales 2020 – 2022.
- Determinar en qué medida la articulación del Planeamiento Estratégico y la Programación Multianual Presupuestal se relaciona con ejecución del gasto público en la Municipalidad Distrital de Echarati en los períodos fiscales 2020 – 2022.

1.5. Delimitación

1.5.1. Delimitación Espacial

Abarca lo concerniente a la Unidad Ejecutora 300749 - MDE, perteneciente al distrito de Echarati, provincia de La Convención, región Cusco.

1.5.2. Delimitación temporal

Se delimita entre los años 2020, 2021 y 2022.

Capítulo II

Marco Teórico

2.1. Antecedentes de la Investigación

2.1.1. *Antecedentes Internacionales*

Faroni et al. (2017) desarrollaron un estudio orientado a analizar el proceso de planificación presupuestaria en Brasil, poniendo énfasis en el funcionamiento de los principales instrumentos que lo conforman: el Plan Plurianual, la Ley de Directrices Presupuestarias y la Ley de Presupuesto Anual. La investigación evidencia que dichos instrumentos presentan deficiencias significativas para cumplir su rol de guiar de manera efectiva la gestión del gasto público, lo que se traduce en problemas de eficiencia y consistencia en la asignación de los recursos. Concluyen que estas debilidades no se explican únicamente por un manejo inadecuado de los instrumentos de planificación, sino también por la falta de articulación entre las fases del ciclo presupuestario y la implementación de las políticas públicas. Esta situación se ve agravada por la escasa coordinación entre los ámbitos técnico y político del Estado, así como por limitaciones institucionales para realizar un seguimiento y evaluación adecuados de los resultados. Frente a ello, el estudio plantea la necesidad de reforzar la conexión entre planificación, programación y ejecución presupuestal, promoviendo un uso estratégico de los instrumentos disponibles. Asimismo, resalta la importancia de impulsar prácticas institucionales orientadas a la eficiencia, la transparencia y la rendición de cuentas, como base para un modelo de gestión pública más sólido y enfocado en generar beneficios concretos para la ciudadanía.

Lema (2022) examinó el comportamiento del ciclo presupuestario correspondiente al año 2020 en la zona de Lican, poniendo énfasis en el análisis de la planificación, la ejecución del gasto y la administración financiera. El estudio, de carácter cuantitativo, permitió identificar fallas

vinculadas a proyecciones imprecisas de ingresos y a debilidades estructurales en el funcionamiento del ciclo presupuestario. Los resultados evidenciaron carencias en los mecanismos de control interno, una participación ciudadana limitada durante la formulación del presupuesto y dificultades para ejecutar en su totalidad los recursos asignados. De igual manera, se observaron inconsistencias entre el Plan Operativo Anual y el Plan Anual de Contrataciones, lo que reflejó una insuficiente coordinación entre la etapa de planificación y la fase de ejecución financiera. El autor concluye que estas deficiencias reducen la eficacia del gasto y afectan la transparencia institucional, por lo que recomienda reforzar los sistemas de control, incentivar la intervención de la ciudadanía en el proceso presupuestario y asegurar una mayor coherencia entre los instrumentos de planificación y la gestión financiera, con la finalidad de mejorar el desempeño fiscal y la calidad del uso de los fondos estatales.

Coronel et al (2020) desarrollaron un estudio orientado a examinar el proceso de planificación y el ciclo presupuestario en el Gobierno Autónomo Descentralizado del cantón El Tambo, poniendo en evidencia problemas estructurales en la administración y el control del presupuesto. Los hallazgos revelaron niveles reducidos de ejecución de los ingresos y gastos previstos, la inexistencia de mecanismos formales para verificar el cumplimiento del Plan Operativo Anual y deficiencias en el seguimiento de los proyectos programados, varios de los cuales no se concretaron durante el año 2019. Asimismo, se identificaron limitaciones organizacionales, como la falta de personal destinado a la recuperación de cartera y la ausencia de calendarios de ejecución, lo que incidió negativamente en la eficiencia administrativa y en la toma de decisiones, a partir de este diagnóstico, los autores concluyen que la debilidad de los sistemas de control interno y la escasa coordinación entre las fases de planificación, ejecución y evaluación presupuestaria ocasionaron un manejo poco eficiente de los recursos. En respuesta, el

estudio propone la implementación de un esquema integral de gestión y control presupuestal que refuerce la planificación, el seguimiento permanente y la rendición de cuentas, con el propósito de mejorar la transparencia, la eficiencia administrativa y la calidad de la administración pública en el ámbito municipal analizado.

2.1.2. *Antecedentes Nacionales*

Hidalgo (2020) examinó la relación entre la Programación Multianual de Inversiones y el desempeño de la ejecución presupuestaria en la Municipalidad Distrital de San Martín de Porres, a través de un estudio de enfoque descriptivo–explicativo. El análisis se orientó a identificar de qué manera este sistema incide en los resultados presupuestales, considerando no solo la eficiencia en el empleo de los recursos públicos, sino también la eficacia vinculada al cumplimiento de las metas institucionales y a la ejecución de los proyectos previstos. Los resultados del estudio muestran que el funcionamiento del sistema de PMI influye de manera determinante en la calidad de la ejecución presupuestal. En este sentido, se evidenciaron serias limitaciones en la gestión de la inversión pública, ya que una parte significativa del personal percibe deficiencias en los procesos de ejecución, control y evaluación de los proyectos. Asimismo, se identificó una percepción generalizada de ineficiencia en el uso del gasto público y en el proceso de inversión, lo cual repercute negativamente en la calidad de las obras y en el aprovechamiento de los recursos disponibles. Desde la perspectiva de la eficacia, también se observa que las inversiones ejecutadas no logran responder plenamente a las necesidades de la población ni alcanzan niveles adecuados de cobertura y focalización. En conjunto, estos hallazgos ponen de relieve la importancia de reforzar los procesos de planificación, monitoreo y evaluación de la inversión pública, como condición para mejorar los resultados presupuestales y su aporte al desarrollo local.

Leon (2024) desarrolló un estudio orientado a evaluar el desempeño del gasto público en la Unidad Ejecutora Regional de Cajamarca, poniendo énfasis en los niveles de eficiencia y eficacia alcanzados. La investigación se llevó a cabo bajo un diseño no experimental, utilizando encuestas como principal instrumento de recolección de información, y se centró en identificar las debilidades que afectan la calidad de la gestión presupuestal y el uso de los recursos públicos. Los resultados evidenciaron que la percepción de los servidores públicos sobre la gestión presupuestaria durante el año 2022 se concentra mayoritariamente en un nivel intermedio, con importantes oportunidades de mejora. En términos de eficiencia y eficacia, una proporción significativa calificó el desempeño como regular, mientras que porcentajes menores lo consideraron bajo o alto. Asimismo, el análisis de la ejecución presupuestal mostró un nivel de eficacia global moderado, acompañado de avances financieros y físicos relativamente elevados; no obstante, se identificaron desviaciones sustanciales en los costos iniciales de inversión. Estas variaciones ponen en evidencia deficiencias en los procesos de planificación, control y racionalización del gasto, lo que reduce el impacto efectivo de la inversión pública en el desarrollo regional.

Lopez (2022) realizó un estudio con el propósito de analizar si el Plan Estratégico Institucional tiene incidencia en el grado de cumplimiento del Plan Operativo Institucional dentro del Gobierno Regional de Lambayeque. Para ello, aplicó un enfoque cuantitativo, con diseño no experimental y alcance correlacional. La investigación parte de la premisa de que, aunque las entidades públicas incorporan modelos de planificación orientados a resultados, eficiencia y mejora del bienestar social, en la práctica persisten brechas entre la formulación estratégica, la ejecución de las acciones sectoriales y la asignación de recursos financieros. Los hallazgos del estudio muestran una relación estadísticamente significativa y positiva entre el planeamiento

estratégico y el cumplimiento del POI, evidenciada por un coeficiente de correlación de Spearman de 0,648 y un nivel de significancia de 0,000. Al analizar los resultados por sectores, se identificó que en el ámbito de la salud la asociación fue alta ($r = 0,679$), lo que sugiere que una adecuada implementación de las acciones planificadas favorece el logro de las metas institucionales y el impacto del presupuesto. En el sector educación, la relación también fue relevante ($r = 0,608$), indicando que una gestión eficiente de los recursos incide positivamente en los resultados educativos, por su parte, en agricultura se obtuvo la correlación más elevada ($r = 0,716$), lo que confirma que la coordinación entre planificación y ejecución potencia el cumplimiento operativo y el desarrollo productivo regional. En síntesis, los resultados evidencian que el uso efectivo del planeamiento estratégico constituye un factor decisivo para el desempeño institucional y el progreso integral del gobierno regional.

Vargas (2018) llevó a cabo una investigación orientada a analizar la vinculación entre el funcionamiento de los sistemas administrativos y la gestión por resultados en la Municipalidad Provincial de San Martín, empleando un diseño descriptivo–correlacional basado en la aplicación de encuestas. El estudio partió de la identificación de múltiples debilidades en la operatividad de dichos sistemas, las cuales inciden negativamente en el logro de los objetivos institucionales y en la efectividad de la gestión pública. Los resultados evidenciaron que el personal municipal enfrenta limitaciones técnicas y operativas en el uso de los sistemas administrativos, situación que genera demoras en los procesos, ineficiencias en la gestión y dificultades para alcanzar resultados cuantificables con impacto en la población. A pesar de ello, el análisis estadístico confirmó la existencia de una relación directa y significativa entre los sistemas administrativos y la gestión por resultados. No obstante, se constató que el dominio de los sistemas administrativos se concentra mayoritariamente en un nivel intermedio, al igual que la gestión por resultados, lo

que refleja problemas en el cumplimiento de metas y una limitada efectividad en la ejecución de los objetivos establecidos en el plan de gobierno municipal.

Gallos et al. (2020) desarrollaron un estudio orientado a examinar las consecuencias que genera la escasa coordinación entre el planeamiento estratégico y la programación presupuestaria en el desempeño institucional del CEPLAN. La investigación se abordó bajo un diseño no experimental, utilizando la observación como técnica principal, y partió del reconocimiento de que la desconexión entre ambos sistemas afecta de manera directa la gestión pública. El análisis evidenció que la falta de correspondencia entre la planificación y la asignación de recursos provoca dificultades en la ejecución de las actividades institucionales, restringiendo el cumplimiento de metas y objetivos estratégicos. En ese contexto, los autores evaluaron la incidencia del Plan Operativo Institucional y de la programación del gasto sobre la gestión del CEPLAN, identificando que las inconsistencias entre lo planificado y lo presupuestado reducen significativamente la efectividad organizacional. Los resultados mostraron que, durante el período 2009–2018, esta desarticulación tuvo un impacto negativo considerable, reflejado en un coeficiente de determinación de 64,5 %, lo que confirma una relación estrecha entre ambas variables. Asimismo, se observó que la falta de coherencia entre el POI y el presupuesto derivó en un bajo desempeño de actividades clave, como la asistencia técnica para la formulación de políticas y planes sectoriales, las cuales alcanzaron apenas un nivel promedio de cumplimiento físico del 78 %, pese a contar con recursos presupuestarios mínimos. En términos generales, el estudio concluye que la insuficiente integración entre la planificación estratégica y la programación del gasto debilita la consistencia, eficiencia y eficacia de la gestión institucional del CEPLAN, afectando el logro integral de sus objetivos.

Fernández (2018) llevó a cabo un estudio descriptivo correlacional con el fin de analizar de qué manera el alineamiento estratégico de las inversiones influye en la ejecución presupuestal de la Universidad Nacional de Juliaca. La investigación surgió a partir de la problemática de baja eficiencia en el uso de los recursos, vinculada a la dificultad de integrar las inversiones con los objetivos estratégicos y los planes operativos, lo que limita la efectividad de los recursos destinados a mejorar infraestructura y calidad educativa. El análisis mostró que el alineamiento estratégico de las inversiones impacta de forma significativa en la ejecución del presupuesto ($p = 0,044$), reflejando que las asignaciones se relacionan con las prioridades nacionales del sector educación, además, se constató que las políticas nacionales tienen influencia estadísticamente relevante sobre la ejecución del gasto ($p = 0,049$). No obstante, la relación entre la articulación de planes y la ejecución física de las inversiones no resultó significativa ($p = 0,902$), evidenciando problemas en la coordinación interna. Finalmente, se determinó que la alineación estratégica se vincula de manera significativa con el cumplimiento del POI ($p = 0,017$), confirmando que una correcta integración entre planificación e inversión favorece el logro de los objetivos institucionales y contribuye al fortalecimiento de la gestión universitaria.

Carhuajulca (2020) tuvo como propósito examinar cómo se relacionan la ejecución del gasto público y el POI en la Municipalidad Provincial de Bagua; se optó por un enfoque descriptivo y correlacional, con un diseño no experimental. La problemática del estudio se centró en la deficiente planificación presupuestal de la municipalidad, evidenciada en la desarticulación entre el POI y la ejecución del gasto público, lo que generó un bajo nivel de ejecución presupuestal del 72.7% en 2019, dejando sin ejecutar el 27.3% del presupuesto modificado (S/ 5,162,981). Se concluyó que la ejecución del gasto público y la formulación del POI presentan un nivel regular, con una relación significativa, aunque baja y positiva, entre las fases de

compromiso y devengado del gasto con el POI; mientras que no se halló relación significativa con la fase de pagado, indicando que una mejor articulación entre la planificación operativa y la programación presupuestal podría optimizar la eficiencia del gasto público en la Municipalidad Provincial de Bagua.

2.1.3. Antecedentes Locales

Enoki y Quispe (2019) llevaron a cabo un estudio con diseño no experimental, descriptivo y explicativo, para analizar cómo la planificación municipal se relaciona con el proceso presupuestario en la Municipalidad Distrital de San Sebastián. La investigación surge a partir de la identificación de problemas en la coordinación entre planificación y presupuesto, los cuales afectan la asignación eficiente de los recursos públicos, generando retrasos en la ejecución de proyectos y dificultades para atender necesidades prioritarias del distrito en áreas como infraestructura, desarrollo social, productividad y medio ambiente. Los hallazgos revelaron que existe una relación significativa entre la planificación y el presupuesto. Específicamente, el 46 % de los encuestados indicó que los objetivos institucionales suelen estar alineados con el desarrollo territorial ($p = 0,003 < 0,05$). Además, el 61 % aseguró que el presupuesto se asigna consistentemente para la culminación de proyectos y el pago de obligaciones ($p = 0,010 < 0,05$), mientras que el 39 % reconoció la existencia de registros financieros adecuados que facilitan la formulación presupuestaria ($p = 0,034 < 0,05$). También se evidenció una relación significativa entre la planificación y la aprobación presupuestaria ($p = 0,019 < 0,05$), así como entre la planificación y la ejecución del presupuesto ($p = 0,019 < 0,05$). Estos resultados muestran que una planificación institucional bien estructurada incide directamente en la eficiencia de la gestión presupuestal, fortaleciendo la capacidad del municipio para cumplir sus metas de desarrollo local y garantizar un uso más efectivo de los recursos públicos.

Aquepucho (2022) en su investigación buscó determinar la relación entre el PEI y el PpR en la Municipalidad Provincial de Chumbivilcas y para lo cual siguió un estudio descriptivo-correlacional. La problemática radica en que sus instrumentos de planificación estratégica se elaboran frecuentemente como simples réplicas de documentos anteriores, sin un análisis real de la situación actual ni alineación con las prioridades institucionales, esto evidencia una carencia de planeamiento estratégico integral, pues muchos planes se basan en datos históricos o decisiones arbitrarias, lo que impide una gestión orientada a resultados. Como conclusión se demuestra una relación significativa y positiva entre ambas variables, con un $Rho = 0.626$ y una significancia de 0.007, lo que confirma que un adecuado planeamiento estratégico contribuye a una mejor ejecución del presupuesto por resultados. A nivel de dimensiones, se halló una correlación positiva baja entre el conocimiento integral de la realidad ($Rho = 0.291$; $p = 0.009$), el futuro deseado ($Rho = 0.353$; $p = 0.001$) y las políticas y planes coordinados ($Rho = 0.358$; $p = 0.022$) con el presupuesto por resultados, mientras que el seguimiento y la evaluación para la mejora continua presentaron una correlación positiva alta ($Rho = 0.869$; $p = 0.000$); indicando que el fortalecimiento del seguimiento, la evaluación y la planificación concertada con los actores territoriales permite una asignación más eficiente de los recursos públicos y una gestión municipal orientada al logro de resultados sostenibles para la población de Chumbivilcas.

2.2. Bases Teóricas

2.2.1. Teoría del presupuesto público

Allca (2022) plantea que la Teoría del Presupuesto Público sirve como base para guiar la gestión del gasto público dentro de los sistemas administrativos, definiendo los principios y herramientas necesarias para planificar, distribuir y utilizar los recursos financieros con transparencia y eficiencia, según esta perspectiva, las decisiones sobre el uso del presupuesto

deben vincularse estrechamente con los objetivos de la institución, las políticas públicas vigentes y los resultados que se buscan alcanzar, de esta manera, se promueve una administración responsable, enfocada en cumplir metas y garantizar que los recursos se empleen de forma estratégica y coherente con las prioridades institucionales.

La gestión del presupuesto público implica que las autoridades determinen cómo utilizar los recursos disponibles para producir bienes y servicios que respondan a las demandas de la población, más allá de ser una simple asignación de fondos, el presupuesto funciona como un plan detallado que indica de antemano qué resultados se esperan y qué insumos serán necesarios, incluyendo personal, materiales y recursos financieros, cada producto final surge de la combinación precisa de estos insumos, y algunos resultados pueden depender de otros, generando una interrelación que debe considerarse al momento de planificar. Para que el presupuesto cumpla su propósito, debe guiarse por principios fundamentales: establecer metas claras y actividades específicas, permitir ajustes cuando cambian las condiciones o se obtienen nuevos resultados, y asegurar que los gastos no superen los ingresos disponibles, de este modo, el presupuesto se convierte en un mecanismo que no solo distribuye recursos, sino que también facilita la planificación, el control y la evaluación de la gestión pública, promoviendo eficiencia, transparencia y coherencia con los objetivos institucionales (Allca, 2022).

Por otro lado, la teoría del presupuesto público proporciona un marco fundamental para entender cómo los gobiernos planifican, asignan y gestionan sus recursos financieros con el fin de alcanzar sus objetivos de política pública y desarrollo (Gavelán et al., 2025). Dentro de este enfoque, existen diversas corrientes teóricas que explican distintas perspectivas y prácticas en la gestión presupuestaria:

- La Teoría del Presupuesto Base Cero propone que, en cada periodo presupuestal, todos

los programas, proyectos y gastos deben justificarse desde el inicio, sin tomar en cuenta asignaciones previas. Este enfoque exige un análisis detallado de cada partida, lo que permite determinar cuáles actividades generan mayor valor y cumplen objetivos específicos, como resultado, se logra una utilización más eficiente y efectiva de los recursos públicos, priorizando únicamente aquellas acciones que contribuyen de manera significativa al cumplimiento de las metas institucionales (Gavelán et al., 2025).

- La Teoría Keynesiana del gasto público sostiene que el Estado puede y debe intervenir activamente en la economía, especialmente en momentos de crisis o recesión, mediante un aumento del gasto público; esta política busca estimular la demanda agregada, impulsar la actividad económica y reducir el desempleo, actuando como un mecanismo contra cíclico que estabiliza la economía y fomenta el crecimiento sostenible (Gavelán et al., 2025).
- La Teoría del ciclo político del gasto público indica que las decisiones presupuestarias no siempre responden únicamente a criterios técnicos o económicos, sino que pueden estar influenciadas por intereses políticos y electorales; según esta teoría, los gobiernos tienden a aumentar el gasto público en períodos previos a las elecciones para ganar apoyo ciudadano, lo que puede generar fluctuaciones y distorsiones en la planificación y ejecución presupuestaria (Gavelán et al., 2025).

Estas líneas teóricas, descritas por Gavelán et al. (2025), ofrecen una visión integral sobre los diversos factores y motivaciones que afectan la formulación y ejecución del presupuesto público y resultan esenciales para analizar la eficiencia y efectividad de la gestión financiera en el sector público.

2.2.2. Teoría de la racionalidad limitada y el gasto público

Esta teoría explica que los responsables de la gestión pública toman decisiones bajo condiciones de información incompleta, recursos limitados y presiones institucionales, lo que puede generar ineficiencias en la asignación y uso de los recursos. En este contexto, la racionalidad limitada influye en la planificación, formulación y ejecución presupuestal, donde los funcionarios suelen optar por decisiones satisfactorias más que óptimas.

Según la teoría de la racionalidad limitada de Herbert Simón, las personas no siempre actúan de manera completamente racional porque su conocimiento y capacidad de análisis son limitados, en el contexto de la gestión pública, esto implica que los responsables no buscan la opción perfecta, sino soluciones que resulten suficientemente efectivas dentro de las restricciones existentes. Estas limitaciones pueden ocasionar que los recursos no se aprovechen de manera óptima y que los resultados no alcancen los objetivos planeados. Cuando surgen situaciones imprevistas o cambios abruptos, la probabilidad de decisiones menos acertadas aumenta, lo que resalta la necesidad de contar con herramientas, procedimientos y estructuras que apoyen el juicio de los gestores y contribuyan a decisiones más sólidas y confiables (Simon, 2021).

Además, la teoría de la racionalidad limitada describe cómo las personas toman decisiones considerando las posibles consecuencias, aunque no siempre valoran todos los aspectos con la profundidad necesaria, especialmente cuando las decisiones parecen tener un impacto menor en su vida personal y en el contexto de la ejecución del gasto público, esto se traduce en que los funcionarios deben atender y administrar los gastos programados durante el año fiscal, tomando decisiones que afectan la calidad y el impacto del gasto; por ello, la evaluación continua de la ejecución presupuestaria, realizada tanto por las propias entidades como por organismos especializados, es fundamental para identificar desviaciones, analizar causas y mejorar la

programación futura y este proceso, vinculado al enfoque del Presupuesto por Resultados, busca garantizar que los recursos públicos se utilicen eficazmente, con un enfoque centrado en el bienestar de la población y el desarrollo social y económico del país (Hermoza & Cardenas, 2020).

2.2.3. *Modernización de la Gestión Pública*

La modernización del Estado supone implementar estrategias y acciones planificadas a mediano y largo plazo que garanticen transparencia y eficiencia en la administración pública, incluyendo, por ejemplo, la incorporación del gobierno electrónico en todas las entidades estatales. Actualmente, la gestión pública atraviesa un proceso continuo de transformación, afectando los ámbitos económico, social, cultural y político, impulsado por la necesidad de mantenerse al ritmo de los avances tecnológicos y adoptar una perspectiva más abierta, colaborativa e interrelacionada.

Hernández y Martínez (2019) señalan que las organizaciones públicas, como generadoras constantes de información, a menudo se ven desbordadas por el volumen de datos internos y externos, cuyo flujo acelerado supera la capacidad de procesamiento, aun cuando se realicen inversiones en infraestructura y tecnología.

Entre las políticas más relevantes de este proceso destaca la promoción de gobiernos abiertos, que buscan hacer la gestión más transparente y accesible para la ciudadanía, fomentando la participación y la inclusión (Moreno et al., 2022). De esta manera, los ciudadanos pueden interactuar con los servicios del Estado desde sus hogares, gestionando documentos y trámites de forma ágil, mientras el Estado se consolida como una institución más eficaz y eficiente. █

Evans y Campos (2013), junto con Ferrer et al. (2020), destacan que las instituciones del Estado deben garantizar que los datos que generan estén disponibles de manera abierta y accesible para la ciudadanía. Esto permite que los ciudadanos conozcan las decisiones administrativas y el

manejo de los recursos públicos, facilitando la fiscalización y evitando barreras legales como patentes o derechos de autor que limiten el acceso a la información.

Asimismo, el correcto desempeño de la gestión pública constituye una obligación constitucional de todas las entidades estatales. Esta gestión debe orientarse a maximizar la eficacia y eficiencia en la atención de las necesidades de la población, estableciendo métodos claros y procedimientos para implementar políticas públicas que promuevan transformaciones reales. Cuando se fundamenta en la participación y el consenso, la gestión pública se convierte en un elemento clave para fortalecer la democracia y fomentar una sociedad moderna, responsable y transparente.

El desarrollo de la gestión pública en el Perú ha estado marcado por la complejidad, los debates éticos y las tensiones institucionales, factores que, a lo largo de los años, han moldeado la identidad y la cultura organizacional del Estado, así como la manera en que se estudia y analiza su poder (Pliscoff, 2017; Gamboa et al., 2021).

La modernización del Estado peruano surgió como un esfuerzo por estabilizar la economía y controlar el gasto público, lo que implicó reducir el tamaño del aparato estatal, desde marzo de 2007, la Secretaría de Gestión Pública de la Presidencia del Consejo de Ministros asumió la conducción de este proceso, actuando como el órgano rector del Sistema Administrativo de Modernización de la Gestión Pública y encargándose de promover mejoras administrativas en todas las entidades estatales.

Según la “Política Nacional de Modernización de la Gestión Pública” al 2021, aunque se han implementado numerosos esfuerzos para optimizar la gestión, estos tienden a desarrollarse de manera fragmentada y sin una estrategia integral, limitando su impacto sobre el desempeño global del Estado (D.S. N° 004-2013-PCM, 2013).

Entre las principales carencias identificadas se encuentran la falta de un sistema de planeamiento eficiente y la débil articulación con el presupuesto público. Los objetivos definidos a menudo no reflejan plenamente las necesidades de la población ni estiman correctamente las brechas que se busca reducir; asimismo, no se garantiza el alineamiento entre las políticas nacionales, sectoriales y territoriales, ni entre los Planes de Desarrollo Concertado (PDC), los PEI y los POI, con los documentos de gestión y los programas presupuestales. Esta situación impide que el planeamiento funcione como una herramienta efectiva de gestión y limita la integración entre planificación y presupuesto, por último, se observan restricciones en la capacidad de las entidades para identificar, priorizar y ejecutar programas y proyectos de gran escala, afectando la eficiencia y efectividad de la administración pública.

En muchos casos, la distribución de recursos no se basa en una definición clara de las prioridades nacionales ni en la fijación objetiva de metas relacionadas con los productos o servicios que cada institución debe entregar, incluyendo los costos asociados. Esta situación genera que, a nivel operativo, no siempre exista correspondencia entre los insumos adquiridos y los servicios que se deben ofrecer, provocando que los presupuestos no se orienten efectivamente a reducir las brechas de infraestructura o mejorar los servicios públicos, ni reflejen las necesidades y expectativas de la ciudadanía.

Por ello, el enfoque principal se centra en promover una gestión pública dirigida a resultados, con un claro propósito de servicio al ciudadano, cuyos componentes esenciales son:

- a) Planeamiento de Estado: La acción pública se sostiene sobre el diseño de políticas tanto de Estado como de gobierno. Estas políticas definen las prioridades que guiarán la gestión, tomando en cuenta no solo los lineamientos nacionales, sino también las necesidades y demandas reales de la población. A partir de ellas, las instituciones públicas desarrollan

objetivos y metas concretas que se materializan en procesos, regulaciones, procedimientos administrativos, bienes y servicios. Todo este entramado busca asegurar que los recursos disponibles se traduzcan en resultados tangibles que beneficien directamente a los ciudadanos.

- b) **Planeamiento estratégico:** El planeamiento estratégico se construye tomando en cuenta las prioridades nacionales y los distintos niveles de gobierno (central, regional y local), cada institución, al desarrollar su planificación, debe ir más allá de los compromisos políticos y los lineamientos de los planes gubernamentales, evaluando de manera crítica el contexto en el que opera. Esto implica identificar las oportunidades para intervenir, justificar la necesidad de acciones estatales y prever los riesgos asociados a decisiones inadecuadas del sector público, también requiere analizar el entorno macroeconómico, legal, político e institucional, comprender las demandas de los ciudadanos, observar cómo la sociedad organiza soluciones a esas necesidades y revisar cómo el Estado ha respondido previamente, qué políticas o estrategias ha aplicado, qué agencias han participado y cuáles han sido los resultados e impactos, extrayendo lecciones del pasado. A partir de este análisis, el PEI define tanto los objetivos generales del gobierno como los de la entidad, reflejando los resultados que se esperan en relación con las demandas ciudadanas, para operacionalizar estos objetivos, el PEI se traduce en el POI que detalla metas concretas, tanto cuantitativas como cualitativas, de los bienes y servicios a producir. Esta articulación permite vincular la planificación estratégica con la asignación presupuestaria, asegurando que los recursos se utilicen de manera eficiente y que las demandas de la población sean atendidas eficazmente.
- c) **Presupuesto para resultados:** En un Estado moderno, poner al ciudadano en el centro de la

gestión implica no solo definir objetivos claros, sino también asignar los recursos presupuestarios en función de los resultados esperados, es decir, de los bienes y servicios que la población necesita recibir. La limitada disponibilidad de recursos obliga a priorizar cuidadosamente, asegurando que cada inversión y gasto tenga un impacto tangible. En este contexto, la transparencia y la rendición de cuentas se convierten en pilares esenciales durante la asignación y el seguimiento de los fondos, garantizando que los recursos se utilicen de manera responsable y efectiva. Adoptar un enfoque de presupuesto orientado a resultados transforma la gestión pública: deja de centrarse únicamente en procesos internos o en la ejecución rutinaria del presupuesto y pasa a enfocarse en alcanzar beneficios concretos para la ciudadanía, esto permite cerrar brechas en la cobertura y calidad de infraestructura y servicios, mejorar la eficiencia económica, mantener la estabilidad fiscal y fortalecer la coordinación entre planes, programas y proyectos, logrando así un impacto real en el desarrollo y bienestar de la población.

- d) Gestión por procesos: Para que la administración pública realmente sirva al ciudadano, es necesario abandonar el modelo funcional tradicional y adoptar un enfoque centrado en procesos. Este modelo organiza las actividades de cada entidad en cadenas de valor, asegurando que cada bien o servicio que se entrega tenga un impacto positivo en la población y esté alineado con los recursos disponibles. En este enfoque, un proceso se concibe como una serie de etapas interrelacionadas que transforman un insumo (por ejemplo, una solicitud de servicio o un requerimiento ciudadano) en un resultado final tangible, como la entrega de un bien o servicio. Cada etapa añade valor, ya sea mejorando la calidad, aumentando la rapidez, facilitando el acceso, reduciendo costos o aumentando la comodidad y satisfacción del usuario; así, la gestión por procesos no solo organiza el

trabajo de manera más eficiente, sino que también garantiza que los resultados estén orientados al bienestar de la ciudadanía).

- e) Servicio civil meritocrático: La gestión del talento humano constituye un eje fundamental en cualquier organización, ya que son las personas quienes definen metas, diseñan políticas, planifican acciones, asignan recursos y los ejecutan a través de los procesos institucionales. En el sector privado, esta gestión se centra principalmente en reclutar y administrar personal calificado para alcanzar los objetivos de la organización. Sin embargo, en el sector público, la administración del personal adquiere dos dimensiones adicionales que la hacen más compleja. Primero, existe una relación triangular entre la entidad, sus empleados y los ciudadanos, intermediada por autoridades políticas que deben legitimarse continuamente ante la población. Segundo, los servidores estatales operan bajo el escrutinio público, debiendo actuar con integridad, imparcialidad y transparencia, buscando siempre maximizar el valor público y los beneficios hacia la sociedad; estas particularidades requieren que los perfiles de los servidores se definan cuidadosamente y que los mecanismos de evaluación de desempeño sean rigurosos y objetivos, asegurando que la función pública se ejecute con eficiencia, ética y orientación al ciudadano.
- f) Seguimiento, evaluación y gestión del conocimiento: Para que la gestión pública esté verdaderamente orientada a resultados, es esencial implementar un ciclo constante de seguimiento y análisis de información. Este proceso implica supervisar indicadores relacionados con insumos, procesos y productos, así como evaluar los resultados e impactos de los programas, proyectos y actividades ejecutadas por la entidad. La finalidad de este seguimiento no solo es verificar el cumplimiento de metas, sino también generar aprendizajes que permitan optimizar la provisión de bienes y servicios hacia los

ciudadanos, garantizando eficiencia, efectividad y mejora continua en la gestión institucional.

En base a los componentes antes descritos, establece los pilares de la Política de modernización de la gestión pública, complementados por 3 ejes transversales.

Figura 5

Modernización de la Gestión Pública



Nota: Elaborado en base al Decreto Supremo N° 004-2013-PCM, 2013

2.2.4. Teoría del ciclo presupuestario

Solórzano (2022) señala que el ciclo presupuestario es un proceso esencial que todas las instituciones públicas deben cumplir para garantizar que los recursos financieros se gestionen de manera adecuada y alineada con los objetivos del Estado, este proceso comprende varias etapas consecutivas: primero, la programación presupuestaria, que define metas y objetivos a mediano y largo plazo; luego, la formulación del presupuesto, en la que se estructuran las propuestas de gasto según su clasificación correspondiente; a continuación, la aprobación, donde se valida formalmente la consolidación de estas propuestas. La fase de ejecución implica destinar efectivamente los recursos para producir bienes y servicios con los niveles de calidad y oportunidad previstos. Paralelamente, el seguimiento y control permiten evaluar tanto el desempeño físico como financiero, identificando posibles desviaciones y sus efectos. Finalmente,

la etapa de cierre o liquidación resume cómo se emplearon los recursos durante el ejercicio fiscal, asegurando transparencia y rendición de cuentas.

En cuanto a la ejecución del gasto, esta etapa es clave para convertir los planes y prioridades definidos en acciones concretas, las entidades públicas deben realizar los desembolsos que permitan desarrollar los proyectos aprobados, cumpliendo estrictamente los límites legales y normativos. Una ejecución adecuada no solo asegura que se cumplan los objetivos institucionales, sino que también favorece un uso más eficiente de los recursos disponibles, para mantener el control, este proceso se desglosa en subetapas específicas, como la certificación, el compromiso, el devengado y el pago, que permiten un seguimiento preciso de cada desembolso (Canto & Mendoza, 2024).

Cabe mencionar que, el comportamiento del gasto y las decisiones presupuestales están influenciados por factores políticos y económicos que se repiten de manera cíclica, especialmente en periodos electorales; según esta teoría, los gobiernos tienden a aumentar el gasto o priorizar proyectos visibles antes de las elecciones para ganar apoyo político, afectando la eficiencia y sostenibilidad fiscal, en este sentido, contar con sistemas administrativos sólidos y transparentes resulta fundamental para mitigar los efectos de estos ciclos, garantizando que la ejecución del gasto se base en criterios técnicos, de eficiencia y equidad, y no en intereses coyunturales o políticos, fortaleciendo así la estabilidad y responsabilidad fiscal del Estado.

2.2.5. Ejecución de gasto

2.2.5.1. Definición

Rodríguez (2023), señala que, la ejecución del gasto público es el proceso mediante el cual las entidades estatales asignan y utilizan recursos para satisfacer necesidades colectivas, siguiendo procedimientos administrativos que implican la salida de fondos públicos y según la teoría de la

burocracia, este proceso puede verse afectado por funcionarios que buscan maximizar su presupuesto para obtener poder o prestigio y la teoría de la eficiencia exige que la ejecución sea económica y efectiva, usando herramientas como el análisis coste-beneficio para optimizar recursos.

Lemus et al (2017), señala que el Estado tiene un rol activo en la economía, y es importante que las políticas públicas de gasto se planifiquen de acuerdo con la realidad y las necesidades económicas, sociales y políticas del país.

Por otro lado, Mariani (2012) menciona que, “la ejecución del presupuesto, ahora convertido en gasto público, será efectuado durante el lapso anual por las dependencias y organizaciones de los tres poderes; órganos autónomos; organizaciones federativas y sus municipios” (p. 90)

Robinson y Last (2015, citado por Rodríguez et al., 2020) destacan que el gasto público consiste en la asignación de recursos y fondos de manera planificada, orientada a satisfacer las necesidades de la población y atender las demandas del entorno social. Dicho enfoque implica que las decisiones presupuestarias deben estar previamente estructuradas para asegurar que los recursos se utilicen de manera eficiente y dirigida hacia los objetivos establecidos.

Finalmente, Huacani et al (2024) menciona que un gasto público que muestre ser eficaz y eficiente es importante tanto en el aspecto social como económico de la población; además de mejorar la gestión a través de la consecución de resultados.

2.2.5.2. Fases de la ejecución de gasto

La ejecución presupuestal considera 5 fases: primero, se presenta un documento que explica por qué es necesario gastar dinero en algo específico; luego, se revisa si ese gasto ya está incluido o considerado dentro del presupuesto aprobado; después, las áreas encargadas del control

financiero autorizan que se pueda pagar; una vez que todo está en orden, se realiza el pago al proveedor o persona que debe recibir el dinero del sector público; finalmente, se registra ese pago en los libros contables para dejar constancia del movimiento económico. (Directiva N°005-2010-EF/76.01, 2010)

La etapa de ejecución del presupuesto se desarrolla bajo las normas de la Ley General del Presupuesto y sus ajustes correspondientes. Este proceso abarca desde el 1 de enero hasta el 31 de diciembre de cada ejercicio fiscal, período durante el cual se registran los ingresos y se efectúan los pagos y compromisos de gasto, siempre dentro de los límites establecidos por los créditos presupuestarios aprobados.

En ese entender Armijo y Espada (2016) señalan que el porcentaje de ejecución del gasto permite evaluar la eficiencia del sector público, expresando la proporción entre los recursos ejecutados y los recursos asignados en un periodo fiscal, midiéndose mediante indicadores cuantitativos, como el porcentaje de ejecución.

Ecuación 1

Cálculo del porcentaje de ejecución de gasto

$$\text{Porcentaje de ejecucion} = \left(\frac{\text{Gasto ejecutado}}{\text{Presupuesto Institucional Modificado}} \right) \times 100$$

Nota: Elaborado a partir de información de la CEPAL

2.2.6. Integración

2.2.6.1. Definición

La relación entre planeación, programación y presupuestación se remonta a los años 1976 y 1982 con las reformas administrativas y el nacimiento de un sistema que privilegiaba la

consecución de resultados, conjuntado con una nueva estructura programática, fijando y definiendo objetivos, indicadores, metas funciones y subfunciones. (Mariani, 2012)

También Chapoy (2003) señala que las acciones de planear, programar y presupuestar se entrelazan así hasta ser aspectos diferentes de un solo proceso; la elaboración del presupuesto forma parte del proceso de planificación, ya que se organiza mediante una programación que permite asignar recursos de acuerdo con los objetivos y actividades previstas.

2.2.7. Planificación

2.2.7.1. Definición

Hernando (2007) señala que es un procedimiento que implica elegir acciones pensando en lo que pasará más adelante; esto permite impulsar cambios organizados y pensados; para hacerlo, se toman en cuenta aspectos como: evaluar lo que realmente se logró, comparar esos resultados con los objetivos que se tenían, identificar las diferencias y aprender de ellas para mejorar en el futuro.

Complementariamente Martinez (2013) menciona que la planificación surge como una herramienta esencial para organizar y dirigir adecuadamente el desarrollo de una sociedad, buscando responder acertadamente a requerimientos económicos-sociales de la población, y garantizando así el funcionamiento armónico del país.

Asimismo, Ander (1985) señala que es el proceso de establecer metas y decidir qué es lo más importante a lograr, ya sea a gran escala, como a nivel provincial, regional, nacional o internacional, o dentro de un área específica como la economía, lo social o lo cultural.

Así también el BID citado por, Baraona y Márquez (2020) señala que la planificación gubernamental es la herramienta que emplean los gobiernos para trazar el camino a seguir, estableciendo las metas y el futuro del país.

2.2.7.2. Fases de la planificación

El proceso de planeación se desarrolla en cuatro fases principales. Primero, la formulación, que se realiza mediante instrumentos normativos de alcance mediano; segundo, la ejecución, donde se seleccionan los instrumentos de política socioeconómica a aplicar y se definen los plazos para su cumplimiento; tercero, el control, que tiene como objetivo supervisar que las acciones ejecutadas se ajusten a la normativa vigente; y finalmente, la evaluación, que analiza la pertinencia y compatibilidad de los distintos componentes; estas etapas, en conjunto, buscan garantizar que las actividades diarias estén alineadas con los objetivos planteados en los planes y programas de corto y mediano plazo, minimizando posibles desviaciones (Chapoy, 2003)

También la planificación se desarrolla en cuatro etapas clave; primero, se analiza cómo está la situación actual para entender el contexto; luego, se realiza un estudio prospectivo para imaginar diferentes escenarios futuros y plantear posibles caminos; después, se toma una decisión estratégica que define hacia dónde se quiere llegar; finalmente, se hace un seguimiento y evaluación para revisar si se están cumpliendo los objetivos y qué tanto se ha avanzado hacia la meta (Decreto Supremo N°004-2013-PCM, 2012).

2.2.7.3. Plan Estratégico Institucional

El Plan Estratégico Institucional (PEI) constituye una herramienta de guía para las entidades u organizaciones, diseñada desde una perspectiva multianual, este instrumento integra la síntesis de la fase estratégica, incluyendo la misión institucional, los objetivos estratégicos, los indicadores de desempeño, las metas anuales, las acciones estratégicas y la ruta estratégica a seguir. Su elaboración se realiza de manera anual, considerando un horizonte de planificación de tres años (Flores, 2016).

El Ministerio de Economía, Planificación y Desarrollo (2019) señala que el proceso de planificación estratégica de la alta dirección permite definir los productos finales que serán entregados a la ciudadanía y el impacto que se busca generar en términos de resultados, así como las estrategias necesarias para asegurar un desempeño adecuado. A partir de ello, las instituciones estructuran sus acciones operativas y programan en detalle los procesos productivos que ejecutarán a través de sus unidades de gestión, lo que a su vez permite determinar los recursos presupuestarios requeridos. Así, la perspectiva estratégica institucional aporta calidad al proceso de formulación presupuestal, dado que los recursos financieros constituyen el medio para alcanzar los objetivos y resultados establecidos por la máxima autoridad, en coordinación con los equipos directivos, quienes definen con claridad el rumbo y las actividades a desarrollar.

2.2.8. Programación

2.2.8.1. Definición

Mariani (2012) señala que la programación es una “actividad que pareciera ser estática, sin embargo, tiene diferente dinamismo, está presente durante el lapso presupuestal, puesto que acorde a las circunstancias y a la presencia real de los acontecimientos originalmente estimado, se tendrán que hacer los ajustes necesarios” (p. 81)

La programación multianual funciona como un mecanismo que promueve la coordinación y colaboración entre diversas instituciones y niveles de gobierno. Su planificación se proyecta, como mínimo, a tres años e incorpora los recursos destinados a inversión dentro del Marco Macroeconómico Multianual (MMM) (D.L N°1252, 2016)

La planificación multianual de la inversión se enfoca en reducir las diferencias en servicios e infraestructura de la población; está relacionada con objetivos de índole local, regional y

nacional, garantizando que los fondos públicos se asignen y prioricen correctamente en el presupuesto.

2.2.8.2. Fases de la programación

Según la Directiva de Programación Multianual del Sistema Nacional de Programación Multianual y Gestión de Inversiones (2017), la programación constituye la fase inicial del ciclo de inversión. Esta etapa incluye la identificación y análisis de las brechas existentes, la definición de criterios para priorizar proyectos, así como la selección de los Proyectos de Inversión Pública (PIP) que formarán parte de la cartera de inversiones, evitando duplicidades o incorporaciones innecesarias, asimismo, la formulación de la Programación Multianual de Inversiones (PMI) se realiza dentro de los planes sectoriales correspondientes y queda registrada en el Módulo de Programación Multianual de Inversiones.

2.2.8.3. Programación Multianual de Inversiones

De acuerdo con Benites (2021) la Programación Multianual de Inversiones (PMI) funciona como un instrumento orientado al cierre de brechas, mediante la programación anual de los proyectos que se incorporan en una cartera de inversiones. Su propósito principal es establecer la vinculación entre la planificación de proyectos y la asignación presupuestaria, permitiendo identificar y priorizar aquellos proyectos que respondan con mayor pertinencia a las necesidades del sector o territorio, asegurando así que las acciones se alineen con los objetivos y metas estratégicas planteadas.

2.2.9. Presupuesto

2.2.9.1. Definición

Chapoy (2003) define al presupuesto público como instrumento enfocado en la planificación (administrativo, político y económico), este mismo es formulado y a su vez sancionado según su legislación, garantizando la continuidad y adaptándose al cambio.

Por otro lado, Paredes (2006) señala que se trata de una serie de procesos y estructuras administrativas que permiten obtener y emplear recursos adecuadamente para el logro de metas de la gestión pública.

El MEF (2020) indica que se trata de una herramienta empleada por el gobierno para obtener resultados que favorezcan a la población, asegurando que los servicios se ofrezcan y las metas se cumplan de manera efectiva, eficiente y justamente por las entidades públicas.

2.2.9.2. Fases del presupuesto

Se considera que el presupuesto atraviesa por fases: preparación, aprobación, ejecución y control; en la preparación se elabora un anteproyecto para su posterior estudio y ajuste; la aprobación compete al parlamento resultado aprobado o rechazado; la ejecución se da en un periodo (1 de enero - 31 de diciembre); y el control cumple la intervención y control del presupuesto evitando el despilfarro en la administración de los recursos. (Directiva N°005-2010-EF/76.01, 2010)

Chapoy (2003) indica que el ciclo presupuestario es un proceso administrativo que se desarrolla a través de la formulación que consiste en la preparación de proyectos de presupuesto en cada dependencia; la discusión y ejecución de los proyectos consiste en la distribución a las distintas entidades tanto como los ajustes pertinentes a la meta de cada uno de los proyectos según

los recursos disponibles; así como el control y evaluación de resultados que comprende el estudio de los registros y la detección de las irregularidades.

2.2.9.3. Programación Multianual Presupuestal

La PMP es la primera fase del Proceso Presupuestario y consiste en la estimación de las Asignaciones Presupuestarias Multianuales (APM) de los tres años consecutivos siguientes para el logro de metas de productos y proyectos vinculados a resultados priorizados en las leyes anuales del Presupuesto, resultados sectoriales y objetivos estratégicos institucionales priorizados en las instancias correspondientes, según corresponda a cada Entidad.

La estimación de las APM de los tres años consecutivos estimando la disponibilidad de recursos a los que se sujetan los gastos programados, asimismo la PMP debe tener en cuenta la proyección actualizada de las principales variables macroeconómicas y fiscales que proporcione. (Directiva N° 0001-2021-EF/50.01, 2021)

2.3. Marco Conceptual

2.3.1. Año fiscal

También denominado ejercicio fiscal, hace referencia a un lapso de 12 meses que usualmente coincide con el año natural, (1 de enero - 31 de diciembre) del mismo año; es el periodo de ejecución presupuestal del Sector Público (Sánchez, 2021).

2.3.2. Asignación Presupuestaria Multianual (APM)

Es el límite máximo de créditos y debe cumplirse obligatoriamente en el primer año y es solo referencial para los dos años siguientes; la APM se ajusta cada año según las nuevas estimaciones (MEF, 2022).

2.3.3. Brecha

Corresponde a la distancia real de una determinada desigualdad, ya sea en base a una norma, estándar o derecho que se desea garantizar por el Estado (Velásquez, 2021).

2.3.4. Evaluación

Se trata de un análisis detallado y organizado de una política o plan, que abarca desde su diseño hasta su implementación y resultados; el objetivo principal es evaluar su relevancia y verificar si se han alcanzado los logros esperados (Padrón et al., 2022).

2.3.5. Gasto público

Son pagos de las entidades usando créditos presupuestarios aprobados, para ofrecer servicios y ejecutar acciones institucionales para cumplir con los objetivos estratégicos (Allar et al., 2024).

2.3.6. Gestión

Es el conjunto de medidas, procedimientos y decisiones dirigidas a lograr un objetivo de forma eficaz, maximizando los recursos existentes; este principio tiene aplicación en varios contextos, pero es particularmente significativo en organizaciones, pues implica planificar, organizar, ejecutar y supervisar actividades y conseguir metas; su objetivo principal es aprovechar al máximo los recursos (personal, materiales, dinero y tecnología), siempre buscando resultados claros y adaptándose a los cambios (González et al., 2020).

2.3.7. Gobierno Local

Constituyen componentes fundamentales dentro de la organización del Estado a nivel local, ya que facilitan que las personas puedan involucrarse en la gestión pública; estas entidades gestionan de forma autónoma los temas que afectan a su comunidad, y su existencia se basa en

tres pilares principales: el espacio geográfico que ocupan, las personas que lo habitan y la manera en que están organizadas (Martí, 2020).

2.3.8. Integración

La palabra “integrar” e “integración” provienen del latín *integratus*, que hace referencia a reunir o volver a unir partes que estaban separadas; esta idea también implica que los distintos elementos están conectados entre sí, se relacionan o dependen unos de otros, pero sin perder su individualidad ni mezclarse por completo (Chapoy, 2003).

2.3.9. Inversión Pública

Es la asignación de recursos del Estado en activos privados por medio de distintos niveles de gobierno incluye tanto inversiones tangibles como intangibles; el objetivo es adquirir bienes y desarrollar actividades para expandir, mejorar, modernizar, reemplazar o renovar las capacidades existentes (MEF, 2021).

2.3.10. Municipio

Se reconoce como la aproximación más cercana de la ciudadanía al estado, proviene del latín *municipium* que significa ciudad principal gobernada por sus propias leyes. Es la entidad territorial esencial en límites fijados por ley en vigor, cuyo objetivo es el bienestar general. El municipio se compone del territorio, los habitantes de este y el gobierno (Graillet & Nava, 2022).

2.3.11. Objetivo

Se entiende al objetivo como una meta a largo plazo que se propone alcanzar se planifica es supervisada al ejecutarse y se evalúa si llega a cumplir con lo establecido. Un objetivo sirve como guía para actuar, indica cómo se debe actuar y expresa claramente lo que se quiere lograr. Busca solucionar una situación y contribuir al desarrollo y crecimiento (Andía, 2016).

2.3.12. Plan estratégico institucional

Es la estrategia de mediano plazo establecida por la dirección para lograr objetivos a nivel de resultados; se elabora con un horizonte de cinco años; las entidades públicas deben tomar como base la situación esperada del plan superior correspondiente, alineándose con sus objetivos y aplicando las estrategias necesarias para reducir las brechas y contribuir al cumplimiento del plan superior (MEPyD, 2019).

2.3.13. Presupuesto Institucional de Apertura

Herramienta útil al momento de gestionar las finanzas de la institución; incluye una estimación de ingresos y previsión de gastos de cada año fiscal; este presupuesto, aprobado por el responsable de cada entidad, se establece según lo que indica la Ley Anual de Presupuesto del Sector Público antes del 31 de diciembre del año anterior (Agurto, 2019).

2.3.14. Presupuesto Institucional Modificado

Son cambios presentados en el año fiscal, ya sea a nivel institucional como funcional; se basa en el PIA; las modificaciones institucionales incluyen créditos adicionales y transferencias de partidas, mientras que las modificaciones funcionales se refieren a anulaciones o habilitaciones que llegan a ajustar a los créditos asignados a diferentes actividades y proyectos (MEF, 2024).

2.3.15. Presupuesto por Resultados

Es un enfoque de gestión pública que conecta el uso del dinero del presupuesto con la entrega de servicios y productos a la gente, para cumplir con metas claras; se definen los resultados esperados para resolver problemas de la población; se asigna dinero para lo necesario y se designan responsables para asegurar que se logren estos resultados (Picco, 2023). En su implementación se destaca:

2.3.16. Programación Multianual de Presupuesto

Acorde al MEF (2021) se trata de la etapa inicial del proceso presupuestario, dura tres años y se da en cumplimiento de las normas fiscales para el logro de metas.

2.3.17. Proyecto

Se refiere al conjunto de acciones orientadas a generar productos, servicios o resultados destinados a solucionar una necesidad o problema. Es necesario que posean atributos como ser una acción temporal con el objetivo de incrementar, perfeccionar y actualizar la capacidad productiva; esto incluye las inversiones (iniciativas de inversión y mejoras destinadas a optimización, expansión marginal, sustitución y rehabilitación) (MEF, 2023).

2.3.18. Recursos públicos

Son recursos que hacen posible que el sector público ejecute actividades planeadas; esto incluye la gestión centralizada del dinero proveniente de todas las fuentes de financiamiento del estado, administrado de forma eficiente y bien organizada por las oficinas de tesorería (Herrero, 2021).

2.3.19. Resultado

Está asociada a un cambio social ocasionado por el estado con la intervención con bienes, servicios y actividades, además es la medida que expresa el cambio logrado en una o más condiciones de vida del ciudadano. Se puede considerar 4 elementos básicos que son: que, quien, cambio y tiempo. El objetivo responde a un que, como y para que, deben ser posibles de realizar, congruentes además de medibles (Herrero, 2021).

2.3.20. Seguimiento

Es un proceso constante y sistemático en el que se verifica el proceso de ejecución y con ellos los resultados obtenidos a partir de una política o plan; incluye la recolección constante de

datos y la detección de alertas para implementar acciones correctivas durante su implementación. Se considera relevante identificar indicadores de resultados y productos, junto con los objetivos físicos, lo que contribuye a proporcionar datos cuantitativos sobre el progreso del plan en relación con la implementación de estos (Herrero, 2021).

2.3.21. Sistema

Es un conjunto de normas, principios, técnicas e instrumentos que interactúan entre ellos con la finalidad de organizar actividades que buscan alcanzar una meta (PCM, 2023).

2.4. Marco Normativo

- a) **D.L. N° 1440 “D.L. del Sistema Nacional de Presupuesto Público” (2018):** Establece el marco normativo que regula la planificación, formulación, aprobación, ejecución y evaluación del presupuesto público en el país. Su objetivo es garantizar una gestión eficiente, transparente y orientada a resultados de los recursos financieros del Estado, promoviendo la articulación entre los diferentes niveles de gobierno y sistemas administrativos. Este decreto busca asegurar que el presupuesto público se utilice de manera responsable para cumplir con las prioridades y objetivos estratégicos establecidos en los planes de desarrollo nacional, sectorial y territorial, fortaleciendo el control y la rendición de cuentas en la administración pública.
- b) **Ley N° 29158 (2007) “Ley Orgánica del Poder Ejecutivo”.** Define los principios y reglas fundamentales para la organización, funciones y competencias del Poder Ejecutivo; también fija atribuciones y responsabilidades legales de este poder, así como las relaciones con los gobiernos regionales y locales; además, regula los sistemas administrativos que guían el funcionamiento de la función pública; esta ley fue modificada por las Leyes 31894

y 31802 en el 2023, que actualizan la denominación de diferentes ministerios e introducen la obligación de publicar agendas y actas del Consejo de Ministros respectivamente.

- c) **D.L N° 1436 (2018):** Define los principios fundamentales de la Administración Financiera del Sector Público, orientados a una gestión eficiente e integrada, con un enfoque intersistémico.
- d) **Decreto de urgencia N° 014-2019 (2019):** Aprueba el Presupuesto Anual de Gastos para el Año Fiscal 2020 por un total de S/ 177,367,859,707.00, el cual incluye los límites máximos de los créditos presupuestarios asignados a los pliegos presupuestarios del Gobierno Nacional, Gobiernos Regionales y Locales.
- e) **Ley N° 31084 (2020),** autoriza la aprobación del Presupuesto Anual de Gastos para el Año Fiscal 2021 por un total de S/ 183,029,770,158.00, el cual incluye los límites máximos de los créditos presupuestarios asignados a los pliegos de los tres niveles de gobierno.
- f) **Ley N° 31365 (2021),** aprueba el Presupuesto Anual de Gastos correspondiente al Año Fiscal 2022 por un total de S/ 197,002,269,014.00, que incluye los montos máximos de los créditos presupuestarios asignados a los pliegos de los tres niveles de gobierno.
- g) **D.L. N° 1252 (2016): Crea el “Sistema Nacional de Programación Multianual y Gestión de Inversiones y deroga la Ley N° 27293”;** se trata de una herramienta administrativa del Estado, con el objetivo de gestionar de manera eficiente los recursos públicos destinados a proyectos de inversión, asegurando la entrega de servicios construcción de infraestructura.
- h) **D.L N° 1432 (2018): Modifica el D.L. N° 1252.** Se realizan cambios en el primer párrafo y en los incisos b) y c) del Art. 3; en los incisos a), b) y c) del párrafo 4.1 y en el párrafo

4.3 del Art. 4; en el párrafo 5.3 del Art. 5; así como en la Tercera y Quinta Disposición Complementaria Final del D.L. N° 1252.

- i) **D.S. N° 284-2018-EF** (2018): Aprueba el Reglamento del DL. N° 1252, D.L. que crea el Sistema Nacional de Programación Multianual y Gestión de Inversiones.
- j) **D.S. N° 179-2020-EF** (2020), **Modifican el Reglamento del Decreto Legislativo N° 1252**. Se modifican los incisos 3 y 12 del Art. 3, el inciso 5 del numeral 6.2 del Art. 6, el numeral 9.2 del Art. 9, los incisos 16 y 21 del numeral 10.3 y el numeral 10.4 del Art. 10, el inciso 4 del numeral 13.3 del Art. 13, los numerales 14.11, 14.12 y 14.13 del Art.14, y el inciso 1 del numeral 15.1 del Art. 15 del Reglamento del D.L. N° 1252.
- k) **D.S. N° 231-2022-EF** (2022), se modifican varios numerales y párrafos de diversos artículos del Reglamento del D.L. N° 1252, incluyendo los artículos 3, 8, 9, 10, 11, 12, 13, 14, 15, 16, 17 y 20.
- l) **Resolución Directoral N° 001-2019-EF/63.01**, establece las reglas que guían el trabajo del Sistema Nacional de Programación Multianual y Gestión de Inversiones, y describe los pasos a seguir para llevar a cabo cada etapa del Ciclo de Inversión.
- m) **Resolución Directoral N° 006-2020-EF/63.01** (2020), **Modifican la Directiva N° 001-2019-EF/63.01 “Directiva General del Sistema Nacional de Programación Multianual y Gestión de Inversiones”**. Cambia el párrafo 24.9 del artículo 24 y el párrafo 32.1 del artículo 32 de la Directiva N° 001-2019-EF/63.01, que regula el Sistema Nacional de Programación Multianual y Gestión de Inversiones.
- n) **Resolución Directoral N° 008-2020-EF/63.01** (2020), Modifica el párrafo 30.1 del artículo 30 y el párrafo 48.4 del artículo 48 de la Directiva N° 001-2019-EF/63.01.

- o) Ley N° 28522 (2005), Ley del Sistema Nacional de Planeamiento Estratégico y del CEPLAN.** Modifica el artículo 4 de la Ley del Sistema Nacional de Inversión Pública.
- p) D.L. N° 1088 (2008):** Crea el Sistema Nacional de Planeamiento Estratégico y el Centro Nacional de Planeamiento Estratégico y deroga la Ley N° 28522 Ley del Sistema Nacional de Planeamiento Estratégico y del CEPLAN.
- q) Resolución de Presidencia de Consejo Directivo N° 033-2017/CEPLAN/PCD (2017), aprobó la Guía para el Planeamiento Institucional, y modificatorias.** Se aprueba la implementación de la Guía para el Planeamiento Institucional en el ciclo de planificación estratégica, enfocado en la mejora continua, para las entidades del Sistema Nacional de Planeamiento Estratégico en los tres niveles de gobierno.

Capítulo III

Metodología de la Investigación

3.1. Ámbito de Investigación

El estudio se realizó en la MDE, ubicada en 6CJF+M9R, Echarati, Plaza de Armas S/N, Pispita distrito de Echarati, provincia de La Convención y región Cusco.

Figura 6

Ámbito de estudio



Nota: Extraído de Google Maps

3.1.1. Aspectos Económicos y Sociales del Distrito de Echarate

Tabla 2

Población por sexo en el distrito de Echarati

Sexo	n	%
Femenino	12172	44.8%
Masculino	14981	55.2%

Nota. Extraído de portal del “Instituto Nacional de Estadística e Informática” - INEI (2017)

De acuerdo con los datos de la Tabla 2, en el distrito de Echarati la población masculina es mayoritaria, representando el 55.2% del total (14,981 habitantes), mientras que la población femenina constituye el 44.8% (12,172 habitantes) y esto revela una distribución demográfica con una predominancia de hombres.

Tabla 3

Población por área de residencia en el distrito de Echarati

Área	n	%
Urbana	4327	15.9%
Rural	22826	84.1%

Nota. Extraído de portal del INEI (2017)

De acuerdo con la tabla 3, la población del distrito es predominantemente rural, ya que el 84.1% de sus habitantes (22,826 personas) residen en áreas rurales, mientras que solo un 15.9% (4,327 personas) vive en el área urbana; esto indica una marcada característica rural en la composición del distrito.

Tabla 4

Población por ciclo de vida

Ciclo de vida	n	%
Infancia	2575	9.5%
Niñez	2934	10.8%
Adolescencia	2969	10.9%
Jóvenes	5044	18.6%
Adultos jóvenes	5843	21.5%
Adultos	4795	17.7%
Adultos mayores	2994	11%

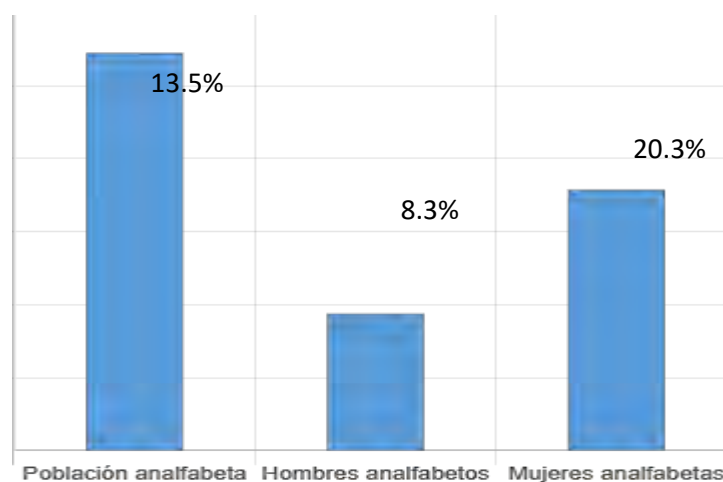
Nota. Extraído de portal del INEI (2017)

De acuerdo con la tabla 4, existe una estructura poblacional predominantemente joven y adulta; esto debido a que, el grueso de la población se concentra en los grupos de adultos jóvenes

(21.5%) y jóvenes (18.6%) y a esto se suman los adultos (17.7%) y, por otro lado, los grupos más jóvenes (Infancia, Niñez y Adolescencia) en conjunto representan un 31.2%, mostrando una base piramidal amplia, mientras que los adultos mayores constituyen el 11%.

Figura 7

Tasa de analfabetismo en población de 15 años a más según sexo



Nota. Extraído de portal del INEI (2017)

De acuerdo con la figura 7, la tasa de analfabetismo para el total de la población es del 13.5%, esta se desglosa en un 8.3% para los hombres y un 20.3% para las mujeres; esto revela que la proporción de mujeres analfabetas es más del doble que la de los hombres, lo que evidencia una significativa brecha de género en el acceso a la educación básica en este distrito.

Tabla 5

Población con seguro de salud en el distrito de Echarati

Seguro de Salud	n	%
Posee	18361	67.6%
No posee	8792	32.4%

Nota. Extraído de portal del INEI (2017)

De acuerdo con la Tabla 5, se observa que la mayor parte de la población del distrito de Echarate (67.6%) cuenta con un seguro de salud, lo que refleja una cobertura sanitaria significativa; no obstante, una proporción considerable, el 32.4%, carece de este servicio esencial, lo que señala una importante brecha en el acceso a la protección en salud.

Tabla 6

Población con al menos una Necesidad Básica Insatisfecha (NBI) en el distrito de Echarati

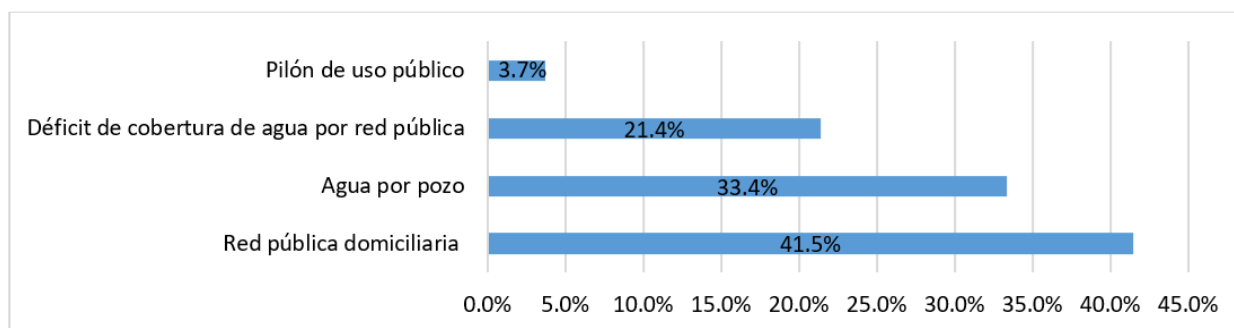
Necesidad	n	%
Sin	11161	45.7%
Con alguna	13249	54.3%

Nota. Extraído de portal del INEI (2017)

De acuerdo con la Tabla 6, más de la mitad de la población del distrito de Echarati (54.3%) vive en hogares con al menos una NBI; esto indica que una parte significativa de la comunidad carece de acceso a uno o más servicios esenciales como educación, vivienda adecuada, saneamiento básico o servicios de energía, lo que refleja un nivel importante de vulnerabilidad socioeconómica en el distrito.

Figura 8

Tipos de abastecimiento de agua en viviendas del distrito de Echarati



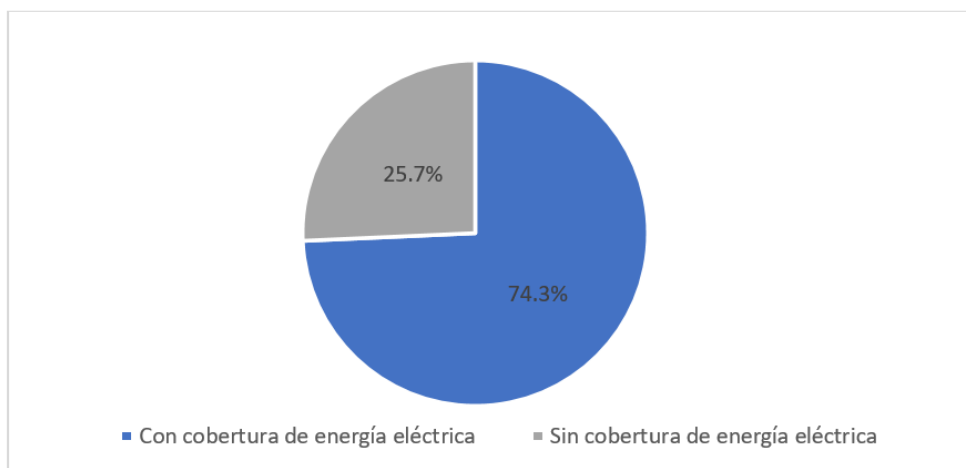
Nota. Extraído de portal del INEI (2017)

De acuerdo con la figura 8, la principal fuente de abastecimiento de agua en las viviendas del distrito de Echarate es la red pública domiciliaria, que cubre al 41.5% de la población; sin

embargo, existe un déficit significativo, ya que un 33.4% de los hogares se abastece por pozo y un 21.4% presenta un déficit de cobertura de la red pública; esto significa que más de la mitad de la población no cuenta con acceso garantizado por la red pública de agua, dependiendo de fuentes alternativas o teniendo un servicio insuficiente, siendo una carencia crítica en el servicio básico.

Figura 9

Acceso a alumbrado eléctrico por red pública en viviendas del distrito de Echarati

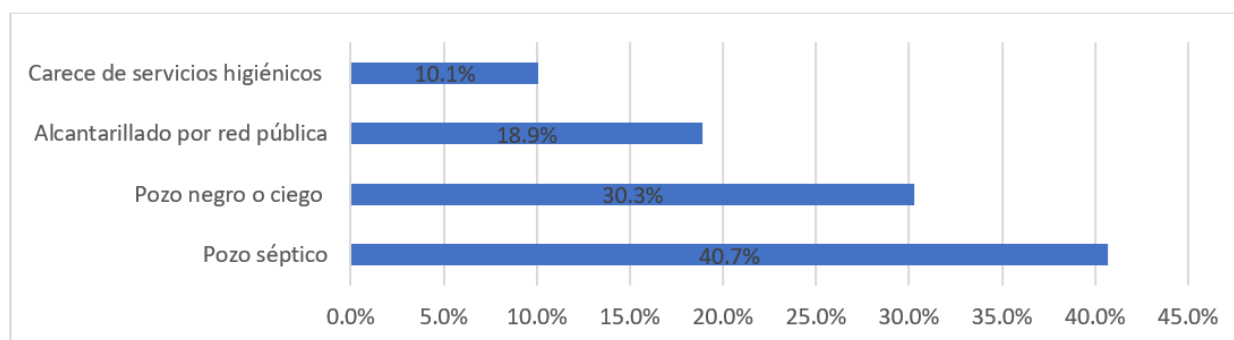


Nota. Extraído de portal del INEI (2017)

De acuerdo con la figura 9; si bien el 74.3% de las viviendas cuenta con cobertura de alumbrado eléctrico por red pública, una proporción alta del 25.7% carece por completo de este servicio básico; esto indica que aproximadamente una de cada cuatro viviendas en el distrito no tiene acceso a la electricidad, lo que representa una significativa brecha en la infraestructura de servicios básicos y afecta directamente la calidad de vida, el desarrollo educativo y las oportunidades económicas de la población.

Figura 10

Conexión a servicio de alcantarillado en viviendas del distrito de Echarati



Nota. Extraído de portal del INEI (2017)

De acuerdo con la figura 10, el acceso al servicio de alcantarillado en el distrito de Echarate presenta una situación crítica, solo el 18.9% de las viviendas cuenta con conexión a la red pública de alcantarillado y la mayoría de la población depende de sistemas alternativos como, el 40.7% utiliza pozo séptico y el 30.3% hace uso de pozo negro o ciego; además, que el 10.1% de las viviendas carece por completo de servicios higiénicos; por lo que se presenta una grave deficiencia en la infraestructura de saneamiento básico, afectando las condiciones de salubridad y calidad de vida de la mayoría de los residentes del distrito.

Tabla 7

Indicadores económicos en el distrito de Echarati

Categoría	Indicador	Valor
Agricultura Familiar	Productores tipificados	10195 productores
	Superficie agrícola	7782.6 hectáreas
	Número de parcelas	13099 parcelas
		33% AF Consolidada
	Tipología de agricultura familiar	21% AF Intermedia I
		22% AF Intermedia II
Actividades Económicas		5% AF de Subsistencia
	Niños, niñas y adolescentes de 5 a 17 años en actividad económica	
		41%

Categoría	Indicador	Valor
Producción Agrícola	Superficie de cultivo destruido por desastres	379 hectáreas
Recursos Forestales	Pérdida de superficie de bosques	9,643 hectáreas
Sector Empresarial	Estimación de informalidad en las MYPE	84%

Nota. Extraído de portal del Ministerio de Desarrollo Agrario y Riego (2024)

De acuerdo con la tabla 7, la economía del distrito de Echarati presenta características marcadas por la agricultura familiar y la informalidad; posee 10195 productores agrícolas trabajando en pequeñas parcelas, predomina una agricultura familiar donde solo el 33% está consolidada, mientras que el 48% se encuentra en etapas intermedias y un 5% en subsistencia; además, llama profundamente la atención el alto porcentaje (41%) de niños y adolescentes entre 5-17 años que realizan actividades económicas, indicando posibles situaciones de trabajo infantil y asimismo, la economía enfrenta graves desafíos ya que se tiene un 84% de informalidad en las microempresas, 379 hectáreas de cultivos destruidos por desastres, y una alarmante pérdida de 9,643 hectáreas de bosques, reflejando tanto vulnerabilidad ambiental como presión sobre los recursos naturales; por lo que, los indicadores sociales anteriores, configuran un escenario de desarrollo económico precario y sostenibilidad comprometida.

Asimismo, es preciso señalar la distribución del rubro Canon por función de categoría presupuestal en los últimos años.

Figura 11

Distribución del rubro Canon por Función de categoría presupuestal en los últimos 10 años



Nota: Elaborado a partir de información del MEF – Transparencia Económica

<https://apps5.mineco.gob.pe/transparencia/Navegador/default.aspx>

Al respecto la MDE conto con mayores asignaciones presupuestales en la Función 18 Saneamiento con un monto asignado de S/ 366,066,988 así como la Función 10 Agropecuaria con un monto asignado de S/ 351,955,945.

En la MDE, se ha observado que el PIM superó al PIA, alcanzando aproximadamente S/ 437,863,155 entre 2019 y 2022 para el rubro 18, destinado a financiar inversiones. No obstante, la ejecución efectiva de estos recursos promedió solo un 83.3% durante el periodo 2020-2022, lo que evidencia un déficit de S/ 72,977,192.50, equivalente al 16.6% de los fondos programados para proyectos y programas. Esta discrepancia refleja una brecha significativa entre lo planificado y lo efectivamente ejecutado, mostrando que, a pesar de contar con asignaciones presupuestales

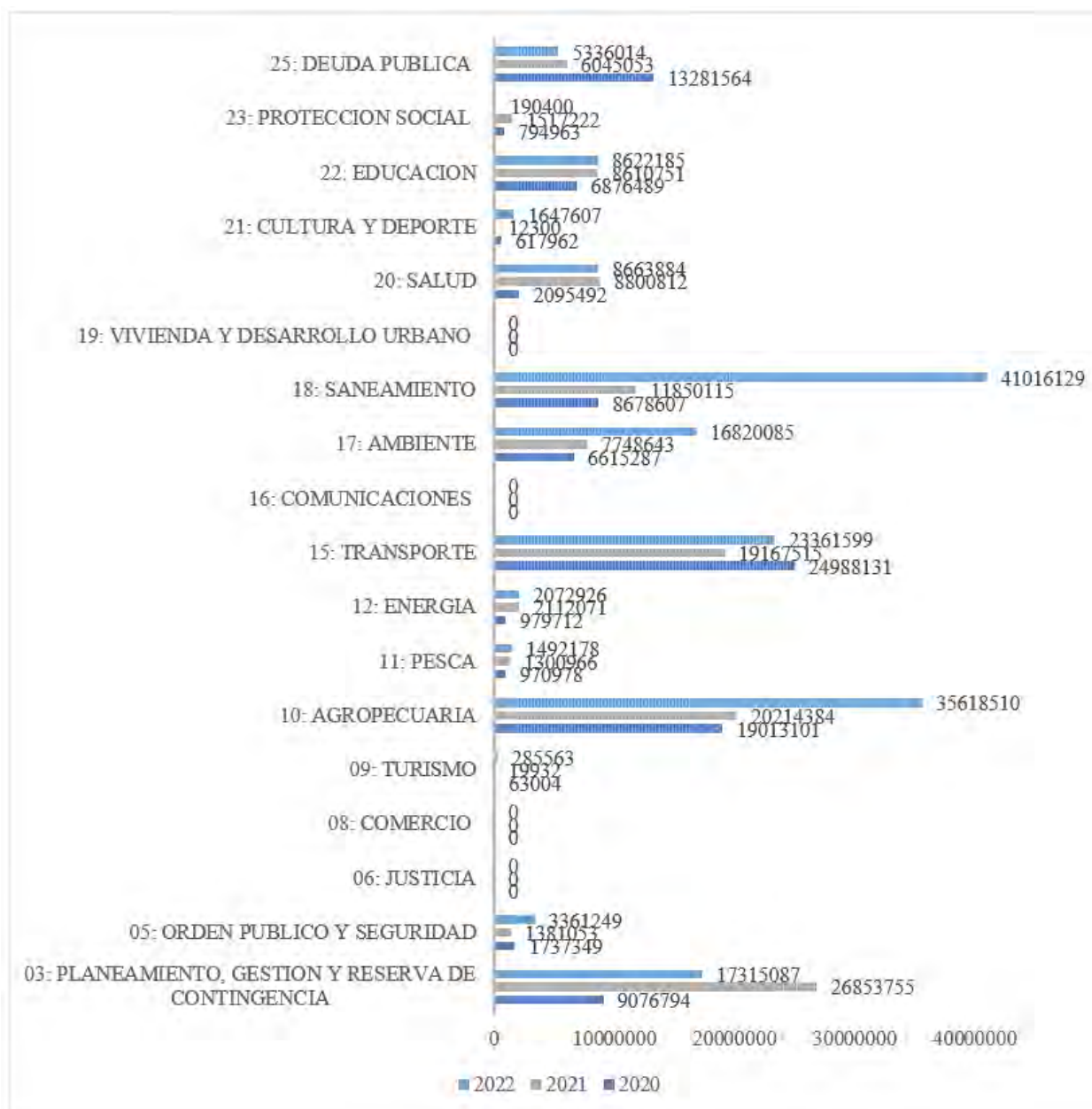
relevantes, no se logró completar la ejecución óptima, afectando la concreción de los objetivos institucionales y la implementación de las inversiones prioritarias.

Lo que representaría que en la MDE la PMI no se estaría traduciendo completamente en resultados concretos y como resultado, observándose una brecha entre lo planificado, lo programado y lo ejecutado, limitando el impacto real del gasto público en el desarrollo local y la mejora de los servicios para la población.

En ese entender toma gran relevancia conocer las asignaciones presupuestales por función de categoría presupuestal respecto a los periodos 2020 – 2022.

Figura 12

Distribución del rubro Canon por Función de categoría presupuestal periodo 2020-2022



Nota: Elaborado a partir de información del MEF – Transparencia Económica

<https://apps5.mineco.gob.pe/transparencia/Navegador/default.aspx>

El análisis revela que la MDE enfrenta dificultades importantes en la ejecución del gasto público, pese a contar con presupuestos crecientes y planes estratégicos definidos, en 2020, el

PIA asignado al rubro 18 destinado a inversiones fue de S/ 104,333,411, mientras que el PIM alcanzó S/ 95,789,433 y el gasto efectivamente devengado ascendió a S/ 84,355,347, reflejando un avance del 88.1% en la ejecución. En cuanto a la distribución por funciones, las mayores asignaciones presupuestales en 2020 correspondieron a Transporte, Agricultura, Saneamiento, Educación y Ambiente, evidenciando que la municipalidad prioriza infraestructura, servicios básicos y desarrollo productivo. Dentro de estas, Transporte concentró el PIM más alto, superando los 24 millones de soles, con un nivel de ejecución destacado, lo que demuestra capacidad operativa significativa en proyectos de inversión y mantenimiento vial.

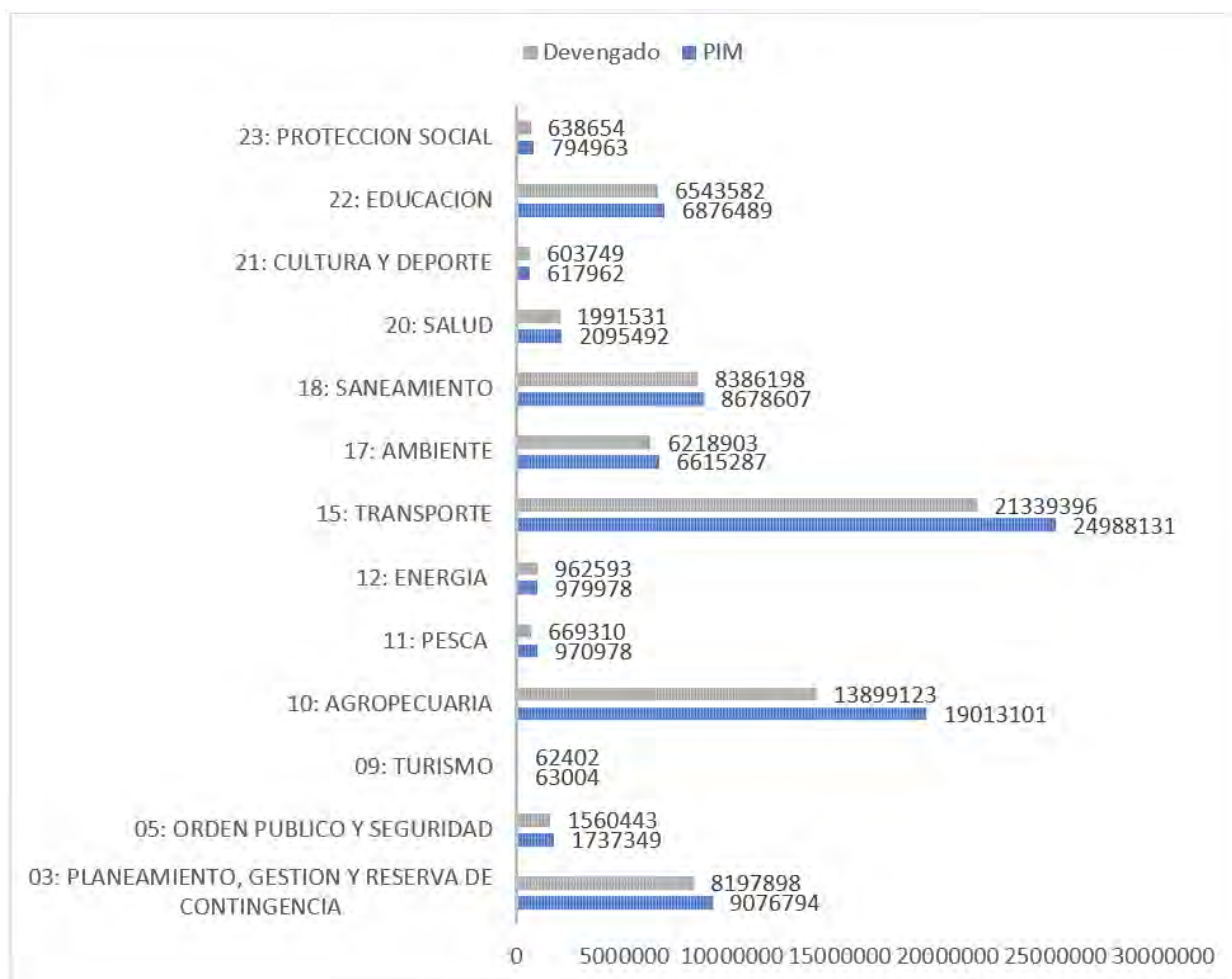
De manera adicional, se evidencia que ciertas funciones, como Saneamiento, Energía y Salud, muestran un desempeño presupuestal altamente eficiente, alcanzando en la mayoría de los casos más del 95% de ejecución sobre el presupuesto asignado. Esto refleja una administración efectiva de los recursos, donde prácticamente todo el PIM se convierte en gastos comprometidos y devengados, por su parte, la función Educación mantiene un nivel de ejecución sólido, aunque se aprecia una pequeña diferencia con respecto al monto total del PIM asignado.

Por otro lado, la función Agropecuaria, pese a contar con uno de los presupuestos más altos, muestra una brecha significativa entre el PIM y el devengado, lo que sugiere desafíos en la implementación de sus actividades, posiblemente asociados a retrasos operativos, ejecución de proyectos o procesos administrativos. Las funciones de menor presupuesto, como Turismo, Pesca, Cultura y Orden Público, presentan ejecuciones estables, aunque su peso fiscal es reducido.

En conjunto, el comportamiento del gasto evidencia un buen desempeño general, con altos niveles de ejecución en la mayoría de funciones. Sin embargo, sectores como Agropecuaria requieren seguimiento para mejorar la eficiencia en el uso de recursos y cerrar brechas entre lo planificado y lo ejecutado.

Figura 13

Distribución del rubro Canon por Función de categoría presupuestal y Ejecución Presupuestal periodo 2020



Nota: Elaborado a partir de información del MEF – Transparencia Económica
<https://apps5.mineco.gob.pe/transparencia/Navegador/default.aspx>

Dentro del periodo de estudio: en 2021, el presupuesto asignado PIA referido al rubro 18 Canon y sobrecanon, regalías, renta de aduanas y participaciones destinado a las inversiones fue de S/ 64,676,215 (Sesenta y cuatro millones seiscientos setenta y seis mil doscientos quince con 00/100 soles), el modificado PIM ascendió a S/ 115,634,572 (Ciento quince millones seiscientos treinta y cuatro mil quinientos setenta y dos con 00/100 soles), y el gasto devengado alcanzó S/ 91,843,217 (Noventa y un millones ochocientos cuarenta y tres mil doscientos diecisiete con

00/100 soles), reflejando un avance de ejecución del 79.4%. Se evidencia además que el año 2020 las funciones con mayor asignación presupuestaria son Planeamiento, Gestión y Reserva de Contingencia, Transporte, Agropecuaria y Saneamiento. Estas concentran los montos más altos dentro del conjunto de funciones, lo que refleja su importancia estratégica para la gestión institucional, especialmente en gasto operativo, inversiones y acciones de soporte institucional.

En términos de nivel de ejecución, se observan diferencias marcadas entre funciones. Destaca que Deuda Pública presenta una ejecución del 100%, lo que es habitual debido al carácter obligatorio de estos pagos, asimismo, funciones como Energía, Pesca, Ambiente y Saneamiento muestran un desempeño adecuado, con niveles altos de devengado respecto a su PIM. Esto indica una gestión eficiente en la implementación de actividades y proyectos asociados a estos rubros.

Por otro lado, funciones como Educación y Salud presentan brechas significativas entre el PIM y el devengado. En Educación, por ejemplo, el PIM supera los 8,6 millones, mientras que el devengado se sitúa alrededor de 7,2 millones, lo que evidencia una subejecución notable. En Salud, la brecha también es considerable, lo que podría estar vinculado a retrasos en procesos administrativos, dificultades operativas o ejecución de proyectos de inversión.

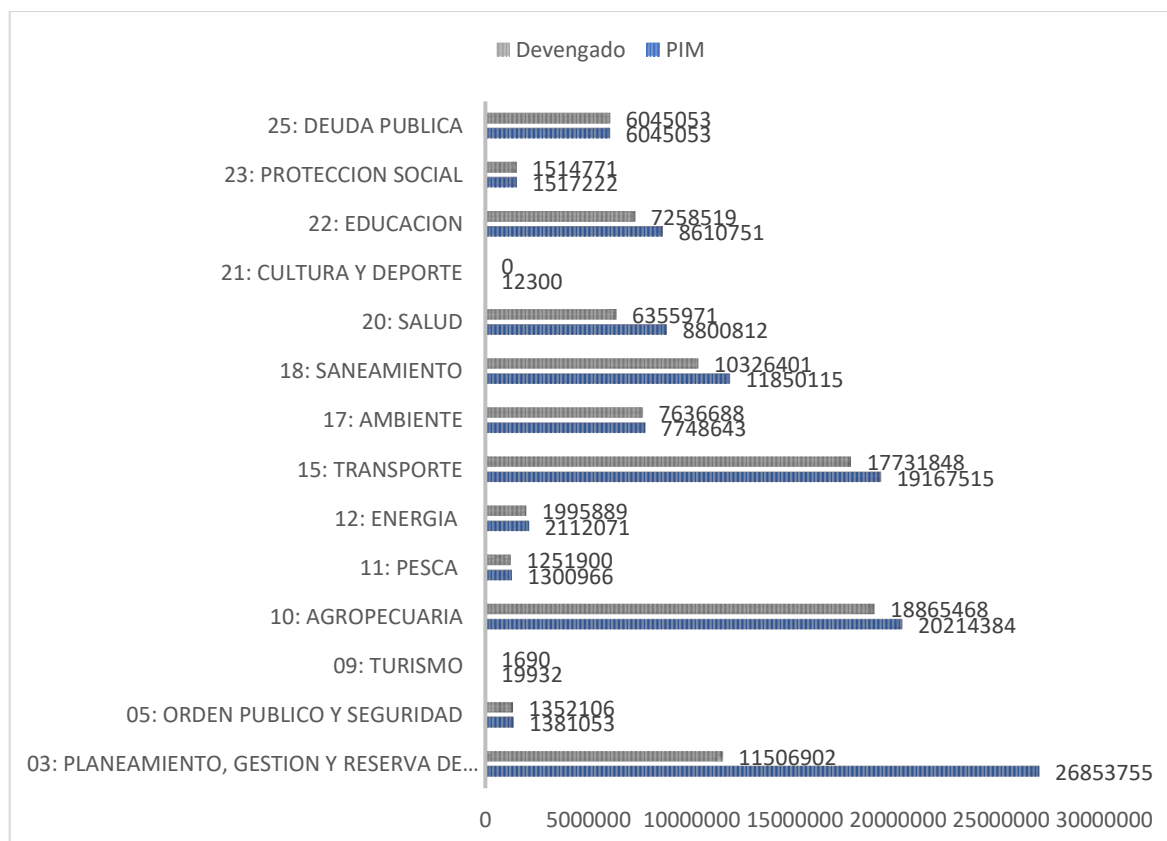
Llama especialmente la atención el caso de Cultura y Deporte, donde el devengado es prácticamente nulo frente al PIM asignado, mostrando una ejecución extremadamente baja. Ello podría evidenciar problemas críticos de gestión, falta de implementación de actividades, o la reciente asignación de recursos no ejecutados a tiempo.

Finalmente, el comportamiento global permite concluir que, aunque varias funciones muestran ejecución adecuada, existen sectores clave con subejecución importante, especialmente aquellas vinculadas a servicios sociales. Estos resultados sugieren la necesidad de fortalecer la

programación operativa, el seguimiento de actividades y la oportunidad en los procesos de contratación para asegurar una mayor efectividad del gasto público.

Figura 14

Distribución del rubro Canon por Función de categoría presupuestal y Ejecución Presupuestal periodo 2021



Nota: Elaborado a partir de información del MEF – Transparencia Económica
<https://apps5.mineco.gob.pe/transparencia/Navegador/default.aspx>

Durante el año 2022, el PIA destinado al rubro 18 (Canon y sobrecanon, regalías, renta de aduanas y participaciones) para inversiones ascendió a S/ 65,564,790. Posteriormente, el PIM se elevó a S/ 165,803,416, mientras que el gasto devengado alcanzó los S/ 136,862,291, logrando así un nivel de ejecución del 82.5%. Al analizar la distribución por funciones, se observa que las mayores asignaciones presupuestales se concentraron en Saneamiento, Agropecuaria, Transporte

y Planeamiento, Gestión y Reserva de Contingencia, reflejando el enfoque de la MDE en fortalecer infraestructura básica, garantizar servicios públicos esenciales y apoyar la gestión administrativa, dentro de estas, la función Saneamiento destaca por tener el PIM más elevado, superando los 41 millones de soles, lo que evidencia la priorización de proyectos relacionados con agua potable, alcantarillado y saneamiento ambiental, como parte de la política institucional para mejorar la calidad de vida de la población.

En términos de ejecución presupuestal, se observa que de manera general varias funciones presentan niveles de devengado elevados, aunque con brechas significativas entre lo programado y lo ejecutado. Destaca el caso de Deuda Pública, que registra una ejecución completa (100%), como es usual dado el carácter obligatorio de los compromisos financieros del Estado. Asimismo, funciones como Energía, Pesca y Protección Social muestran niveles de ejecución bastante cercanos al PIM, lo que refleja eficiencia operativa en la implementación de actividades.

Sin embargo, existen funciones donde la subejecución es considerable. En primer lugar, Saneamiento, pese a ser la función con mayor presupuesto, muestra una brecha grande entre el PIM (41 millones) y el devengado (31.8 millones), lo cual sugiere retrasos significativos posiblemente asociados a proyectos de inversión o procesos administrativos. También se observan brechas relevantes en Agropecuaria, donde el devengado se mantiene varios millones por debajo del presupuesto asignado. Las funciones de Salud y Educación también presentan brechas importantes, lo que podría vincularse a dificultades en ejecución de actividades, contratación o avances en proyectos.

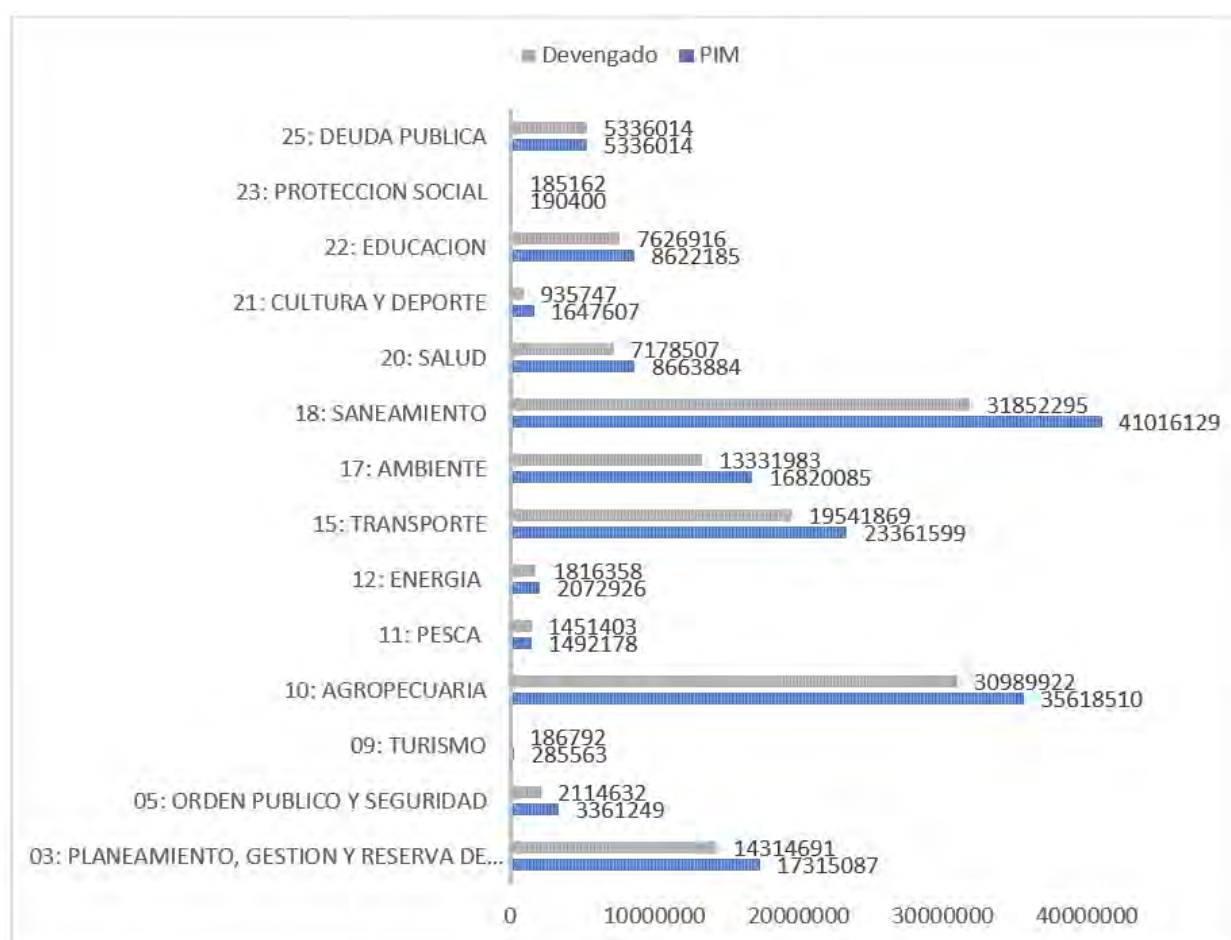
Otro punto crítico se observa en Cultura y Deporte, función en la cual la brecha entre PIM y devengado es amplia, a pesar de manejar montos menores en comparación a otras funciones.

Esto indica una ejecución insuficiente que podría responder a limitaciones en la gestión operativa o demoras en la programación de actividades.

En conjunto, la gráfica refleja un panorama mixto: por un lado, funciones con buena capacidad ejecutora y, por otro, sectores estratégicos con subejecución significativa, especialmente aquellos vinculados a infraestructura social y productiva. Esto sugiere la necesidad de reforzar la planificación operativa, el seguimiento de metas y la eficiencia administrativa para asegurar que los recursos asignados se traduzcan efectivamente en resultados para la población.

Figura 15

Distribución del rubro Canon por Función de categoría presupuestal y Ejecución Presupuestal periodo 2022



Nota: Elaborado a partir de información del MEF – Transparencia Económica
<https://apps5.mineco.gob.pe/transparencia/Navegador/default.aspx>

3.2. Tipo de Investigación

El estudio se clasifica como una investigación de tipo básica, ya que su objetivo principal es generar conocimiento teórico sobre las relaciones existentes sin buscar una aplicación inmediata o solución práctica a problemas específicos. Según Hernández y Mendoza (2018), las investigaciones básicas se orientan a ampliar el conocimiento científico mediante el análisis de relaciones entre variables, sin intervenir directamente en el fenómeno estudiado, lo que corresponde a estudios correlacionales que examinan cómo se relacionan diferentes factores sin establecer causalidad. Por tanto, esta investigación aporta una comprensión fundamental sobre la vinculación entre el planeamiento, la programación presupuestal y la ejecución del gasto público, sentando las bases para futuros estudios aplicados o experimentales.

3.3. Alcance Investigación

Es un estudio descriptivo correlacional porque busca caracterizar las variables involucradas y además, determinar si existen relaciones o asociaciones significativas entre ellas. Según Hernández y Mendoza (2018), un estudio descriptivo tiene como objetivo detallar las características de las variables sin intervenir en ellas, mientras que un estudio correlacional mide la relación entre dos o más variables para identificar posibles asociaciones significativas.

3.4. Diseño de la Investigación

Es no experimental porque no se manipulan directamente las variables, sino que se observan y miden en su entorno natural, conforme a lo señalado por Hernández y Mendoza (2018); además, es un estudio longitudinal, ya que realiza el seguimiento de las variables de interés durante un periodo específico (períodos fiscales 2020–2022), lo que permite analizar cómo estas variables evolucionan y se relacionan a lo largo del tiempo. Según Hernández y

Mendoza (2018), los estudios longitudinales se caracterizan por la recolección de datos en diferentes momentos para evaluar cambios y tendencias en las relaciones entre variables.

3.5. Enfoque de la investigación

Para Hernández y Mendoza (2018) para la presente investigación es propicia la ruta cuantitativa ya que se busca estimar un proceso sistemático que consta de la recolección y análisis de información cuantitativa.

3.6. Unidad de análisis

La unidad de análisis del estudio está conformada por las inversiones ejecutadas por la MDE y la articulación entre las acciones estratégicas del PEI 2019–2022 de la MDE y las inversiones programadas para respaldarlas, con el fin de determinar si los proyectos realmente responden a las prioridades institucionales. Para ello, se revisará la PMI 2020–2022 de la MDE, evaluando si la cartera registrada en Invierte.pe se alinea con lo establecido en el PEI. Asimismo, se analizará la PMP para los periodos fiscales 2020, 2021 y 2022 de la MDE considerando las inversiones incluidas, a fin de identificar si las acciones priorizadas contaron con los recursos necesarios.

Este examen es fundamental porque la disponibilidad presupuestal determina la viabilidad de los proyectos y evidencia las verdaderas prioridades financieras de la entidad. Finalmente, se revisará la ejecución presupuestal de las inversiones entre 2020 y 2022 para establecer en qué medida lo planificado se concretó. La comparación entre lo previsto y lo ejecutado permitirá identificar brechas y posibles factores que afectan la articulación entre planeamiento, presupuesto e inversiones.

3.7. Población y Muestra

Estuvo conformada por la totalidad de las inversiones de la MDE durante los periodos fiscales 2020, 2021 y 2022; dado que se utilizó la totalidad de estas inversiones para el análisis, la muestra coincide con la población, empleándose así un muestreo censal.

En total, se analizaron 762 inversiones, distribuidas de la siguiente manera:

- Año 2020: 165 inversiones
- Año 2021: 302 inversiones
- Año 2022: 295 inversiones.

3.8. Técnicas e Instrumentos de Recolección de Datos

3.8.1. Técnica

Se utilizó el análisis documentario debido a que se recolectó información de documentos emitidos por la entidad.

3.8.2. Instrumentos

Se usó la ficha de análisis documentario con el fin de recolectar información de documentos referentes a la dinámica de la variable en estudio. Se analizaron los documentos como el PEI 2019-2022; PMP de los periodos 2020-2022; PMI de los periodos 2020-2022; y la ejecución presupuestal de los años 2020, 2021, 2022 de la MDE.

3.9. Procedimiento de investigación

El procedimiento seguido durante el proceso de la investigación comprendió varias etapas desarrolladas de manera sistemática.

- En primer lugar, se definió el problema de investigación, los objetivos y las variables principales vinculadas al planeamiento estratégico, la programación multianual presupuestal y de inversiones y la ejecución del gasto público.

- Seguidamente, se recopiló la información sobre las inversiones ejecutadas por la municipalidad, la cual fue proporcionada directamente por la entidad. Para acceder a estos datos, se solicitó y obtuvo el permiso formal correspondiente, garantizando así el uso autorizado de la información, cabe destacar que los registros ya se encontraban sistematizados y organizados en los archivos oficiales de la municipalidad, lo que permitió un manejo más eficiente y confiable de los datos para su posterior análisis descriptivo y correlacional.
- Se aplicaron técnicas de análisis descriptivo y correlacional para determinar la relación existente entre las variables, permitiendo interpretar los resultados de manera coherente con los objetivos y las bases teóricas del estudio.

3.10. Procesamiento de datos

Para analizar los datos en esta investigación, primero se usó Excel para recopilar y organizar la información; posterior a ello se procesaron los datos por medio del programa IBM SPSS 25 para encontrar la relación entre las variables.

3.11. Hipótesis

3.11.1. Hipótesis General

Existe una relación directa y significativa entre el planeamiento estratégico, la programación multianual presupuestal y de inversiones y la ejecución del gasto público en la Municipalidad Distrital de Echarati en los periodos fiscales 2020 – 2022.

3.11.2. Hipótesis Específicas

1. El planeamiento estratégico y programación multianual de inversiones se relacionan positivamente con la ejecución del gasto público en la Municipalidad Distrital de Echarati en los periodos fiscales 2020 – 2022.

2. La programación multianual de inversiones y la programación multianual presupuestal se relacionan positivamente con la ejecución del gasto público en la Municipalidad Distrital de Echarati en los períodos fiscales 2020 – 2022.
3. El planeamiento estratégico y la programación multianual presupuestal se relacionan positivamente con la ejecución del gasto público en la Municipalidad Distrital de Echarati en los períodos fiscales 2020 – 2022.

3.12. Operacionalización de Variables

Variable	Definición de la variable	Definición operacional	Dimensiones	Indicadores	Tipo de variable
Variable dependiente Ejecución del gasto publico	Rodríguez (2023), señala que, la ejecución del gasto público es el proceso mediante el cual las entidades estatales asignan y utilizan recursos para satisfacer necesidades colectivas, siguiendo procedimientos administrativos que implican la salida de fondos públicos.	El gasto público comprometido y registrado oficialmente lleva el nombre de devengado; mientras que la ejecución del gasto se mide por medio del avance presupuestal, la misma que se obtiene dividiendo el monto devengado entre el Presupuesto Institucional Modificado (PIM) correspondiente a cada nivel de gobierno. Para el análisis se mide el total de la ejecución de la inversión pública “Proyectos” más el gasto corriente considerando a las “Actividades” (Luna, 2023).	Devengado	Devengado total de proyectos y actividades en S/.	Continua
			Avance presupuestal	Porcentaje de avance presupuestal del total de proyectos y actividades	Continua
Variable independiente Plan Estratégico Institucional (PEI)	El Plan Estratégico Institucional es una estrategia a mediano plazo (5 años) que orienta a las entidades públicas para alcanzar objetivos alineados con planes superiores, buscando reducir brechas y cumplir metas establecidas (MEPyD, 2019).	El PEI incluye las acciones que la entidad debe ejecutar, las cuales pueden estar articuladas o no con la programación, siempre dentro del marco de sus competencias. Estas acciones corresponden a las estrategias definidas en la matriz B-2 del Plan Estratégico Institucional vigente durante el periodo 2020-2022 de la Unidad Ejecutora 300479, Municipalidad Distrital de Echarati.	Acción estratégica Institucional (AEI)	Acciones estratégicas institucionales	Continua
			Articulación	0: sin programación 1: con programación	Categórica
Programación Multianual Presupuestal	Acorde al MEF (2021) se trata de la etapa inicial del proceso presupuestario, dura tres años y se da en cumplimiento de las normas fiscales para el logro de metas	El presupuesto multianual presupuestal es la planificación de inversiones programadas en el Presupuesto Institucional de Apertura para el periodo 2020-2022 de la UE 300479 Municipalidad Distrital de Echarati, las cuales pueden estar articuladas o no con la programación.	Presupuesto Institucional de Apertura (PIA)	Monto programado	Continua
			Articulación	0: sin programación 1: con programación 2: con programación diferente 3: no considerado	Categórica
Programación Multianual de Inversiones (PMI)	La Programación Multianual de Inversiones (PMI) es el proceso mediante el cual las entidades públicas planifican y priorizan sus proyectos de inversión para varios años, asegurando una asignación eficiente y coherente de recursos que contribuyan al cierre de brechas (MEF, 2021)	Hace referencia a las inversiones programadas en la Programación Multianual de Inversiones para el periodo 2020-2022 de la UE 300479 Municipalidad Distrital de Echarati, las cuales pueden estar articuladas o no con la programación.	Programación Multianual de inversiones	Monto programado	Continua
			Articulación	0: sin programación 1: con programación 2: con programación diferente 3: no considerado	Categórica

Capítulo IV

Resultados

Para los resultados se evaluó información generada por la unidad ejecutora 300749 MDE sobre las variables a ser utilizadas.

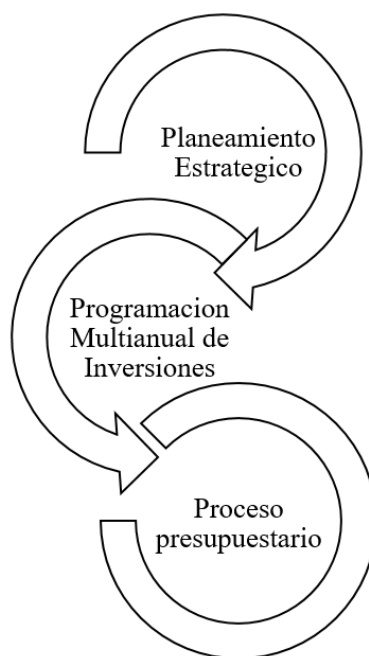
4.1. Diagnóstico

4.1.1. *Articulación de PEI, PMP y PMI y proceso presupuestario*

Según el CEPLAN, es muy importante que el planeamiento estratégico se conecte adecuadamente con el proceso del presupuesto; esta unión ayuda a fortalecer la gobernabilidad y la democracia, y también permite alcanzar las metas establecidas.

Figura 16

Articulación



Nota: Elaborado en base al MEF

No obstante, esta articulación evidencia una problemática importante. Según la Organización para la Cooperación y el Desarrollo Económicos – OCDE (2016), los planes suelen

ser percibidos como un mero trámite formal y no como una herramienta efectiva de gobernanza capaz de enfrentar las limitaciones existentes; como consecuencia, no se implementa adecuadamente un PpR, lo que conduce a una asignación ineficiente de recursos.

4.1.2. Acción estratégica institucional

Según el CEPLAN (2019), las acciones estratégicas institucionales corresponden a iniciativas que buscan implementar la estrategia de los OEI planteadas por la entidad en el PEI. Con ordenanza Municipal N°016-2018-MDE/LC la MDE aprobó el PEI del 2019-2022. Dicho documento cuenta identifica 10 objetivo estratégicos y 40 acciones estratégicas que se detallan de la siguiente manera:

Tabla 8

Acciones Estratégicas

Objetivo Estratégico Institucional			Acción Estratégica Institucional	
OEI.01 Fortalecer la protección de las poblaciones vulnerables y excluidas			AEI.01.01	Acciones de revitalización de la diversidad cultural en el distrito de Echarati
			AEI.01.02	Programa de apoyo social de calidad para las poblaciones vulnerables y excluidas en el distrito de Echarati
OEI.02 Contribuir con la calidad de los servicios educativos, recreativos y deportivos en el distrito			AEI.02.01	Equipamiento, infraestructura y mobiliario oportuno en las Instituciones Educativas en beneficio de la población educativa
			AEI.02.02	Asistencia técnica en TICS de manera integral a los docentes de las I.I.EE.
			AEI.02.03	Equipamiento e Infraestructura recreativa y deportiva oportuna en beneficio de la población

Objetivo Estratégico Institucional			Acción Estratégica Institucional	
OEI.03 Contribuir con la prestación de servicios de salud en el distrito			AEI.03.01	Programa de atención de lucha contra la desnutrición y anemia infantil del distrito de Echarati.
			AEI.03.02	Programas integrales de prevención y promoción de salud para población.
			AEI.03.03	Equipamiento e infraestructura oportuna en los establecimientos de salud en beneficio de la población.
OEI.04 Mejorar los servicios básicos del distrito			AEI.04.01	Infraestructura de saneamiento básico mejorado en el distrito de Echarati.
			AEI.04.02	Programa de gestión oportuna del saneamiento básico ambiental para las Juntas de Administración de Servicios y Saneamiento (JASS).
			AEI.04.03	Infraestructura de energía convencional y no convencional en el distrito de Echarati.
			AEI.04.04	Programa de consumo de agua segura en beneficio de la población.
OEI.05 Fortalecer la gestión institucional			AEI.05.01	Simplificación de los procedimientos de entrega oportuna de los servicios administrativos de la MDE.
			AEI.05.02	Instrumentos de gestión actualizados en beneficio de la administración municipal y distrital.
			AEI.05.03	Capacidades fortalecidas del personal en la MDE.
			AEI.05.04	Recaudación Tributaria oportuna en beneficio de la MDE.

Objetivo Estratégico Institucional	Acción Estratégica Institucional
	AEI.05.05 Espacios y mecanismos de participación ciudadana fortalecidos en la MDE.
	AEI.05.06 Sistemas de información actualizados en la MDE.
	AEI.05.07 Defensa, Asesoría técnica y jurídica oportuna acorde a las competencias de la MDE.
	AEI.05.08 Control interno implementado de manera óptima en la MDE.
	AEI.05.09 Custodia oportuna de bienes patrimoniales y materiales de la MDE.
OEI.06 Impulsar la competitividad económica productiva del distrito	AEI.06.01 Programa de mejora de la competitividad de las cadenas productivas del distrito de Echarati.
	AEI.06.02 Programa de sanidad ecológica y agropecuaria para los productores organizados.
	AEI.06.03 Ferias económicas integrales al servicio de la población del distrito de Echarati.
	AEI.06.04 Programa de mejora de la calidad del servicio turístico con pertinencia cultural en el distrito de Echarati.
	AEI.06.05 Programas de asistencia técnica integral en gestión empresarial dirigida a productores formalizados.
OEI.07 Fortalecer el manejo sostenible de los recursos naturales en el distrito	AEI.07.01 Acciones para la forestación y reforestación en el distrito de Echarati.
	AEI.07.02 Manejo de residuos sólidos de forma oportuna en el distrito de Echarati.
	AEI.07.03 Gestión de aguas residuales de forma integral en el distrito de Echarati.

Objetivo Estratégico Institucional	Acción Estratégica Institucional	
OEI.08 Reducir los índices de inseguridad ciudadana en el distrito	AEI.07.04	Programa de asistencia técnica oportuna en educación ambiental a la población del distrito de Echarati.
	AEI.08.01	Programa de sensibilización en seguridad ciudadana articulada en beneficio de la población Echaratina.
OEI.09 Promover el desarrollo urbano territorial ordenado y sostenible en el distrito	AEI.08.02	Operativos conjuntos de seguridad ciudadana de manera oportuna en el distrito de Echarati.
	AEI.09.01	Implementación de procesos de gestión urbana instrumentada en el distrito de Echarati.
	AEI.09.02	Manejo adecuado en la ocupación del recurso suelo distrito de Echarati.
	AEI.09.03	Espacios públicos oportunos en beneficio del distrito de Echarati.
OEI.10 Implementar la gestión de riesgo de desastres en el distrito	AEI.09.04	Red vial vehicular y peatonal implementada adecuadamente en el distrito e Echarati.
	AEI.10.01	Programa de Prevención de Gestión de Riesgo de Desastre de forma integral en el distrito e Echarati.
	AEI.10.02	Acciones de respuesta ante emergencias y desastres de manera inmediata en el distrito e Echarati.
	AEI.10.03	Capacidad instalada para la preparación y respuesta frente a emergencias y desastre.
	AEI.10.04	Implementación adecuada de medidas de protección frente a peligros.

Nota: Elaboración propia a partir del Plan Estratégico Institución 2019-2023

4.2. Resultados Descriptivos

4.2.1. Descripción de PEI, PMP, PMI y ejecución del gasto público, periodo fiscal 2020

A. PEI, PMI y ejecución del gasto público, 2020

Tabla 9

PEI-Articulación, PMI-Articulación y Ejecución de Gasto Público - 2020

					Ejecución del gasto público			
					[0% - 75%>	[75% - 95%>	≥ 95%	Total
PMI - Articulación	Sin programación	PEI - Articulación	Sin programación	f	0	0	0	0
			Con programación	%	0.00%	0.00%	0.00%	0.00%
	Con programación	PEI - Articulación	Sin programación	f	0	0	0	0
			Con programación	%	0.00%	0.00%	0.00%	0.00%
	Con programación diferente	PEI - Articulación	Sin programación	f	36	31	40	107
			Con programación	%	21.82%	18.79%	24.24%	64.8%
	No considerado	PEI - Articulación	Sin programación	f	0	0	0	0
			Con programación	%	0.00%	0.00%	0.00%	0.00%
			Sin programación	f	0	0	0	0
			Con programación	%	0.00%	0.00%	0.00%	0.00%
			Sin programación	f	29	6	23	58
			Con programación	%	17.58%	3.64%	13.94%	35.2%
			Sin programación	f	0	0	0	0
			Con programación	%	0.00%	0.00%	0.00%	0.00%
Total				f	65	37	63	165
				%	39.4%	22.4%	38.2%	100%

Nota: Elaborado en base a los documentos emitidos por la MDE 2020-2022

La tabla muestra el comportamiento de un total de 165 inversiones realizadas en la MDE durante el año 2020; del total de inversiones, el 38.2% presentó una ejecución superior al 95%; dentro de este grupo, un 24.24% contaba con programación en el PEI y en el PMI, mientras que un 13.94% no estaba previsto en ninguna de estas planificaciones, por su parte, el 22.4% de las inversiones alcanzó una ejecución entre 75% y 95%, de las cuales la mayoría, 18.79%, tenía programación tanto en el PEI como en el PMI, y un 3.64% carecía de planificación, además, el 39.4% de las inversiones mostró una ejecución inferior al 75%; dentro de este grupo, el 21.82% había sido programado en el PEI y el PMI, mientras que el 17.58% no contaba con ninguna programación previa. Estos resultados muestran que la existencia de planificación en el PEI y en el PMI se vincula con mejores niveles de ejecución, especialmente en las inversiones que superaron

el 95%, sin embargo, también se evidencia que un porcentaje significativo de proyectos con programación no alcanzó niveles óptimos de ejecución, debido a dificultades operativas, administrativas o técnicas durante la implementación, asimismo, algunas inversiones sin planificación lograron ejecutarse, aunque con menor eficiencia, lo que indica que la ausencia de programación afecta directamente la efectividad del gasto público.

B. PMI, PMP y ejecución del gasto público, 2020

Tabla 10

PMI-Articulación, PMP-Articulación y Ejecución de Gasto Público - 2020

					Ejecución del gasto público				
					0% - 75%>	75% - 95%>	≥ 95%	Total	
PMI - Articulación	Sin programación	PMP - Articulación	Sin programación	f	0	0	0	0	
				%	0.0%	0.0%	0.0%	0.0%	
			Con programación	f	0	0	0	0	
				%	0.0%	0.0%	0.0%	0.0%	
			Con programación diferente	f	0	0	0	0	
				%	0.0%	0.0%	0.0%	0.0%	
	Con programación	PMP - Articulación	Sin programación	f	24	0	0	24	
				%	14.5%	0.0%	0.0%	14.5%	
			Con programación	f	1	0	0	1	
				%	0.6%	0.0%	0.0%	0.6%	
			Con programación diferente	f	11	31	40	82	
				%	6.7%	18.8%	24.2%	49.7%	
	No considerado	PMP - Articulación	Sin programación	f	0	0	0	0	
				%	0.0%	0.0%	0.0%	0.0%	
			Con programación	f	0	0	0	0	
				%	0.0%	0.0%	0.0%	0.0%	
			Con programación diferente	f	0	0	0	0	
				%	0.0%	0.0%	0.0%	0.0%	
	No considerado	PMP - Articulación	Sin programación	f	2	0	0	2	
				%	1.2%	0.0%	0.0%	1.2%	
			Con programación	f	0	0	0	0	
				%	0.0%	0.0%	0.0%	0.0%	
			Con programación diferente	f	0	0	0	0	
				%	0.0%	0.0%	0.0%	0.0%	
	No considerado	f	27	6	23	56			
		%	16.4%	3.6%	13.9%	33.9%			
	Total				f	65	37	63	165
					%	39%	22%	38%	100%

Nota: Elaborado en base a los documentos emitidos por la MDE 2020-2022

El análisis de la relación entre la ejecución de las inversiones y su planificación en el PMP y el PMI muestra diferencias según el nivel de gasto ejecutado, entre las inversiones con ejecución superior al 95%, el 24.2% contó con una programación distinta en el PMP pero estaba prevista en el PMI, mientras que el 13.9% no estaba considerada ni en el PMP ni en el PMI; indicando que, aunque algunas inversiones superaron la ejecución esperada, no siempre existía una planificación coherente entre las distintas programaciones, reflejando ajustes operativos o decisiones de urgencia durante la gestión del gasto.

En el caso de las inversiones con ejecución entre 75% y 95%, el 18.8% tuvo una programación diferente en el PMP y estaba prevista en el PMI, y apenas un 3.6% no contaba con ninguna programación; indicando que la alineación entre el PMP y el PMI, aun siendo parcial, puede facilitar un nivel de ejecución adecuado, mostrando que la coordinación entre estos instrumentos es un factor relevante para alcanzar niveles aceptables de gasto.

Por su parte, las inversiones con ejecución inferior al 75% presentan un panorama más fragmentado y desarticulado, un 16.4% no estaba considerado ni en el PMP ni en el PMI, mientras que un 14.5% carecía de programación en el PMP pero estaba previsto en el PMI. Un 6.7% tenía programación distinta en el PMP y estaba incluido en el PMI, un 1.2% no estaba programado en ninguno de los casos y solo un 0.6% contaba con programación tanto en el PMP como en el PMI; esto demuestra que la falta de coherencia entre los instrumentos de planificación y la poca articulación de la programación con la ejecución son factores que limitan la efectividad del gasto, evidenciando la necesidad de mejorar la coordinación entre la programación presupuestal multianual y la planificación de inversiones.

C. PEI, PMP y ejecución del gasto público, 2020

Tabla 11

PEI- Articulación, PMP-Articulación y Ejecución de Gasto Público - 2020

					Ejecución del gasto público			
					[0% - 75%>	[75% - 95%>	≥ 95%	Total
PMP - Articulación	Sin programación	PEI - Articulación	Sin programación	f	2	0	0	2
				%	1.21%	0.00%	0.00%	1.21%
			Con programación	f	24	0	0	24
				%	14.55%	0.00%	0.00%	14.55%
	Con programación	PEI - Articulación	Sin programación	f	0	0	0	0
				%	0.00%	0.00%	0.00%	0.00%
			Con programación	f	1	0	0	1
				%	0.61%	0.00%	0.00%	0.61%
	Con programación diferente	PEI - Articulación	Sin programación	f	0	0	0	0
				%	0.00%	0.00%	0.00%	0.00%
			Con programación	f	11	31	40	82
				%	6.67%	18.79%	24.24%	49.70%
No considerado	PEI - Articulación	Sin programación	f	27	6	23	56	
			%	16.36%	3.64%	13.94%	33.94%	
		Con programación	f	0	0	0	0	
			%	0.00%	0.00%	0.00%	0.00%	
Total			f	65	37	63	165	
			%	39.39%	22.42%	38.18%	100.00%	

Nota: Elaborado en base a los documentos emitidos por la MDE 2020-2022

El análisis de la ejecución de las inversiones en relación con su programación en el PEI y el PMP evidencia patrones importantes, entre las inversiones con ejecución superior al 95%, el 24.24% contaba con programación en el PEI y con una programación diferente en el PMP, mientras que el 13.94% no estaba programada ni en el PEI ni considerada en el PMP, esto indica que, aunque estas inversiones alcanzaron altos niveles de ejecución, no siempre existía una coordinación coherente entre los distintos programas.

En las inversiones con ejecución entre 75% y 95%, el 18.79% contaba con programación en el PEI y con una programación diferente en el PMP, y el 3.64% no tenía programación en ninguno de los casos; indicando que la planificación parcial, aunque no completamente articulada, puede contribuir a mantener niveles adecuados de ejecución, pero aún existe margen para mejorar la integración entre PEI y PMP.

En cuanto a las inversiones con ejecución inferior al 75%, se observa un panorama más heterogéneo, el 16.36% no estaba programado ni en el PEI ni en el PMP, mientras que el 14.55% contaba con programación en el PEI pero no en el PMP y el 6.67% tenía programación en el PEI con una programación diferente en el PMP, solo un 0.61% estuvo plenamente programado en ambos instrumentos, y un 1.21% carecía de planificación en ambos; demostrando que la falta de coherencia entre el planeamiento estratégico y la programación presupuestal está vinculada a niveles bajos de ejecución, evidenciando que la coordinación efectiva entre el PEI y el PMP es un factor crítico para optimizar el gasto público y garantizar que las inversiones planificadas se concreten según lo previsto.

4.2.2. Descripción de PEI, PMP, PMI y ejecución del gasto público, periodo fiscal 2021

A. PEI, PMI y ejecución del gasto público, 2021

Tabla 12

PEI-Articulación, PMI-Articulación y Ejecución de Gasto Público - 2021

					Ejecución del gasto público			
					0% - 75%>	75% - 95%>	≥ 95%	Total
PMI - Articulación	Sin programación	PEI - Articulación	Sin	f	0	0	0	0
			programación	%	0.0%	0.0%	0.0%	0.0%
			Con	f	0	0	0	0
			programación	%	0.0%	0.0%	0.0%	0.0%
			Sin	f	0	0	0	0
			programación	%	0.0%	0.0%	0.0%	0.0%
	Con programación	PEI - Articulación	Con	f	48	16	50	114
			programación	%	15.9%	5.3%	16.6%	37.7%
			Sin	f	0	0	0	0
			programación	%	0.0%	0.0%	0.0%	0.0%
			Con	f	0	0	0	0
			programación	%	0.0%	0.0%	0.0%	0.0%
	Con programación diferente	PEI - Articulación	Sin	f	52	24	112	188
			programación	%	17.2%	7.9%	37.1%	62.3%
			Con	f	0	0	0	0
			programación	%	0.0%	0.0%	0.0%	0.0%
No considerado	PEI - Articulación	Sin	f	52	24	112	188	
		programación	%	17.2%	7.9%	37.1%	62.3%	
Total			Con	f	0	0	0	0
			programación	%	0.0%	0.0%	0.0%	0.0%
				f	100	40	162	302
				%	33%	13%	54%	100%

Nota: Elaborado en base a los documentos emitidos por la MDE 2020-2022

En el año 2021 se registraron un total de 302 inversiones en la Municipalidad Distrital de Echarati, de estas, el 54% alcanzó una ejecución superior al 95%, aunque dentro de este grupo el 37.1% no tenía programación en el PEI ni estaba considerado en el PMI, mientras que únicamente el 16.6% contaba con programación tanto en el PEI como en el PMI, evidenciando que un número importante de inversiones exitosas en términos de ejecución se realizó de manera no planificada, lo que refleja decisiones urgentes o ajustes operativos fuera de la programación prevista.

El 13% de las inversiones presentó una ejecución de gasto entre 75% y 95%, de las cuales el 7.9% no tenía programación en el PEI ni estaba considerado en el PMI, mientras que el 5.3% contaba con programación en ambos casos, de modo que, aunque la planificación facilita la ejecución, existen inversiones con ejecución moderada que no necesariamente estaban alineadas con los instrumentos de planificación, evidenciando cierta flexibilidad en la gestión.

El 33% de las inversiones presentó una ejecución inferior al 75%, de las cuales el 17.2% no estaba programada ni en el PEI ni en el PMI, y el 15.9% sí contaba con programación en ambos casos, este comportamiento indica que, aun cuando algunas inversiones estaban planificadas, factores externos, administrativos o técnicos pueden haber limitado la efectividad del gasto, mientras que la ausencia de programación se vincula a mayores dificultades para cumplir los objetivos previstos.

Reflejando que la coordinación entre el PEI y el PMI sigue siendo un desafío, ya que la existencia de planificación no garantiza automáticamente una ejecución óptima, y la falta de programación puede generar riesgos de subejecución o uso ineficiente de los recursos públicos.

B. PMP, PMI y ejecución del gasto público, 2021

Tabla 13

PMI-Articulación, PMP-Articulación y Ejecución de Gasto Público -2021

				Ejecución del gasto público				
				[0% - 75%>	[75% - 95%>	≥ 95%	Total	
PMI - Articulación	Sin programación	Sin programación	f	0	0	0	0	
			%	0.0%	0.0%	0.0%	0.0%	
		PMP - Articulación	Con programación	f	0	0	0	0
			%	0.0%	0.0%	0.0%	0.0%	
			Con programación diferente	f	0	0	0	0
			%	0.0%	0.0%	0.0%	0.0%	
	Con programación	No considerado	f	0	0	0	0	
			%	0.0%	0.0%	0.0%	0.0%	
		Sin programación	f	28	0	0	28	
			%	9.3%	0.0%	0.0%	9.3%	
		PMP - Articulación	Con programación	f	3	4	1	8
			%	1.0%	1.3%	0.3%	2.6%	
			Con programación diferente	f	17	12	49	78
			%	5.6%	4.0%	16.2%	25.8%	
		Con programación diferente	No considerado	f	0	0	0	0
				%	0.0%	0.0%	0.0%	0.0%
	Sin programación		f	0	0	0	0	
			%	0.0%	0.0%	0.0%	0.0%	
	PMP - Articulación		Con programación	f	0	0	0	0
			%	0.0%	0.0%	0.0%	0.0%	
			Con programación diferente	f	0	0	0	0
			%	0.0%	0.0%	0.0%	0.0%	
	No considerado	No considerado	f	0	0	0	0	
			%	0.0%	0.0%	0.0%	0.0%	
		Sin programación	f	0	0	0	0	
			%	0.0%	0.0%	0.0%	0.0%	
		PMP - Articulación	Con programación	f	0	0	0	0
			%	0.0%	0.0%	0.0%	0.0%	
			Con programación diferente	f	0	0	0	0
			%	0.0%	0.0%	0.0%	0.0%	
		No considerado	f	52	24	112	188	
			%	17.2%	7.9%	37.1%	62.3%	
Total			f	100	40	162	302	
			%	33%	13%	54%	100%	

Nota: Elaborado en base a los documentos emitidos por la MDE 2020-2022

El análisis de la ejecución de las inversiones evidencia una marcada relación con la planificación en el PMP y en el PMI. Entre las inversiones con ejecución superior al 95%, se observa que el 37.1% no estaba considerado ni en el PMP ni en el PMI, mientras que el 16.2% contaba con programación diferente en el PMP y estaba previsto en el PMI y solo el 0.3% tenía programación en ambos casos, indicando que, incluso cuando la ejecución fue alta, muchas inversiones se realizaron sin una programación formal, lo que refleja decisiones de gestión

emergentes o ajustes operativos que se apartaron de la planificación original. En las inversiones con ejecución entre 75% y 95%, el 7.9% no estaba considerado en ninguno de los instrumentos de planificación, mientras que el 4% tenía programación diferente en el PMP y estaba previsto en el PMI y el 1.3% contaba con programación en ambos. Este patrón indica que una planificación parcial puede sostener niveles moderados de ejecución, pero la falta de coherencia entre las programaciones limita la efectividad de la gestión.

En cuanto a las inversiones con ejecución inferior al 75%, el 17.2% no estaba considerado ni en el PMP ni en el PMI, el 9.3% estaba sin programación en el PMP pero sí en el PMI, el 5.6% tenía programación diferente en el PMP y estaba previsto en el PMI y apenas 1% contaba con programación en ambas programaciones; esto evidencia que la ausencia de coordinación y la falta de planificación completa se vincula a niveles bajos de ejecución.

C. PMP, PEI y ejecución del gasto público, 2021

Tabla 14

PEI- Articulación, PMP-Articulación y Ejecución de Gasto Público - 2021

					Ejecución del gasto público				
					10% - 75%>	75% - 95%>	≥ 95%	Total	
PMP - Articulación	Sin programación	PEI - Articulación	Sin programación	f	0	0	0	0	
			Con programación	%	0.0%	0.0%	0.0%	0.0%	
				Con programación	f	28	0	0	28
				Sin programación	%	9.3%	0.0%	0.0%	9.3%
	Con programación	PEI - Articulación	Sin programación	f	0	0	0	0	
			Con programación	%	0.0%	0.0%	0.0%	0.0%	
				Con programación	f	3	4	1	8
				Sin programación	%	1.0%	1.3%	0.3%	2.6%
	Con programación diferente	PEI - Articulación	Sin programación	f	0	0	0	0	
			Con programación	%	0.0%	0.0%	0.0%	0.0%	
				Con programación	f	17	12	49	78
				Sin programación	%	5.6%	4.0%	16.2%	25.8%
	No considerado	PEI - Articulación	Con programación	f	52	24	112	188	
			Sin programación	%	17.2%	7.9%	37.1%	62.3%	
				Con programación	f	0	0	0	0
				Sin programación	%	0.0%	0.0%	0.0%	0.0%
Total				f	100	40	162	302	
				%	33%	13%	54%	100%	

Nota: Elaborado en base a los documentos emitidos por la MDE 2020-2022

El análisis de las inversiones según su nivel de ejecución y la planificación en el PEI y el PMP muestra patrones diferenciados; entre las inversiones con ejecución superior al 95%, el 37.1% no contaba con programación en el PEI ni estaba considerado en el PMP, mientras que el 16.2% tenía programación en el PEI pero con una programación diferente en el PMP y solo el 0.3% estaba planificado tanto en el PEI como en el PMP; esto indica que, aunque algunas inversiones alcanzan altos niveles de ejecución, muchas se realizan sin una planificación formal o coherente, lo que podría implicar ajustes operativos o decisiones emergentes durante la gestión.

En las inversiones con ejecución entre 75% y 95%, el 7.9% carecía de programación en el PEI y no estaba considerado en el PMP, el 4% contaba con programación en el PEI pero diferente en el PMP, y solo el 1.3% tenía planificación en ambos casos, es así que, aunque la existencia de programación parcial puede favorecer la ejecución moderada, la falta de alineación entre el PEI y el PMP limita la efectividad y coordinación de las inversiones.

Entre las inversiones con ejecución inferior al 75%, el 17.2% no contaba con programación en el PEI ni estaba considerado en el PMP, el 9.3% tenía programación en el PEI pero no en el PMP, el 5.6% contaba con programación en el PEI y una programación diferente en el PMP y apenas el 1% estaba programado en ambos casos, mostrando que la falta de coherencia y la ausencia de planificación completa se asocian a un bajo nivel de ejecución, señalando la necesidad de una mejor articulación entre el PEI y el PMP para garantizar la eficiencia del gasto público.

4.2.3. Descripción de PEI, PMP, PMI y ejecución del gasto público, periodo fiscal 2022

A. PEI, PMI y ejecución del gasto público, 2022

Tabla 15

PEI-Articulación, PMI-Articulación y Ejecución de Gasto Público - 2022

					Ejecución del gasto público			
					[0% - 75%>	[75% - 95%>	≥ 95%	Total
PMI - Articulación	Sin programación	PEI - Articulación	Sin programación	f	0	0	0	0
			Con programación	%	0.0%	0.0%	0.0%	0.0%
		PEI - Articulación	Sin programación	f	0	0	0	0
			Con programación	%	0.0%	0.0%	0.0%	0.0%
	Con programación	PEI - Articulación	Sin programación	%	0.0%	0.0%	0.0%	0.0%
			Con programación	f	39	21	52	112
		PEI - Articulación	Sin programación	%	13.2%	7.1%	17.6%	38.0%
			Con programación	f	0	0	0	0
	Con programación diferente	PEI - Articulación	Sin programación	%	0.0%	0.0%	0.0%	0.0%
			Con programación	f	0	0	0	0
		PEI - Articulación	Sin programación	%	0.0%	0.0%	0.0%	0.0%
			Con programación	f	0	0	0	0
	No considerado	PEI - Articulación	Sin programación	%	24.7%	13.9%	23.4%	62.0%
			Con programación	f	0	0	0	0
		PEI - Articulación	Sin programación	%	0.0%	0.0%	0.0%	0.0%
			Con programación	%	0.0%	0.0%	0.0%	0.0%
Total				f	112	62	121	295
				%	38%	21%	41%	100%

Nota: Elaborado en base a los documentos emitidos por la MDE 2020-2022

En el año 2022 se registraron 295 inversiones en la Municipalidad Distrital de Echarati, del total, el 41% alcanzó una ejecución superior al 95%, de las cuales el 23.4% no tenía programación en el PEI ni estaba considerado en el PMI, mientras que el 17.6% contaba con programación tanto en el PEI como en el PMI evidenciando que un porcentaje significativo de inversiones se ejecutó con éxito a pesar de no estar planificado formalmente, lo que podría reflejar decisiones de gestión emergentes o ajustes operativos durante la ejecución. Por otro lado, el 21% de las inversiones registró una ejecución de gasto entre 75% y 95%, de las cuales el 13.9% no contaba con programación en el PEI ni estaba considerado en el PMI, mientras que el 7.1% estaba programado tanto en el PEI como en el PMI, este comportamiento indica que la programación parcial contribuye a niveles de ejecución aceptables, aunque la falta de planificación o de articulación entre el PEI y el PMI puede limitar la eficiencia del gasto; además, el 38% de las inversiones presentó una

ejecución inferior al 75%, de las cuales el 24.7% no contaba con programación en el PEI ni estaba considerado en el PMI, y el 13.2% estaba programado en ambos.

Estos datos muestran que, aunque algunas inversiones logran ejecutarse con éxito sin programación formal, la articulación y coherencia entre el PEI y el PMI sigue siendo un factor determinante para optimizar la eficiencia y garantizar que los recursos se utilicen de manera efectiva.

B. PMP, PMI y ejecución del gasto público, 2022

Tabla 16

PMI-Articulación, PMP-Articulación y Ejecución de Gasto Público - 2022

			Ejecución del gasto público				
			0% - 75%>	75% - 95%>	≥ 95%	Total	
PMI - Articulación	Sin programación	Sin programación	f	0	0	0	
			%	0.0%	0.0%	0.0%	
		Con programación	f	0	0	0	
			%	0.0%	0.0%	0.0%	
		Con programación diferente	f	0	0	0	
			%	0.0%	0.0%	0.0%	
	Con programación	No considerado	f	0	0	0	
			%	0.0%	0.0%	0.0%	
		Sin programación	f	25	0	25	
			%	8.5%	0.0%	8.5%	
		Con programación	f	2	0	8	10
			%	0.7%	0.0%	2.7%	3.4%
	PMP - Articulación	Con programación	f	12	21	44	77
			%	4.1%	7.1%	14.9%	26.1%
		Con programación diferente	f	0	0	0	0
			%	0.0%	0.0%	0.0%	0.0%
		No considerado	f	0	0	0	0
			%	0.0%	0.0%	0.0%	0.0%
	Con programación diferente	Sin programación	f	0	0	0	0
			%	0.0%	0.0%	0.0%	0.0%
		Con programación	f	0	0	0	0
			%	0.0%	0.0%	0.0%	0.0%
		Con programación diferente	f	0	0	0	0
			%	0.0%	0.0%	0.0%	0.0%
	No considerado	No considerado	f	0	0	0	0
			%	0.0%	0.0%	0.0%	0.0%
		Sin programación	f	0	0	0	0
			%	0.0%	0.0%	0.0%	0.0%
		Con programación	f	0	0	0	0
			%	0.0%	0.0%	0.0%	0.0%
	PMP - Articulación	Con programación	f	0	0	0	0
			%	0.0%	0.0%	0.0%	0.0%
		Con programación diferente	f	0	0	0	0
			%	0.0%	0.0%	0.0%	0.0%
		No considerado	f	73	41	69	183
			%	24.7%	13.9%	23.4%	62.0%
Total			f	112	62	121	295
			%	38%	21%	41%	100%

Nota: Elaborado en base a los documentos emitidos por la MDE 2020-2022

El análisis de las inversiones de la Municipalidad Distrital de Echarati en el año 2022 muestra patrones claros entre la ejecución de gasto y la planificación en el PMP y el PMI, entre las inversiones con ejecución superior al 95%, el 23.4% no estaba considerado ni en el PMP ni en el PMI, mientras que el 14.9% contaba con programación diferente en el PMP y estaba previsto en el PMI, y solo el 2.7% tenía programación en PMP y PMI, por lo que, aunque un grupo de inversiones logró altos niveles de ejecución, muchas se realizaron sin una planificación formalmente articulada, reflejando ajustes operativos o decisiones emergentes durante la gestión del gasto.

En las inversiones con ejecución entre 75% y 95%, el 13.9% no estaba considerado ni en el PMP ni en el PMI, y el 7.1% tenía programación diferente en el PMP y estaba previsto en el PMI, indicando que la planificación parcial puede sostener un nivel de ejecución moderado, pero la falta de coherencia entre los programas limita la eficiencia y la coordinación de las inversiones.

Por su parte, entre las inversiones con ejecución inferior al 75%, se observa que el 24.7% no estaba considerado ni en el PMP ni en el PMI, el 8.5% estaba sin programación en el PMP pero sí en el PMI, el 4.1% contaba con programación diferente en el PMP y estaba previsto en el PMI, y apenas 0.7% tenía programación en ambos casos. Este panorama refleja que la ausencia de coordinación y planificación completa se asocia a niveles bajos de ejecución, destacando la importancia de articular de manera efectiva el PMP y el PMI para mejorar la eficiencia del gasto público.

C. PMP, PEI y ejecución del gasto público, 2022

Tabla 17

PEI- Articulación, PMP-Articulación y Ejecución de Gasto Público - 2022

					Ejecución del gasto público			
					[0% - 75%>	[75% - 95%>	≥ 95%	Total
PMP - Articulación	Sin programación	PEI - Articulación	Sin programación	f	0	0	0	0
				%	0.0%	0.0%	0.0%	0.0%
			Con programación	f	25	0	0	25
	Con programación	PEI - Articulación		%	8.5%	0.0%	0.0%	8.5%
			Sin programación	f	0	0	0	0
				%	0.0%	0.0%	0.0%	0.0%
			Con programación	f	2	0	8	10
	Con programación diferente	PEI - Articulación		%	0.7%	0.0%	2.7%	3.4%
			Sin programación	f	0	0	0	0
				%	0.0%	0.0%	0.0%	0.0%
			Con programación	f	12	21	44	77
	No considerado	PEI - Articulación		%	4.1%	7.1%	14.9%	26.1%
			Sin programación	f	73	41	69	183
				%	24.7%	13.9%	23.4%	62.0%
Con programación			f	0	0	0	0	
			%	0.0%	0.0%	0.0%	0.0%	
Total				f	112	62	121	295
				%	38%	21%	41%	100%

Nota: Elaborado en base a los documentos emitidos por la MDE 2020-2022.

El análisis de las inversiones según su nivel de ejecución y la planificación en el PEI y el PMP evidencia comportamientos diferenciados, entre las inversiones con ejecución de gasto superior al 95%, se observa que el 23.5% no contaba con programación en el PEI ni estaba considerado en el PMP, el 14.9% tenía programación en el PEI pero con una programación diferente en el PMP, y únicamente el 2.7% contaba con programación en ambos casos. Esto indica que, aunque algunas inversiones alcanzaron niveles óptimos de ejecución, una proporción significativa se realizó sin planificación formal o con planificación no articulada, reflejando ajustes operativos o decisiones emergentes durante la gestión del gasto.

En las inversiones con ejecución entre 75% y 95%, el 13.9% no estaba programado ni en el PEI ni considerado en el PMP, mientras que el 7.1% contaba con programación en el PEI y con programación diferente en el PMP, indicando que la existencia de programación parcial puede favorecer la ejecución moderada.

Por último, en las inversiones con ejecución de gasto inferior al 75%, se observa que el 24.7% no estaba programado ni en el PEI ni considerado en el PMP, el 8.5% contaba con programación en el PEI pero sin programación en el PMP, el 4.1% tenía programación en el PEI y programación diferente en el PMP, y apenas 0.7% contaba con programación en ambos casos. Esto refleja que la falta de planificación o la desarticulación entre los planes y programas se vinculan con bajos niveles de ejecución, evidenciando que la coordinación efectiva entre el PEI y el PMP es fundamental para optimizar la eficiencia del gasto público y garantizar la implementación efectiva de las inversiones.

4.3. Resultados Inferenciales

4.3.1. Prueba de normalidad

Tabla 18

Normalidad de datos

	Kolmogorov-Smirnov ^a		
	Estadístico	gl	Sig.
Plan Estratégico Institucional	,374	762	,000
Programación Multianual de Inversiones	,338	762	,000
Programación Multianual Presupuestal	,338	762	,000
Ejecución del gasto publico	,308	762	,000

Para verificar si los datos seguían una distribución normal, se utilizó la prueba Kolmogorov-Smirnov, recomendada cuando el número de casos supera los 50; dado que el estudio analizó 762 registros, esta prueba se aplicó a cada variable. El resultado fue un valor de

significancia de $0.000 < 0.05$, demostrando que los datos no presentan una distribución normal; por ello, se decidió emplear métodos estadísticos no paramétricos, utilizando el coeficiente de correlación de Spearman.

4.3.2. Prueba de hipótesis específica 1

- Hipótesis alterna (H_a): “El planeamiento estratégico y programación multianual de inversiones se relacionan positivamente con la ejecución del gasto público en la Municipalidad Distrital de Echarati en los períodos fiscales 2020 – 2022”.
- Hipótesis nula (H_o): “El planeamiento estratégico y programación multianual de inversiones no se relacionan positivamente con la ejecución del gasto público en la Municipalidad Distrital de Echarati en los períodos fiscales 2020 – 2022”.

Tabla 19

Correlación entre PEI, PMI y Ejecución de Gasto

			PEI	PMI	Ejecución de gasto público
Rho de Spearman	PEI	Coeficiente de correlación	1,000	,267**	,947**
		Sig. (bilateral)	.	,000	,000
		N	762	762	762
	PMI	Coeficiente de correlación	,267**	1,000	,281**
		Sig. (bilateral)	,000	.	,000
		N	762	762	762
	Ejecución de gasto público	Coeficiente de correlación	,947**	,281**	1,000
		Sig. (bilateral)	,000	,000	.
		N	762	762	762

Se observa que el PEI presenta una correlación muy fuerte y positiva con la ejecución del

gasto (0.947, $p < 0.01$), lo que indica que una planificación estratégica adecuada se traduce en un mayor cumplimiento de las inversiones; por otro lado, la PMI tiene una correlación positiva moderada con la ejecución del gasto (0.281, $p < 0.01$) indicando que la programación multianual de inversiones también influye en la ejecución, aunque en menor medida que el PEI. La correlación entre PEI y PMI es positiva pero baja (0.267, $p < 0.01$), lo que evidencia que, aunque existe cierta alineación entre la planificación estratégica y la programación multianual, no siempre están completamente articuladas, lo que puede generar discrepancias en la ejecución de las inversiones.

Estos resultados destacan que la ejecución del gasto público depende principalmente del planeamiento estratégico, mientras que la programación multianual de inversiones contribuye de manera complementaria, además, resalta la importancia de mejorar la coordinación entre PEI y PMI para optimizar la eficiencia y efectividad del gasto público.

Contrastación de hipótesis: Dado que ambas correlaciones son positivas y estadísticamente significativas, se evidencia que tanto la planificación estratégica como la programación multianual de inversiones se relacionan de manera positiva con la ejecución del gasto público. Por lo tanto, se acepta la hipótesis alterna (H_a) y se rechaza la hipótesis nula (H_0), confirmando que el “Planeamiento estratégico y la programación multianual de inversiones se relacionan positivamente en la efectividad del gasto público en la MDE durante los períodos fiscales 2020 – 2022”.

4.3.3. Prueba de hipótesis específica 2

- Hipótesis alterna (H_a): “La programación multianual de inversiones y la programación multianual presupuestal se relacionan positivamente con la ejecución del gasto público en la Municipalidad Distrital de Echarati en los períodos fiscales 2020 – 2022”.

- Hipótesis nula (Ho): “La programación multianual de inversiones y la programación multianual presupuestal no se relacionan positivamente con la ejecución del gasto público en la Municipalidad Distrital de Echarati en los períodos fiscales 2020 – 2022”.

Tabla 20

Correlación entre PMI, PMP y Ejecución de Gasto

			PMI	PMP	Ejecución de gasto público
Rho de Spearman	PMI	Coeficiente de correlación	1,000	1,000**	,281**
		Sig. (bilateral)	.	.	,000
		N	762	762	762
	PMP	Coeficiente de correlación	1,000**	1,000	,281**
		Sig. (bilateral)	.	.	,000
		N	762	762	762
	Ejecución de gasto público	Coeficiente de correlación	,281**	,281**	1,000
		Sig. (bilateral)	,000	,000	.
		N	762	762	762

La tabla muestra que la correlación entre PMI y PMP es perfecta (1.000, $p < 0.01$), lo que indica que ambos instrumentos están totalmente alineados en términos de planificación y reflejan la misma información en la programación de las inversiones.

En relación con la ejecución del gasto, tanto PMI como PMP muestran una correlación positiva y significativa (0.281, $p < 0.01$) con la ejecución del gasto público, indicando que, aunque la planificación multianual influye positivamente en la efectividad del gasto, su impacto es moderado, lo que indica que la simple inclusión en estos instrumentos no garantiza por sí sola una ejecución óptima.

Estos resultados destacan que la coherencia entre PMI y PMP es total, lo que facilita la planificación conjunta de inversiones, pero la ejecución del gasto depende de otros factores adicionales, como la capacidad operativa, la gestión administrativa y la articulación con el planeamiento estratégico (PEI), que tiene un mayor efecto sobre la ejecución.

Contrastación de hipótesis: Dado que estas correlaciones son positivas y estadísticamente significativas, se evidencia que la programación multianual de inversiones y la programación multianual presupuestal se relacionan positivamente con la ejecución del gasto público, por lo tanto, se acepta la hipótesis alterna (H_a) y se rechaza la hipótesis nula (H_0), confirmando que la articulación entre PMI y PMP contribuye de manera positiva a la efectividad del gasto público en MDE durante los períodos fiscales 2020 – 2022.

4.3.4. Prueba de hipótesis específica 3

- Hipótesis alterna (H_a): “El planeamiento estratégico y la programación multianual presupuestal se relacionan positivamente con la ejecución del gasto público en la Municipalidad Distrital de Echarati en los períodos fiscales 2020 – 2022”.
- Hipótesis nula (H_0): “El planeamiento estratégico y la programación multianual presupuestal no se relacionan positivamente con la ejecución del gasto público en la Municipalidad Distrital de Echarati en los períodos fiscales 2020 – 2022”.

Tabla 21*Correlación entre PEI, PMP y Ejecución de Gasto*

			PEI	PMP	Ejecución de gasto público
Rho de Spearman	PEI	Coeficiente de correlación	1,000	,267**	,947**
		Sig. (bilateral)	.	,000	,000
		N	762	762	762
	PMP	Coeficiente de correlación	,267**	1,000	,281**
		Sig. (bilateral)	,000	.	,000
		N	762	762	762
	Ejecución de gasto público	Coeficiente de correlación	,947**	,281**	1,000
		Sig. (bilateral)	,000	,000	.
		N	762	762	762

La correlación entre PEI y ejecución del gasto es muy fuerte y positiva (0.947, $p < 0.01$), lo que indica que una adecuada planificación estratégica se traduce en un mayor cumplimiento en la ejecución del gasto público, por su parte, la correlación entre PMP y ejecución del gasto es positiva y significativa, pero más baja (0.281, $p < 0.01$), lo que sugiere que la programación presupuestal multianual contribuye al cumplimiento de los proyectos, aunque su impacto es menos determinante que el PEI.

La relación entre PEI y PMP es positiva y significativa (0.267, $p < 0.01$), evidenciando que existe alineación entre la planificación estratégica y la programación presupuestal, aunque no es perfecta, lo que puede generar inconsistencias en la ejecución de algunas inversiones. En conjunto, estos resultados destacan que, si bien la planificación presupuestal influye positivamente en la

ejecución, la planificación estratégica es el factor más determinante, y la coordinación entre PEI y PMP es fundamental para optimizar la eficiencia y efectividad del gasto público.

Contrastación de hipótesis: Dado que todas las correlaciones son positivas y estadísticamente significativas, se evidencia que el planeamiento estratégico y la programación multianual presupuestal se relacionan positivamente con la ejecución del gasto público. Por lo tanto, se acepta la hipótesis alterna (H_a) y se rechaza la hipótesis nula (H_0), confirmando que ambos instrumentos se relacionan de manera positiva en la efectividad del gasto público en la MDE durante los periodos fiscales 2020 – 2022.

Capítulo V

Discusión de Resultados

Los resultados obtenidos en esta investigación muestran que el PEI tiene una correlación muy fuerte y positiva con la ejecución del gasto público (0.947, $p < 0.01$), lo que indica que una adecuada planificación estratégica es determinante para garantizar el cumplimiento de las inversiones en la MDE. Este hallazgo es consistente con lo reportado por López (2022), quien encontró una correlación positiva y significativa entre el planeamiento estratégico y el cumplimiento del POI (Spearman = 0.648, $p < 0.01$), confirmando que la planificación sistemática favorece la ejecución efectiva de los objetivos institucionales, la similitud radica en la existencia de una relación fuerte y positiva; por otro lado, tanto la PMP como la PMI muestran correlaciones positivas y significativas con la ejecución del gasto (0.281, $p < 0.01$), aunque de menor magnitud que el PEI; indicando que, si bien la planificación presupuestal y de inversiones contribuye al cumplimiento de los proyectos, su efecto es complementario y depende de la correcta articulación con la planificación estratégica. Este hallazgo se relaciona parcialmente con lo planteado por Vargas (2018), quien señaló que los sistemas administrativos y la gestión por resultados están positivamente vinculados, pero detectó un nivel medio en la habilidad del personal para manejar los sistemas, lo que limita la efectividad de la gestión. En el contexto de Echarati, la mayor influencia del PEI en la ejecución del gasto puede reflejar una planificación estratégica más sólida, mientras que la PMP y la PMI aún requieren mayor integración y precisión en su implementación.

Asimismo, se evidencia que la correlación entre PMP y PMI es perfecta y significativa ($p < 0.01$), indicando que ambos instrumentos están totalmente alineados en la planificación multianual de las inversiones. Esta alineación es positiva, pero dado que su correlación con la

ejecución del gasto es moderada, indicando que la existencia de estos instrumentos por sí sola no garantiza resultados efectivos, y que su impacto se maximiza cuando se articula adecuadamente con la estrategia institucional (PEI); estos hallazgos son consistentes con estudios previos que resaltan la importancia de la planificación estratégica y la coordinación entre los instrumentos de gestión para mejorar la eficiencia del gasto; en el caso de López (2022) identificó una relación fuerte y positiva entre planeamiento estratégico y cumplimiento del POI (Spearman = 0.648, $p < 0.01$), mientras que Vargas (2018) reportó que los sistemas administrativos se relacionan positivamente con la gestión por resultados, aunque la efectividad se ve limitada por un manejo medio de los instrumentos.

En contraste, estudios como los de Faroni et al. (2017), Lema (2022) y Coronel et al. (2020) muestran que la falta de coherencia, control interno insuficiente y débil articulación entre planificación, ejecución y evaluación presupuestaria generan ineficiencias en la gestión del gasto público, estos antecedentes explican por qué, en contextos donde los instrumentos de planificación no se implementan de manera integral o coordinada, la ejecución del presupuesto puede ser limitada. En el caso de Echarati, los resultados indican que, aunque existe un alineamiento entre PMP y PMI, la ejecución del gasto depende en mayor medida del PEI, lo que indica que la planificación estratégica actúa como el factor determinante para el éxito de las inversiones; de esta manera, la investigación confirma que la efectividad del gasto público requiere no solo de instrumentos de programación bien diseñados (PMP y PMI), sino también de una planificación estratégica sólida y de coordinación institucional efectiva, reforzando la necesidad de fortalecer la articulación entre planificación, programación y ejecución para garantizar eficiencia y transparencia en la gestión pública.

Por otro lado, el análisis de la ejecución de las inversiones en la MDE entre 2020 y 2022 muestra variaciones significativas en los niveles de gasto. En 2020, el 39 % de las inversiones tuvo una ejecución menor al 75 %, el 22 % entre 75 % y 95 %, y el 38 % superó el 95 % de ejecución, en 2021, se observa una mejora considerable, con un 54 % de las inversiones alcanzando más del 95 % de ejecución, mientras que las inversiones con ejecución menor al 75 % disminuyen al 33 %, sin embargo, en 2022, se evidencia un retroceso, ya que las inversiones con ejecución menor al 75 % aumentan nuevamente al 38 %, y aquellas con más del 95 % de ejecución descienden al 41 %. Esta tendencia indica fluctuaciones en la eficiencia de la gestión de inversiones, con un año de mejora intermedio y una leve disminución posterior, lo que sugiere problemas de sostenibilidad en la implementación de los proyectos; estos resultados coinciden con los hallazgos de Hidalgo (2020), quien reporta deficiencias notorias en la gestión de la inversión pública, destacando problemas en el seguimiento (46,1 %) y evaluación de proyectos (38,5 %), así como percepciones de ineficiencia en la ejecución del gasto (53,8 %). La irregularidad observada en Echarati refleja, en parte, estas limitaciones en control, monitoreo y eficiencia, que afectan la calidad de la infraestructura y el uso óptimo de los recursos; de manera complementaria, los resultados del año 2022 muestran coincidencias con Leon (2024), quien encontró que el 46,9 % de los servidores públicos percibe la eficiencia de la gestión presupuestal como regular y solo un 25 % la considera alta, mientras que la eficacia también se percibe principalmente como regular (43,8 %), esto refleja una gestión intermedia, donde los niveles de ejecución de gasto alto y bajo observados en Echarati confirman la existencia de márgenes de mejora significativos, especialmente en la planificación, seguimiento y coordinación de las inversiones para asegurar resultados sostenibles en el tiempo; es así que, aunque Echarati mostró una mejora en la ejecución del gasto en 2021, la recuperación parcial en 2022 evidencia que la

eficacia y eficiencia en la gestión de inversiones requieren fortalecimiento, alineación con la planificación estratégica y un monitoreo más riguroso para garantizar que los proyectos respondan a las necesidades de la población y optimicen los recursos disponibles.

Por otra parte, los resultados de esta investigación muestran relaciones significativas del PEI, PMP y PMI en la ejecución del gasto ($p < 0.01$), estos hallazgos se alinean con lo reportado por Galloso et al. (2020), quienes encontraron que la desarticulación entre planeamiento estratégico y programación de gastos incidió negativamente en la gestión pública del CEPLAN, con un coeficiente de determinación (R^2) de 64,5%, demostrando que la planificación estratégica es un factor determinante para la eficiencia del gasto; de manera similar, Fernández (2018) evidenció que el alineamiento estratégico de las inversiones influye significativamente en la ejecución presupuestal, aunque detectó debilidades en la coordinación institucional, lo que coincide con la diferencia observada entre la fuerte influencia del PEI y la influencia moderada de PMP y PMI en Echarati, por otro lado, estudios como Carhuajulca (2020) muestran que la relación entre el POI y la ejecución del gasto puede ser significativa pero limitada, especialmente cuando las fases del gasto no se articulan adecuadamente con los planes estratégicos. Esto refleja que la coordinación entre planificación estratégica, programación multianual y ejecución presupuestal es clave para maximizar la eficiencia del gasto; es así que, los resultados del presente estudio confirman que la ejecución del gasto público en la MDE depende principalmente del planeamiento estratégico, mientras que la programación multianual presupuestal y de inversiones actúan como instrumentos complementarios cuya efectividad se potencia cuando existe una adecuada coordinación institucional. Estos hallazgos coinciden con los antecedentes que destacan la importancia de la planificación estratégica, la alineación de

prioridades y la coordinación entre fases de planificación y ejecución para optimizar la gestión pública.

Además, los resultados de la presente investigación se alinean con los resultados reportados por Enoki y Quispe (2019), quienes encontraron relaciones significativas entre planificación, asignación presupuestaria y ejecución, destacando que la alineación de objetivos institucionales con el desarrollo territorial y la existencia de registros financieros adecuados favorecen la ejecución efectiva del presupuesto. De manera similar, Aquepucho (2022) evidenció que un planeamiento estratégico adecuado contribuye significativamente a una mejor ejecución del presupuesto por resultados ($Rho = 0.626$, $p = 0.007$), especialmente cuando se realiza un seguimiento y evaluación para la mejora continua ($Rho = 0.869$, $p = 0.000$); asimismo, los antecedentes de Galloso et al. (2020) y Fernández (2018) muestran que la desarticulación entre planificación estratégica y programación de gastos o la débil coordinación institucional pueden afectar negativamente la ejecución presupuestaria, mientras que estudios como Carhuajulca (2020), Faroni et al. (2017), Lema (2022) y Coronel et al. (2020) coinciden en que la falta de coherencia y control interno limita la eficiencia del gasto público. Esto permite explicar por qué, en Echarati, la influencia del PEI sobre la ejecución del gasto es más fuerte que la de PMP y PMI: la planificación estratégica actúa como el principal determinante del éxito en la ejecución de las inversiones.

En general, los resultados confirman que la ejecución efectiva del gasto público depende principalmente de la planificación estratégica, mientras que la programación multianual presupuestal y de inversiones actúan como instrumentos complementarios cuya efectividad se potencia cuando existe coordinación institucional, esta evidencia respalda la necesidad de fortalecer la alineación entre planificación estratégica, programación multianual y ejecución

presupuestaria, así como de implementar mecanismos de seguimiento y evaluación para garantizar eficiencia, transparencia y cumplimiento de los objetivos institucionales en la MDE.

Conclusiones

1. Existe una relación directa y positiva entre el planeamiento estratégico, la programación multianual de inversiones y la programación multianual presupuestal con la ejecución del gasto público en la MDE durante los períodos fiscales 2020 – 2022. Los resultados muestran que el PEI tiene una correlación muy fuerte y positiva con la ejecución del gasto (0.947, $p < 0.01$), mientras que tanto PMP como PMI presentan correlaciones positivas y significativas con la ejecución del gasto (0.281, $p < 0.01$). La correlación entre PEI y los instrumentos multianuales (PMP y PMI) es positiva y significativa (0.267, $p < 0.01$), y la correlación entre PMP y PMI es perfecta y significativa (1.000, $p < 0.01$).
2. El planeamiento estratégico y programación multianual de inversiones se relacionan positivamente con la ejecución del gasto público; los resultados muestran que el PEI tiene una correlación muy fuerte y positiva (0.947, $p < 0.01$) con la ejecución del gasto, mientras que la PMI presenta una correlación positiva y significativa (0.281, $p < 0.01$). Entre 2020 y 2022, la ejecución de las inversiones mostró que un porcentaje importante alcanzó altos niveles de gasto sin estar siempre planificado en el PEI o el PMI, mientras que muchas inversiones planificadas no lograron una ejecución óptima. En 2020, el 38,2 % superó el 95 % de ejecución, 22,4 % estuvo entre 75 % y 95 %, y 39,4 % fue menor al 75 %. En 2021, mejoró la ejecución alta al 54 %, aunque el 37,1 % de estas inversiones no estaba programado y en 2022, el 41 % superó el 95 %, con un 23,4 % sin planificación previa, evidenciando que la articulación entre PEI y PMI favorece la eficiencia del gasto, pero la planificación por sí sola no garantiza éxito; la ausencia de programación aumenta el riesgo de ejecución.
3. La programación multianual de inversiones y la programación multianual presupuestal se relacionan positivamente con la ejecución del gasto público; los resultados muestran que PMI y PMP presentan una correlación positiva y significativa con la ejecución del gasto (0.281, $p <$

0.01), y que además la correlación entre ambos instrumentos es perfecta y significativa (1.000, $p < 0.01$), evidenciando que están plenamente alineados. El análisis muestra que la ejecución de las inversiones en Echarati está estrechamente vinculada a la planificación en el PMP y el PMI: las inversiones con alta ejecución ($>95\%$) incluyen tanto proyectos sin planificación formal como otros con programación parcial; las inversiones con ejecución moderada ($75\%-95\%$) se benefician de una planificación parcial, mientras que las de baja ejecución ($<75\%$) muestran desarticulación y falta de coherencia entre los instrumentos, evidenciando que la coordinación efectiva entre PMP y PMI es clave para optimizar la eficiencia del gasto público

4. El planeamiento estratégico y la programación multianual presupuestal se relacionan positivamente con la ejecución del gasto, los resultados muestran que el PEI tiene una correlación muy fuerte y positiva con la ejecución del gasto (0.947, $p < 0.01$), mientras que la PMP presenta una correlación positiva y significativa con la ejecución del gasto (0.281, $p < 0.01$); además, la correlación entre PEI y PMP también es positiva y significativa (0.267, $p < 0.01$), evidenciando cierta alineación entre planificación estratégica y programación presupuestal. Las inversiones con ejecución alta ($>95\%$) muchas se realizaron sin estar programadas en el PEI ni en el PMP, las de ejecución media ($75\%-95\%$) contaban con programación en alguno de estos instrumentos, y las de ejecución baja ($<75\%$) carecieron de programación en ambos, mostrando que alinear el PEI y el PMP es clave para mejorar la ejecución del gasto público.

Recomendaciones

1. Fortalecer la integración y coordinación entre el PEI, el PMP y la PMI mediante la implementación de reuniones periódicas de planificación y seguimiento, promoviendo la alineación de todos los proyectos con los objetivos estratégicos institucionales. Además, se recomienda establecer protocolos de comunicación entre las áreas responsables para garantizar que cada inversión esté debidamente programada y monitoreada, evitando inconsistencias entre los diferentes instrumentos de planificación.
2. Implementar un sistema de control y monitoreo que asegure que todas las inversiones estén registradas en el PEI y la PMI antes de su ejecución, permitiendo identificar a tiempo los proyectos que presentan desviaciones o riesgo de subejecución, asimismo, es necesario capacitar al personal responsable en gestión y seguimiento de inversiones, asegurando que la planificación se traduzca en ejecución efectiva y eficiente del gasto público.
3. Mejorar la articulación entre el PMP y la PMI mediante la estandarización de criterios, formatos y procedimientos de planificación, de manera que cada inversión tenga asignación presupuestal clara y seguimiento sistemático, además, se sugiere implementar indicadores de cumplimiento que permitan evaluar periódicamente la coherencia entre la planificación de inversiones y la programación presupuestal, para optimizar la eficiencia y minimizar los proyectos ejecutados sin planificación.
4. Garantizar que todas las inversiones estén previamente incluidas en el PEI y en el PMP antes de su ejecución, promoviendo la alineación integral de los instrumentos de planificación, esto implica reforzar la planificación estratégica y presupuestal mediante la revisión anual de los proyectos y la priorización de aquellos con mayor impacto en la comunidad, asegurando que la ejecución del gasto público sea más efectiva, transparente y orientada a resultados.

Referencias

- Acosta, D. (2021). La importancia del estado de bienestar en la economía social y solidaria: Eslabón democrático y herramienta de transición. *Revista Nacional de Administración*, 13(2), 11-19. <https://doi.org/DOI: 10.22458/rna.v13i2.4480>
- Agurto, C. (2019). *El presupuesto inicial de apertura como factor clave de desarrollo en la gestión administrativa de la Municipalidad Distrital*. Huacho: Universidad Nacional José Faustino Sánchez Carrión. <https://repositorio.unjfsc.edu.pe/bitstream/handle/20.500.14067/3526/CINTHIA%20LIZ BETH%20AGURTO%20CASANI.pdf?sequence=1&isAllowed=y>
- Allca, J. (2022). *Influencia del compromiso organizacional del personal administrativo en la ejecución del presupuesto público en la Municipalidad Provincial de Huaura, Distrito de Huacho, 2021*. Huacho: Universidad Nacional José Faustino Sánchez Carrión. <https://repositorio.unjfsc.edu.pe/bitstream/handle/20.500.14067/6930/TESIS%20%20ALLCCA%20GUARDIA%20JEFERSON%20MARCELO.pdf?sequence=1&isAllowed=y>
- Ander, E. (1985). *Introducción a la planificación*. Buenos Aires: Humanitas.
- Andía, W. (2016). Enfoque metodológico para los objetivos estratégicos en la planificación del sector público. *Industrial Data*, 28-32. <https://www.redalyc.org/pdf/816/81650062004.pdf>
- Aquepucho, E. (2022). *El planeamiento estratégico y su relación con el presupuesto por resultados en la Municipalidad Provincial de Chumbivilcas, Cusco, 2021*. Lima: Universidad Cesar Vallejo. https://repositorio.ucv.edu.pe/bitstream/handle/20.500.12692/99144/Aquepucho_HED-SD.pdf?sequence=1&isAllowed=y

- Armijo, M. y Espada, M. (2014). Calidad del gasto público y reformas institucionales en América Latina. CEPAL. <https://repositorio.cepal.org/server/api/core/bitstreams/ccadacef-dace-4fae-8d68-07b8be51c506/content>
- Banco Central Europeo. (2002). *Funcionamiento de los Estabilizadores Fiscales Automáticos en la Zona del Euro*. http://www.clmeconomia.jccm.es/pdfclm/bce_clm1.pdf
- Baraona, R., & Márquez, M. (2020). La planificación gubernamental en América Latina y en Chile. *Revista Estado, Gobierno y Gestión Pública*(35), 183-214. <file:///J:/Dialnet-LaPlanificacionGubernamentalEnAmericaLatinaYEnChil-7918967.pdf>
- Benites, J. (2021). Los conflictos sociales en el Sistema Nacional de Programación Multianual y Gestión de Inversiones en la provincia de Chanchamayo-2020 [Universidad Cesar Vallejo Escuela de Posgrado]. <https://hdl.handle.net/20.500.12692/68968>
- Caceres, T., & Chavez, F. (2024). *Programación multianual de bienes y servicios y la ejecución presupuestal de gastos en la Unidad Ejecutora Educación*. Huancayo: Universidad Continental. https://repositorio.continental.edu.pe/bitstream/20.500.12394/15603/1/IV_FCE_310_TE_Caceres_Chavez_2024.pdf
- Canto, S., & Mendoza, E. (2024). *Ejecución presupuestal y calidad de gasto en la Municipalidad Distrital de San Agustín de Cajas, Huancayo, 2021*. Huancayo: Universidad Continental. https://repositorio.continental.edu.pe/bitstream/20.500.12394/15449/1/IV_FCE_310_TE_Canto_Mendoza_2024.pdf
- Carhuajulca, Y. (2020). *Ejecución del gasto público y el plan operativo institucional de la Municipalidad Provincial de Bagua*. Chiclayo: Universidad Cesar Vallejo.

https://repositorio.ucv.edu.pe/bitstream/handle/20.500.12692/46931/Carhuajulca_DYE-SD.pdf?sequence=1&isAllowed=y

CEPLAN. (2019). *Guía para el Planeamiento Institucional*. Lima: Centro Nacional de Planeamiento Estratégico.

https://cdn.www.gob.pe/uploads/document/file/1057135/Gu%C3%ADa-para-el-planeamiento-institucional-_26marzo2019w20200728-16199-13d0lk2.pdf

Chapoy, D. (2003). *Planeación, programación y presupuestación*. México D.F.: Universidad Nacional Autónoma de México.
<http://ru.juridicas.unam.mx/xmlui/handle/123456789/9971>

ComexPerú. (2023). *Reporte de la eficacia del gatso público*.
<https://www.comexperu.org.pe/upload/articles/reportes/report-e-eficacia-011.pdf>

Coronel, E., Narváez, C., & Erazo, J. (2020). Evaluación del proceso de planificación y del ciclo presupuestario para los Gobiernos Autónomos Descentralizados. *Revista Arbitrada Interdisciplinaria Koinonía*, 5(10), 63-85.
<https://www.redalyc.org/journal/5768/576869215004/576869215004.pdf>

D.L N°1252. (2016). *D.L que Crea el Sistema Nacional de Programación Multianual y Gestión de Inversiones*. Lima: Gobierno del Perú. <https://www.mef.gob.pe/es/normatividad-in-publica/instrumento/decretos-legislativos/15603-decreto-legislativo-n-1252/file>

Decreto de urgencia N° 014-2019. (2019). *Decreto de Urgencia que Aprueba el Presupuesto del Sector Público para el Año Fiscal 2020*. Lima: Gobierno del Perú.
<https://www.gob.pe/institucion/mef/normas-legales/357032-014-2019>

Decreto Legislativo N° 1088. (2008). *Decreto Legislativo que crea el Sistema Nacional de Planeamiento Estratégico y el Centro Nacional de Planeamiento Estratégico y deroga la*

- Ley N° 28522*. Lima: Gobierno del Perú. <https://www.gob.pe/institucion/minjus/normas-legales/1933828-1088>
- Decreto legislativo N° 1252. (2016). *Decreto Legislativo que crea el Sistema Nacional de Programación Multianual y Gestión de Inversiones y deroga la Ley N° 27293*. Lima: Gobierno del Perú. <https://www.mef.gob.pe/es/normatividad-in-publica/instrumento/decretos-legislativos/15603-decreto-legislativo-n-1252/file>
- Decreto Legislativo N° 1432. (2018). *Decreto Legislativo que modifica el Decreto Legislativo N° 1252*. Lima: Gobierno del Perú. <https://www.gob.pe/institucion/mef/normas-legales/201352-1432>
- Decreto Legislativo N° 1436. (2018). *Decreto Legislativo Marco de la Administración Financiera del Sector Público*. Lima: Gobierno del Perú. <https://www.mef.gob.pe/es/normatividad-sp-18542/por-instrumento/decretos-legislativos/18191-decreto-legislativo-n-1436-1/file>
- Decreto Legislativo N° 1440. (2018). *Decreto Legislativo del Sistema Nacional de Presupuesto Público*. Lima: Gobierno del Perú. <https://www.gob.pe/institucion/mef/normas-legales/201360-1440>
- Decreto Supremo N° 179-2020-EF. (2020). *Modifican el Reglamento del Decreto Legislativo N° 1252, el Reglamento del Decreto Legislativo N°1435 y el Reglamento de Proyectos Especiales de Inversión Pública en el Marco del Decreto de Urgencia N°021-2020*. Lima: Gobierno del Perú. <https://www.gob.pe/institucion/mef/normas-legales/799222-179-2020-ef>
- Decreto Supremo N° 231-2022-EF. (2022). *Modifican Reglamento del Decreto Legislativo N° 1252, Decreto Legislativo que crea el Sistema Nacional de Programación Multianual y Gestión de Inversiones aprobado por Decreto Supremo N°284-2018-EF*. Lima: Gobierno

del Perú. <https://www.mef.gob.pe/es/normatividad-inv-publica/instrumento/decretos-supremos/30038-decreto-supremo-n-231-2022-ef-1/file>

Decreto Supremo N°004-2013-PCM. (2012). *Política Nacional de Modernización de la Gestión Pública*. Lima: Gobierno del Perú. <https://www.gob.pe/institucion/pcm/normas-legales/292460-004-2013-pcm>

Decreto Supremo N° 284-2018-EF. (2018). *Aprueban el Reglamento del Decreto Legislativo N° 1252, Decreto Legislativo que Crea el Sistema Nacional de Programación Multianual y Gestión de Inversiones*. Lima: Gobierno del Perú. <https://www.gob.pe/institucion/mef/normas-legales/228893-284-2018-ef>

Directiva N°001-2017-EF/63.01. (2017). *Directiva para la Programación Multianual en el Marco del Sistema Nacional de Programación Multianual y Gestión de Inversiones*. Lima: Dirección General de Inversión Pública - Ministerio de Economía y Finanzas. https://www.mef.gob.pe/contenidos/inv_publica/docs/ciclo_inversion/Documento_explicativo_Fase_PMI.PDF

Directiva N°005-2010-EF/76.01. (2010). *Directiva para la Ejecución Presupuestaria*. Dirección General del Presupuesto Público. https://cdn.www.gob.pe/uploads/document/file/255410/Directiva005_2010_RD030_2010_EF7601.pdf?v=1547066384

Enoki, T., & Quispe, P. (2019). *Planificación y proceso presupuestario en la Municipalidad Distrital de San Sebastián, Provincia del Cusco, Periodo, 2018*. Cusco: Universidad Andina del Cusco. <https://repositorio.uandina.edu.pe/backend/api/core/bitstreams/a6c11636-ba15-4330-84a2-9491dd395e18/content>

- Faroni, W., da Silva, M., & Ferreira, J. (2017). Instrumentos de planificación presupuestaria: Potencialidades y debilidades en el Proceso. *Revista de Economía Crítica*(23), 82-96.
<https://www.upo.es/revistas/index.php/rec/article/view/10054/8858>
- Fernández, G. (2018). *Alineamiento estratégico de las inversiones en la ejecución presupuestal de los recursos de inversión en la Universidad Nacional de Juliaca, 2017*. Juliaca: Universidad Cesar Vallejo.
https://repositorio.ucv.edu.pe/bitstream/handle/20.500.12692/32853/fernandez_ag.pdf?sequence=1&isAllowed=y
- Flores, W. (2016). El plan estratégico institucional y la gestión pública de los trabajadores de la Municipalidad Distrital de la Florida, provincia de San Miguel – Cajamarca, 2016, [Universidad Cesar Vallejo Escuela de Postgrado].
<https://hdl.handle.net/20.500.12692/18920>
- Galloso, E., & Ospino, J. (2020). Desarticulación del planeamiento estratégico y la programación presupuestaria y su efecto en la gestión del CEPLAN. *Pensamiento Crítico*, 25(2), 69-106.
<https://revistasinvestigacion.unmsm.edu.pe/index.php/econo/article/view/19517/16364>
- Gavelán, R., Perfecto, A., Gonzales, A., & Medina, C. (2025). El proceso presupuestario en la calidad del gasto público: Importancia en la gestión municipal peruana. *Pro Hominun Revista de Ciencias Sociales y Humanas*, 7(1).
<https://doi.org/https://doi.org/10.47606/ACVEN/PH0323>
- Gob.pe. (Agosto de 2025). *Portal de Transparencia Estándar* .
https://www.transparencia.gob.pe/reportes_directos/pte_transparencia_info_finan.aspx?id_entidad=11016&id_tema=19&ver=

- Graillet, E., & Nava, M. (2022). Una visión histórica del origen del Municipio en México y en el Mundo. *Ciencia Administrativa*, 123-138. <https://www.uv.mx/iiesca/files/2023/03/11.pdf>
- Guevara, J., & Peñalver, M. (2025). Eficacia del gasto en el sector público durante el periodo 2018-2022. *Revista INVECOM "Estudios transdisciplinarios en comunicación y sociedad"*, 5(2). <https://ve.scielo.org/pdf/ric/v5n2/2739-0063-ric-5-02-e502011.pdf>
- Hermoza, N., & Cardenas, F. (2020). *Presupuesto por resultados y la toma de decisiones en la Municipalidad Distrital de Quichuas, 2019*. Huancayo: Universidad Peruana Los Andes. https://repositorio.upla.edu.pe/bitstream/handle/20.500.12848/6320/T037_73269935_45927999_T.pdf?sequence=11&isAllowed=y
- Hernández, R., & Mendoza, C. (2018). *Metodología de la Investigación: Las Rutas Cuantitativa, Cualitativa y Mixta*. Ciudad de México: McGraw Hill. http://www.biblioteca.cij.gob.mx/Archivos/Materiales_de_consulta/Drogas_de_Abuso/Articulos/SampieriLasRutas.pdf
- Hernando, M. (2007). Como aplicar planificación; dirección estratégica y control de gestión al diseño e implementación de una política pública: Estado actual y propuesta Modelo de Gestión del cluster minero. *Revista Enfoques*, 123-135. <https://www.redalyc.org/pdf/960/96000607.pdf>
- Herrero, C. (2021). Gestión de Recursos Públicos y Evaluación: Un binomio inseparable. *Boletín Económico de ICE*, 23-37. <https://www.revistasice.com/index.php/BICE/article/download/7185/7227>
- Hidalgo, T. (2020). *El sistema de programación multianual de inversiones y la efectividad de la ejecución presupuestal de la Municipalidad Distrital de San Martín de Porres, 2020*. Lima: USMP. <https://repositorio.usmp.edu.pe/handle/20.500.12727/6598>

- Huacani, Y., de la Cruz, N., Mamani, J., & Aliaga, R. (2024). Ejecución de gasto público por fuente de financiamiento en la Dirección de Red de Salud Yunguyo. *Vive Revista de Investigación en Salud*, 7(20), 466-475.
<https://revistavive.org/index.php/revistavive/article/view/464/1179>
- INEI. (2017). *Sistema de Información distrital para la gestión pública*.
<https://estadist.inei.gob.pe/dashboard/economico>
- Lema, S. (2022). *Análisis al ciclo presupuestario del gobierno autónomo descentralizado parroquial rural de Lican, 2020*. Riobamba: Escuela Superior Politécnica de Chimborazo.
<http://dspace.esPOCH.edu.ec/handle/123456789/19655>
- Lemus, D., Torres, A., Cubillos, S., & Camelo, F. (2017). Análisis de la ejecución presupuestal en Colombia durante el periodo 1954-2013. *Revista CIFE* 30(30), 23-45.
<https://dialnet.unirioja.es/descarga/articulo/6852525.pdf>
- Leon, E. (2024). Eficiencia y eficacia del gasto público en una unidad ejecutora regional de Cajamarca, 2022. *Ciencia Latina Revista Científica Multidisciplinar*, 8(2), 8213-8222.
<https://dialnet.unirioja.es/descarga/articulo/9566094.pdf>
- Ley N° 31084. (2020). *Ley de presupuesto del sector público para el año fiscal 2021*. Lima: Gobierno del Perú. <https://www.mef.gob.pe/es/por-instrumento/ley/24380-ley-n-31084/file>
- Ley N°28411. (2004). *Ley General del Sistema Nacional de Presupuesto*. Lima: Gobierno del Perú. <https://www.mef.gob.pe/es/normatividad-sp-9867/por-tema/normativa-basica-presupuestaria/7149-ley-n-28411-3/file>
- Ley N° 28522. (2005). *Ley del Sistema Nacional de Planeamiento Estratégico y del Centro Nacional de Planeamiento Estratégico (CEPLAN)*. Lima: Gobierno del Perú.

- https://www.mef.gob.pe/contenidos/inv_publica/docs/normas/normasv/snip/ley_28522.pdf
- Ley N° 29158. (2007). *Ley Orgánica del Poder Ejecutivo*. Lima: Gobierno del Perú.
<https://www.gob.pe/institucion/congreso-de-la-republica/normas-legales/828189-29158>
- Ley N° 31365. (2021). *Ley de presupuesto del sector público para el año fiscal 2022*. Lima: Gobierno del Perú. <https://www.mef.gob.pe/es/por-instrumento/ley/27512-ley-n-31365/file>
- López, A. (2022). *El Planeamiento Estratégico como Instrumento de Gestión para el Cumplimiento del Plan Operativo Institucional en el Gobierno Regional de Lambayeque, 2021*. Lambayeque: Universidad Nacional Pedro Ruiz Gallo.
<https://repositorio.unprg.edu.pe/handle/20.500.12893/10723>
- Luna, J. (2023). *Reporte eficacia del gasto público*. Lima: Sociedad de Comercio Exterior del Perú. COMEXPERÚ . <https://www.comexperu.org.pe/upload/articles/reportes/reporte-eficacia-011.pdf>
- Mariani, R. (2012). *El gasto público y su normatividad: Propuestas para su eficiencia*. Plaza y Valdés Editores.
https://books.google.com.pe/books/about/El_gasto_p%C3%BAblico_y_su_normatividad.html?id=LC-rlAEACAAJ&redir_esc=y
- Martí, J. (2020). *El gobierno local: Descentralización y autonomía*. Barcelona: FUOC.
https://www.researchgate.net/publication/350495485_El_gobierno_local_descentralizaci%C3%B3n_y_autonom%C3%ADa
- Martínez, L. (2013). *La Planificación en el Siglo XXI. Desafíos Institucionales y Claves para un Nuevo Enfoque*.

- [https://www2.congreso.gob.pe/sicr/cendocbib/con4_uibd.nsf/416AF47A04C8AF9E05257ECB0016D352/\\$FILE/La_Planificacion_del_Siglo_XXI.pdf](https://www2.congreso.gob.pe/sicr/cendocbib/con4_uibd.nsf/416AF47A04C8AF9E05257ECB0016D352/$FILE/La_Planificacion_del_Siglo_XXI.pdf)
- Matos Ingaruca , C., & Chauca Castro, W. A. (2023). La planificación, el presupuesto y la gestión pública en el Perú. *Ciencia Latina Revista Científica Multidisciplinar*, 7(4), 3046-3062. https://doi.org/10.37811/cl_rcm.v7i4.7154
- MEF. (2021). *Identificación, Formulación y Evaluación de un Proyecto de Inversión Pública (PIP)*. Lima: Gobierno del Perú. https://www.mef.gob.pe/contenidos/inv_publica/docs/capacitaciones/Guia_Instructiva/1_Identificacion_Formulacioon_y_Evaluacion_de_un_Proyecto_de_Inversion_Publica.pdf
- MEF. (2022). *Directiva de Programación Multianual Presupuestaria y Formulación Presupuestaria* . Lima: Ministerio de Economía y Finanzas del Perú.
- MEF. (2023). *Lineamientos para la Identificación, Formulación y Evaluación de Proyectos de Inversión Multipropósito (PMP)*. Lima: Ministerio de Economía y Finanzas del Perú. https://www.mef.gob.pe/contenidos/inv_publica/docs/capacitaciones/2023/Capacitacion_2023_08_09.pdf
- MEF. (30 de Julio de 2024). *Portal Transparencia* . https://www.mef.gob.pe/es/?id=2914:presupuesto&option=com_content&language=es-ES&view=article&lang=es-ES
- MEPyD. (2019). *Manual Metodológico para la Formulación del Plan Estratégico Institucional*. República Dominicana : Ministerio de Economía, Planificación y Desarrollo.
- MIDAGRI. (2024). *Características a nivel territorial*. <https://app.powerbi.com/view?r=eyJrIjoiNzVIYWlXNTYtZjE2MC00ODU4LTljZDgtNG>

I5ZGUxODk1ZjhjIiwidCI6IjdmMDg0NjI3LTdmNDAtNDg3OS04OTE3LTk0Yjg2ZmQzNWYzZiJ9

Ministerio de Economía, Planificación y Desarrollo (2019). Manual Metodológico para la Formulación del Plan Estratégico Institucional. <https://mepyd.gob.do/wp-content/uploads/drive/DIGEDES/Publicaciones/Manual%20formulacio%CC%81n%20PEI%20diagramado.pdf>

Ministerio de Economía y Finanzas . (2020). *Portal de Transparencia* . https://www.mef.gob.pe/es/?option=com_content&language=es-ES&Itemid=100751&lang=es-ES&view=category&id=655

Moreano, C., Escobar, T., Haro, E., & Villagomez, P. (2024). Estudio comparativo de los principales modelos administrativos que sustentan el desarrollo de la administración pública moderna. *Ciencia Latina Internacional*, 8(3), 7422-7436. https://doi.org/https://doi.org/10.37811/cl_rcm.v8i3.11946

OCDE. (2016). *Estudios de la OCDE sobre Gobernanza Pública: Perú: Gobernanza integrada para un crecimiento inclusivo*. París: Editions OCDE. <https://doi.org/http://dx.doi.org/10.1787/9789264265226-es>

OCDE. (2022). *Gestión de las Finanzas Públicas en el Perú. Una revisión de Pares de la OCDE*. Lima: OCDE.

Oliva, C. (2023). *La Administración Financiera del sector público en el Perú: Avances y Desafíos 2018-2022*. MEF. https://www.cooperacionsuiza.pe/wp-content/uploads/2023/11/Memoria-Larga-PMC_MEF-23ene23.pdf

Paredes, F. (2006). *Presupuesto público. Aspectos Teóricos y Prácticos*. Mérida: Editorial Venezolana C.A.

- <http://www.serbi.ula.ve/serbiula/librose/pva/Libros%20de%20PVA%20para%20libro%20digital/presupuesto%20publico.pdf>
- PCM. (26 de Septiembre de 2023). *Gob.pe*. <https://www.gob.pe/47707-sistemas-funcionales-vigentes-en-el-estado-peruano>
- Picco, P. (2023). *Presupuesto por Resultados*. Lima: Ministerio de Economía y Finanzas. <https://cdn.www.gob.pe/uploads/document/file/5490800/4896213-presentacion-huaytara-1b-programas-presupuestales-y-plan-de-incentivos.pdf?v=1701183170>
- Ramírez, E. (2011). *Estabilizadores automáticos una opción de política económica*. <https://repositorios.fca.unam.mx/investigacion/memorias/2011/12.08.pdf>
- Raymundo, R (2011). La Eficiencia En La Gestión Pública: El Caso De La Gestión De Inversión Pública Local En El Perú. Documento de Investigación en el marco del Proyecto "Creación de una Escuela Superior de Gestión Municipal en el Perú financiada por la Generalitat Valenciana de España, Universidad Católica Sedes Sapientiae". Disponible en <http://repositorio.ucss.edu.pe/handle/UCSS/93>
- Resolución de Presidencia de Consejo Directivo N° 033-2017/CEPLAN/PCD. (2017). *Resolución de Presidencia de Consejo Directivo N° 033-2017/CEPLAN/PCD (2017), aprobó la Guía para el Planeamiento Institucional, y modificatorias*. Lima: CEPLAN. https://www.ceplan.gob.pe/documentos_internos/resolucion-n033-2017ceplanpcd/
- Resolución Directoral N° 006-2020-EF/63.01. (2020). *Modifican la Directiva N° 001-2019-EF/63.01. Directiva General del Sistema Nacional de Programación Multianual y Gestión de Inversiones*. Lima: Gobierno del Perú. <https://www.gob.pe/institucion/mef/normas-legales/835977-006-2020-ef-63-01>

- Resolución Directoral N° 008-2020-EF/63.01. (2020). *Modifican la Directiva N° 001-2019-EF/63.01 Directiva General del Sistema Nacional de Programación Multianual y Gestión de Inversiones*. Lima: Gobierno del Perú. <https://www.mef.gob.pe/es/por-instrumento/resolucion-directoral/24073-resolucion-directoral-n-008-2020-ef-63-01/file>
- Resolución Directoral N° 001-2019-EF/63.01. (2019). *Directiva General del Sistema Nacional de Programación Multianual y Gestión de Inversiones*. Lima: Gobierno del Perú. <https://www.mef.gob.pe/es/normatividad-inv-publica/instrumento/directivas/19114-resolucion-directoral-n-001-2019-ef-63-01-2>
- Rodríguez, C. (2023). *Evolución reciente del gasto público*. Valladolid: Universidad de Valladolid. https://uvadoc.uva.es/bitstream/handle/10324/67053/TFG-D_01696.pdf?sequence=1
- Rodríguez, M., Palomino, G., & Aguilar, C. (2020). Eficiencia, eficacia y transparencia del gasto público municipal. *Ciencia Latina Revista Multidisciplinar*, 4(2), 704-718. <https://ciencialatina.org/index.php/cienciala/article/view/108/94>
- Sánchez, J. (1 de Septiembre de 2021). *Economipedia*. https://economipedia.com/definiciones/ano-fiscal.html?utm_source=chatgpt.com
- Schick, A. (2005). Sustainable Budget Policy: Concepts and Approaches. OECD Journal on Budgeting
- Shack, N (2008) Intentando caracterizar la articulación entre el plan y el presupuesto. documento de trabajo BID – PRODEV <http://asip.org.ar/wp-content/uploads/2016/05/Articulacion-entre-plan-y-pto.-Shack.pdf>
- Simon, H. (2021). *El comportamiento administrativo*. Errepar.

- Solórzano, J. (2022). Una visión teórica de la ejecución presupuestaria en el contexto de la gestión por resultados. *Ciencia Latina Revista Multidisciplinar*, 6(5), 4931-4947.
https://doi.org/https://doi.org/10.37811/cl_rcm.v6i5.3450
- Vargas, S. (2018). *Sistemas administrativos y gestión por resultados en la Municipalidad Provincial de San Martín*, 2018. Tarapoto: Universidad Cesar Vallejo.
https://repositorio.ucv.edu.pe/bitstream/handle/20.500.12692/28750/Vargas_OS.pdf?sequence=1&isAllowed=y
- Velásquez, A. (2021). *Estrategias para el cierre de brechas de desigualdad social: Hallazgos principales del estudio de caso en Honduras*. Santiago de Chile: CEPAL.
https://www.cepal.org/sites/default/files/events/files/estrategias_para_el_cierre_de_brechas_de_desigualdad_social_a_velasquez.pdf

Anexo

Anexo 01: Matriz de consistencia

Problema	Objetivo	Hipótesis	Variables	Metodología
General	General	General	Variables independientes	Enfoque/nivel:
¿Cuál es la relación entre el planeamiento estratégico, la programación multianual de inversiones y la programación multianual presupuestal y la ejecución del gasto público en la Municipalidad Distrital de Echarati en los períodos fiscales 2020 – 2022?	Determinar la relación entre el planeamiento estratégico, la programación multianual de inversiones y la programación multianual presupuestal y la ejecución del gasto público en la Municipalidad Distrital de Echarati en los períodos fiscales 2020 – 2022.	Existe una relación directa y significativa entre el planeamiento estratégico, la programación multianual presupuestal y de inversiones y la ejecución del gasto público en la Municipalidad Distrital de Echarati en los períodos fiscales 2020 – 2022.	<ul style="list-style-type: none"> - Plan Estratégico Institucional - Programación Multianual Presupuestal - Programación Multianual de Inversiones 	Descriptivo Correlacional
Específicos	Específicos	Específicos	Variable dependiente Ejecución del gasto público	Diseño: No experimental – longitudinal Enfoque: Cuantitativo Población y muestra: 762 inversiones entre los años 2020 al 2022. Técnica: Análisis documental Instrumento: Ficha de análisis documental Procesamiento: Excel - SPSS
¿Cuál es la relación entre el planeamiento estratégico y la programación multianual de inversiones y la ejecución del gasto público en la Municipalidad Distrital de Echarati en los períodos fiscales 2020 – 2022?	Establecer la relación entre el planeamiento estratégico y la programación multianual de inversiones y la ejecución del gasto público en la Municipalidad Distrital de Echarati en los períodos fiscales 2020 – 2022.	El planeamiento estratégico y programación multianual de inversiones se relacionan positivamente con la ejecución del gasto público en la Municipalidad Distrital de Echarati en los períodos fiscales 2020 – 2022.		
¿Cuál es la relación entre la programación multianual de inversiones y la programación multianual presupuestal y la ejecución del gasto público en la	Analizar la relación entre la programación multianual de inversiones y la programación multianual presupuestal y la ejecución del gasto	La programación multianual de inversiones y la programación multianual presupuestal se relacionan positivamente con la ejecución del gasto público		

Municipalidad Distrital de Echarati en los períodos fiscales 2020 – 2022?	público en la Municipalidad Distrital de Echarati en los períodos fiscales 2020 – 2022.	en la Municipalidad Distrital de Echarati en los períodos fiscales 2020 – 2022.		
¿Cuál es la relación entre planeamiento estratégico y la programación multianual presupuestal y la ejecución del gasto público en la Municipalidad Distrital de Echarati en los períodos fiscales 2020 – 2022?	Evaluar la relación entre el planeamiento estratégico y la programación multianual presupuestal y la ejecución del gasto público en la Municipalidad Distrital de Echarati en los períodos fiscales 2020 – 2022.	El planeamiento estratégico y la programación multianual presupuestal se relacionan positivamente con la ejecución del gasto público en la Municipalidad Distrital de Echarati en los períodos fiscales 2020 – 2022.		

Anexo 1: Ficha de recolección de datos - Articulación de los sistemas administrativos 2020

PLANEAMIENTO ESTRATEGICO - PEI				INVERSION PMI			PRESUPUESTO - PMP						
COD.	OBJETIVO ESTRATEGICO INSTITUCIONAL	COD.	ACCION ESTRATEGICA INSTITUCIONAL	DENOMINACION DEL PROYECTO	PROGRAMACION DE INVERSION PROGRAMACION	INCORPORACION NO PREVISTA	Presupuesto Institucional de Apertura	Presupuesto Institucional Modificado	Certificado	Compromiso Anual	Comprometido	Devengado	Nivel de Ejecucion Financiera (%)
OEI.01	FORTALECER LA PROTECCION DE LAS POBLACIONES VULNERABLES Y EXCLUIDAS	AEI.01.01	Acciones de revitalizacion de la diversidad cultural en el distrito de Echarate	"MEJORAMIENTO DEL DESARROLLO CULTURAL PARA LA CONSERVACION DE LA IDENTIDAD Y PROTECCION DE LAS COMUNIDADES ORIGINARIAS AMAZONICAS DEL ALTO URUBAMBA, DISTRITO DE ECHARATE - LA CONVENCIÓN - CUSCO"	0.00	660,503.00	0.00	660,503.00	646,425.34	646,425.34	646,425.34	646,425.34	98%
		AEI.01.02	Programa de apoyo social de calidad para las poblaciones vulnerables y excluidas en el distrito de Echarate		0.00	0.00	0.00	0.00	0.00	0.00	0.00	0.00	0%
OEI.02	CONTRIBUIR CON LA CALIDAD DE LOS SERVICIOS EDUCATIVOS, RECREATIVOS Y DEPORTIVOS EN EL DISTRITO	AEI.02.01	Equipamiento, infraestructura y mobiliario oportuno en las Instituciones Educativas en beneficio de la poblacion educativa	"MEJORAMIENTO DE LOS SERVICIOS EDUCATIVOS DE LA ILEE. N° 505277 DE MANTORREAL ZONAL PALMA REAL"	1.00	1.00	1.00	1.00	0.00	0.00	0.00	0.00	0%
				"MEJORAMIENTO DEL SERVICIO EDUCATIVO DE LA INSTITUCION EDUCATIVA PRIMARIA 50288 DE LA COMUNIDAD DE CHAHUARES, ZONAL DE ECHARATE, DISTRITO DE ECHARATE - LA CONVENCIÓN - CUSCO"	45,000.00	0.00	45,000.00	0.00	0.00	0.00	0.00	0.00	0%
				"MEJORAMIENTO DE LOS SERVICIOS DE EDUCACION PRIMARIA EN LA I.E. N 501088 DE ALTO KIMARIATO, DISTRITO DE ECHARATE - LA CONVENCIÓN - CUSCO"	707,920.00	0.00	707,920.00	0.00	0.00	0.00	0.00	0.00	0%
				"MEJORAMIENTO DE LA CALIDAD DEL SERVICIO EDUCATIVO MEDIANTE LA IMPLEMENTACION DE LAS NUEVAS TECNOLOGIAS INFORMATICAS COMUNICACIONALES EN LAS I.E. DEL CENTRO POBLADO DE ECHARATE, DISTRITO DE ECHARATE - LA CONVENCIÓN - CUSCO"	40,000.00	228,365.00	40,000.00	228,365.00	223,055.21	221,794.91	221,794.91	221,794.91	97%
				"AMPLIACION Y MEJORAMIENTO DE LA OFERTA DE LOS SERVICIOS EDUCATIVOS EN LA I.E. N 501340 - NIVEL PRIMARIO DE ALTO PACHIRI, DISTRITO DE ECHARATE - LA CONVENCIÓN - CUSCO"	52,000.00	891,011.00	52,000.00	891,011.00	891,009.21	888,968.64	888,968.64	888,968.64	100%
				"MEJORAMIENTO DE LOS SERVICIOS EDUCATIVOS DEL NIVEL PRIMARIO DE LA I.E. N 501351 ALTO MANTALO, ZONAL IVOCCHOTE, DISTRITO DE ECHARATE - LA CONVENCIÓN - CUSCO"	950,000.00	461,466.00	950,000.00	461,466.00	461,212.49	461,212.49	461,212.49	461,212.49	100%
				"MEJORAMIENTO DE LOS CENTROS DE RECURSOS EDUCATIVOS EN LAS INSTITUCIONES EDUCATIVAS DE NIVEL PRIMARIO DE LA ZONAL PALMA REAL, DISTRITO DE ECHARATE - LA CONVENCIÓN - CUSCO"	120,000.00	1,134,544.00	120,000.00	1,134,544.00	1,030,457.58	1,029,512.87	1,029,512.87	1,029,512.87	91%
		AEI.02.02	Asistencia tecnica en TICS de manera integral a los docentes de la I.E.E.	"MEJORAMIENTO Y AMPLIACION DE LA INFRAESTRUCTURA EDUCATIVA DEL NIVEL PRIMARIO DE LA I.E. N° 501162 CHAPO GRANDE DE LA ZONAL DE PALMA REAL, DISTRITO DE ECHARATE - LA CONVENCIÓN - CUSCO"	805,622.00	1,073,551.00	805,622.00	1,073,551.00	977,349.93	975,921.53	975,890.33	952,645.33	89%
				"MEJORAMIENTO Y AMPLIACION DE LA OFERTA DE SERVICIOS DE EDUCACION PRIMARIA EN LA I.E. N 501139 - KUMPIRUSHATO - COMUNIDAD MANAGUA, ZONAL KITENI, DISTRITO DE ECHARATE - LA CONVENCIÓN - CUSCO"	30,000.00	94,879.00	30,000.00	94,879.00	33,364.74	33,364.74	33,364.74	33,364.74	35%
				"MEJORAMIENTO DE LOS SERVICIOS EDUCATIVOS EN LA I.E. N 50847 DE SANGOBATEA - ZONAL KITENI, DISTRITO DE ECHARATE - LA CONVENCIÓN - CUSCO"	30,000.00	986,974.00	30,000.00	986,974.00	959,012.91	957,413.79	957,413.79	957,413.79	97%
				"MEJORAMIENTO DE LOS SERVICIOS EDUCATIVOS DE LA I.E. NIVEL PRIMARIO COMUNIDAD DE TINTINQUIATO 501115, DISTRITO DE ECHARATE - LA CONVENCIÓN - CUSCO"	50,000.00	175,002.00	50,000.00	175,002.00	175,000.99	173,598.15	173,598.15	173,598.15	99%

Nota: Elaborado a partir del PEI 2019-2022, PMP 2020-2022, PMP 2020-2022, PIM 2020-2022 y ejecución de gasto del periodo 2020-2022 se la MDE.

PLANEAMIENTO ESTRATEGICO - PEI				INVERSION PMI			PRESUPUESTO - PMP						
COD.	OBJETIVO ESTRATEGICO INSTITUCIONAL	COD.	ACCION ESTRATEGICA INSTITUCIONAL	DENOMINACION DEL PROYECTO	PROGRAMACION DE INVERSION PROGRAMACION	INCORPORACION NO PREVISTA	Presupuesto Institucional de Apertura	Presupuesto Institucional Modificado	Certificado	Compromiso Anual	Comprometido	Devengado	Nivel de Ejecucion Financiera (%)
				"MEJORAMIENTO DE LA OFERTA DE LOS SERVICIOS EDUCATIVOS DE LA IE DE NIVEL PRIMARIO N 50984 DE ALTO UNION - LA PALMA REAL, DISTRITO DE ECHARATE - LA CONVENCIÓN - CUSCO"	503,998.00	98,095.00	503,998.00	98,095.00	93,420.58	93,420.58	93,420.58	93,420.58	95%
				"MEJORAMIENTO Y AMPLIACION DE LA OFERTA DE SERVICIOS DE EDUCACION PRIMARIA EN LA IE. N 50783 - COMUNIDAD ICHIQIATO BAJO, ZONAL PALMA REAL, DISTRITO DE ECHARATE - LA CONVENCIÓN - CUSCO"	549,034.00	91,473.00	549,034.00	91,473.00	91,472.68	91,472.68	91,472.68	91,472.68	100%
				"MEJORAMIENTO Y AMPLIACION DE LOS SERVICIOS EDUCATIVOS DE LA IE. N 50127 DE KORIMANI PROMETIDA EN EL SECTOR BAJO KORIMANI, ZONAL KITENI, DISTRITO DE ECHARATE - LA CONVENCIÓN - CUSCO"	760,520.00	815,207.00	760,520.00	815,207.00	814,942.28	752,089.24	752,089.24	749,868.97	92%
		AEI.02.03	Equipamiento e Infraestructura recreativa y deportiva oportuna en beneficio de la población	"MEJORAMIENTO Y AMPLIACION DE LOS SERVICIOS EDUCATIVOS DE LA IE. N 501159 DE AGUA DULCE EN EL SECTOR AGUA DULCE, ZONAL KITENI, DISTRITO DE ECHARATE - LA CONVENCIÓN - CUSCO"	530,819.00	103,176.00	530,819.00	103,176.00	96,175.38	96,175.38	96,175.38	96,175.38	93%
				"MEJORAMIENTO Y AMPLIACION DEL SERVICIO DE EDUCACION PRIMARIA DE LA IE. N° 501456 JESUS DE NAZARETH DE LA COMUNIDAD DE PAQUISHIARI, ZONAL KEPASHIATO, CENTRO POBLADO DE PAQUICHARI, DISTRITO DE ECHARATE - LA CONVENCIÓN - CUSCO"	40,000.00	0.00	40,000.00	0.00	0.00	0.00	0.00	0.00	0%
				"CREACION SERVICIO DE EDUCACION INICIAL I.E.I. 1378 CONCEPCION PAMPA CONCEPCION DEL DISTRITO DE ECHARATE - LA CONVENCIÓN - CUSCO"	829,096.00	82,188.00	829,096.00	82,188.00	82,186.81	82,186.81	82,186.81	82,186.81	100%
				"MEJORAMIENTO DEL CENTRO DE RECURSOS EDUCATIVOS EN LAS INSTITUCIONES EDUCATIVAS DE NIVEL PRIMARIO DE LA ZONAL IVOCHOTE, DISTRITO DE ECHARATE - LA CONVENCIÓN - CUSCO"	5,397.00	0.00	5,397.00	0.00	0.00	0.00	0.00	0.00	0%
				"MEJORAMIENTO Y AMPLIACION DE LA OFERTA DE LOS SERVICIOS EDUCATIVOS DE LA IE. N 50880 DE YOMENTOATO, ZONAL DE PALMA REAL, DISTRITO DE ECHARATE - LA CONVENCIÓN - CUSCO"	0.00	773,580.00	0.00	773,580.00	773,577.99	773,577.99	759,385.49	759,185.49	98%
				"MEJORAMIENTO SERVICIO DE EDUCACION INICIAL DE LA IE. N° 1327 DEL CENTRO POBLADO DE ECHARATI"	0.00	402,077.00	0.00	402,077.00	402,076.00	402,076.00	401,762.59	401,762.59	100%
				"MEJORAMIENTO DE LOS SERVICIOS DE EDUCATIVOS DEL NIVEL PRIMARIO DE LA IE. N 501164 - ALTO IVOCHOTE, DISTRITO DE ECHARATE - LA CONVENCIÓN - CUSCO"	0.00	22,978.00	0.00	22,978.00	16,533.00	16,533.00	16,533.00	16,533.00	72%
				"MEJORAMIENTO Y AMPLIACION DE LOS SERVICIOS EDUCATIVOS DE LA IE N 50756 DE SAN ANTONIO, ZONAL PALMA REAL, DISTRITO DE ECHARATE - LA CONVENCIÓN - CUSCO"	0.00	3,588,531.00	0.00	3,588,531.00	3,019,961.25	3,019,961.25	3,019,961.25	3,019,961.25	84%
				"INSTALACION DEL CENTRO RURAL DE FORMACION EN ALTERNANCIA AGOIGANAERA MAGANIRO DE LA COMUNIDAD NATIVA DE SHIMAA, DISTRITO DE ECHARATE - LA CONVENCIÓN - CUSCO"	1,250,000.00	1,364,964.00	1,250,000.00	1,364,964.00	1,364,868.16	1,127,151.85	1,127,151.85	1,126,538.25	83%
				"MEJORAMIENTO DEL ESTADO NUTRICIONAL Y ANEMIA DE NIÑAS Y NIÑOS MENORES DE 3 AÑOS Y MADRES GESTANTES DE LOS C.P DE KITENI, KEPASHIATO, IVOCHOTE DEL DISTRITO DE ECHARATE-LA CONVENCIÓN-CUSCO"	1,000,000.00	910,871.00	1,000,000.00	910,871.00	769,222.76	755,047.76	755,047.76	753,253.71	83%
				"MEJORAMIENTO DE LA ATENCION INTEGRAL DE LA SALUD EN EL PRIMER NIVEL DE ATENCION A LA POBLACION DEL P.S. ECHARATE CONCEPCION, DISTRITO DE ECHARATE - LA CONVENCIÓN - CUSCO"	0.00	17,340.00	0.00	17,340.00	17,339.35	17,339.35	17,339.35	17,339.35	100%
OEI.03	CONTRIBUIR CON LA PRESTACION DE SERVICIOS DE SALUD EN EL DISTRITO	AEI.03.01	Programa de atención de lucha contra la desnutrición y anemia infantil del distrito de Echarati.										
		AEI.03.02	Programas integrales de prevención y promoción de salud para población.										

Nota: Elaborado a partir del PEI 2019-2022, PMP 2020-2022, PMP 2020-2022, PIM 2020-2022 y ejecución de gasto del periodo 2020-2022 se la MDE.

PLANEAMIENTO ESTRATEGICO - PEI				INVERSION PMI				PRESUPUESTO - PMP					
COD.	OBJETIVO ESTRATEGICO INSTITUCIONAL	COD.	ACCION ESTRATEGICA INSTITUCIONAL	DENOMINACION DEL PROYECTO	PROGRAMACION	INCORPORACION NO PREVISTA	Presupuesto Institucional de Apertura	Presupuesto Institucional Modificado	Certificado	Compromiso Anual	Comprometido	Devengado	Nivel de Ejecucion Financiera (%)
		AEI.03.03	Equipamiento e infraestructura oportuna en los establecimientos de salud en beneficio de la población.	"AMPLIACION Y MEJORAMIENTO DE LOS SERVICIOS DE SALUD DEL PUESTO DE SALUD DE KORIBENI EN LA ZONAL DE PALMA REAL, DISTRITO DE ECHARATE - LA CONVENCIÓN - CUSCO"	620,000.00	1,294,971.00	620,000.00	1,294,971.00	1,272,886.90	1,271,686.90	1,271,686.90	1,268,551.93	98%
				"MEJORAMIENTO DE LA PRESTACION DE LOS SERVICIOS DE SALUD EN EL CENTRO DE SALUD DE PALMA REAL, RED DE SERVICIOS DE SALUD LA CONVENCIÓN - DIRESA CUSCO, DISTRITO DE ECHARATE - LA CONVENCIÓN - CUSCO"	0.00	62,246.00	0.00	62,246.00	58,895.08	58,895.08	58,895.08	58,895.08	95%
OEL04	MEJORAR LOS SERVICIOS BASICOS DEL DISTRITO	AEI.04.01	Infraestructura de saneamiento básico mejorado en el distrito de Echarati.	"MEJORAMIENTO Y AMPLIACION DEL SISTEMA DE SANEAMIENTO BASICO INTEGRAL EN EL SECTOR DE MARANNIYOC DE LA ZONAL ECHARATI REAL, DISTRITO DE ECHARATE -LA CONVENCIÓN - CUSCO"	15,000.00	0.00	15,000.00	0.00	0.00	0.00	0.00	0.00	0%
				"MEJORAMIENTO Y AMPLIACION DEL SISTEMA DE SANEAMIENTO BASICO INTEGRAL EN LA COMUNIDAD DE PIEDRA BLANCA DE LA ZONAL DE ECHARATE, DISTRITO DE ECHARATE - LA CONVENCIÓN - CUSCO"	20,000.00	0.00	20,000.00	0.00	0.00	0.00	0.00	0.00	0%
				"MEJORAMIENTO Y AMPLIACION DEL SISTEMA DE SANEAMIENTO BASICO INTEGRAL EN LAS COMUNIDADES DE APUTINYA Y RAMOSPATA, ZONAL DE ECHARATE, DISTRITO DE ECHARATE - LA CONVENCIÓN - CUSCO"	510,418.00	0.00	510,418.00	0.00	0.00	0.00	0.00	0.00	0%
				"CONSTRUCCION DEL SISTEMA DE SANEAMIENTO BASICO INTEGRAL EN LA COMUNIDAD DE CALCAPAMPA DE LA ZONAL DE ECHARATE - DISTRITO DE ECHARATE - LA CONVENCIÓN - CUSCO"	20,000.00	0.00	20,000.00	0.00	0.00	0.00	0.00	0.00	0%
				"INSTALACION DEL SISTEMA DE SANEAMIENTO BASICO INTEGRAL EN EL SECTOR DE SAN CARLOS PACHIRI MARGEN IZQUIERDA, DISTRITO DE ECHARATE - LA CONVENCIÓN - CUSCO"	1,100,000.00	1,749,866.00	1,100,000.00	1,749,866.00	1,746,295.48	1,732,387.01	1,732,387.01	1,732,387.01	99%
				"INSTALACION DEL SISTEMA DE SANEAMIENTO BASICO INTEGRAL LA COMUNIDAD DE ALTO KIMARIATO, ZONAL PALMA REAL, DISTRITO DE ECHARATE - LA CONVENCIÓN - CUSCO"	719,620.00	830,531.00	719,620.00	830,531.00	830,125.42	826,602.77	826,602.77	826,602.77	100%
				"INSTALACION DEL SISTEMA DE SANEAMIENTO BASICO INTEGRAL EN EL ASENTAMIENTO RURAL SAN MARTIN ZONAL IVOCHOTE, DISTRITO DE ECHARATE - LA CONVENCIÓN - CUSCO"	733,680.00	445,975.00	733,680.00	445,975.00	444,923.46	444,923.46	444,923.46	444,923.46	100%
				"INSTALACION DEL SISTEMA DE SANEAMIENTO BASICO INTEGRAL EN EL SECTOR DE VALLE MANUGAL Y NUEVO ECHARATE, ZONAL IVOCHOTE, DISTRITO DE ECHARATE - LA CONVENCIÓN - CUSCO"	1,400,000.00	899,979.00	1,400,000.00	899,979.00	898,689.11	897,053.04	897,053.04	897,053.04	100%
				"INSTALACION DEL SISTEMA DE SANEAMIENTO BASICO INTEGRAL EN LOS SECTORES PLAYA PACHIRI AMBAS MARGENES, KUVIRIARI, MEDIO - ALTO CHARAHUATO DE LA COMUNIDAD DE PACHIRI - ZONAL IVOCHOTE, DISTRITO DE ECHARATE - LA CONVENCIÓN - CUSCO"	303,515.00	292,654.00	303,515.00	292,654.00	291,634.56	291,634.56	291,634.56	291,634.56	100%
				"CREACION DEL SISTEMA DE SANEAMIENTO BASICO INTEGRAL EN LAS COMUNIDADES DE MEDIO PACHIRI Y KAPASHIARI, ZONAL DE IVOCHOTE, DISTRITO DE ECHARATE - LA CONVENCIÓN - CUSCO"	800,000.00	1,008,107.00	800,000.00	1,008,107.00	933,657.68	933,657.68	933,657.68	933,657.68	93%
				"CREACION SERVICIO DE AGUA POTABLE E INSTALACION DE UBS CON ARRASTRE HIDRAULICO CENTRO POBLADO DE MISKIUNUYOC, DISTRITO DE ECHARATE - LA CONVENCIÓN - CUSCO"	937,293.00	8,552.00	937,293.00	8,552.00	8,551.53	8,551.53	8,551.53	8,551.53	100%
				"MEJORAMIENTO Y AMPLIACION DEL SISTEMA DE SANEAMIENTO BASICO INTEGRAL EN EL SECTOR DE SAN CARLOS PACHIRI MARGEN IZQUIERDA, DISTRITO DE ECHARATE - LA CONVENCIÓN - CUSCO"	597,607.00	85,969.00	597,607.00	85,969.00	85,968.13	85,968.13	85,968.13	85,968.13	100%

Nota: Elaborado a partir del PEI 2019-2022, PMP 2020-2022, PMP 2020-2022, PIM 2020-2022 y ejecución de gasto del periodo 2020-2022 se la MDE.

PLANEAMIENTO ESTRATEGICO - PEI				INVERSION PMI		PRESUPUESTO - PMP							
COD.	OBJETIVO ESTRATEGICO INSTITUCIONAL	COD.	ACCION ESTRATEGICA INSTITUCIONAL	DENOMINACION DEL PROYECTO	PROGRAMACION	INCORPORACION NO PREVISTA	Presupuesto Institucional de Apertura	Presupuesto Institucional Modificado	Certificado	Compromiso Anual	Comprometido	Devengado	Nivel de Ejecucion Financiera (%)
				INTEGRAL EN LA COMUNIDAD DE MATACATORCE DE LA ZONAL DE ECHARATE DEL DISTRITO DE ECHARATE - LA CONVENCIÓN - CUSCO									
				"MEJORAMIENTO Y AMPLIACION DEL SISTEMA DE SANEAMIENTO BASICO INTEGRAL EN LA COMUNIDAD DE HUERTAPATA, ZONAL DE ECHARATE DISTRITO DE ECHARATE -LA CONVENCIÓN - CUSCO"	700,484.00	964,531.00	700,484.00	964,531.00	836,876.19	836,876.19	836,876.19	836,876.19	87%
				"MEJORAMIENTO Y AMPLIACION DEL SISTEMA DE SANEAMIENTO BASICO INTEGRAL EN LAS COMUNIDADES PIEDRA BLANCA Y SIETE VUELTAS DEL DISTRITO DE ECHARATE - LA CONVENCIÓN - CUSCO"	980,000.00	79,841.00	980,000.00	79,841.00	77,616.47	77,616.47	77,616.47	77,616.47	97%
				"MEJORAMIENTO Y AMPLIACION DEL SISTEMA DE SANEAMIENTO BASICO INTEGRAL DE LOS SECTORES DE HUAYNAPATA - LIMONPATA - TUNASCHAYA Y SULLUCUYOC DE LA ZONAL ECHARATI, DISTRITO DE ECHARATE - LA CONVENCIÓN - CUSCO"	25,000.00	0.00	25,000.00	0.00	0.00	0.00	0.00	0.00	0%
				"MEJORAMIENTO Y AMPLIACION DEL SERVICIO DE AGUA POTABLE Y SANEAMIENTO RURAL EN LA COMUNIDAD ACCOPAMPA, ACCOPAMPA DEL DISTRITO DE ECHARATE -LA CONVENCIÓN - CUSCO"	664,942.00	9,733.00	664,942.00	9,733.00	9,732.83	9,732.73	9,732.73	9,732.73	100%
				"CONSTRUCCION DEL SISTEMA DE SANEAMIENTO BASICO INTEGRAL EN LA COMUNIDAD DE MAPOTOATO DE LA ZONAL DE KEPASHIATO DEL DISTRITO DE ECHARATE -LA CONVENCIÓN - CUSCO"	550,000.00	1,260,752.00	550,000.00	1,260,752.00	1,260,749.31	1,240,149.31	1,240,149.31	1,240,149.31	98%
				"CREACION DEL SISTEMA DE SANEAMIENTO BASICO INTEGRAL EN LA COMUNIDAD DE ALTO MAZQUIATO, ZONAL DE KITEM, DISTRITO DE ECHARATE - LA CONVENCIÓN - CUSCO"	0.00	864,508.00	0.00	864,508.00	842,123.16	838,026.19	832,376.19	832,376.19	96%
				"AMPLIACION Y MEJORAMIENTO DEL SISTEMA DE AGUA POTABLE Y LETRINAS EN LA COMUNIDAD DE ALTO MANGURIARI, DISTRITO DE ECHARATE - LA CONVENCIÓN - CUSCO"	0.00	12,697.00	0.00	12,697.00	12,696.82	12,696.82	12,696.82	12,696.82	100%
				"CONSTRUCCION DE SISTEMA DE CONDUCCION; EN EL(LA) SISTEMA DE AGUA POTABLE EN EL SECTOR DE BAJO INQUILHUATO, ZONAL IVOCHOTE, DISTRITO DE ECHARATE, LA CONVENCIÓN, CUSCO"	0.00	375,209.00	0.00	375,209.00	375,205.45	375,205.45	375,205.45	375,205.45	100%
		AEI.04.02	Programa de gestión oportuna del saneamiento básico ambiental para las Juntas de Administración de Servicios y Saneamiento (JASS).		0.00	0.00	0.00	0.00	0.00	0.00	0.00	0.00	0%
		AEI.04.03	Infraestructura de energía convencional y no convencional en el distrito de Echarati.	"MEJORAMIENTO Y AMPLIACION DE LOS SISTEMAS DE ELECTRIFICACION DE LOS SECTORES ALTO INKILHUATO, ALTO CHARAHUATO Y ALTO KUVIRIARI, ZONAL IVOCHOTE, DISTRITO DE ECHARATE - LA CONVENCIÓN - CUSCO"	628,000.00	0.00	628,000.00	0.00	0.00	0.00	0.00	0.00	0%
				"AMPLIACION DEL SISTEMA DE ELECTRIFICACION DEL ASENTAMIENTO RURAL LOS NOGALES MANOS UNIDAS DE LA ZONAL - KEPASHIATO - DISTRITO DE ECHARATE -LA CONVENCIÓN - CUSCO"	345,000.00	0.00	345,000.00	0.00	0.00	0.00	0.00	0.00	0%
				"CONSTRUCCION DEL SISTEMA ELECTRICO EN COMUNIDAD DE KORIMANI ZONAL KITEM DEL DISTRITO DE ECHARATE - LA CONVENCIÓN - CUSCO"	259,000.00	0.00	259,000.00	0.00	0.00	0.00	0.00	0.00	0%
				"CONSTRUCCION DEL SISTEMA ELECTRICO EN EL SECTOR DE YANASHIRI PARTE ALTA ROSALPAMPA (II ETAPA) KITEM DEL DISTRITO DE ECHARATE -LA CONVENCIÓN - CUSCO"	249,000.00	0.00	249,000.00	0.00	0.00	0.00	0.00	0.00	0%

Nota: Elaborado a partir del PEI 2019-2022, PMP 2020-2022, PMP 2020-2022, PIM 2020-2022 y ejecución de gasto del periodo 2020-2022 se la MDE.

PLANEAMIENTO ESTRATEGICO - PEI				INVERSION PMI			PRESUPUESTO - PMP						
COD.	OBJETIVO ESTRATEGICO INSTITUCIONAL	COD.	ACCION ESTRATEGICA INSTITUCIONAL	DENOMINACION DEL PROYECTO	PROGRAMACION	INCORPORACION NO PREVISTA	Presupuesto Institucional de Apertura	Presupuesto Institucional Modificado	Certificado	Compromiso Anual	Comprometido	Devengado	Nivel de Ejecucion Financiera (%)
				"IMPLEMENTACION DEL SERVICIO DE ENERGIA ELECTRICA EN EL SECTOR DE KAPIRIATO-YUPANCA - PANGAO DISTRITO DE ECHARATE -LA CONVENCION -CUSCO"	277,000.00	0.00	277,000.00	0.00	0.00	0.00	0.00	0.00	0%
				"IMPLEMENTACION DEL SERVICIO DE ENERGIA MEDIANTE EL SISTEMA FOTOVOLTAICO DOMESTICO EN 17 SECTORES DE LA ZONAL PALMA REAL, DISTRITO DE ECHARATE -LA CONVENCION -CUSCO"	335,000.00	0.00	335,000.00	0.00	0.00	0.00	0.00	0.00	0%
				"IMPLEMENTACION DEL SISTEMA DE ELECTRIFICACION DEL SECTOR ALTO M.D. ALTO PUGIENTIMARI DISTRITO DE ECHARATE - LA CONVENCION - CUSCO"	330,000.00	0.00	330,000.00	0.00	0.00	0.00	0.00	0.00	0%
				"MEJORAMIENTO Y AMPLIACION DEL SERVICIO DE ENERGIA ELECTRICA EN LA COMUNIDAD DE PACHIRI Y MICROECUNCA DE PACHIRI DISTRITO DE ECHARATE - LA CONVENCION - CUSCO"	527,500.00	0.00	527,500.00	0.00	0.00	0.00	0.00	0.00	0%
				"INSTALACION DEL SERVICIO DE ENERGIA ELECTRICA MEDIANTE EL SISTEMA CONVENCIONAL EN EL VALLE DE KUMPIRUSHIATO III ETAPA, DISTRITO DE ECHARATE - LA CONVENCION - CUSCO"	254,464.00	852,292.00	254,464.00	852,292.00	852,289.66	852,289.66	852,289.66	850,500.38	100%
		AEI.04.04	Programa de consumo de agua segura en beneficio de la población.		0.00	0.00	0.00	0.00	0.00	0.00	0.00	0.00	0%
		AEI.05.01	Simplificación de los procedimientos de entrega oportuna de los servicios administrativos de la MDE.		0.00	0.00	0.00	0.00	0.00	0.00	0.00	0.00	0%
		AEI.05.02	Instrumentos de gestión actualizados en beneficio de la administración municipal y distrital.		0.00	0.00	0.00	0.00	0.00	0.00	0.00	0.00	0%
OEI.05	FORTALECER LA GESTION INSTITUCIONAL	AEI.05.03	Capacidades fortalecidas del personal en la MDE.	"MEJORAMIENTO DE LA CAPACIDAD OPERATIVA DEL POOL DE MAQUINARIA PARA LA INTEGRACION VIAL EN EL ALTO Y MEDIO URUBAMBA, DISTRITO DE ECHARATE - LA CONVENCION - CUSCO"	0.00	6,789,200.00	0.00	6,789,200.00	6,789,195.62	6,755,136.12	6,755,136.12	6,755,136.12	99%
		AEI.05.04	Recaudación Tributaria oportuna en beneficio de la MDE.		0.00	0.00	0.00	0.00	0.00	0.00	0.00	0.00	0%
		AEI.05.05	Espacios y mecanismos de participación ciudadana fortalecidos en la MDE.		0.00	0.00	0.00	0.00	0.00	0.00	0.00	0.00	0%
		AEI.05.06	Sistemas de información actualizados en la MDE.		0.00	0.00	0.00	0.00	0.00	0.00	0.00	0.00	0%
		AEI.05.07	Defensa, Asesoría técnica y jurídica oportuna acorde a las competencias de la MDE.		0.00	0.00	0.00	0.00	0.00	0.00	0.00	0.00	0%
		AEI.05.08	Control interno implementado de manera óptima en la MDE.		0.00	0.00	0.00	0.00	0.00	0.00	0.00	0.00	0%
		AEI.05.09	Custodia oportuna de bienes patrimoniales y materiales de la MDE.		0.00	0.00	0.00	0.00	0.00	0.00	0.00	0.00	0%
OEI.06	IMPULSAR LA COMPETITIVIDAD ECONOMICA PRODUCTIVA DEL DISTRITO	AEI.06.01	Programa de mejora de la competitividad de las cadenas productivas del distrito de Echarate.	"MEJORAMIENTO DE LAS CAPACIDADES TECNICO PRODUCTIVAS EN LA CRIANZA DE TRUCHAS EN 08 SECTORES; ALTO MATERATO, TUCANTINAS, ALTO PIGUATO, ALTO KORIBENI, COPACABANA, ALTO UNION, ALTO CIRIALO Y SAN ANTONIO EN LA ZONAL DE PALMA REAL, DISTRITO DE ECHARATE -"	1,200,000.00	1,271,417.00	1,200,000.00	1,271,417.00	1,129,020.07	1,040,888.30	1,040,888.30	952,548.30	75%
				"CONSTRUCCION DEL SISTEMA DE IRRIGACION DEL SECTOR DE ESPERANZA ALTA, ZONAL ECHARATE, DISTRITO DE ECHARATE, LA CONVENCION - CUSCO DISTRITO DE ECHARATE - LA CONVENCION - CUSCO"	80,000.00	0.00	80,000.00	0.00	0.00	0.00	0.00	0.00	0%
				"INSTALACION DEL SISTEMA DE IRRIGACION EN LOS SECTORES DE PANGAO - ZONACSIATO, IVOCHOTE, DISTRITO DE ECHARATE - LA CONVENCION -CUSCO"	211,992.00	772,625.00	211,992.00	772,625.00	769,723.46	769,723.46	769,723.46	768,232.40	99%

Nota: Elaborado a partir del PEI 2019-2022, PMP 2020-2022, PMP 2020-2022, PIM 2020-2022 y ejecución de gasto del periodo 2020-2022 se la MDE.

PLANEAMIENTO ESTRATEGICO - PEI				INVERSION PMI			PRESUPUESTO - PMP						
COD.	OBJETIVO ESTRATEGICO INSTITUCIONAL	COD.	ACCION ESTRATEGICA INSTITUCIONAL	DENOMINACION DEL PROYECTO	PROGRAMACION	INCORPORACION NO PREVISTA	Presupuesto Institucional de Apertura	Presupuesto Institucional Modificado	Certificado	Compromiso Anual	Comprometido	Devengado	Nivel de Ejecucion Financiera (%)
				"INSTALACION DE RIEGO TECNIFICADO EN EL SECTOR DE TINTINQUIATO MARGEN IZQUIERDA - IVOCHOTE, DISTRITO DE ECHARATE - LA CONVENCION - CUSCO"	21,215.00	351,243.00	21,215.00	351,243.00	351,241.56	351,241.56	351,241.56	351,241.56	100%
				"INSTALACION DEL SISTEMA DE RIEGO POR ASPERSION ALCUZAMA ALTA, ALCUZAMA BAJA, CALCAPAMPA - VILLA CERRADA Y PAMPA ECHARATI - SANTA GENARA- ZONAL DE ECHARATI, DISTRITO DE ECHARATE - LA CONVENCION - CUSCO"	3,748,816.00	2,474,559.00	3,748,816.00	2,474,559.00	2,397,698.36	2,337,825.36	2,337,825.36	2,337,593.11	94%
				"INSTALACION DEL SISTEMA DE RIEGO POR ASPERSION EN EL SECTOR DE LUCMAPATA, DISTRITO DE ECHARATE - LA CONVENCION - CUSCO"	100.00	409,637.00	100.00	409,637.00	401,822.52	399,714.89	399,714.89	399,363.33	97%
				"INSTALACION DEL SISTEMA DE RIEGO PRESURIZADO EN LOS SECTORES DE COCABAMBILLA, PAN DE AZUCAR, PAMPA CONCEPCION Y SAJIRUYOC, DISTRITO DE ECHARATE - LA CONVENCION - CUSCO"	2,000,000.00	2,132,010.00	2,000,000.00	2,132,010.00	2,119,300.95	1,970,810.95	1,969,810.95	1,966,820.95	92%
				"INSTALACION DEL SISTEMA DE RIEGO PRESURIZADO EN EL SECTOR DE BELEMPATA - CHUPIMAYO, DISTRITO DE ECHARATE - LA CONVENCION - CUSCO"	1,576,904.00	898,662.00	1,576,904.00	898,662.00	898,581.89	861,738.89	823,130.61	803,694.83	89%
				"INSTALACION DEL SISTEMA DE RIEGO PRESURIZADO SIMBENI, DISTRITO DE ECHARATE - LA CONVENCION - CUSCO"	15,219.00	0.00	15,219.00	0.00	0.00	0.00	0.00	0.00	0%
				"MEJORAMIENTO Y AMPLIACION DEL SERVICIO DE AGUA PARA RIEGO EN EL SECTOR DE MANTOREAL, DISTRITO DE ECHARATE - LA CONVENCION - CUSCO"	1,100,000.00	328.00	1,100,000.00	328.00	328.00	328.00	328.00	328.00	100%
				"CREACION DEL SERVICIO DE AGUA PARA RIEGO EN EL SECTOR DE MANZANARES DE LA ZONAL DE KITENI, DISTRITO DE ECHARATE - LA CONVENCION - CUSCO"	1,000,000.00	189,474.00	1,000,000.00	189,474.00	171,985.57	171,985.57	171,985.57	171,218.61	90%
				"CREACION DEL SERVICIO DE AGUA A NIVEL PARCELARIO CON UN SISTEMA DE RIEGO PRESURIZADO EN EL SECTOR DE MANGURIARI MARGEN DERECHA, ZONAL IVOCHOTE DISTRITO DE ECHARATE -LA CONVENCION - REGION CUSCO"	900,000.00	237,108.00	900,000.00	237,108.00	237,108.00	0.00	0.00	0.00	0%
				"CREACION DEL SERVICIO DEL SISTEMA DE RIEGO PRESURIZADO EN LOS SECTORES DE COCHAPAMPA, ACCOPAMPA, BALSEADERO, KIMALUYOC, AMARILLUYOC Y MILAGRUYOC DE LA ZONAL ECHARATI, DISTRITO DE ECHARATE -LA CONVENCION - REGION CUSCO"	800,000.00	296.00	800,000.00	296.00	180.16	180.16	180.16	180.16	61%
				"INSTALACION DEL SISTEMA DE RIEGO TECNIFICADO EN EL SECTOR CENTRO Y BAJO FIGUATO, DISTRITO DE ECHARATE - LA CONVENCION - CUSCO"	0.00	352,432.00	0.00	352,432.00	346,266.14	345,762.02	345,762.02	345,762.02	98%
				"RENOVACION DE TUBERIA DE PLASTICO HDPE Y PUENTE PARA TUBERIAS; CONSTRUCCION DE PUENTE PARA TUBERIAS; EN EL SISTEMA DE RIEGO SAN MIGUEL EN LA LOCALIDAD SAN MIGUEL, DISTRITO DE ECHARATE,LA CONVENCION, CUSCO"	0.00	360,915.00	0.00	360,915.00	264,988.55	264,988.55	264,988.55	264,988.55	73%
				"REPARACION DE TUBERIA; EN EL(LA) SISTEMA DE RIEGO SAHUAYACO MARGEN DERECHA Y CHAHUARES, ZONAL ECHARATI, DISTRITO DE ECHARATE, LA CONVENCION, CUSCO"	0.00	392,868.00	0.00	392,868.00	376,588.15	376,588.15	376,588.15	376,588.15	96%
				"ADQUISICION DE TUBERIA; EN EL(LA) SISTEMA DE RIEGO PARCELARIO AGUILAYOC, ZONAL ECHARATI, DISTRITO DE ECHARATE, LA CONVENCION, CUSCO"	0.00	384,553.00	0.00	384,553.00	352,286.14	215,191.14	215,191.14	215,191.14	56%
				"ADQUISICION DE TUBERIA; EN EL(LA) SISTEMA DE RIEGO PARCELARIO EN LAS LOCALIDADES APUTINYA, SICLLABAMBA BAJA, SANTO TOMAS, DE LA ZONAL ECHARATI, DISTRITO DE ECHARATE, LA CONVENCION, CUSCO"	0.00	395,743.00	0.00	395,743.00	340,706.07	239,066.07	239,066.07	239,066.07	60%

Nota: Elaborado a partir del PEI 2019-2022, PMP 2020-2022, PMP 2020-2022, PIM 2020-2022 y ejecución de gasto del periodo 2020-2022 se la MDE.

PLANEAMIENTO ESTRATEGICO - PEI				INVERSION PMI		PRESUPUESTO - PMP							
COD.	OBJETIVO ESTRATEGICO INSTITUCIONAL	COD.	ACCION ESTRATEGICA INSTITUCIONAL	DENOMINACION DEL PROYECTO	PROGRAMACION	INCORPORACION NO PREVISTA	Presupuesto Institucional de Apertura	Presupuesto Institucional Modificado	Certificado	Compromiso Anual	Comprometido	Devengado	Nivel de Ejecucion Financiera (%)
				"ADQUISICION DE TUBERIA; EN EL(LA) SISTEMA DE RIEGO PARCELARIO EN LA LOCALIDAD DE SIMBENT, ZONAL PALMA REAL, DISTRITO DE ECHARATE, LA CONVENCIÓN - CUSCO"	0.00	448,755.00	0.00	448,755.00	350,928.76	293,145.43	293,145.43	293,145.43	65%
				"INSTALACION DEL SISTEMA DE RIEGO EN LA MICROCUENCA SAHUAYACO MARGEN DERECHA CHAHUARES, DISTRITO DE ECHARATE - LA CONVENCIÓN - CUSCO"	0.00	923.00	0.00	923.00	922.76	922.76	922.76	922.76	100%
				"REPARACION DE LINEA DE CONDUCCION Y RED DE DISTRIBUCION; EN EL(LA) SISTEMA DE RIEGO PRESURIZADO SIETE TINAJAS MIRAFLORES, ZONAL ECHARATE, DISTRITO DE ECHARATE - LA CONVENCIÓN - CUSCO"	0.00	363.00	0.00	363.00	362.50	362.50	362.50	362.50	100%
				"REPARACION DE CAPTACION DE AGUA Y RED DE DISTRIBUCION; ADQUISICION DE TUBERIA; EN EL(LA) SISTEMA DE RIEGO PARCELARIO EN LOS SECTORES DE KAPASHARI - TUTURUYOC, ZONAL PALMA REAL, DISTRITO DE ECHARATE - LA CONVENCIÓN - CUSCO"	0.00	363.00	0.00	363.00	362.50	362.50	362.50	362.50	100%
				"REPARACION DE CAPTACION DE AGUA Y RED DE DISTRIBUCION; ADQUISICION DE TUBERIA; EN EL(LA) SISTEMA DE RIEGO PARCELARIO EN EL SECTOR DE SANTOATO, ZONAL KITENI, DISTRITO DE ECHARATE - LA CONVENCIÓN - CUSCO"	0.00	3,338.00	0.00	3,338.00	3,337.09	3,337.09	3,337.09	3,337.09	100%
				"REPARACION DE BOCATOMA, LINEA DE CONDUCCION Y RED DE DISTRIBUCION; EN EL(LA) SISTEMA DE RIEGO ROSALINA - QUELLOMAYO, ZONAL PALMA REAL, DISTRITO DE ECHARATE - LA CONVENCIÓN - CUSCO"	0.00	15,417.00	0.00	15,417.00	15,414.51	15,414.51	15,414.51	15,414.51	100%
				"MEJORAMIENTO DE LA PRODUCCION DEL CULTIVO DE PLATANO EN LA ZONAL DE IVOCHOTE, DISTRITO DE ECHARATE - LA CONVENCIÓN - CUSCO"	19,214.00	731,391.00	19,214.00	731,391.00	728,789.02	578,789.02	578,789.02	578,692.64	79%
				"CONSTRUCCION DE CENTRO DE ACOPIO; EN EL(LA) PARA LA POST COSECHA DE PLATANO EN EL SECTOR DE ITARIATO BAJO DE LA ZONAL DE KEPASHIATO, DISTRITO DE ECHARATE, LA CONVENCIÓN - CUSCO"	0.00	363.00	0.00	363.00	362.50	362.50	362.50	362.50	100%
				"CONSTRUCCION DE CENTRO DE ACOPIO; EN EL(LA) PARA LA POST COSECHA DE PLATANO EN EL SECTOR NUEVA FLORIDA DE LA ZONAL IVOCHOTE DISTRITO DE ECHARATE, LA CONVENCIÓN - CUSCO"	0.00	363.00	0.00	363.00	362.50	362.50	362.50	362.50	100%
				"MEJORAMIENTO DE LAS CAPACIDADES TECNICO PRODUCTIVAS DE RECURSOS ACUICOLAS AMAZONICAS EN LA ZONAL DE KEPASHIATO, DISTRITO DE ECHARATE - LA CONVENCIÓN - CUSCO"	28,734.00	27,530.00	28,734.00	27,530.00	27,529.23	27,529.23	27,529.23	27,529.23	100%
				"MEJORAMIENTO DE LA PRODUCCION APICOLA, EN ARMONIA CON LA DIVERSIDAD CLIMATICA DE LA ZONAL ECHARATI, DISTRITO DE ECHARATE - LA CONVENCIÓN - CUSCO"	1,000,000.00	1,374,874.00	1,000,000.00	1,374,874.00	1,044,651.90	1,001,651.90	1,001,651.90	1,001,651.90	73%
				"MEJORAMIENTO DE LAS CAPACIDADES TECNICO PRODUCTIVAS DE LOS PRODUCTORES DE RECURSOS ACUICOLAS AMAZONICAS EN LA ZONAL DE IVOCHOTE, DISTRITO DE ECHARATE - LA CONVENCIÓN - CUSCO"	1,000,000.00	959,640.00	1,000,000.00	959,640.00	884,121.05	811,671.05	811,371.05	811,371.05	85%
				"MEJORAMIENTO DE LA PRODUCCION DEL CULTIVO DE PLATANO EN LA ZONAL DE KEPASHIATO, DISTRITO DE ECHARATE - LA CONVENCIÓN - CUSCO"	1,200,000.00	1,104,718.00	1,200,000.00	1,104,718.00	1,103,245.61	1,037,545.61	1,037,545.61	1,037,545.61	94%
				"MEJORAMIENTO DEL NIVEL DE CONOCIMIENTOS COMPETITIVOS EN LA PRODUCCION DE PIÑA A TRAVES DE LA INNOVACION TECNOLOGICA EN 17 SECTORES DE LA ZONAL PALMA REAL,	700,000.00	1,116,612.00	700,000.00	1,116,612.00	1,115,609.64	1,115,609.64	1,115,609.64	1,013,094.28	91%

Nota: Elaborado a partir del PEI 2019-2022, PMP 2020-2022, PMP 2020-2022, PIM 2020-2022 y ejecución de gasto del periodo 2020-2022 se la MDE.

PLANEAMIENTO ESTRATEGICO - PEI				INVERSION PMI		PRESUPUESTO - PMP							
COD.	OBJETIVO ESTRATEGICO INSTITUCIONAL	COD.	ACCION ESTRATEGICA INSTITUCIONAL	DENOMINACION DEL PROYECTO	PROGRAMACION	INCORPORACION NO PREVISTA	Presupuesto Institucional de Apertura	Presupuesto Institucional Modificado	Certificado	Compromiso Anual	Comprometido	Devengado	Nivel de Ejecucion Financiera (%)
OEI.07	FORTALECER EL MANEJO SOSTENIBLE DE LOS RECURSOS NATURALES EN EL DISTRITO	AEI.06.02	Programa de sanidad ecológica y agropecuaria para los productores organizados.	DISTRITO DE ECHARATE - LA CONVENCIÓN - CUSCO*									
				"CONSTRUCCION DE CENTRO DE ACOPIO; EN EL(LA) OPTIMIZACION DEL CENTRO DE ACOPIO PARA LA POST COSECHA EN LA LOCALIDAD IVOCHOTE, DISTRITO DE ECHARATE, LA CONVENCIÓN - CUSCO"	0.00	278,167.00	0.00	278,167.00	276,461.50	275,958.09	275,958.09	275,958.09	99%
				"MEJORAMIENTO DEL CONTROL INTEGRADO DE LA ROYA AMARILLA DEL CAFETO EN LA ZONAL KITENI, DISTRITO DE ECHARATE - LA CONVENCIÓN - CUSCO"	55,660.00	97,545.00	55,660.00	97,545.00	97,544.76	97,544.76	97,544.76	97,544.76	100%
				"MEJORAMIENTO DEL MANEJO INTEGRADO DE LA ROYA AMARILLA DEL CAFETO EN LA ZONAL ECHARATI, DISTRITO DE ECHARATE - LA CONVENCIÓN - CUSCO"	42,281.00	73,382.00	42,281.00	73,382.00	73,380.99	73,380.99	73,380.99	73,380.99	100%
				"MEJORAMIENTO DE LOS METODOS DE CONTROL DE LA ROYA AMARILLA DEL CAFETO EN LA ZONAL IVOCHOTE, DISTRITO DE ECHARATE - LA CONVENCIÓN - CUSCO"	1,200,000.00	719,800.00	1,200,000.00	719,800.00	712,705.34	683,963.34	683,963.34	683,963.34	95%
				"MEJORAMIENTO DE LAS PRACTICAS DE MANEJO FITOSANITARIO DE LA ROYA AMARILLA DEL CAFETO EN LA ZONAL DE KEPASHIATO, DISTRITO DE ECHARATE - LA CONVENCIÓN - CUSCO"	80,000.00	220,944.00	80,000.00	220,944.00	218,716.73	211,735.85	211,735.85	211,294.77	96%
		AEI.06.03	Ferias económicas integrales al servicio de la población del distrito de Echarati.		0.00	0.00	0.00	0.00	0.00	0.00	0.00	0.00	0%
		AEI.06.04	Programa de mejora de la calidad del servicio turístico con pertinencia cultural en el distrito de Echarati.	"MEJORAMIENTO DE LOS SERVICIOS TURISTICOS EN LA CATARATA DE ILLAPANI - DISTRITO DE ECHARATE - LA CONVENCIÓN - CUSCO"	700,000.00	0.00	700,000.00	0.00	0.00	0.00	0.00	0.00	0%
		AEI.06.05	Programas de asistencia técnica integral en gestión empresarial dirigida a productores formalizados.		0.00	0.00	0.00	0.00	0.00	0.00	0.00	0.00	0%
		AEI.07.01	Acciones para la forestación y reforestación en el distrito de Echarati.	"RECUPERACION DE LA COBERTURA VEGETAL EN LA MICROCUENCA MANTO REAL - ILLAPANI, ZONAL PALMA REAL, DISTRITO DE ECHARATE - LA CONVENCIÓN - CUSCO"	0.00	5,357.00	0.00	5,357.00	5,356.62	5,356.62	5,356.62	5,356.62	100%
				"REHABILITACION DE AREAS DEFORESTADAS EN LOS SECTORES DE ROSARIO MAYO A SAN LORENZO, MARGEN IZQUIERDO DE LA CUENCA DEL RIO VILCANOTA, ZONAL ECHARATI, DISTRITO DE ECHARATE - LA CONVENCIÓN - CUSCO"	50,000.00	15,602.00	50,000.00	15,602.00	15,601.87	15,601.87	15,601.87	15,601.87	100%
				"REHABILITACION DE LA COBERTURA FORESTAL DE LA SUBCUENCA KUMPIRUSHIATO MARGEN DERECHA, ZONAL KEPASHIATO, DISTRITO DE ECHARATE - LA CONVENCIÓN - CUSCO"	800,000.00	55,146.00	800,000.00	55,146.00	54,785.65	54,736.17	54,736.17	54,690.74	99%
"RECUPERACION DE LA COBERTURA VEGETAL A TRAVES DE LA FORESTACION Y REFORESTACION EN LAS COMUNIDADES DE AGUA DULCE, KOSHIRENI, PROGRESO, DUCHICELA, CIRIALO Y SANTOATO DE LA ZONAL KITENI, DISTRITO DE ECHARATE - LA CONVENCIÓN - CUSCO"	50,000.00			30,065.00	50,000.00	30,065.00	30,064.76	30,064.76	30,064.76	30,064.76	100%		
"MEJORAMIENTO DE LOS ECOSISTEMAS, MEDIANTE LA REFORESTACION Y GESTION EN LA MARGEN DERECHA DE LA MICROCUENCA DEL RIO SANGOBATEA DE LA ZONAL KITENI, DISTRITO DE ECHARATE - LA CONVENCIÓN - CUSCO"	100,000.00			29,693.00	100,000.00	29,693.00	29,692.08	29,692.08	29,692.08	29,692.08	100%		
"RECUPERACION DE LAS AREAS DEGRADADAS CON ACCIONES AMBIENTALES SOSTENIBLES A TRAVES DE LA REFORESTACION EN 05 SECTORES DE LA MARGEN DERECHA DEL RIO ALTO URUBAMBA DE LA ZONAL DE KITENI, DISTRITO DE ECHARATE - LA CONVENCIÓN - CUS"	94,000.00			0.00	94,000.00	0.00	0.00	0.00	0.00	0.00	0.00	0%	

Nota: Elaborado a partir del PEI 2019-2022, PMP 2020-2022, PMP 2020-2022, PIM 2020-2022 y ejecución de gasto del periodo 2020-2022 se la MDE.

PLANEAMIENTO ESTRATEGICO - PEI				INVERSION PMI			PRESUPUESTO - PMP								
COD.	OBJETIVO ESTRATEGICO INSTITUCIONAL	COD.	ACCION ESTRATEGICA INSTITUCIONAL	DENOMINACION DEL PROYECTO	PROGRAMACION	INCORPORACION NO PREVISTA	Presupuesto Institucional de Apertura	Presupuesto Institucional Modificado	Certificado	Compromiso Anual	Comprometido	Devengado	Nivel de Ejecucion Financiera (%)		
				"RECUPERACION DE LA COBERTURA ARBOREA EN LOS SECTORES DE CONFIANZA, LA VICTORIA, BAJO ICHQUIATO, ICHQUIATO ALTO KORIBENI Y COMUNIDAD NATIVA KORIBENI MARGEN IZQUIERDA DEL RIO ALTO URUBAMBA, ZONAL PALMA REAL, DISTRITO DE ECHARATE-LA CONVENCIÓN-CUSCO"	700,000.00	834,285.00	700,000.00	834,285.00	834,281.75	834,256.52	834,256.52	834,256.52	100%		
				"RECUPERACION DE LA COBERTURA ARBOREA CON FINES AMBIENTALES DE LAS MICROCUENCAS SHIMA Y KUVIRIARI, DE LA SUB CUENCA KUMPIRUSHIATO MARGEN IZQUIERDA, ZONAL KEPASHIATO, DISTRITO DE ECHARATE - LA CONVENCIÓN -CUSCO"	100,000.00	1,442.00	100,000.00	1,442.00	1,441.35	1,441.35	1,441.35	1,441.35	100%		
				"MEJORAMIENTO Y RECUPERACION DE LA COBERTURA VEGETAL EN LA MICROCUENCA SAN MIGUEL - SAJIRUYOC ZONAL DE ECHARATI, DISTRITO DE ECHARATE - LA CONVENCIÓN -CUSCO"	850,000.00	1,010,840.00	850,000.00	1,010,840.00	1,010,838.39	1,010,838.39	1,010,838.39	1,009,289.22	100%		
				"RECUPERACION DE LOS SERVICIOS AMBIENTALES MEDIANTE LA REFORESTACION Y GESTION ORGANIZATIVA EN LA MICROCUENCA DE TINTINQUIATO, DISTRITO DE ECHARATE - LA CONVENCIÓN -CUSCO"	999,999.00	975,199.00	999,999.00	975,199.00	975,196.18	975,196.18	975,196.18	975,196.18	100%		
				"RECUPERACION DEL SERVICIO AMBIENTAL FORESTAL MICROCUENCA CHAUPIMAYO C. EN LOS SECTORES DE PASAPACANA, CHAUPORCCO, CHAUPIMAYO C Y SAHUAYACU DEL DISTRITO DE ECHARATE - PROVINCIA DE LA CONVENCIÓN -CUSCO"	800,000.00	1,021,096.00	800,000.00	1,021,096.00	1,005,408.15	1,005,408.15	1,005,408.15	1,005,408.15	98%		
				"RECUPERACION DE LA COBERTURA ARBOREA CON FINES AMBIENTALES EN LA MICROCUENCA VILLA VENECIA, MARGEN DERECHA DEL RIO ALTO URUBAMBA, ZONAL PALMA REAL, DISTRITO DE ECHARATE - LA CONVENCIÓN -CUSCO"	100,000.00	29,220.00	100,000.00	29,220.00	29,219.10	28,849.89	28,849.89	28,849.89	99%		
				"REHABILITACION DE AREAS DEFORESTADAS CON FINES AMBIENTALES EN LAS MICROCUENCAS DE KITENI Y MASOQUIATO, EN LA ZONAL DE KITENI, DISTRITO DE ECHARATE - LA CONVENCIÓN -CUSCO"	0.00	24,017.00	0.00	24,017.00	23,836.57	23,836.57	23,836.57	23,836.57	99%		
				"MEJORAMIENTO Y RECUPERACION DE LOS RECURSOS FORESTALES A TRAVES DE UN SISTEMA AGROFORESTAL EN LA MARGEN IZQUIERDA DE LA MICROCUENCA CHAPO DE LA ZONAL PALMA REAL, DISTRITO DE ECHARATE - LA CONVENCIÓN -CUSCO"	0.00	19,236.00	0.00	19,236.00	19,235.94	19,235.94	19,235.94	19,235.94	100%		
		AEL.07.02	Manejo de residuos sólidos de forma oportuna en el distrito de Echarati.	"MEJORAMIENTO DE LA GESTION DE RESIDUOS SOLIDOS MUNICIPALES Y REDUCCION DE LA CONTAMINACION AMBIENTAL EN LAS ZONAS RURALES DE LAS LOCALIDADES DE ECHARATE, PALMA REAL, KEPASHIATO, KITENI, IVOCHOTE, DISTRITO DE ECHARATE - LA CONVENCIÓN -CUSCO"	700,000.00	1,598,426.00	700,000.00	1,598,426.00	1,491,794.44	1,489,161.27	1,489,161.27	1,488,146.07	93%		
				"MEJORAMIENTO DE LA GESTION INTEGRAL DE LOS RESIDUOS SOLIDOS EN LA LOCALIDAD DE PANGOA, DISTRITO DE ECHARATE - LA CONVENCIÓN -CUSCO"	0.00	671,883.00	0.00	671,883.00	610,528.65	417,288.65	417,288.65	415,208.83	62%		
		AEL.07.03	Gestión de aguas residuales de forma integral en el distrito de Echarati.		0.00	0.00	0.00	0.00	0.00	0.00	0.00	0.00	0.00	0%	
		AEL.07.04	Programa de asistencia técnica oportuna en educación ambiental a la población del distrito de Echarati.		0.00	0.00	0.00	0.00	0.00	0.00	0.00	0.00	0.00	0.00	0%
		OEL.08	REDUCIR LOS INDICES DE INSEGURIDAD.	AEL.08.01	Programa de sensibilización en seguridad ciudadana, articulada		0.00	0.00	0.00	0.00	0.00	0.00	0.00	0.00	0%

Nota: Elaborado a partir del PEI 2019-2022, PMP 2020-2022, PMP 2020-2022, PIM 2020-2022 y ejecución de gasto del periodo 2020-2022 se la MDE.

PLANEAMIENTO ESTRATEGICO - PEI				INVERSION PMI			PRESUPUESTO - PMP						
COD.	OBJETIVO ESTRATEGICO INSTITUCIONAL	COD.	ACCION ESTRATEGICA INSTITUCIONAL	DENOMINACION DEL PROYECTO	PROGRAMACION	INCORPORACION NO PREVISTA	Presupuesto Institucional de Apertura	Presupuesto Institucional Modificado	Certificado	Compromiso Anual	Comprometido	Devengado	Nivel de Ejecucion Financiera (%)
	CIUDADANA EN EL DISTRITO		en beneficio de la población Echarati.										
		AEI.08.02	Operativos conjuntos de seguridad ciudadana de manera oportuna en el distrito de Echarati.	"MEJORAMIENTO DEL SERVICIO DE VIGILANCIA COMUNITARIA EN LAS ZONALES DE ECHARATE, PALMA REAL, KITENI, KEPASHIATO E IVOCHOTE EN EL DISTRITO DE ECHARATE - LA CONVENCIÓN - CUSCO"	0.00	1,455,420.00	0.00	1,455,420.00	1,401,469.18	1,390,175.98	1,390,175.98	1,382,959.53	95%
				"MEJORAMIENTO Y AMPLIACION DEL SERVICIO DE SEGURIDAD CIUDADANA EN LAS ZONALES DE ECHARATI, PALMA REAL, KITENI, KEPASHIATO E IVOCHOTE, DISTRITO DE ECHARATE - LA CONVENCIÓN - CUSCO"	0.00	1,768.00	0.00	1,768.00	1,767.46	1,767.46	1,767.46	1,767.46	100%
OEI.09	PROMOVER EL DESARROLLO URBANO TERRITORIAL ORDENADO Y SOSTENIBLE EN EL DISTRITO	AEI.09.01	Implementación de procesos de gestión urbana instrumentada en el distrito de Echarati.		0.00	0.00	0.00	0.00	0.00	0.00	0.00	0.00	0%
		AEI.09.02	Manejo adecuado en la ocupación del recurso suelo distrito de Echarati.		0.00	0.00	0.00	0.00	0.00	0.00	0.00	0.00	0%
		AEI.09.03	Espacios públicos oportunos en beneficio del distrito de Echarati.		0.00	0.00	0.00	0.00	0.00	0.00	0.00	0.00	0%
		AEI.09.04	Red vial vehicular y peatonal implementada adecuadamente en el distrito de Echarati.	"CREACION DE LA TROCHA CARROZABLE CCACASMAYO - RIO BLANCO - RINCONADA, C.P.M. KITENI, DISTRITO DE ECHARATE - LA CONVENCIÓN - CUSCO"	578,357.00	28,169.00	578,357.00	28,169.00	28,168.26	28,168.26	28,168.26	28,168.26	100%
				"CREACION DE LA TROCHA CARROZABLE SAN MARTIN - YAUERO, C.P.M. IVOCHOTE, DISTRITO DE ECHARATE - LA CONVENCIÓN - CUSCO"	50,000.00	1,532,406.00	50,000.00	1,532,406.00	1,452,418.87	1,440,284.29	1,440,284.29	1,440,284.29	94%
				"CONSTRUCCION DEL RAMAL CARRETERO PLAYA PACHIRI - ALTO KINTARIATO, C.P.M. IVOCHOTE, DISTRITO DE ECHARATE - LA CONVENCIÓN - CUSCO"	1,000,000.00	779,544.00	1,000,000.00	779,544.00	733,680.02	655,573.48	628,098.48	625,821.16	80%
				"CREACION DE LA TROCHA CARROZABLE ALTO SANGOBATEA - CCNN LA ESTRELLA, C.P.M. KITENI, DISTRITO DE ECHARATE - LA CONVENCIÓN - CUSCO"	1,049,864.00	742,894.00	1,049,864.00	742,894.00	710,892.44	710,892.44	710,892.44	710,892.44	96%
				"CONSTRUCCION DE LA TROCHA CARROZABLE YOMENTONI - ALTO MANGURIARI, DISTRITO DE ECHARATE - LA CONVENCIÓN - CUSCO"	614,363.00	631,980.00	614,363.00	631,980.00	620,619.94	471,749.24	471,749.24	471,749.24	75%
				"CONSTRUCCION DEL CAMINO VECINAL DE INTEGRACION ENTRE LAS COMUNIDADES DE IVOCHOTE - MEDIO IVOCHOTE - ALTO IVOCHOTE - LA RINCONADA, MARGEN DERECHA DEL RIO IVOCHOTE, DISTRITO DE ECHARATE - LA CONVENCIÓN - CUSCO"	1,000,000.00	1,828,523.00	1,000,000.00	1,828,523.00	1,631,958.08	1,558,438.08	1,556,292.74	1,537,572.74	84%
				"CREACION DE CARRETERA ALTO OZONAMPIATO - UNION LIBERTADORES EN LA ZONAL KEPASHIATO, DISTRITO DE ECHARATE - LA CONVENCIÓN - CUSCO"	1,028,034.00	1,080,323.00	1,028,034.00	1,080,323.00	929,434.88	770,276.95	769,016.95	769,016.95	71%
				"CREACION DE TROCHA CARROZABLE ALTO MANGURIARI MARGEN IZQUIERDA ZONAL IVOCHOTE, DISTRITO DE ECHARATE - LA CONVENCIÓN - CUSCO"	850,000.00	1,365,825.00	850,000.00	1,365,825.00	1,170,645.95	1,083,748.97	1,079,718.97	1,079,718.97	79%
				"CONSTRUCCION DE LA CARRETERA AMARILLUYOC - KEMALUYOC - CHAHUARES, DISTRITO DE ECHARATE - LA CONVENCIÓN - CUSCO"	1,074,691.00	1,533,899.00	1,074,691.00	1,533,899.00	1,395,502.28	1,196,641.96	1,192,470.28	1,180,856.75	77%
				"CONSTRUCCION DE LA CARRETERA KOSHIRENI - SELVA ALEGRE - MARGEN IZQUIERDA ZONAL DE KITENI, DISTRITO DE ECHARATE - LA CONVENCIÓN - CUSCO"	699,957.00	2,950.00	699,957.00	2,950.00	0.00	0.00	0.00	0.00	0%
				"CONSTRUCCION DE LA TROCHA CARROZABLE TRIO RIO - CEDRO PATA D = 3,91145 KM, ZONAL KEPASHIATO, DISTRITO DE ECHARATE - LA CONVENCIÓN - CUSCO"	705,033.00	0.00	705,033.00	0.00	0.00	0.00	0.00	0.00	0%
				"CONSTRUCCION DE LA CARRETERA MILAGRUYO - MANTO REAL, ZONAL ECHARATI, DISTRITO DE ECHARATE - LA CONVENCIÓN - CUSCO"	1,079,334.00	114,322.00	1,079,334.00	114,322.00	88,632.44	66,232.44	66,232.44	66,232.44	58%

Nota: Elaborado a partir del PEI 2019-2022, PMP 2020-2022, PMP 2020-2022, PIM 2020-2022 y ejecución de gasto del periodo 2020-2022 se la MDE.

PLANAMIENTO ESTRATEGICO - PEI				INVERSION PMI			PRESUPUESTO - PMP						
COD.	OBJETIVO ESTRATEGICO INSTITUCIONAL	COD.	ACCION ESTRATEGICA INSTITUCIONAL	DENOMINACION DEL PROYECTO	PROGRAMACION PROGRAMACION	INCORPORACION NO PREVISTA	Presupuesto Institucional de Apertura	Presupuesto Institucional Modificado	Certificado	Compromiso Anual	Comprometido	Devengado	Nivel de Ejecucion Financiera (%)
				"CONSTRUCCION DEL RAMAL CARRETERO EN LA COMUNIDAD NATIVA DE KORIBENI SECTOR DE CHIVOKIROATO, ZONAL PALMA REAL, DISTRITO DE ECHARATE - LA CONVENCIÓN - CUSCO"	587,600.00	350,665.00	587,600.00	350,665.00	312,122.14	303,029.44	303,029.44	303,029.44	86%
				"CONSTRUCCION DEL CAMINO VECINAL KM 21 ALTO PUGUENTIMARI - NUEVA GENERACION C.P.M. KEPASHIATO, DISTRITO DE ECHARATE - LA CONVENCIÓN - CUSCO"	1,500,000.00	1,881,323.00	1,500,000.00	1,881,323.00	1,737,478.59	1,515,596.79	1,515,596.79	1,505,396.79	80%
				"CREACION DE LA CARRETERA YANASHIRI - ALTO CANAAN EN LA ZONAL KITENI, DISTRITO DE ECHARATE - LA CONVENCIÓN - CUSCO"	100,000.00	273,513.00	100,000.00	273,513.00	273,477.37	270,638.58	270,638.58	270,638.58	99%
				"CREACION DE LA TROCHA CARROZABLE AGUAS CALIENTES - ALTO AGUAS CALIENTES C.P.M. KEPASHIATO, DISTRITO DE ECHARATE - LA CONVENCIÓN - CUSCO"	1,093,500.00	1,804,501.00	1,093,500.00	1,804,501.00	1,596,393.03	1,334,647.63	1,334,647.63	1,334,647.63	74%
				"CREACION DEL RAMAL CARRETERO RIACHUELO NUEVO AMANEZER - RIO URURIARI, C.P.M. KEPASHIATO, DISTRITO DE ECHARATE - LA CONVENCIÓN - CUSCO"	88,996.00	0.00	88,996.00	0.00	0.00	0.00	0.00	0.00	0%
				"CONSTRUCCION DEL CAMINO VECINAL ENTRE LOS SECTORES ALTO MANUGALI - SAN CRISTOBAL MARGEN IZQUIERDA, DEL CONCEJO MENOR DE IVOCHOTE, DISTRITO DE ECHARATE - LA CONVENCIÓN - CUSCO"	1,000,000.00	846,672.00	1,000,000.00	846,672.00	790,121.27	580,680.72	580,680.72	580,680.72	69%
				"CREACION DEL CAMINO VECINAL EN EL SECTOR DE KAMONASHIARI - ALTO KAMONASHIARI MARGEN DERECHA - ZONAL KITENI, DISTRITO DE ECHARATE - LA CONVENCIÓN - CUSCO"	551,101.00	1,072,491.00	551,101.00	1,072,491.00	1,034,069.94	906,690.94	906,690.94	905,790.94	84%
				"CONSTRUCCION DE LA CARRETERA I.E. PRIMARIA N 501236 ALTO YANASHIRI - ROSALPAMPA, ZONAL KITENI, DISTRITO DE ECHARATE - LA CONVENCIÓN - CUSCO"	950,000.00	808,715.00	950,000.00	808,715.00	733,667.77	645,417.49	645,417.49	645,417.49	80%
				"CREACION DE CAMINO VECINAL SANIBATO - CACHINGARI ZONAL IVOCHOTE, DISTRITO DE ECHARATE - LA CONVENCIÓN - CUSCO"	971,000.00	1,010,241.00	971,000.00	1,010,241.00	1,010,239.31	767,874.01	767,874.01	767,874.01	76%
				"CREACION DEL CAMINO VECINAL DE LA COMUNIDAD DE SHIRIMPIARI A LA COMUNIDAD DE MAPITUNUARI DE LA ZONAL DE KEPASHIATO, DISTRITO DE ECHARATE - LA CONVENCIÓN - CUSCO"	1,000,000.00	1,010,431.00	1,000,000.00	1,010,431.00	1,009,728.67	928,500.86	928,500.86	928,500.86	92%
				"IMPLEMENTACION DEL SERVICIO DE TRANSITABILIDAD CAMINO VECINAL DEL SECTOR ESPERANZA - COMUNIDAD ALTO DELICIAS SECTOR ESPERANZA - ALTO DELICIAS DEL DISTRITO DE ECHARATE -LA CONVENCIÓN - CUSCO"	503,342.00	0.00	503,342.00	0.00	0.00	0.00	0.00	0.00	0%
				"CREACION DEL PUENTE CARROZABLE SOBRE EL RIO ALTO CIRIALO EN LA PROGRESIVA 18+690 DEL TRAMO DE LA CARRETERA CIRIALO - NUEVO PARAISO, ZONAL PALMA REAL, DISTRITO DE ECHARATE-LA CONVENCIÓN CUSCO"	0.00	283,944.00	0.00	283,944.00	283,543.07	261,843.07	261,843.07	261,843.07	92%
				"CREACION DEL PUENTE CARROZABLE ALTO IVOCHOTE SOBRE EL RIO PAQUICHARI - CPM IVOCHOTE, DISTRITO DE ECHARATE - LA CONVENCIÓN - CUSCO"	0.00	70,184.00	0.00	70,184.00	70,183.83	60,183.83	60,183.83	60,183.83	86%
				"CREACION DE LA CARRETERA ALTO CONFORTAYOC - FUNDO NUEVO PARAISO, DISTRITO DE ECHARATE - LA CONVENCIÓN - CUSCO"	0.00	22,165.00	0.00	22,165.00	22,164.95	20,759.00	20,759.00	20,759.00	94%
				"CONSTRUCCION DE LA CARRETERA ALTO PAQUICHARI MARGEN IZQUIERDA - BARRIOS ALTOS Y MARGEN DERECHA - PALMEIRAS, DISTRITO DE ECHARATE - LA CONVENCIÓN - CUSCO"	0.00	4,800.00	0.00	4,800.00	2,400.00	2,400.00	2,400.00	2,400.00	50%
				"INSTALACION DE PUENTE CARROZABLE ALTO MAZOQUIATO, EN LA CUENCA DE SAN MIGUEL, DISTRITO DE VILCABAMBA - LA CONVENCIÓN - CUSCO"	0.00	142,135.00	0.00	142,135.00	142,134.69	142,134.69	142,134.69	142,134.69	100%

Nota: Elaborado a partir del PEI 2019-2022, PMP 2020-2022, PMP 2020-2022, PIM 2020-2022 y ejecución de gasto del periodo 2020-2022 se la MDE.

PLANEAMIENTO ESTRATEGICO - PEI				INVERSION PMI		PRESUPUESTO - PMP							
COD.	OBJETIVO ESTRATEGICO INSTITUCIONAL	COD.	ACCION ESTRATEGICA INSTITUCIONAL	DENOMINACION DEL PROYECTO	PROGRAMACION	INCORPORACION NO PREVISTA	Presupuesto Institucional de Apertura	Presupuesto Institucional Modificado	Certificado	Compromiso Anual	Comprometido	Devengado	Nivel de Ejecucion Financiera (%)
OEI.10	IMPLEMENTAR LA GESTION DE RIESGO DE DESASTRES EN EL DISTRITO	AEL10.01	Programa de Prevención de Gestión de Riesgo de Desastre de forma integral en el distrito e Echarati.		0.00	0.00	0.00	0.00	0.00	0.00	0.00	0.00	0%
		AEL10.02	Acciones de respuesta ante emergencias y desastres de manera inmediata en el distrito e Echarati.		0.00	0.00	0.00	0.00	0.00	0.00	0.00	0.00	0%
		AEL10.03	Capacidad instalada para la preparación y respuesta frente a emergencias y desastre.	"MEJORAMIENTO DEL SERVICIO DE ATENCION DE EMERGENCIAS DE LA COMPAÑIA DE BOMBEROS N 95 Tnte. CARLOS VIDAL BERGEOT ECHARATI, DISTRITO DE ECHARATE - LA CONVENCIÓN - CUSCO"	40,000.00	461,229.00	40,000.00	461,229.00	457,728.21	354,778.21	354,778.21	354,778.21	77%
		AEL10.04	Implementación adecuada de medidas de protección frente a peligros.	"CREACION DE DEFENZA RIBERENA EN EL RIO PROGRESO EN EL SECTOR DE PROGRESO - PUENTE, ZONAL DE KITENI, DISTRITO DE ECHARATE - LA CONVENCIÓN - CUSCO"	0.00	30,000.00	0.00	30,000.00	0.00	0.00	0.00	0.00	0%

Nota: Elaborado a partir del PEI 2019-2022, PMP 2020-2022, PMP 2020-2022, PIM 2020-2022 y ejecución de gasto del periodo 2020-2022 se la MDE.

Anexo 2: Análisis de datos - Articulación de los sistemas administrativos 2020

ITEM	PEI - AEI	PEI - ARTICULACION	PMI MONTO	PMI - ARTICULACION	PMP PIA MONTO	PMP - ARTICULACION	DEVENGADO	PORCENTAJE EJECUCION	Calificación del avance presupuestal
1	1.01	0	S/ -	3	S/ -	3	S/ 646,425.00	98.0%	2
2	1.02	0	S/ -	3	S/ -	3	S/ -	0.0%	0
3	2.01	1	S/ 1.00	1	S/ 1.00	1	S/ -	0.0%	0
4	2.01	1	S/ 45,000.00	1	S/ 45,000.00	0	S/ -	0.0%	0
5	2.01	1	S/ 707,920.00	1	S/ 707,920.00	0	S/ -	0.0%	0
6	2.01	1	S/ 40,000.00	1	S/ 40,000.00	2	S/ 221,795.00	97.0%	2
7	2.01	1	S/ 52,000.00	1	S/ 52,000.00	2	S/ 888,969.00	100.0%	2
8	2.01	1	S/ 950,000.00	1	S/ 950,000.00	2	S/ 461,212.00	100.0%	2
9	2.01	1	S/ 120,000.00	1	S/ 120,000.00	2	S/ 1,029,513.00	91.0%	1
10	2.02	1	S/ 805,622.00	1	S/ 805,622.00	2	S/ 952,645.00	89.0%	1
11	2.02	1	S/ 30,000.00	1	S/ 30,000.00	2	S/ 33,365.00	35.0%	0
12	2.02	1	S/ 30,000.00	1	S/ 30,000.00	2	S/ 957,414.00	97.0%	2
13	2.02	1	S/ 50,000.00	1	S/ 50,000.00	2	S/ 173,598.00	99.0%	2
14	2.02	1	S/ 503,998.00	1	S/ 503,998.00	2	S/ 93,421.00	95.0%	1
15	2.02	1	S/ 549,034.00	1	S/ 549,034.00	2	S/ 91,473.00	100.0%	2
16	2.02	1	S/ 760,520.00	1	S/ 760,520.00	2	S/ 749,869.00	92.0%	1
17	2.03	1	S/ 530,819.00	1	S/ 530,819.00	2	S/ 96,175.00	93.0%	1
18	2.03	1	S/ 40,000.00	1	S/ 40,000.00	0	S/ -	0.0%	0
19	2.03	1	S/ 829,096.00	1	S/ 829,096.00	2	S/ 82,187.00	100.0%	2
20	2.03	1	S/ 5,397.00	1	S/ 5,397.00	0	S/ -	0.0%	0
21	2.03	0	S/ -	3	S/ -	3	S/ 759,185.00	98.0%	2
22	2.03	0	S/ -	3	S/ -	3	S/ 401,763.00	100.0%	2
23	2.03	0	S/ -	3	S/ -	3	S/ 16,533.00	72.0%	0
24	2.03	0	S/ -	3	S/ -	3	S/ 3,019,961.00	84.0%	1
25	2.03	1	S/ 1,250,000.00	1	S/ 1,250,000.00	2	S/ 1,126,538.00	83.0%	1
26	3.01	1	S/ 1,000,000.00	1	S/ 1,000,000.00	2	S/ 753,254.00	83.0%	1
27	3.02	0	S/ -	3	S/ -	3	S/ 17,339.00	100.0%	2
28	3.03	1	S/ 620,000.00	1	S/ 620,000.00	2	S/ 1,268,552.00	98.0%	2
29	3.03	0	S/ -	3	S/ -	3	S/ 58,895.00	95.0%	1
30	4.01	1	S/ 15,000.00	1	S/ 15,000.00	0	S/ -	0.0%	0
31	4.01	1	S/ 20,000.00	1	S/ 20,000.00	0	S/ -	0.0%	0
32	4.01	1	S/ 510,418.00	1	S/ 510,418.00	0	S/ -	0.0%	0
33	4.01	1	S/ 20,000.00	1	S/ 20,000.00	0	S/ -	0.0%	0
34	4.01	1	S/ 1,100,000.00	1	S/ 1,100,000.00	2	S/ 1,732,387.00	99.0%	2
35	4.01	1	S/ 719,620.00	1	S/ 719,620.00	2	S/ 826,603.00	100.0%	2
36	4.01	1	S/ 733,680.00	1	S/ 733,680.00	2	S/ 444,923.00	100.0%	2
37	4.01	1	S/ 1,400,000.00	1	S/ 1,400,000.00	2	S/ 897,053.00	100.0%	2
38	4.01	1	S/ 303,515.00	1	S/ 303,515.00	2	S/ 291,635.00	100.0%	2
39	4.01	1	S/ 800,000.00	1	S/ 800,000.00	2	S/ 933,658.00	93.0%	1
40	4.01	1	S/ 937,293.00	1	S/ 937,293.00	2	S/ 8,552.00	100.0%	2
41	4.01	1	S/ 597,607.00	1	S/ 597,607.00	2	S/ 85,968.00	100.0%	2
42	4.01	1	S/ 700,484.00	1	S/ 700,484.00	2	S/ 836,876.00	87.0%	1
43	4.01	1	S/ 980,000.00	1	S/ 980,000.00	2	S/ 77,616.00	97.0%	2
44	4.01	1	S/ 25,000.00	1	S/ 25,000.00	0	S/ -	0.0%	0
45	4.01	1	S/ 664,942.00	1	S/ 664,942.00	2	S/ 9,733.00	100.0%	2
46	4.01	1	S/ 550,000.00	1	S/ 550,000.00	2	S/ 1,240,149.00	98.0%	2
47	4.01	0	S/ -	3	S/ -	3	S/ 832,376.00	96.0%	2
48	4.01	0	S/ -	3	S/ -	3	S/ 12,697.00	100.0%	2
49	4.01	0	S/ -	3	S/ -	3	S/ 375,205.00	100.0%	2

50	4.02	0	S/	-	3	S/	-	3	S/	-	0.0%	0
51	4.04	0	S/	-	3	S/	-	3	S/	-	0.0%	0
52	4.03	1	S/	628,000.00	1	S/	628,000.00	0	S/	-	0.0%	0
53	4.03	1	S/	345,000.00	1	S/	345,000.00	0	S/	-	0.0%	0
54	4.03	1	S/	259,000.00	1	S/	259,000.00	0	S/	-	0.0%	0
55	4.03	1	S/	249,000.00	1	S/	249,000.00	0	S/	-	0.0%	0
56	4.03	1	S/	277,000.00	1	S/	277,000.00	0	S/	-	0.0%	0
57	4.03	1	S/	335,000.00	1	S/	335,000.00	0	S/	-	0.0%	0
58	4.03	1	S/	330,000.00	1	S/	330,000.00	0	S/	-	0.0%	0
59	4.03	1	S/	527,500.00	1	S/	527,500.00	0	S/	-	0.0%	0
60	4.03	1	S/	254,464.00	1	S/	254,464.00	2	S/	850,500.00	100.0%	2
61	5.01	0	S/	-	3	S/	-	0	S/	-	0.0%	0
62	5.02	0	S/	-	3	S/	-	0	S/	-	0.0%	0
63	5.03	0	S/	-	3	S/	-	3	S/	6,755,136.00	99.0%	2
64	5.04	0	S/	-	3	S/	-	3	S/	-	0.0%	0
65	5.05	0	S/	-	3	S/	-	3	S/	-	0.0%	0
66	5.06	0	S/	-	3	S/	-	3	S/	-	0.0%	0
67	5.07	0	S/	-	3	S/	-	3	S/	-	0.0%	0
68	5.08	0	S/	-	3	S/	-	3	S/	-	0.0%	0
69	5.09	0	S/	-	3	S/	-	3	S/	-	0.0%	0
70	6.01	1	S/	1,200,000.00	1	S/	1,200,000.00	2	S/	952,548.00	75.0%	0
71	6.01	1	S/	80,000.00	1	S/	80,000.00	0	S/	-	0.0%	0
72	6.01	1	S/	211,992.00	1	S/	211,992.00	2	S/	768,232.00	99.0%	2
73	6.01	1	S/	21,215.00	1	S/	21,215.00	2	S/	351,242.00	100.0%	2
74	6.01	1	S/	3,748,816.00	1	S/	3,748,816.00	2	S/	2,337,593.00	94.0%	1
75	6.01	1	S/	100.00	1	S/	100.00	2	S/	399,363.00	97.0%	2
76	6.01	1	S/	2,000,000.00	1	S/	2,000,000.00	2	S/	1,966,821.00	92.0%	1
77	6.01	1	S/	1,576,904.00	1	S/	1,576,904.00	2	S/	803,695.00	89.0%	1
78	6.01	1	S/	15,219.00	1	S/	15,219.00	0	S/	-	0.0%	0
79	6.01	1	S/	1,100,000.00	1	S/	1,100,000.00	2	S/	328.00	100.0%	2
80	6.01	1	S/	1,000,000.00	1	S/	1,000,000.00	2	S/	171,219.00	90.0%	1
81	6.01	1	S/	900,000.00	1	S/	900,000.00	2	S/	-	0.0%	0
82	6.01	1	S/	800,000.00	1	S/	800,000.00	2	S/	180.00	61.0%	0
83	6.01	0	S/	-	3	S/	-	3	S/	345,762.00	98.0%	2
84	6.01	0	S/	-	3	S/	-	3	S/	264,989.00	73.0%	0
85	6.01	0	S/	-	3	S/	-	3	S/	376,588.00	96.0%	2
86	6.01	0	S/	-	3	S/	-	3	S/	215,191.00	56.0%	0
87	6.01	0	S/	-	3	S/	-	3	S/	239,066.00	60.0%	0
88	6.01	0	S/	-	3	S/	-	3	S/	293,145.00	65.0%	0
89	6.01	0	S/	-	3	S/	-	3	S/	923.00	100.0%	2
90	6.01	0	S/	-	3	S/	-	3	S/	363.00	100.0%	2
91	6.01	0	S/	-	3	S/	-	3	S/	363.00	100.0%	2
92	6.01	0	S/	-	3	S/	-	3	S/	3,337.00	100.0%	2
93	6.01	0	S/	-	3	S/	-	3	S/	15,415.00	100.0%	2
94	6.01	1	S/	19,214.00	1	S/	19,214.00	2	S/	578,693.00	79.0%	1
95	6.01	0	S/	-	3	S/	-	3	S/	363.00	100.0%	2
96	6.01	0	S/	-	3	S/	-	3	S/	363.00	100.0%	2
97	6.01	1	S/	28,734.00	1	S/	28,734.00	2	S/	27,529.00	100.0%	2
98	6.01	1	S/	1,000,000.00	1	S/	1,000,000.00	2	S/	1,001,652.00	73.0%	0
99	6.01	1	S/	1,000,000.00	1	S/	1,000,000.00	2	S/	811,371.00	85.0%	1
100	6.01	1	S/	1,200,000.00	1	S/	1,200,000.00	2	S/	1,037,546.00	94.0%	1
101	6.01	1	S/	700,000.00	1	S/	700,000.00	2	S/	1,013,094.00	91.0%	1
102	6.01	0	S/	-	3	S/	-	3	S/	275,958.00	99.0%	2
103	6.02	1	S/	55,660.00	1	S/	55,660.00	2	S/	97,545.00	100.0%	2

104	6.02	1	S/	42,281.00	1	S/	42,281.00	2	S/	73,381.00	100.0%	2
105	6.02	1	S/	1,200,000.00	1	S/	1,200,000.00	2	S/	683,963.00	95.0%	1
106	6.02	1	S/	80,000.00	1	S/	80,000.00	2	S/	211,295.00	96.0%	2
107	6.03	0	S/	-	3	S/	-	3	S/	-	0.0%	0
108	6.04	1	S/	700,000.00	1	S/	700,000.00	0	S/	-	0.0%	0
109	6.05	0	S/	-	3	S/	-	3	S/	-	0.0%	0
110	7.01	0	S/	-	3	S/	-	3	S/	5,357.00	100.0%	2
111	7.01	1	S/	50,000.00	1	S/	50,000.00	2	S/	15,602.00	100.0%	2
112	7.01	1	S/	800,000.00	1	S/	800,000.00	2	S/	54,691.00	99.0%	2
113	7.01	1	S/	50,000.00	1	S/	50,000.00	2	S/	30,065.00	100.0%	2
114	7.01	1	S/	100,000.00	1	S/	100,000.00	2	S/	29,692.00	100.0%	2
115	7.01	1	S/	94,000.00	1	S/	94,000.00	0	S/	-	0.0%	0
116	7.01	1	S/	700,000.00	1	S/	700,000.00	2	S/	834,257.00	100.0%	2
117	7.01	1	S/	100,000.00	1	S/	100,000.00	2	S/	1,441.00	100.0%	2
118	7.01	1	S/	850,000.00	1	S/	850,000.00	2	S/	1,009,289.00	100.0%	2
119	7.01	1	S/	999,999.00	1	S/	999,999.00	2	S/	975,196.00	100.0%	2
120	7.01	1	S/	800,000.00	1	S/	800,000.00	2	S/	1,005,408.00	98.0%	2
121	7.01	1	S/	100,000.00	1	S/	100,000.00	2	S/	28,850.00	99.0%	2
122	7.01	0	S/	-	3	S/	-	3	S/	23,837.00	99.0%	2
123	7.01	0	S/	-	3	S/	-	3	S/	19,236.00	100.0%	2
124	7.02	1	S/	700,000.00	1	S/	700,000.00	2	S/	1,488,146.00	93.0%	1
125	7.02	0	S/	-	3	S/	-	3	S/	415,209.00	62.0%	0
126	7.03	0	S/	-	3	S/	-	3	S/	-	0.0%	0
127	7.04	0	S/	-	3	S/	-	3	S/	-	0.0%	0
128	8.01	0	S/	-	3	S/	-	3	S/	-	0.0%	0
129	8.02	0	S/	-	3	S/	-	3	S/	1,382,960.00	95.0%	1
130	8.02	0	S/	-	3	S/	-	3	S/	1,767.00	100.0%	2
131	9.01	0	S/	-	3	S/	-	3	S/	-	0.0%	0
132	9.02	0	S/	-	3	S/	-	3	S/	-	0.0%	0
133	9.03	0	S/	-	3	S/	-	3	S/	-	0.0%	0
134	9.04	1	S/	578,357.00	1	S/	578,357.00	2	S/	28,168.00	100.0%	2
135	9.04	1	S/	50,000.00	1	S/	50,000.00	2	S/	1,440,284.00	94.0%	1
136	9.04	1	S/	1,000,000.00	1	S/	1,000,000.00	2	S/	625,821.00	80.0%	1
137	9.04	1	S/	1,049,864.00	1	S/	1,049,864.00	2	S/	710,892.00	96.0%	2
138	9.04	1	S/	614,363.00	1	S/	614,363.00	2	S/	471,749.00	75.0%	0
139	9.04	1	S/	1,000,000.00	1	S/	1,000,000.00	2	S/	1,537,573.00	84.0%	1
140	9.04	1	S/	1,028,034.00	1	S/	1,028,034.00	2	S/	769,017.00	71.0%	0
141	9.04	1	S/	850,000.00	1	S/	850,000.00	2	S/	1,079,719.00	79.0%	1
142	9.04	1	S/	1,074,691.00	1	S/	1,074,691.00	2	S/	1,180,857.00	77.0%	1
143	9.04	1	S/	699,957.00	1	S/	699,957.00	2	S/	-	0.0%	0
144	9.04	1	S/	705,033.00	1	S/	705,033.00	0	S/	-	0.0%	0
145	9.04	1	S/	1,079,334.00	1	S/	1,079,334.00	2	S/	66,232.00	58.0%	0
146	9.04	1	S/	587,600.00	1	S/	587,600.00	2	S/	303,029.00	86.0%	1
147	9.04	1	S/	1,500,000.00	1	S/	1,500,000.00	2	S/	1,505,397.00	80.0%	1
148	9.04	1	S/	1,000,000.00	1	S/	1,000,000.00	2	S/	270,639.00	99.0%	2
149	9.04	1	S/	1,093,500.00	1	S/	1,093,500.00	2	S/	1,334,648.00	74.0%	0
150	9.04	1	S/	88,996.00	1	S/	88,996.00	0	S/	-	0.0%	0
151	9.04	1	S/	100,000.00	1	S/	100,000.00	2	S/	580,681.00	69.0%	0
152	9.04	1	S/	551,101.00	1	S/	551,101.00	2	S/	905,791.00	84.0%	1
153	9.04	1	S/	950,000.00	1	S/	950,000.00	2	S/	645,417.00	80.0%	1
154	9.04	1	S/	971,000.00	1	S/	971,000.00	2	S/	767,874.00	76.0%	1
155	9.04	1	S/	1,000,000.00	1	S/	1,000,000.00	2	S/	928,501.00	92.0%	1
156	9.04	1	S/	503,342.00	1	S/	503,342.00	0	S/	-	0.0%	0
157	9.04	0	S/	-	3	S/	-	3	S/	261,843.00	92.0%	1

158	9.04	0	S/	-	3	S/	-	3	S/	60,184.00	86.0%	1
159	9.04	0	S/	-	3	S/	-	3	S/	20,759.00	94.0%	1
160	9.04	0	S/	-	3	S/	-	3	S/	2,400.00	50.0%	0
161	9.04	0	S/	-	3	S/	-	3	S/	142,135.00	100.0%	2
162	10.01	0	S/	-	3	S/	-	3	S/	-	0.0%	0
163	10.02	0	S/	-	3	S/	-	3	S/	-	0.0%	0
164	10.03	1	S/	40,000.00	1	S/	40,000.00	2	S/	354,778.00	77.0%	1
165	10.04	0	S/	-	3	S/	-	3	S/	-	0.0%	0

Nota: Elaborado a partir del PEI 2019-2022, PMP 2020-2022, PMP 2020-2022, PIM 2020-2022 y ejecución de gasto del periodo 2020-2022 se la MDE.

Anexo 3: Ficha de recolección de datos - Articulación de los sistemas administrativos 2021

PLANEAMIENTO ESTRATEGICO - PEI				INVERSION PMI		PRESUPUESTO - PMP							
COD.	OBJETIVO ESTRATEGICO INSTITUCIONAL	COD.	ACCION ESTRATEGICA INSTITUCIONAL	DENOMINACION DEL PROYECTO	PROGRAMACION	INCORPORACION NO PREVISTA	Presupuesto Institucional de Apertura	Presupuesto Institucional Modificado	Certificado	Compromiso Anual	Comprometido	Devengado	Nivel de Ejecución Financiera (%)
OEL01	FORTALECER LA PROTECCIÓN DE LAS POBLACIONES VULNERABLES Y EXCLUIDAS	AE1.01.01	Acciones de revitalización de la diversidad cultural en el distrito de Echarate	MEJORAMIENTO DE CAPACIDADES TECNICO PRODUCTIVAS PARA LA ALIMENTACION FAMILIAR DE LA PRODUCCION ORGANICA Y ECOLOGICA EN LOS PUEBLOS ORIGINARIOS AMAZONICOS DE LAS ZONAS DE PALMA REAL, KITENI E IVOCHOTE- DISTRITO DE ECHARATE - LA CONVENCIÓN - CUSCO	0.00	984324.00	0.00	984324.00	983849.92	983821.62	983821.62	983821.62	1.00
				"MEJORAMIENTO DEL DESARROLLO CULTURAL PARA LA CONSERVACION DE LA IDENTIDAD Y PROTECCION DE LAS COMUNIDADES ORIGINARIAS AMAZONICAS DEL ALTO URUBAMBA, DISTRITO DE ECHARATE - LA CONVENCIÓN - CUSCO"	0.00	2772.00	0.00	2772.00	2772.00	0.00	0.00	0.00	0.00
		AE1.01.02	Programa de apoyo social de calidad para las poblaciones vulnerables y excluidas en el distrito de Echarate		0.00	0.00	0.00	0.00	0.00	0.00	0.00	0.00	0.00
OEL02	CONTRIBUIR CON LA CALIDAD DE LOS SERVICIOS EDUCATIVOS, RECREATIVOS Y DEPORTIVOS EN EL DISTRITO	AE1.02.01	Equipamiento, infraestructura y mobiliario oportuno en las Instituciones Educativas en beneficio de la población educativa	"MEJORAMIENTO DE LOS SERVICIOS DE EDUCACION PRIMARIA EN LA I.E. N° 501088 DE ALTO KIMARIATO, DISTRITO DE ECHARATE - LA CONVENCIÓN - CUSCO"	1000000.00	0.00	1000000.00	0.00	0.00	0.00	0.00	0.00	0.00
				"AMPLIACION Y MEJORAMIENTO DE LA OFERTA DE LOS SERVICIOS EDUCATIVOS EN LA I.E. N° 501340 - NIVEL PRIMARIO DE ALTO PACHIRI, DISTRITO DE ECHARATE - LA CONVENCIÓN - CUSCO"	25000.00	27379.00	25000.00	27379.00	26278.11	2778.11	2778.11	2778.11	0.10
				"MEJORAMIENTO Y AMPLIACION DE LOS SERVICIOS EDUCATIVOS DE LA I.E. N° 64448 DE LA CC.NN MONTE CARMELO, ZONAL DE IVOCHOTE, DISTRITO DE ECHARATE - LA CONVENCIÓN - CUSCO"	150000.00	33700.00	150000.00	33700.00	33601.19	27851.19	27851.19	27851.19	0.83
				"MEJORAMIENTO Y AMPLIACION DE LA INFRAESTRUCTURA EDUCATIVA DEL NIVEL PRIMARIO DE LA I.E. N° 501162 CHAPO GRANDE DE LA ZONAL DE PALMA REAL, DISTRITO DE ECHARATE - LA CONVENCIÓN - CUSCO"	30000.00	29914.00	30000.00	29914.00	0.00	0.00	0.00	0.00	0.00
				"MEJORAMIENTO DE LOS SERVICIOS DE EDUCACION PRIMARIA DE LA I.E. N° 50983 CHAPO SANATARIATO - ZONAL PALMA REAL, DISTRITO DE ECHARATE - LA CONVENCIÓN - CUSCO"	30000.00	1018955.00	30000.00	1018955.00	1018953.51	1018352.91	1018352.91	1018352.91	1.00
				"MEJORAMIENTO Y AMPLIACION DE LA OFERTA DE LOS SERVICIOS	674922.00	1334320.00	674922.00	1334320.00	1333606.02	1333006.02	1333006.02	1333006.02	1.00

Nota: Elaborado a partir del PEI 2019-2022, PMP 2020-2022, PMP 2020-2022, PIM 2020-2022 y ejecución de gasto del periodo 2020-2022 se la MDE.

[illegible]

PLANEAMIENTO ESTRATEGICO - PEI				INVERSION PMI		PRESUPUESTO - PMP							
COD.	OBJETIVO ESTRATEGICO INSTITUCIONAL	COD.	ACCION ESTRATEGICA INSTITUCIONAL	DENOMINACION DEL PROYECTO	PROGRAMACION DE INVERSION		Presupuesto Institucional de Apertura	Presupuesto Institucional Modificado	Certificado	Compromiso Anual	Comprometido	Devengado	Nivel de Ejecución Financiera (%)
					PROGRAMACION	INCORPORACION NO PREVISTA							
				"MEJORAMIENTO DEL SERVICIO DE EDUCACION SECUNDARIA EN EL CFRA PACHIRI PONGO DE MAINIQUE DE LA ZONAL DE IVOCHOTE, DISTRITO DE ECHARATE - LA CONVENCIÓN - CUSCO"	0.00	132091.00	0.00	132091.00	131801.02	123101.02	123101.02	123101.02	0.93
				"MEJORAMIENTO Y AMPLIACION DE LA OFERTA DE SERVICIOS DE EDUCACION PRIMARIA EN LA LE. N 501139 - KUMPIRUSHIATO - COMUNIDAD MANAGUA, ZONAL KITENI, DISTRITO DE ECHARATE - LA CONVENCIÓN - CUSCO"	0.00	974.00	0.00	974.00	973.73	973.73	973.73	973.73	1.00
				"MEJORAMIENTO DE LA OFERTA DE LOS SERVICIOS EDUCATIVOS DE LA IE DE NIVEL PRIMARIO N 501277 DE MANTOREAL - ZONAL PALMA REAL, DISTRITO DE ECHARATE - LA CONVENCIÓN - CUSCO"	0.00	97500.00	0.00	97500.00	97348.63	97348.63	97348.63	97348.63	1.00
				"MEJORAMIENTO DE LOS SERVICIOS EDUCATIVOS DEL NIVEL PRIMARIO Y SECUNDARIO DE LA LE JOSE PIO AZA DE KORIBENI, DISTRITO DE ECHARATE - LA CONVENCIÓN - CUSCO"	0.00	2277.00	0.00	2277.00	2276.04	2276.04	2276.04	2276.04	1.00
				"CONSTRUCCION DE CERCO PERIMETRICO; EN EL(LA) IE 951 - ECHARATE EN LA LOCALIDAD CHAHUARES, DISTRITO DE ECHARATE - LA CONVENCIÓN - CUSCO"	0.00	201645.00	0.00	201645.00	201030.82	200211.23	200211.23	200211.23	0.99
				"MEJORAMIENTO DE LA OFERTA DE LOS SERVICIOS EN LA INSTITUCION EDUCATIVA N 501374 SAN CARLOS ZONAL DE IVOCHOTE, DISTRITO DE ECHARATE - LA CONVENCIÓN - CUSCO"	0.00	36870.00	0.00	36870.00	0.00	0.00	0.00	0.00	0.00
		AEI.02.02	Asistencia tecnica en TICS de manera integral a los docentes de laas I.E.E.	"MEJORAMIENTO DE LA CALIDAD DEL SERVICIO EDUCATIVO MEDIANTE LA IMPLEMENTACION DE LAS NUEVAS TECNOLOGIAS INFORMATICAS COMUNICACIONALES EN LAS I.E.E. DEL CENTRO POBLADO DE ECHARATE, DISTRITO DE ECHARATE - LA CONVENCIÓN - CUSCO"	1841030.00	50185.00	1841030.00	50185.00	50183.78	50044.49	50044.49	50044.49	1.00
		AEI.02.03	Equipamiento e Infraestructura recreativa y deportiva oportuna en beneficio de la poblacion		0.00	0.00	0.00	0.00	0.00	0.00	0.00	0.00	0.00
OEL03	CONTRIBUIR CON LA PRESTACION DE SERVICIOS DE SALUD EN EL DISTRITO	AEI.03.01	Programa de atención de lucha contra la desnutrición y anemia infantil del distrito de Echarate.	"MEJORAMIENTO DEL ESTADO NUTRICIONAL Y ANEMIA DE NIÑAS Y NIÑOS MENORES DE 3 AÑOS Y MADRES GESTANTES DE LOS C.P DE KITENI, KEPASHIATO, IVOCHOTE DEL DISTRITO DE ECHARATE-LA CONVENCIÓN - CUSCO"	954214.00	1458690.00	954214.00	1458690.00	1457914.09	1457914.09	1457914.09	1457914.09	1.00
				"MEJORAMIENTO DE CAPACIDADES PARA LA REDUCCION DE LA DESNUTRICION CRONICA Y ANEMIA INFANTIL PARA NIÑOS MENORES DE 5 AÑOS Y MADRES GESTANTES ZONALES PALMA REAL Y ECHARATI DISTRITO DE ECHARATE - LA CONVENCIÓN - CUSCO"	0.00	960606.00	0.00	960606.00	958850.75	955495.95	955495.95	955495.95	0.99
				"MEJORAMIENTO DE LAS CAPACIDADES EN CONTROL PRE NATAL Y CRED PARA LA PREVENCIÓN DE LA DESNUTRICION CRONICA EN NIÑOS MENORES DE 5 AÑOS EN LA MICRO RED DE ECHARATI, DISTRITO DE ECHARATE - LA CONVENCIÓN - CUSCO"	0.00	15634.00	0.00	15634.00	15624.27	15624.27	15624.27	15624.27	1.00
		AEI.03.02	Programas integrales de prevención y promoción de salud para población		0.00	0.00	0.00	0.00	0.00	0.00	0.00	0.00	0.00
		AEI.03.03	Equipamiento e infraestructura oportuna en los establecimientos de	"MEJORAMIENTO DE LA ATENCION INTEGRAL DE LA SALUD EN EL PRIMER NIVEL DE ATENCION A LA POBLACION DEL P.S. ECHARATE CONCEPCION,	40540.00	40540.00	40540.00	40540.00	8895.00	8895.00	8895.00	8895.00	0.22

Nota: Elaborado a partir del PEI 2019-2022, PMP 2020-2022, PMP 2020-2022, PIM 2020-2022 y ejecución de gasto del periodo 2020-2022 se la MDE.

PLANEAMIENTO ESTRATEGICO - PEI				INVERSION PMI		PRESUPUESTO - PMP							
COD.	OBJETIVO ESTRATEGICO INSTITUCIONAL	COD.	ACCION ESTRATEGICA INSTITUCIONAL	DENOMINACION DEL PROYECTO	PROGRAMACION DE INVERSION		Presupuesto Institucional de Apertura	Presupuesto Institucional Modificado	Certificado	Compromiso Anual	Comprometido	Devengado	Nivel de Ejecución Financiera (%)
					PROGRAMACION	INCORPORACION NO PREVISTA							
			salud en beneficio de la población.	DISTRITO DE ECHARATE - LA CONVENCIÓN - CUSCO*									
				"MEJORAMIENTO DE LA PRESTACION DE LOS SERVICIOS DE SALUD EN EL CENTRO DE SALUD DE PALMA REAL, RED DE SERVICIOS DE SALUD LA CONVENCIÓN - DRESA CUSCO, DISTRITO DE ECHARATE - LA CONVENCIÓN - CUSCO"	3586635.00	908134.00	3586635.00	908134.00	842501.02	842501.02	842501.02	842501.02	0.93
				"MEJORAMIENTO DE LA PRESTACION DE LOS SERVICIOS DE SALUD EN EL PUESTO DE SALUD DE IVOCHOTE, DISTRITO DE ECHARATE - LA CONVENCIÓN - CUSCO"	22286.00	4161750.00	22286.00	4161750.00	4003243.34	1990834.44	1990834.44	1990834.44	0.48
				"MEJORAMIENTO Y AMPLIACION DE LOS SERVICIOS DE SALUD EN EL PUESTO DE SALUD ECHARATI, DISTRITO DE ECHARATE - LA CONVENCIÓN - CUSCO"	40000.00	40000.00	40000.00	40000.00	0.00	0.00	0.00	0.00	0.00
				"AMPLIACION Y MEJORAMIENTO DE LOS SERVICIOS DE SALUD DEL PUESTO DE SALUD DE KORIBENI EN LA ZONAL DE PALMA REAL, DISTRITO DE ECHARATE - LA CONVENCIÓN - CUSCO"	1000000.00	2909245.00	1000000.00	2909245.00	2826797.68	2825896.99	2825896.99	2824907.68	0.97
				"MEJORAMIENTO DE LA PRESTACION DE SERVICIOS DE SALUD DEL PUESTO DE CHAIUARES, DISTRITO DE ECHARATE - LA CONVENCIÓN - CUSCO"	0.00	114026.00	0.00	114026.00	114025.70	114025.70	114025.70	114025.70	1.00
				"AMPLIACION Y MEJORAMIENTO DE LA INFRAESTRUCTURA Y EQUIPOS PARA EL CENTRO DE SALUD DE PANGOA DE LA MICRO RED KITENI, DISTRITO DE ECHARATE - LA CONVENCIÓN - CUSCO"	0.00	182687.00	0.00	182687.00	178397.75	178397.75	178397.75	178397.75	0.98
				"MEJORAMIENTO Y AMPLIACION DEL SISTEMA DE SANEAMIENTO BASICO INTEGRAL DEL SECTOR DE PASNAPACANA, DISTRITO DE ECHARATE - LA CONVENCIÓN - CUSCO"	21900.00	0.00	21900.00	0.00	0.00	0.00	0.00	0.00	0.00
OEL04	MEJORAR LOS SERVICIOS BASICOS DEL DISTRITO	AEL04.01	Infraestructura de saneamiento básico mejorado en el distrito de Echarati.	"INSTALACION DEL SISTEMA DE SANEAMIENTO BASICO INTEGRAL EN EL SECTOR DE SAN CARLOS PACHIRI MARGEN IZQUIERDA, DISTRITO DE ECHARATE - LA CONVENCIÓN - CUSCO"	24856.00	24856.00	24856.00	24856.00	21300.00	21300.00	21300.00	21300.00	0.86
				"MEJORAMIENTO Y AMPLIACION DEL SISTEMA DE SANEAMIENTO BASICO INTEGRAL EN LA COMUNIDAD DE CHACO - ZONAL ECHARATI, DISTRITO DE ECHARATE - LA CONVENCIÓN - CUSCO"	15000.00	0.00	15000.00	0.00	0.00	0.00	0.00	0.00	0.00
				"INSTALACION DEL SISTEMA DE SANEAMIENTO BASICO INTEGRAL EN LOS SECTORES DE BUENAVISTA, LUCMAPATA Y TUNQUIMAYO - ZONAL ECHARATI, DISTRITO DE ECHARATE - LA CONVENCIÓN - CUSCO"	15302.00	554.00	15302.00	554.00	0.00	0.00	0.00	0.00	0.00
				"INSTALACION DEL SISTEMA DE SANEAMIENTO BASICO INTEGRAL LA COMUNIDAD DE ALTO KIMARIATO, ZONAL PALMA REAL, DISTRITO DE ECHARATE - LA CONVENCIÓN - CUSCO"	30000.00	30000.00	30000.00	30000.00	24284.03	24284.03	24284.03	24284.03	0.81
				"INSTALACION DEL SISTEMA DE SANEAMIENTO BASICO INTEGRAL EN EL ASENTAMIENTO RURAL SAN MARTIN ZONAL IVOCHOTE, DISTRITO DE ECHARATE - LA CONVENCIÓN - CUSCO"	11979.00	11979.00	11979.00	11979.00	11707.98	11707.98	11707.98	11707.98	0.98
				"INSTALACION DEL SISTEMA DE SANEAMIENTO BASICO INTEGRAL EN LA COMUNIDAD DE ROSALINAS ZONAL PALMA REAL, DISTRITO DE ECHARATE - LA CONVENCIÓN - CUSCO"	30000.00	13586.00	30000.00	13586.00	0.00	0.00	0.00	0.00	0.00
				"INSTALACION DEL SISTEMA DE SANEAMIENTO BASICO INTEGRAL EN LOS SECTORES PLAYA PACHIRI, AMBAS MARGENES, KUVIRIARI, MEDIO - ALTO	1000000.00	1493842.00	1000000.00	1493842.00	1315902.40	1314779.30	1314779.30	1314779.30	0.88

Nota: Elaborado a partir del PEI 2019-2022, PMP 2020-2022, PMP 2020-2022, PIM 2020-2022 y ejecución de gasto del periodo 2020-2022 se la MDE.

PLANEAMIENTO ESTRATEGICO - PEI				INVERSION PMI			PRESUPUESTO - PMP							
COD.	OBJETIVO ESTRATEGICO INSTITUCIONAL	COD.	ACCION ESTRATEGICA INSTITUCIONAL	DENOMINACION DEL PROYECTO	PROGRAMACION DE INVERSION		Presupuesto Institucional de Apertura	Presupuesto Institucional Modificado	Certificado	Compromiso Anual	Comprometido	Devengado	Nivel de Ejecución Financiera (%)	
					PROGRAMACION	INCORPORACION NO PREVISTA								
				CHARAHUATO DE LA COMUNIDAD DE PACHIRI - ZONAL IVOCHOTE, DISTRITO DE ECHARATE - LA CONVENCIÓN - CUSCO*										
				"CREACION DEL SISTEMA DE SANEAMIENTO BASICO INTEGRAL EN LA COMUNIDAD DE ALTO MAZOQUIATO, ZONAL DE KITENI, DISTRITO DE ECHARATE - LA CONVENCIÓN - CUSCO"	154601.00	215965.00	154601.00	215965.00	204460.41	178016.41	178016.41	178016.41	0.82	
				"MEJORAMIENTO Y AMPLIACION DEL SISTEMA DE SANEAMIENTO BASICO INTEGRAL EN LAS COMUNIDADES PIEDRA BLANCA Y SIETE VUELTAS DEL DISTRITO DE ECHARATE - LA CONVENCIÓN - CUSCO"	1084670.00	905681.00	1084670.00	905681.00	741032.04	617748.85	617748.85	617748.85	0.68	
				"MEJORAMIENTO Y AMPLIACION DEL SERVICIO DE AGUA POTABLE Y SANEAMIENTO RURAL EN LA COMUNIDAD ACCOPAMPA, ACCOPAMPA DEL DISTRITO DE ECHARATE - LA CONVENCIÓN - CUSCO"	664942.00	543657.00	664942.00	543657.00	490627.91	474617.91	474617.91	474617.91	0.87	
				"MEJORAMIENTO Y AMPLIACION DEL SISTEMA DE SANEAMIENTO BASICO INTEGRAL EN LA COMUNIDAD DE HUERTAPATA, ZONAL DE ECHARATE DISTRITO DE ECHARATE -LA CONVENCIÓN - CUSCO"	0.00	107820.00	0.00	107820.00	107761.21	107683.80	107683.80	107683.80	1.00	
				"INSTALACION DEL SISTEMA DE SANEAMIENTO BASICO INTEGRAL EN EL SECTOR DE VALLE MANUGALY NUEVO ECHARATE, ZONAL IVOCHOTE, DISTRITO DE ECHARATE - LA CONVENCIÓN - CUSCO"	0.00	1476299.00	0.00	1476299.00	1463698.23	1463695.23	1463695.23	1463695.23	0.99	
				"INSTALACION DEL SISTEMA DE SANEAMIENTO BASICO INTEGRAL EN LA COMUNIDAD DE ALTO MANTALO - ZONAL IVOCHOTE, DISTRITO DE ECHARATE - LA CONVENCIÓN - CUSCO"	0.00	0.00	0.00	0.00	0.00	0.00	0.00	0.00	0.00	
				"INSTALACION DEL SISTEMA DE SANEAMIENTO BASICO INTEGRAL EN LA COMUNIDAD DE MALANQUIATO,ZONAL IVOCHOTE, DISTRITO DE ECHARATE - LA CONVENCIÓN - CUSCO"	0.00	223000.00	0.00	223000.00	208288.84	181568.84	181568.84	181568.84	0.81	
				"INSTALACION DEL SISTEMA DE SANEAMIENTO BASICO INTEGRAL EN LA COMUNIDAD DE ALTO PANGOA - ZONAL IVOCHOTE, DISTRITO DE ECHARATE - LA CONVENCIÓN - CUSCO"	0.00	216000.00	0.00	216000.00	190218.24	160218.24	160218.24	160218.24	0.74	
				"CONSTRUCCION DE SISTEMA DE CONDUCCION; EN EL(LA) SISTEMA DE AGUA POTABLE EN EL SECTOR DE BAJO INQUILHUATO, ZONAL IVOCHOTE, DISTRITO DE ECHARATE, LA CONVENCIÓN - CUSCO"	0.00	9000.00	0.00	9000.00	8844.76	8844.76	8844.76	8844.76	0.98	
				"CREACION DEL SISTEMA DE SANEAMIENTO BASICO INTEGRAL EN LAS COMUNIDADES DE MEDIO PACHIRI Y KAPASHIARI, ZONAL DE IVOCHOTE, DISTRITO DE ECHARATE - LA CONVENCIÓN - CUSCO"	0.00	12800.00	0.00	12800.00	12607.41	12607.41	12607.41	12607.41	0.98	
				"INSTALACION DEL SISTEMA DE SANEAMIENTO BASICO INTEGRAL EN LA COMUNIDAD DE ALTO MANTALO - ZONAL IVOCHOTE, DISTRITO DE ECHARATE - LA CONVENCIÓN - CUSCO"	0.00	87520.00	0.00	87520.00	87466.81	85264.47	85264.47	85264.47	0.97	
				"CONSTRUCCION DE CAPTACION DE AGUA, LINEA DE CONDUCCION Y RED DE DISTRIBUCION; EN EL(LA) SISTEMA DE AGUA POTABLE DE LA COMUNIDAD DE MANGURIARI MARGEN DERECHA, ZONAL IVOCHOTE, DISTRITO DE ECHARATE - LA CONVENCIÓN - CUSCO"	0.00	0.00	0.00	0.00	0.00	0.00	0.00	0.00	0.00	

Nota: Elaborado a partir del PEI 2019-2022, PMP 2020-2022, PMP 2020-2022, PIM 2020-2022 y ejecución de gasto del periodo 2020-2022 se la MDE.

PLANEAMIENTO ESTRATEGICO - PEI				INVERSION PMI		PRESUPUESTO - PMP							
COD.	OBJETIVO ESTRATEGICO INSTITUCIONAL	COD.	ACCION ESTRATEGICA INSTITUCIONAL	DENOMINACION DEL PROYECTO	PROGRAMACION DE INVERSION		Presupuesto Institucional de Apertura	Presupuesto Institucional Modificado	Certificado	Compromiso Anual	Comprometido	Devengado	Nivel de Ejecucion Financiera (%)
					PROGRAMACION	INCORPORACION NO PREVISTA							
				"CONSTRUCCION DE CAPTACION DE AGUA Y LINEA DE CONDUCCION; EN EL(LA) SISTEMA DE AGUA POTABLE EN EL SECTOR DE BAJO MANGURIARI, ZONAL DE IVOCHOTE, DISTRITO DE ECHARATE - LA CONVENCION - CUSCO"	0.00	210000.00	0.00	210000.00	209628.33	209551.68	0.00	0.00	0.00
				"CONSTRUCCION DE CAPTACION DE AGUA, LINEA DE CONDUCCION Y RED DE DISTRIBUCION; EN EL(LA) SISTEMA DE AGUA POTABLE DE LA COMUNIDAD DE MANGURIARI MARGEN DERECHA, ZONAL IVOCHOTE, DISTRITO DE ECHARATE - LA CONVENCION - CUSCO"	0.00	495442.00	0.00	495442.00	491487.18	484017.18	484017.18	484017.18	0.98
				"CONSTRUCCION DE LINEA DE CONDUCCION; ADQUISICION DE CAPTACION DE AGUA, RESERVORIO Y RED DE DISTRIBUCION; EN EL(LA) SISTEMA DE AGUA POTABLE DE LA COMUNIDAD DE ZONAKISHIATO, ZONAL IVOCHOTE, DISTRITO DE ECHARATE - LA CONVENCION - CUSCO"	0.00	193000.00	0.00	193000.00	187916.69	187890.85	187890.85	187890.85	0.97
				"CONSTRUCCION CAPTACION DE AGUA, LINEA DE CONDUCCION; PASE AEREO Y SISTEMA PRE TRATAMIENTO; Y OTROS ACTIVOS EN EL(LA) SISTEMA DE SANEAMIENTO BASICO INTEGRAL EN LA COMUNIDAD DE PALOMANI, ZONAL IVOCHOTE, DISTRITO DE ECHARATI - LA CONVENCION - CUSCO"	0.00	408000.00	0.00	408000.00	407105.54	407105.54	407105.54	407105.54	1.00
				"RENOVACION DE RED DE DISTRIBUCION; ADQUISICION DE LINEA DE CONDUCCION Y CAPTACION DE AGUA ; EN EL(LA) SISTEMA DE AGUA POTABLE DE LA COMUNIDAD DE SANTA MARTHA - AEROPUERTO - ZONAL KITENI, DISTRITO DE ECHARATE - LA CONVENCION - CUSCO"	0.00	290000.00	0.00	290000.00	270523.88	270475.45	270475.45	270475.45	0.93
				"CONSTRUCCION RESERVORIO, PASE AEREO Y LINEA DE CONDUCCION ADQUISICION CAPTACION AGUA Y OTROS ACTIVOS EN EL(LA) SISTEMA DE AGUA POTABLE DE LA COMUNIDAD DE YOMENTONI MARGEN IZQUIERDA, ZONAL KITENI, DISTRITO DE ECHARATI - LA CONVENCION - CUSCO"	0.00	459119.00	0.00	459119.00	21204.93	21108.83	21108.83	21108.83	0.05
				"CONSTRUCCION DE CAPTACION DE AGUA Y LINEA DE CONDUCCION; EN EL(LA) SISTEMA DE SANEAMIENTO BASICO INTEGRAL DE CHAHUARES DISTRITO DE ECHARATE - LA CONVENCION - CUSCO"	0.00	152208.00	0.00	152208.00	151062.95	150727.67	150727.67	150727.67	0.99
				"CONSTRUCCION DE (UBS) Y CONEXIONES DOMICILIARIAS; REMODELACION RED DISTRIBUCION Y LINEA DE CONDUCCION; Y OTROS EN EL(LA) SISTEMA DE SANEAMIENTO BASICO INTEGRAL EN LA COMUNIDAD DE PAPELPATA Y PACPACHAYOC DISTRITO DE ECHARATE - LA CONVENCION - CUSCO"	0.00	15340.00	0.00	15340.00	15120.71	15120.71	15120.71	15120.71	0.99
				"CONSTRUCCION DE CAPTACION DE AGUA Y RESERVORIO; REPARACION DE LINEA CONDUCCION Y LINEA DE ADUCCION; Y OTROS ACTIVOS EN EL(LA) SERVICIO DE AGUA POTABLE Y SANEAMIENTO BASICO CUENCA TEREINTO, ZONAL ECHARATI, DISTRITO DE ECHARATE - LA CONVENCION - CUSCO"	0.00	981069.00	0.00	981069.00	972930.93	972084.13	972084.13	972084.13	0.99
				"RENOVACION DE CAPTACION DE AGUA, SISTEMA DE PRETRATAMIENTO Y CERCO PERIMETRICO; EN EL(LA) SISTEMA DE AGUA POTABLE DEL CENTRO POBLADO DE PAMPA CONCEPCION, ZONAL ECHARATI	0.00	0.00	0.00	0.00	0.00	0.00	0.00	0.00	0.00

Nota: Elaborado a partir del PEI 2019-2022, PMP 2020-2022, PMP 2020-2022, PIM 2020-2022 y ejecución de gasto del periodo 2020-2022 se la MDE.

PLANEAMIENTO ESTRATEGICO - PEI			INVERSION PMI		PRESUPUESTO - PMP								
COD.	OBJETIVO ESTRATEGICO INSTITUCIONAL	COD.	ACCION ESTRATEGICA INSTITUCIONAL	DENOMINACION DEL PROYECTO	PROGRAMACION DE INVERSION		Presupuesto Institucional de Apertura	Presupuesto Institucional Modificado	Certificado	Compromiso Anual	Comprometido	Devengado	Nivel de Ejecución Financiera (%)
					PROGRAMACION	INCORPORACION NO PREVISTA							
				DISTRITO DE ECHARATE - LA CONVENCIÓN - CUSCO*									
				"CONSTRUCCION DE CAPTACION DE AGUA, RESERVOIRIO, LINEA DE CONDUCCION Y RED DE DISTRIBUCION; Y OTROS ACTIVOS EN EL(LA) SERVICIOS DE SANEAMIENTO BASICO INTEGRAL DEL SECTOR DE CHAYNAPUERTO, ZONAL ECHARATI, DISTRITO DE ECHARATE - LA CONVENCIÓN - CUSCO*	0.00	373238.00	0.00	373238.00	373122.89	367796.61	367796.61	367796.61	0.99
				"INSTALACION DEL SISTEMA DE SANEAMIENTO BASICO INTEGRAL EN LA COMUNIDAD DE PROGRESO PARTE ALTA DE LOS SECTORES DE PROGRESO, VENECIA Y SANTA ELENA, ZONAL KITIENI, DISTRITO DE ECHARATE - LA CONVENCIÓN - CUSCO*	0.00	3490.00	0.00	3490.00	3489.68	3489.68	3489.68	3489.68	1.00
				"MEJORAMIENTO Y AMPLIACION DEL SISTEMA DE SANEAMIENTO BASICO INTEGRAL EN LA COMUNIDAD DE BUENOS AIRES, ZONAL ECHARATI, DISTRITO DE ECHARATE - LA CONVENCIÓN - CUSCO*	0.00	500.00	0.00	500.00	500.00	500.00	500.00	500.00	1.00
				"MEJORAMIENTO Y AMPLIACION DEL SISTEMA DE SANEAMIENTO BASICO INTEGRAL EN LA COMUNIDAD DE MATACTORCE DE LA ZONAL DE ECHARATE DEL DISTRITO DE ECHARATE - LA CONVENCIÓN - CUSCO*	0.00	1426698.00	0.00	1426698.00	1425809.81	1417076.18	1417076.18	1417076.18	0.99
				"MEJORAMIENTO Y AMPLIACION DE LOS SERVICIOS DE AGUA POTABLE Y ALCANTARILLADO EN LA LOCALIDAD DE ECHARATI, DISTRITO DE ECHARATE - LA CONVENCIÓN - CUSCO*	0.00	59871.00	0.00	59871.00	59774.48	58702.25	58702.25	58702.25	0.98
				"CONSTRUCCION DE CAPTACION DE AGUA, BOCATOMA - DESARENADOR, LINEA DE CONDUCCION Y MEDIO FILTRANTE, EN EL(LA) CENTRO POBLADO DE NUEVO CIRIALO DE LA ZONAL DE PALMA REAL DISTRITO DE ECHARATE - LA CONVENCIÓN - CUSCO*	0.00	100577.00	0.00	100577.00	100574.59	100103.15	100103.15	100103.15	1.00
				"CONSTRUCCION DE CAPTACION DE AGUA, LINEA DE CONDUCCION, RESERVOIRIO Y CONEXIONES DOMICILIARIAS, EN EL(LA) SISTEMA DE AGUA POTABLE EN LA COMUNIDAD DE GUADALUPE, ZONAL PALMA REAL, DISTRITO DE ECHARATE - LA CONVENCIÓN - CUSCO*	0.00	48269.00	0.00	48269.00	48266.97	48266.97	48266.97	48266.97	1.00
				"CONSTRUCCION DE CAPTACION DE AGUA Y RESERVOIRIO, EN EL(LA) SISTEMA DE AGUA POTABLE EN LA COMUNIDAD DE TUTIRUYOC, ZONAL PALMA REAL, DISTRITO DE ECHARATE - LA CONVENCIÓN - CUSCO*	0.00	221482.00	0.00	221482.00	199791.84	199791.84	199791.84	199791.84	0.90
				"CONSTRUCCION DE CAPTACION DE AGUA, RESERVOIRIO Y RED DE DISTRIBUCION; EN EL(LA) SISTEMA DE AGUA POTABLE EN EL SECTOR DE KIMARIATO BAJO, ZONAL PALMA REAL, DISTRITO DE ECHARATE - LA CONVENCIÓN - CUSCO*	0.00	147860.00	0.00	147860.00	147859.27	147657.83	147657.83	147657.83	1.00
				"CREACION DE UNIDADES BASICAS DE SANEAMIENTO EN LOS SECTORES DE PAMPA ECHARATI, SANTA GENARA Y LOS NARANJALES, ZONAL ECHARATI, DEL DISTRITO DE ECHARATE - LA CONVENCIÓN - CUSCO*	0.00	350000.00	0.00	350000.00	339700.65	300495.27	300495.27	300495.27	0.86
				"CREACION DEL SISTEMA DE SANEAMIENTO BASICO INTEGRAL EN LA LOCALIDAD DE ALTO SANGOBATEA, ZONAL DE PALMA REAL DEL DISTRITO DE ECHARATE - LA CONVENCIÓN - CUSCO*	0.00	78900.00	0.00	78900.00	78562.73	75354.19	75354.19	75354.19	0.96

Nota: Elaborado a partir del PEI 2019-2022, PMP 2020-2022, PMP 2020-2022, PIM 2020-2022 y ejecución de gasto del periodo 2020-2022 se la MDE.

PLANEAMIENTO ESTRATEGICO - PEI				INVERSION PMI		PRESUPUESTO - PMP							
COD.	OBJETIVO ESTRATEGICO INSTITUCIONAL	COD.	ACCION ESTRATEGICA INSTITUCIONAL	DENOMINACION DEL PROYECTO	PROGRAMACION DE INVERSION		Presupuesto Institucional de Apertura	Presupuesto Institucional Modificado	Certificado	Compromiso Anual	Comprometido	Devengado	Nivel de Ejecución Financiera (%)
					PROGRAMACION	INCORPORACION NO PREVISTA							
				"CONSTRUCCION DE (UBS) Y CONEXIONES DOMICILIARIAS; REMODELACION RED DISTRIBUCION Y LINEA DE CONDUCCION; Y OTROS EN EL(LA) SISTEMA DE SANEAMIENTO BASICO INTEGRAL EN LA COMUNIDAD DE PAPELPATA Y PACPACHAYOC DISTRITO DE ECHARATE - LA CONVENCIÓN - CUSCO"	0.00	302980.00	0.00	302980.00	301874.04	301437.03	301437.03	301437.03	0.99
				"CREACION SERVICIO DE AGUA POTABLE E INSTALACION DE UBS CON ARRASTRE HIDRAULICO CENTRO POBLADO DE MISKIJUNUYOC, DISTRITO DE ECHARATE - LA CONVENCIÓN - CUSCO"	0.00	33000.00	0.00	33000.00	33000.00	33000.00	33000.00	33000.00	1.00
				"INSTALACION DEL SERVICIO DE AGUA POTABLE Y DISPOSICION DE EXCRETAS EN LOS SECTORES DE ALTO UNION Y MONTERICO, CENTRO POBLADO DE PALMA REAL, DISTRITO DE ECHARATE - LA CONVENCIÓN - CUSCO"	0.00	11415.00	0.00	11415.00	11414.50	11414.50	11414.50	11414.50	1.00
				"MEJORAMIENTO Y AMPLIACION DEL SISTEMA DE SANEAMIENTO BASICO INTEGRAL EN EL SECTOR DE RAMOSPATA, MICROCUENCA DE APUTINYA, ZONAL ECHARATI, DISTRITO DE ECHARATE - LA CONVENCIÓN - CUSCO"	0.00	16960.00	0.00	16960.00	16960.00	16960.00	16960.00	16960.00	1.00
				"CONSTRUCCION DE CONEXION DOMICILIARIA DE AGUA POTABLE Y CONEXION DOMICILIARIA DE ALCANTARILLADO; EN EL(LA) URBANIZACION SAN ANTONIO EN LA LOCALIDAD ECHARATE, DISTRITO DE ECHARATE - LA CONVENCIÓN - CUSCO"	0.00	25662.00	0.00	25662.00	25662.00	25662.00	25662.00	25662.00	1.00
				"MEJORAMIENTO Y AMPLIACION DEL SISTEMA DE SANEAMIENTO BASICO INTEGRAL EN LA COMUNIDAD DE TALANCATO - ZONAL PALMA REAL, DISTRITO DE ECHARATE - LA CONVENCIÓN - CUSCO"	0.00	600000.00	0.00	600000.00	571528.44	568189.64	568189.64	568189.64	0.95
				"INSTALACION DEL SISTEMA DE SANEAMIENTO BASICO INTEGRAL DE LA COMUNIDAD DE AGUAS CALIENTES, ZONAL KEPASHIATO, DISTRITO DE ECHARATE - LA CONVENCIÓN - CUSCO"	0.00	13312.00	0.00	13312.00	13310.18	6655.09	6655.09	6655.09	0.50
				"CONSTRUCCION DE CAPTACION DE AGUA, LINEA DE CONDUCCION Y RED DE DISTRIBUCION; EN EL(LA) DEL SISTEMA DE AGUA POTABLE DE LA COMUNIDAD DE CENTRO CIRIALO, ZONAL PALMA REAL DISTRITO DE ECHARATE - LA CONVENCIÓN - CUSCO"	0.00	297028.00	0.00	297028.00	292494.96	292494.96	292494.96	292494.96	0.98
				"CONSTRUCCION DE CAPTACION DE AGUA, RESERVORIO, LINEA DE CONDUCCION Y RED DE DISTRIBUCION; Y OTROS ACTIVOS EN EL(LA) SERVICIOS DE SANEAMIENTO BASICO INTEGRAL DEL SECTOR DE CHAYNAPUERTO, ZONAL ECHARATI, DISTRITO DE ECHARATE - LA CONVENCIÓN - CUSCO"	0.00	0.00	0.00	0.00	0.00	0.00	0.00	0.00	0.00
				"MEJORAMIENTO Y AMPLIACION DEL SISTEMA DE SANEAMIENTO BASICO INTEGRAL EN LA COMUNIDAD DE APUTINYA, ZONAL DE ECHARATE, DEL DISTRITO DE ECHARATE - LA CONVENCIÓN - CUSCO"	0.00	40000.00	0.00	40000.00	37141.68	3241.68	0.00	0.00	0.00
				"CREACION DEL SISTEMA DE SANEAMIENTO BASICO INTEGRAL EN LA COMUNIDAD DE TERENGAVINE, ZONAL IVUCHOTE DEL DISTRITO DE ECHARATE - LA CONVENCIÓN - CUSCO"	0.00	80000.00	0.00	80000.00	79990.73	79990.73	79990.73	79990.73	1.00
				"MEJORAMIENTO Y AMPLIACION DEL SISTEMA DE SANEAMIENTO BASICO INTEGRAL EN EL SECTOR DE	0.00	40000.00	0.00	40000.00	35150.00	0.00	0.00	0.00	0.00

Nota: Elaborado a partir del PEI 2019-2022, PMP 2020-2022, PMP 2020-2022, PIM 2020-2022 y ejecución de gasto del periodo 2020-2022 se la MDE.

PLANEAMIENTO ESTRATEGICO - PEI				INVERSION PAI			PRESUPUESTO - PMP						
COD.	OBJETIVO ESTRATEGICO INSTITUCIONAL	COD.	ACCION ESTRATEGICA INSTITUCIONAL	DENOMINACION DEL PROYECTO	PROGRAMACION DE INVERSION		Presupuesto Institucional de Apertura	Presupuesto Institucional Modificado	Certificado	Compromiso Anual	Comprometido	Devengado	Nivel de Ejecución Financiera (%)
					PROGRAMACION	INCORPORACION NO PREVISTA							
				MARANNIYOC, ZONAL DE ECHARATI DEL DISTRITO DE ECHARATE - LA CONVENCION - CUSCO*									
				"CREACION DEL SISTEMA DE SANEAMIENTO BASICO INTEGRAL EN EL SECTOR DE HUAMANPATA - ALTO URUSAYHUA DEL DISTRITO DE ECHARATE - LA CONVENCION - CUSCO"	0.00	40000.00	0.00	40000.00	4420.47	4420.47	4420.47	4420.47	0.11
				"CONSTRUCCION DE CAPTACION DE AGUA, RESERVORIO, CONDUCCION Y UNIDADES BASICAS DE SANEAMIENTO (UBS); Y OTROS EN EL(LA) SISTEMA DEL SANEAMIENTO BASICO INTEGRAL EN LA COMUNIDAD DE CONFORTAYOC, ZONAL DE KITENI DISTRITO DE ECHARATE - CONVENCION - CUSCO"	0.00	20000.00	0.00	20000.00	19814.85	19814.85	19814.85	19814.85	0.99
				"CONSTRUCCION DE LINEA DE CONDUCCION, PASE AEREO Y UNIDADES BASICAS DE SANEAMIENTO(UBS); ADQUISICION DE CAPTACION DE AGUA; Y OTROS EN EL(LA) SISTEMA DE AGUA POTABLE EN EL SECTOR 7 DE JUNIO, ZONAL PALMA REAL, DISTRITO DE ECHARATE, LA CONVENCION - CUSCO"	0.00	20000.00	0.00	20000.00	19553.02	19133.18	19133.18	19133.18	0.96
				"RENOVACION DE CAPTACION DE AGUA Y LINEA DE CONDUCCION; CONSTRUCCION DE SISTEMA DE PRETRATAMIENTO; EN EL(LA) SISTEMA DE AGUA POTABLE DE LA COMUNIDAD DE PALMAYOC, SANTA ROSA Y CARMEN ALTO, ZONAL PALMA REAL, DISTRITO DE ECHARATE, LA CONVENCION - CUSCO"	0.00	20000.00	0.00	20000.00	19791.82	19791.82	19791.82	19791.82	0.99
				"RENOVACION DE CAPTACION DE AGUA, PTAP Y LINEA DE CONDUCCION; EN EL(LA) SISTEMA DE AGUA POTABLE DE LA COMUNIDAD DE MIRAFLORES, DISTRITO DE ECHARATE - LA CONVENCION - CUSCO"	0.00	487003.00	0.00	487003.00	380140.99	377900.78	377900.78	377900.78	0.78
				"RENOVACION DE CAPTACION DE AGUA, LINEA DE CONDUCCION Y PASE AEREO; EN EL(LA) SISTEMA DE AGUA POTABLE EN EL SECTOR CAMPAMENTO- SAN LORENZO DE LA ZONAL DE ECHARATI DISTRITO DE ECHARATE, CONVENCION - CUSCO"	0.00	151081.00	0.00	151081.00	150091.82	136191.82	136191.82	136191.82	0.90
				"RENOVACION DE CAPTACION DE AGUA, SISTEMA DE PRETRATAMIENTO Y LINEA DE CONDUCCION; EN EL(LA) SISTEMA DE AGUA POTABLE, EN EL CENTRO POBLADO DE PAMPA CONCEPCION, ZONAL ECHARATE, DISTRITO DE ECHARATE - LA CONVENCION - CUSCO"	0.00	221562.00	0.00	221562.00	200732.87	199882.87	199882.87	199882.87	0.90
				"MEJORAMIENTO Y AMPLIACION DEL SISTEMA DE SANEAMIENTO BASICO INTEGRAL EN EL SECTOR DE SAN LUIS EN LA ZONAL PALMA REAL, DISTRITO DE ECHARATE - LA CONVENCION - CUSCO"	0.00	61433.00	0.00	61433.00	59223.36	59223.36	59223.36	59223.36	0.96
				"INSTALACION DEL SISTEMA DE AGUA Y LETRINAS EN EL SECTOR DE ALTO POSTAQUIATO MARGEN IZQUIERDA Y MARGEN DERECHA - KITENI, DISTRITO DE ECHARATE - LA CONVENCION - CUSCO"	0.00	10776.00	0.00	10776.00	10775.49	10775.49	10775.49	10775.49	1.00
				"MEJORAMIENTO Y AMPLIACION DEL SISTEMA DE SANEAMIENTO BASICO INTEGRAL EN LA COMUNIDAD DE KAPASHARI - MOSOQLLACTA - ZONAL PALMA REAL, DISTRITO DE ECHARATE - LA CONVENCION - CUSCO"	0.00	33000.00	0.00	33000.00	29497.09	29497.09	29497.09	29497.09	0.89
				"MEJORAMIENTO Y AMPLIACION DEL SISTEMA DE SANEAMIENTO BASICO INTEGRAL EN LA COMUNIDAD DE KAPASHARI - MOSOQLLACTA - ZONAL PALMA REAL, DISTRITO DE ECHARATE - LA CONVENCION - CUSCO"	0.00	35000.00	0.00	35000.00	26544.21	26544.21	26544.21	26544.21	0.76

Nota: Elaborado a partir del PEI 2019-2022, PMP 2020-2022, PMP 2020-2022, PIM 2020-2022 y ejecución de gasto del periodo 2020-2022 se la MDE.

PLANEAMIENTO ESTRATEGICO - PEI				INVERSION PMI		PRESUPUESTO - PMP							
COD.	OBJETIVO ESTRATEGICO INSTITUCIONAL	COD.	ACCION ESTRATEGICA INSTITUCIONAL	DENOMINACION DEL PROYECTO	PROGRAMACION DE INVERSION		Presupuesto Institucional de Apertura	Presupuesto Institucional Modificado	Certificado	Compromiso Anual	Comprometido	Devengado	Nivel de Ejecución Financiera (%)
					PROGRAMACION	INCORPORACION NO PREVISTA							
				INTEGRAL EN EL SECTOR DE PUENTE ECHARATI Y CHONTAYOC, DE LA ZONAL DE ECHARATI, DISTRITO DE ECHARATE - LA CONVENCION - CUSCO"									
				"CONSTRUCCION DE LINEA DE CONDUCCION Y SISTEMA DE PRETRATAMIENTO; RENOVACION DE CAPTACION DE AGUA - EN ELLA) SISTEMA DE AGUA POTABLE EN LA LOCALIDAD KITENI, DISTRITO DE ECHARATE - LA CONVENCION - CUSCO"	0.00	44688.00	0.00	44688.00	40918.49	38059.85	38059.85	38059.85	0.85
				"MEJORAMIENTO Y AMPLIACION DEL SISTEMA DE SANEAMIENTO BASICO INTEGRAL EN LA COMUNIDAD DE MEDIO YOMENTONI MARGEN IZQUIERDA, EN LA ZONAL DE KITENI, DISTRITO DE ECHARATE - LA CONVENCION - CUSCO"	0.00	35000.00	0.00	35000.00	34500.00	0.00	0.00	0.00	0.00
				"AMPLIACION Y MEJORAMIENTO DEL SERVICIO DE AGUA POTABLE Y ALCANTARILLADO EN EL CASCO URBANO DE LA LOCALIDAD DE PALMA REAL, DISTRITO DE ECHARATE - LA CONVENCION - CUSCO"	0.00	25442.00	0.00	25442.00	0.00	0.00	0.00	0.00	0.00
				"CONSTRUCCION DE CAPTACION DE AGUA, LINEA DE CONDUCCION, RESERVORIO Y RED DE DISTRIBUCION; Y OTROS ACTIVOS EN EL(LA) SISTEMA DE AGUA POTABLE Y SISTEMA BASICO INTEGRAL EN EL SECTOR BALCOMPATA, ZONAL ECHARATI, DISTRITO DE ECHARATE, LA CONVENCION - CUSCO"	0.00	27584.00	0.00	27584.00	25942.13	25942.13	25942.13	25942.13	0.94
		AEI.04.02	Programa de gestión oportuna del saneamiento básico ambiental para las Juntas de Administración de Servicios y Saneamiento (JASS).		0.00	0.00	0.00	0.00	0.00	0.00	0.00	0.00	0.00
		AEI.04.03	Infraestructura de energía convencional y no convencional en el distrito de Echarati.	"INSTALACION DEL SERVICIO DE ENERGIA ELECTRICA MEDIANTE EL SISTEMA CONVENCIONAL EN EL VALLE DE KUMPRUSHATO III ETAPA, DISTRITO DE ECHARATE - LA CONVENCION - CUSCO"	247618.00	23000.00	247618.00	23000.00	0.00	0.00	0.00	0.00	0.00
				"CREACION DEL SISTEMA DE ELECTRIFICACION RURAL DE LOS SECTORES DE ALTO INKILHUATO, ALTO CHARAHUATO, ALTO KUVIRIARI, ALTO KAPASHIARI DE LA ZONAL IVOCHOTE DEL DISTRITO DE ECHARATE - LA CONVENCION - CUSCO"	0.00	0.00	0.00	0.00	0.00	0.00	0.00	0.00	0.00
				"CREACION DEL SERVICIO DE ELECTRIFICACION RURAL EN EL SECTOR DE NUEVA LUZ, ZONAL DE KEPASHIATO, DEL DISTRITO DE ECHARATE - LA CONVENCION - CUSCO"	0.00	13620.00	0.00	13620.00	13537.94	13537.94	13537.94	13537.94	0.99
				"CREACION DEL SERVICIO DE ENERGIA ELECTRICA EN LOS SECTORES DE KAPIRHUATO - YUPANQUIATO DEL C.P. DE PANGOYA, ZONAL DE IVOCHOTE, DISTRITO DE ECHARATE - LA CONVENCION - CUSCO"	0.00	700441.00	0.00	700441.00	655000.76	653372.76	653372.76	653372.76	0.93
				"CREACION DEL SISTEMA DE ELECTRIFICACION RURAL DE LOS SECTORES DE ALTO INKILHUATO, ALTO CHARAHUATO, ALTO KUVIRIARI, ALTO KAPASHIARI DE LA ZONAL IVOCHOTE DEL DISTRITO DE ECHARATE - LA CONVENCION - CUSCO"	0.00	1759514.00	0.00	1759514.00	1749186.20	1713492.72	1713492.72	1713492.72	0.97
				"CONSTRUCCION DE RED PRIMARIA, RED SECUNDARIA Y CONEXIONES DOMICILIARIAS EN EL(A) SERVICIOS	0.00	23000.00	0.00	23000.00	22999.08	22999.08	22999.08	22999.08	1.00

Nota: Elaborado a partir del PEI 2019-2022, PMP 2020-2022, PMP 2020-2022, PIM 2020-2022 y ejecución de gasto del periodo 2020-2022 se la MDE.

PLANEAMIENTO ESTRATEGICO - PEI				INVERSION PIM			PRESUPUESTO - PMP						
COD.	OBJETIVO ESTRATEGICO INSTITUCIONAL	COD.	ACCION ESTRATEGICA INSTITUCIONAL	DENOMINACION DEL PROYECTO	PROGRAMACION DE INVERSION		Presupuesto Institucional de Apertura	Presupuesto Institucional Modificado	Certificado	Compromiso Anual	Comprometido	Devengado	Nivel de Ejecución Financiera (%)
					PROGRAMACION	INCORPORACION NO PREVISTA							
				DE ENERGIA ELECTRICA EN EL SECTOR DE ALTO IVOCHOTE, ZONAL DE IVOCHOTE, DISTRITO DE ECHARATE - LA CONVENCION - CUSCO*									
				CONSTRUCCION DE RED PRIMARIA, RED SECUNDARIA Y CONEXIONES DOMICILIARIAS, EN EL(LA) SERVICIOS DE ENERGIA ELECTRICA EN EL SECTOR DE MEDIO IVOCHOTE, DISTRITO DE ECHARATE - LA CONVENCION - CUSCO	0.00	20000.00	0.00	20000.00	19961.69	19961.69	19961.69	19961.69	1.00
		AEI04.04	Programa de consumo de agua segura en beneficio de la población.	*MEJORAMIENTO Y AMPLIACION DEL SERVICIO DE TECNOLOGIAS DE INFORMACION Y COMUNICACION PARA LA CONECTIVIDAD INTEGRAL DE LA MUNICIPALIDAD Y CONCEJOS MENORES DEL DISTRITO DE ECHARATE - LA CONVENCION - CUSCO*	921709.00	0.00	921709.00	0.00	0.00	0.00	0.00	0.00	0.00
				MEJORAMIENTO Y AMPLIACION DEL SERVICIO DE TECNOLOGIAS DE INFORMACION Y COMUNICACION PARA LA CONECTIVIDAD INTEGRAL DE LA MUNICIPALIDAD Y CONCEJOS MENORES DEL DISTRITO DE ECHARATE - LA CONVENCION - CUSCO	921709.00	0.00	921709.00	0.00	0.00	0.00	0.00	0.00	0.00
				MEJORAMIENTO DE LA PRESTACION DE SERVICIOS DE LA OFICINA DE EDUCACION, CULTURA Y DEPORTE DE LA GERENCIA DE DESARROLLO SOCIAL Y SERVICIOS DE LA MUNICIPALIDAD DISTRITAL DE ECHARATI - DISTRITO DE ECHARATE - LA CONVENCION - CUSCO	800000.00	912815.00	800000.00	912815.00	909300.62	882453.17	882453.17	882453.17	0.97
		AEI05.01	Simplificación de los procedimientos de entrega oportuna de los servicios administrativos de la MDE.	*MEJORAMIENTO DE LA GESTION DE LOS SERVICIOS PUBLICOS DE LAS GERENCIAS DE ADMINISTRACION Y FINANZAS, DESARROLLO SOCIAL Y DE SERVICIOS DE LA MUNICIPALIDAD DISTRITAL DE ECHARATI DISTRITO DE ECHARATE - LA CONVENCION - CUSCO*	0.00	41042.00	0.00	41042.00	41041.63	41041.63	41041.63	41041.63	1.00
				MEJORAMIENTO DE LA GESTION DE LOS SERVICIOS PUBLICOS DE LAS GERENCIAS DE ADMINISTRACION Y FINANZAS, DESARROLLO SOCIAL Y DE SERVICIOS DE LA MUNICIPALIDAD DISTRITAL DE ECHARATI DISTRITO DE ECHARATE - LA CONVENCION - CUSCO	0.00	1022180.00	0.00	1022180.00	1017557.94	1012582.14	1012582.14	1012582.14	0.99
OEL05	FORTEALECER LA GESTION INSTITUCIONAL	AEI05.02	Instrumentos de gestión actualizados en beneficio de la administración municipal y distrital.		0.00	0.00	0.00	0.00	0.00	0.00	0.00	0.00	0.00
		AEI05.03	Capacidades fortalecidas del personal en la MDE.		0.00	0.00	0.00	0.00	0.00	0.00	0.00	0.00	0.00
		AEI05.04	Recaudación Tributaria oportuna en beneficio de la MDE.		0.00	0.00	0.00	0.00	0.00	0.00	0.00	0.00	0.00
		AEI05.05	Espacios y mecanismos de participación ciudadana fortalecidos en la MDE.		0.00	0.00	0.00	0.00	0.00	0.00	0.00	0.00	0.00
		AEI05.06	Sistemas de información actualizados en la MDE.	*ADQUISICION DE SERVIDOR, SWITCH, SOFTWARE Y EQUIPO DE TELECOMUNICACIONES; ADEMAS DE OTROS ACTIVOS EN EL(LA) OFICINA DE INFORMATICA Y SISTEMATIZACION DE PROCESOS DEL PALACIO MUNICIPAL DEL DISTRITO DE ECHARATE, LA CONVENCION, CUSCO*	0.00	341740.00	0.00	341740.00	237758.51	229622.08	229622.08	229622.08	0.67
		AEI05.07	Defensa, Asesoría técnica y jurídica oportuna acorde a las competencias de la MDE.		0.00	0.00	0.00	0.00	0.00	0.00	0.00	0.00	0.00

Nota: Elaborado a partir del PEI 2019-2022, PMP 2020-2022, PMP 2020-2022, PIM 2020-2022 y ejecución de gasto del periodo 2020-2022 se la MDE.

PLANEAMIENTO ESTRATEGICO - PEI				INVERSION PMI		PRESUPUESTO - PMP							
COD.	OBJETIVO ESTRATEGICO INSTITUCIONAL	COD.	ACCION ESTRATEGICA INSTITUCIONAL	DENOMINACION DEL PROYECTO	PROGRAMACION DE INVERSION		Presupuesto Institucional de Apertura	Presupuesto Institucional Modificado	Certificado	Compromiso Anual	Comprometido	Devengado	Nivel de Ejecución Financiera (%)
					PROGRAMACION	INCORPORACION NO PREVISTA							
		AEL05.08	Control interno implementado de manera óptima en la MDE.		0.00	0.00	0.00	0.00	0.00	0.00	0.00	0.00	0.00
		AEL05.09	Custodia oportuna de bienes patrimoniales y materiales de la MDE.	"CONSTRUCCION DE ALMACEN O DEPOSITO; EN EL(LA) CAMPO FERIA DEL CENTRO POBLADO DE ECHARATE, DISTRITO DE ECHARATE, LA CONVENCION - CUSCO"	0.00	20868.00	0.00	20868.00	0.00	0.00	0.00	0.00	0.00
OEL06	IMPULSAR LA COMPETITIVIDAD ECONOMICA PRODUCTIVA DEL DISTRITO	AEL06.01	Programa de mejora de la competitividad de las cadenas productivas del distrito de Echarate.	"MEJORAMIENTO DE LOS METODOS DE CONTROL DE LA ROYA AMARILLA DEL CAFETO EN LA ZONAL IVOCHOTE, DISTRITO DE ECHARATE - LA CONVENCION - CUSCO"	600000.00	1144455.00	600000.00	1144455.00	1144449.36	1139867.59	1139867.59	1139867.59	1.00
				"INSTALACION DEL SISTEMA DE RIEGO POR ASPERSION EN LOS SECTORES DE CHURITIARI, IPALPATA, TARCUYOC Y CAMALAMPIATO - PALMA REAL, DISTRITO DE ECHARATE - LA CONVENCION - CUSCO"	700000.00	0.00	700000.00	0.00	0.00	0.00	0.00	0.00	0.00
				"INSTALACION DEL SISTEMA DE RIEGO POR ASPERSION ALCUZAMA ALTA, ALCUZAMA BAJA, CALCAPAMPA - VILLA CERRADA Y PAMPA ECHARATI - SANTA GENARA - ZONAL DE ECHARATI, DISTRITO DE ECHARATE - LA CONVENCION - CUSCO"	850000.00	9554923.00	850000.00	9554923.00	9539629.80	9376022.30	9376022.30	9376022.30	0.98
				"INSTALACION DEL SISTEMA DE RIEGO PRESURIZADO EN LOS SECTORES DE COCABAMBILLA, PAN DE AZUCAR, PAMPA CONCEPCION Y SAIRUYOC, DISTRITO DE ECHARATE - LA CONVENCION - CUSCO"	800000.00	2331999.00	800000.00	2331999.00	2280630.38	2280180.38	2280180.38	2280180.38	0.98
				"INSTALACION DEL SISTEMA DE RIEGO PRESURIZADO EN EL SECTOR DE BELEMPATA - CHUPIMAYO, DISTRITO DE ECHARATE - LA CONVENCION - CUSCO"	800000.00	2571526.00	800000.00	2571526.00	2558706.88	2557756.88	2557756.88	2557756.88	0.99
				"MEJORAMIENTO Y AMPLIACION DEL SERVICIO DE AGUA PARA RIEGO EN EL SECTOR DE MANTOREAL, DISTRITO DE ECHARATE - LA CONVENCION - CUSCO"	700000.00	5468.00	700000.00	5468.00	1751.92	1751.92	1751.92	1751.92	0.32
				"SISTEMA DE RIEGO PRESURIZADO EN EL SECTOR DE SANTA TERESITA ZONAL KITENI, DISTRITO DE ECHARATE - LA CONVENCION - CUSCO"	400000.00	0.00	400000.00	0.00	0.00	0.00	0.00	0.00	0.00
				"CREACION DEL SERVICIO DE AGUA PARA RIEGO EN EL SECTOR DE MANZANARES DE LA ZONAL DE KITENI, DISTRITO DE ECHARATE - LA CONVENCION - CUSCO"	800000.00	52168.00	800000.00	52168.00	52167.96	49959.76	49959.76	49959.76	0.96
				"CREACION DEL SERVICIO DE AGUA A NIVEL PARCELARIO CON UN SISTEMA DE RIEGO PRESURIZADO EN EL SECTOR DE MANGURIARI MARGEN DERECHA, ZONAL IVOCHOTE DISTRITO DE ECHARATE -LA CONVENCION - REGION CUSCO"	468345.00	150000.00	468345.00	150000.00	149844.97	147476.89	147476.89	147476.89	0.98
				"MEJORAMIENTO DE LA PRODUCCION DEL CULTIVO DE PALTO EN 24 SECTORES DE LA ZONAL DE ECHARATI, DISTRITO DE ECHARATE - LA CONVENCION - CUSCO"	600000.00	0.00	600000.00	0.00	0.00	0.00	0.00	0.00	0.00
				"MEJORAMIENTO DE LA COMPETITIVIDAD DE LA CADENA DE VALOR DEL CULTIVO DE CAFE EN LAS ZONALES DE ECHARATI, PALMA REAL, KITENI, IVOCHOTE Y KEPASHIATO, DISTRITO DE ECHARATE - LA CONVENCION - CUSCO"	500000.00	1080000.00	500000.00	1080000.00	1055380.25	1054930.25	1054930.25	1054930.25	0.98
				"MEJORAMIENTO DE LAS TECNOLOGIAS DE REPRODUCCION DE PECES AMAZONICOS EN LOS PUEBLOS ORIGINARIOS AMAZONICOS DEL	420500.00	0.00	420500.00	0.00	0.00	0.00	0.00	0.00	0.00

Nota: Elaborado a partir del PEI 2019-2022, PMP 2020-2022, PMP 2020-2022, PIM 2020-2022 y ejecución de gasto del periodo 2020-2022 se la MDE.

PLANEAMIENTO ESTRATEGICO - PEI				INVERSION PMI		PRESUPUESTO - PMP							
COD.	OBJETIVO ESTRATEGICO INSTITUCIONAL	COD.	ACCION ESTRATEGICA INSTITUCIONAL	DENOMINACION DEL PROYECTO	PROGRAMACION DE INVERSION		Presupuesto Institucional de Apertura	Presupuesto Institucional Modificado	Certificado	Compromiso Anual	Comprometido	Devengado	Nivel de Ejecución Financiera (%)
					PROGRAMACION	INCORPORACION NO PREVISTA							
				DISTRITO DE ECHARATE - LA CONVENCIÓN - CUSCO"									
				"MEJORAMIENTO DE LAS TECNOLOGIAS DE REPRODUCCION DE PECES AMAZONICOS EN LOS PUEBLOS ORIGINARIOS AMAZONICOS DEL DISTRITO DE ECHARATE - LA CONVENCIÓN - CUSCO"	200000.00	0.00	200000.00	0.00	0.00	0.00	0.00	0.00	0.00
				"MEJORAMIENTO Y DESARROLLO DE CAPACIDADES TECNICO PRODUCTIVO COMPETITIVO DE LOS PRODUCTORES DE CACAO DE FINO AROMA EN LA ZONAL DE PALMA REAL DEL DISTRITO DE ECHARATE - LA CONVENCIÓN - CUSCO"	45027.00	0.00	45027.00	0.00	0.00	0.00	0.00	0.00	0.00
				"CREACION DEL SISTEMA DE IRRIGACION DEL SECTOR DE ESPERANZA ALTA, ZONAL ECHARATE, DISTRITO DE ECHARATE, LA CONVENCIÓN - CUSCO DISTRITO DE ECHARATE - LA CONVENCIÓN - CUSCO"	80000.00	0.00	80000.00	0.00	0.00	0.00	0.00	0.00	0.00
				"REHABILITACION Y REPOSICION DE LAS PLANTACIONES FORESTALES DE LA MICROCUENCA DE PANCHIMAYO, ZONAL DE ECHARATI, DISTRITO DE ECHARATI - LA CONVENCIÓN - CUSCO"	280560.00	0.00	280560.00	0.00	0.00	0.00	0.00	0.00	0.00
				"REHABILITACION Y REPOSICION DE LAS PLANTACIONES FORESTALES DE LA MICROCUENCA ROSALINAS, ALTO PALMA REAL E ICHUQUATO, ZONAL DE PALMA REAL, DISTRITO DE ECHARATI - LA CONVENCIÓN - CUSCO"	335809.00	0.00	335809.00	0.00	0.00	0.00	0.00	0.00	0.00
				"SERVICIOS DE APOYO PARA LA PRODUCCION DEL BAMBU (GUADUA ANGUSTIFOLIA, KUNTH) CON ENFOQUE DE SOSTENIBILIDAD PARA LA PROTECCION EN FUENTES DE AGUA EN LA ZONAL DE ECHARATE DEL DISTRITO DE ECHARATE - LA CONVENCIÓN - CUSCO"	50146.00	0.00	50146.00	0.00	0.00	0.00	0.00	0.00	0.00
				"MEJORAMIENTO DE LA PRODUCCION APICOLA, EN ARMONIA CON LA DIVERSIDAD CLIMATICA DE LA ZONAL ECHARATI, DISTRITO DE ECHARATE - LA CONVENCIÓN - CUSCO"	750000.00	835374.00	750000.00	835374.00	829447.09	767012.59	767012.59	767012.59	0.92
				"MEJORAMIENTO DE LAS CAPACIDADES TECNICO PRODUCTIVAS DE LOS PRODUCTORES DE RECURSOS ACUICOLAS AMAZONICOS EN LA ZONAL DE IVOCHOTE, DISTRITO DE ECHARATE - LA CONVENCIÓN - CUSCO"	800000.00	1506699.00	800000.00	1506699.00	1474225.39	1474120.14	1474120.14	1474120.14	0.98
				"MEJORAMIENTO DE LA PRODUCCION DEL CULTIVO DE PLATANO EN LA ZONAL DE KEPASHATO, DISTRITO DE ECHARATE - LA CONVENCIÓN - CUSCO"	850000.00	293143.00	850000.00	293143.00	293141.20	289193.92	289193.92	289193.92	0.99
				"MEJORAMIENTO DE LAS CAPACIDADES TECNICO PRODUCTIVAS EN LA CRIANZA DE TRUCHAS EN 08 SECTORES: ALTO MATERATO, TUCANTINAS, ALTO PIGUATO, ALTO KORIIBENI, COPACABANA, ALTO UNION, ALTO CIRIALO Y SAN ANTONIO EN LA ZONAL DE PALMA REAL, DISTRITO DE ECHARATE -"	800010.00	1350008.00	800010.00	1350008.00	1327655.90	1300940.90	1300940.90	1300940.90	0.96
				"MEJORAMIENTO DEL NIVEL DE CONOCIMIENTOS COMPETITIVOS EN LA PRODUCCION DE PINA A TRAVES DE LA INNOVACION TECNOLOGICA EN 17 SECTORES DE LA ZONAL PALMA REAL, DISTRITO DE ECHARATE - LA CONVENCIÓN - CUSCO"	900000.00	1124174.00	900000.00	1124174.00	1056958.79	1056508.79	1056508.79	1056508.79	0.94
				"MEJORAMIENTO DE LOS SERVICIOS DE PROMOCION Y COMPETITIVIDAD DE PRODUCTOS AGROPECUARIOS POTENCIALES DE LAS 5 LOCALIDADES"	700000.00	1315000.00	700000.00	1315000.00	1305276.74	1283573.09	1283573.09	1283573.09	0.98

Nota: Elaborado a partir del PEI 2019-2022, PMP 2020-2022, PMP 2020-2022, PIM 2020-2022 y ejecución de gasto del periodo 2020-2022 se la MDE.

PLANEAMIENTO ESTRATEGICO - PEI				INVERSION PMI		PRESUPUESTO - PMP							
COD.	OBJETIVO ESTRATEGICO INSTITUCIONAL	COD.	ACCION ESTRATEGICA INSTITUCIONAL	DENOMINACION DEL PROYECTO	PROGRAMACION DE INVERSION		Presupuesto Institucional de Apertura	Presupuesto Institucional Modificado	Certificado	Compromiso Anual	Comprometido	Devengado	Nivel de Ejecución Financiera (%)
					PROGRAMACION	INCORPORACION NO PREVISTA							
				DEL DISTRITO DE ECHARATE - LA CONVENCIÓN - CUSCO									
				"MEJORAMIENTO Y DESARROLLO DE CAPACIDADES TECNICO PRODUCTIVO COMPETITIVO DE LOS PRODUCTORES DE CACAO DE FINO AROMA EN LA ZONAL DE IVOCHOTE DEL DISTRITO DE ECHARATE - LA CONVENCIÓN - CUSCO"	350000.00	0.00	350000.00	0.00	0.00	0.00	0.00	0.00	0.00
				"MEJORAMIENTO Y DESARROLLO DE CAPACIDADES TECNICO PRODUCTIVO COMPETITIVO DE LOS PRODUCTORES DE CACAO DE FINO AROMA EN LA ZONAL DE IVOCHOTE DEL DISTRITO DE ECHARATE - LA CONVENCIÓN - CUSCO"	200000.00	99854.00	200000.00	99854.00	99092.68	98477.17	98477.17	98477.17	0.99
				"MEJORAMIENTO Y DESARROLLO DE CAPACIDADES TECNICO PRODUCTIVO COMPETITIVO DE LOS PRODUCTORES DE CACAO DE FINO AROMA EN LA ZONAL DE KITENI DEL DISTRITO DE ECHARATE - LA CONVENCIÓN - CUSCO"	800000.00	1169627.00	800000.00	1169627.00	1168498.23	1166378.23	1166378.23	1166378.23	1.00
				"MEJORAMIENTO Y DESARROLLO DE CAPACIDADES TECNICO PRODUCTIVO COMPETITIVO DE LOS PRODUCTORES DE CACAO DE FINO AROMA EN LA ZONAL DE ECHARATI - DISTRITO DE ECHARATE - LA CONVENCIÓN - CUSCO"	200000.00	32117.00	200000.00	32117.00	0.00	0.00	0.00	0.00	0.00
				"MEJORAMIENTO DE LAS CAPACIDADES TECNICO PRODUCTIVO DE LOS PRODUCTORES ORGANICOS Y ECOLOGICOS EN LAS COMUNIDADES DE LOS PUEBLOS ORIGINARIOS AMAZONICOS EN LA ZONAL KEPASHIATO, DISTRITO DE ECHARATE - LA CONVENCIÓN - CUSCO"	500000.00	561900.00	500000.00	561900.00	561897.79	544621.61	544621.61	544621.61	0.97
				"AMPLIACION DE LA PRODUCCION DE PACO DE LA ASOCIACION DE PRODUCTORES ACUICOLAS ZONAL ECHARATE, DISTRITO DE ECHARATI, LA CONVENCIÓN - CUSCO"	0.00	66012.00	0.00	66012.00	65884.48	65884.48	65884.48	65884.48	1.00
				"AMPLIACION DE LA PRODUCCION DE PACO DE LA ASOCIACION DE ACUICULTORES DE CHACAMISHIATO KORIBENI - PALMA REAL, DISTRITO DE ECHARATI, LA CONVENCIÓN - CUSCO"	0.00	19305.00	0.00	19305.00	19304.05	19304.05	19304.05	19304.05	1.00
				"MEJORAMIENTO DE LA CAPACIDAD PRODUCTIVA DE LA ARTESANIA MACHIGUENGA EN LA ASOCIACION DE PRODUCTORES AGROPECUARIOS IMPOKIRO DE LA COMUNIDAD NATIVA DE MONTE CARMELO ZONAL IVOCHOTE - DISTRITO DE ECHARATI, LA CONVENCIÓN - CUSCO"	0.00	8744.00	0.00	8744.00	8744.00	8740.00	8740.00	8740.00	1.00
				"MEJORAMIENTO DE LA CAPACIDAD PRODUCTIVA DE LA ARTESANIA MACHIGUENGA DE LA ASOCIACION DE PRODUCTORES ARTESANALES TSORITO SHIROMEGA DE LA COMUNIDAD NATIVA POYENTIMARI ZONAL IVOCHOTE - DISTRITO DE ECHARATI, LA CONVENCIÓN - CUSCO"	0.00	72557.00	0.00	72557.00	72556.21	72556.21	72556.21	72556.21	1.00
				"CREACION DEL SERVICIO DEL SISTEMA DE RIEGO PRESURIZADO EN LOS SECTORES DE COCHAPAMPA, ACCOPAMPA, BALSEADERO, KIMALUYOC, AMARILLUYOC Y MILAGRUAYOC DE LA ZONAL ECHARATI, DISTRITO DE ECHARATE - LA CONVENCIÓN - REGION CUSCO"	0.00	196829.00	0.00	196829.00	193298.77	191697.34	191697.34	191697.34	0.97
				"REPARACION DE TUBERIA, EN EL(LA) SISTEMA DE RIEGO SAHUAYACO MARGEN DERECHA Y CHAHUARES, ZONAL ECHARATI, DISTRITO DE ECHARATE - LA CONVENCIÓN - CUSCO"	0.00	20738.00	0.00	20738.00	16721.89	16721.89	16721.89	16721.89	0.81
				"INSTALACION DEL SISTEMA DE IRRIGACION EN LOS SECTORES DE	0.00	48777.00	0.00	48777.00	48729.51	48729.51	48729.51	48729.51	1.00

Nota: Elaborado a partir del PEI 2019-2022, PMP 2020-2022, PMP 2020-2022, PIM 2020-2022 y ejecución de gasto del periodo 2020-2022 se la MDE.

PLANEAMIENTO ESTRATEGICO - PEI				INVERSION PMI			PRESUPUESTO - PMP						
COD.	OBJETIVO ESTRATEGICO INSTITUCIONAL	COD.	ACCION ESTRATEGICA INSTITUCIONAL	DENOMINACION DEL PROYECTO	PROGRAMACION DE INVERSION		Presupuesto Institucional de Apertura	Presupuesto Institucional Modificado	Certificado	Compromiso Anual	Comprometido	Devengado	Nivel de Ejecución Financiera (%)
					PROGRAMACION	INCORPORACION NO PREVISTA							
				PANGOA - ZONACSHIATO, IVOCHOTE, DISTRITO DE ECHARATE - LA CONVENCIÓN - CUSCO									
				"INSTALACION DE RIEGO TECNIFICADO EN EL SECTOR DE TINTINQUIATO MARGEN IZQUIERDA - IVOCHOTE, DISTRITO DE ECHARATE - LA CONVENCIÓN - CUSCO"	0.00	21000.00	0.00	21000.00	20455.56	20455.56	20455.56	20455.56	0.97
				"INSTALACION DEL SISTEMA DE RIEGO PRESURIZADO SIMBENI, DISTRITO DE ECHARATE - LA CONVENCIÓN - CUSCO"	0.00	15000.00	0.00	15000.00	0.00	0.00	0.00	0.00	0.00
				"INSTALACION DEL SISTEMA DE RIEGO POR ASPERSION EN EL SECTOR DE LUCMAPATA, DISTRITO DE ECHARATE - LA CONVENCIÓN - CUSCO"	0.00	21000.00	0.00	21000.00	20325.51	20325.51	20325.51	20325.51	0.97
				"MEJORAMIENTO DE LA PRODUCCION DEL CULTIVO DE PLATANO EN LA ZONAL DE IVOCHOTE, DISTRITO DE ECHARATE - LA CONVENCIÓN - CUSCO"	0.00	18401.00	0.00	18401.00	18355.04	18355.04	18355.04	18355.04	1.00
				"INSTALACION DEL SISTEMA DE RIEGO TECNIFICADO EN EL SECTOR CENTRO Y BAJO PIGUATO, DISTRITO DE ECHARATE - LA CONVENCIÓN - CUSCO"	0.00	26304.00	0.00	26304.00	26139.15	26139.15	26139.15	26139.15	0.99
				"REPARACION DE CAPTACION DE AGUA Y RED DE DISTRIBUCION; ADQUISICION DE TUBERIA; EN EL(LA) SISTEMA DE RIEGO PARCELARIO EN EL SECTOR DE SANTOATO, ZONAL KITENI, DISTRITO DE ECHARATE - LA CONVENCIÓN - CUSCO"	0.00	564270.00	0.00	564270.00	540164.20	457910.20	457910.20	457910.20	0.81
				"REPARACION DE CAPTACION DE AGUA Y RED DE DISTRIBUCION; ADQUISICION DE TUBERIA; EN EL(LA) SISTEMA DE RIEGO PARCELARIO EN LOS SECTORES DE KAPASHIARI - TUTIRUYOC, ZONAL PALMA REAL, DISTRITO DE ECHARATE - LA CONVENCIÓN - CUSCO"	0.00	568465.00	0.00	568465.00	544116.03	543390.09	543390.09	543390.09	0.96
				"REPARACION DE BOCATOMA, LINEA DE CONDUCCION Y RED DE DISTRIBUCION; EN EL(LA) SISTEMA DE RIEGO ROSALINA - QUELLOMAYO, ZONAL PALMA REAL, DISTRITO DE ECHARATE - LA CONVENCIÓN - CUSCO"	0.00	478332.00	0.00	478332.00	470474.11	470474.10	470474.10	470474.10	0.98
				"REPARACION DE CAPTACION DE AGUA Y RED DE DISTRIBUCION; ADQUISICION DE TUBERIA; EN EL(LA) SISTEMA DE RIEGO PARCELARIO EN LOS SECTORES DE KAPASHIARI - TUTIRUYOC, ZONAL PALMA REAL, DISTRITO DE ECHARATE - LA CONVENCIÓN - CUSCO"	0.00	0.00	0.00	0.00	0.00	0.00	0.00	0.00	0.00
				"MEJORAMIENTO EN LA PRODUCCION DE PECES AMAZONICOS PACOS DE LA ASOCIACION DE PRODUCTORES AGROPECUARIOS KOMAGURI DE LA COMUNIDAD NATIVA DE KORIBENI ZONAL PALMA REAL DISTRITO DE ECHARATI, LA CONVENCIÓN - CUSCO"	0.00	14572.00	0.00	14572.00	11882.06	11882.06	11882.06	11882.06	0.82
				"MEJORAMIENTO EN LA PRODUCCION DE PECES AMAZONICOS PACOS DE LA ASOCIACION DE CRIADORES DE PECES EL PAICHE KITENI ZONAL KITENI DISTRITO DE ECHARATI, LA CONVENCIÓN - CUSCO"	0.00	44170.00	0.00	44170.00	36111.73	36111.73	36111.73	36111.73	0.82
				"MEJORAMIENTO EN LA PRODUCCION DE PECES AMAZONICOS PACOS DE LA ASOCIACION DE PRODUCTORAS AGROPECUARIOS EBENEZER DE PANGOA ZONAL IVOCHOTE DISTRITO DE ECHARATI, LA CONVENCIÓN - CUSCO"	0.00	11830.00	0.00	11830.00	9284.00	9284.00	9284.00	9284.00	0.78
				"REPARACION DE BOCATOMA - DESARENADOR Y CAMARA DE CONTROL; RENOVACION DE LINEA DE CONDUCCION; EN EL(LA) SISTEMA DE RIEGO EN LOS SECTORES DE	0.00	390835.00	0.00	390835.00	343852.61	342907.61	342907.61	342907.61	0.88

Nota: Elaborado a partir del PEI 2019-2022, PMP 2020-2022, PMP 2020-2022, PIM 2020-2022 y ejecución de gasto del periodo 2020-2022 se la MDE.

PLANEAMIENTO ESTRATEGICO - PEI				INVERSION PMI		PRESUPUESTO - PMP							
COD.	OBJETIVO ESTRATEGICO INSTITUCIONAL	COD.	ACCION ESTRATEGICA INSTITUCIONAL	DENOMINACION DEL PROYECTO	PROGRAMACION DE INVERSION		Presupuesto Institucional de Apertura	Presupuesto Institucional Modificado	Certificado	Compromiso Anual	Comprometido	Devengado	Nivel de Ejecución Financiera (%)
					PROGRAMACION	INCORPORACION NO PREVISTA							
				ALBASUYOC BAJA Y TEREINTO, EN LA ZONAL DE ECHARATE, DISTRITO DE ECHARATE - LA CONVENCIÓN - CUSCO"									
				"INCREMENTO DE LA PRODUCCION DE CAFE, ASOCIACIONES DEL VALLE POSTAQUIATO, DISTRITO DE ECHARATE - LA CONVENCIÓN - CUSCO"	0.00	1550.00	0.00	1550.00	1550.00	1550.00	1550.00	1550.00	1.00
				"INCREMENTO DE LA PRODUCCION DE CAFE, ASOCIACIONES DEL VALLE POSTAQUIATO, DISTRITO DE ECHARATE - LA CONVENCIÓN - CUSCO"	0.00	0.00	0.00	0.00	0.00	0.00	0.00	0.00	0.00
				"MEJORAMIENTO DE LA PRODUCTIVIDAD Y CALIDAD DEL CACAO, ASOCIACION SANTA FE - DISTRITO DE ECHARATE - LA CONVENCIÓN - CUSCO"	0.00	2452.00	0.00	2452.00	2451.35	2451.35	2451.35	2451.35	1.00
				"MEJORAMIENTO DE LAS CAPACIDADES TECNICO PRODUCTIVAS DE LOS PRODUCTORES DE GUANABANA EN 16 SECTORES DEL DISTRITO DE ECHARATE - LA CONVENCIÓN - CUSCO"	0.00	74377.00	0.00	74377.00	74373.20	74233.20	74233.20	74233.20	1.00
				"MEJORAMIENTO DE LA CALIDAD DE CAFE MEDIANTE EL MANEJO EFICIENTE EN POST COSECHA EN LA ASOCIACION DE PRODUCTORES CAFETALEROS EXPORTADORES DEL VALLE DE KUMPIRUSHIATO KEPASHIATO APROCEVACK DISTRITO DE ECHARATI - LA CONVENCIÓN - CUSCO"	0.00	266700.00	0.00	266700.00	266607.71	138441.21	138441.21	138441.21	0.52
				"MEJORAMIENTO DE CALIDAD DE CAFE MEDIANTE EL MANEJO EFICIENTE EN POSTCOSECHA, EN LA ASOCIACION DE PRODUCTORES AGROPECUARIOS OCHIGOTENI DISTRITO DE ECHARATI, LA CONVENCIÓN - CUSCO"	0.00	11368.00	0.00	11368.00	11368.00	11368.00	11368.00	11368.00	1.00
				"MEJORAMIENTO DE LA CALIDAD DE CAFE MEDIANTE EL MANEJO EFICIENTE EN POSTCOSECHA, EN LA ASOCIACION DE PRODUCTORES AGROPECUARIOS LAS ORQUIDAS DE LA COMUNIDAD DE PALMEIRAS, DISTRITO DE ECHARATI, LA CONVENCIÓN - CUSCO"	0.00	26808.00	0.00	26808.00	26806.81	26798.74	26798.74	26798.74	1.00
				"MEJORAMIENTO DE LA CALIDAD DE CAFE MEDIANTE EL MANEJO EFICIENTE EN POSTCOSECHA, EN LA ASOCIACION DE PRODUCTORES AGROPECUARIOS ALTO MAYUNGARI - DISTRITO DE ECHARATI, LA CONVENCIÓN - CUSCO"	0.00	241872.00	0.00	241872.00	241871.36	241871.36	241871.36	241871.36	1.00
				"MEJORAMIENTO DE LA CALIDAD DE CAFE MEDIANTE EL MANEJO EFICIENTE EN POSTCOSECHA, EN LA ASOCIACION DE PRODUCTORES AGROPECUARIOS SUMAC KAUSAY DE ALTO YOMENTONI MI ZONAL KITENI (APASKAYMI) - DISTRITO DE ECHARATI, LA CONVENCIÓN - CUSCO"	0.00	22605.00	0.00	22605.00	22604.17	22604.17	22604.17	22604.17	1.00
				"MEJORAMIENTO DE LA CALIDAD DEL CACAO A TRAVES DEL MANEJO EFICIENTE EN POST COSECHA EN LA ASOCIACION DE PRODUCTORES AGROPECUARIOS AGROECOLOGICOS DE MANGURIARI MARGEN IZQUIERDA PARTE ALTA, DISTRITO DE ECHARATI - LA CONVENCIÓN - CUSCO"	0.00	33320.00	0.00	33320.00	33319.67	32899.67	32899.67	32899.67	0.99
				"MEJORAMIENTO DE LA CALIDAD DE CACAO A TRAVES DEL MANEJO POST COSECHA, EN LA ASOCIACION DE PRODUCTORES DE CACAO CCAPAQ KILLA, DISTRITO DE ECHARATI, LA CONVENCIÓN - CUSCO"	0.00	34528.00	0.00	34528.00	34527.29	34527.29	34527.29	34527.29	1.00
				"MEJORAMIENTO DE LA CALIDAD DE CAFE MEDIANTE EL MANEJO EFICIENTE EN POSTCOSECHA, EN LA ASOCIACION DE PRODUCTORES AGROPECUARIOS SANTA CARMEN CINTA VERDE	0.00	25863.00	0.00	25863.00	25862.73	25862.73	25862.73	25862.73	1.00

Nota: Elaborado a partir del PEI 2019-2022, PMP 2020-2022, PMP 2020-2022, PIM 2020-2022 y ejecución de gasto del periodo 2020-2022 se la MDE.

PLANEAMIENTO ESTRATEGICO - PEI				INVERSION PMI		PRESUPUESTO - PMP							
COD.	OBJETIVO ESTRATEGICO INSTITUCIONAL	COD.	ACCION ESTRATEGICA INSTITUCIONAL	DENOMINACION DEL PROYECTO	PROGRAMACION DE INVERSION		Presupuesto Institucional de Apertura	Presupuesto Institucional Modificado	Certificado	Compromiso Anual	Comprometido	Devengado	Nivel de Ejecución Financiera (%)
					PROGRAMACION	INCORPORACION NO PREVISTA							
				DISTRITO DE ECHARATI, LA CONVENCIÓN - CUSCO*									
				"MEJORAMIENTO DE LA CALIDAD DE CAFE MEDIANTE EL MANEJO EFICIENTE EN POSTCOSECHA, EN LA ASOCIACION DE PRODUCTORES AGROPECUARIOS Y OBRAS COMUNALES DE ALTO YANASHIRI ZONAL KITENI, DISTRITO DE ECHARATI, LA CONVENCIÓN - CUSCO"	0.00	21678.00	0.00	21678.00	21677.35	21677.35	21677.35	21677.35	1.00
				"MEJORAMIENTO DE COSECHA Y POSTCOSECHA DEL CITRICO CON LA MEJORA TECNOLÓGICA PRODUCTIVA DE LA ASOCIACION DE PRODUCTORES AGROPECUARIOS PALMA REAL, DISTRITO DE ECHARATI, LA CONVENCIÓN - CUSCO"	0.00	139737.00	0.00	139737.00	139736.15	139736.15	139736.15	139736.15	1.00
				"MEJORAMIENTO DE LA PRODUCTIVIDAD Y CALIDAD DE LOS CITRICOS DULCES, DE LA ASOCIACION DE PRODUCTORES DE CITRICOS DE PIGUIATO, DISTRITO DE ECHARATI, LA CONVENCIÓN - CUSCO"	0.00	118055.00	0.00	118055.00	118054.96	116054.96	116054.96	116054.96	0.98
				"MEJORAMIENTO DE LA PRESTACION DEL SERVICIO CULINARIO, EN LA ASOCIACION MISKY MIJUY, DISTRITO DE ECHARATI, LA CONVENCIÓN, CUSCO"	0.00	47827.00	0.00	47827.00	47826.07	47826.07	47826.07	47826.07	1.00
				"MEJORAMIENTO DE LA PRESTACION DEL SERVICIO CULINARIO, EN LA ASOCIACION JOVENES EMPRENDEDORES DE SIETE TINAJAS, DISTRITO DE ECHARATI, LA CONVENCIÓN, CUSCO"	0.00	3891.00	0.00	3891.00	3890.01	3890.01	3890.01	3890.01	1.00
				"RENOVACION DE TUBERIA DE PLASTICO HDPE Y PUENTE PARA TUBERIAS, CONSTRUCCION DE PUENTE PARA TUBERIAS, EN EL SISTEMA DE RIEGO SAN MIGUEL, EN LA LOCALIDAD SAN MIGUEL, DISTRITO DE ECHARATE, LA CONVENCIÓN, CUSCO"	0.00	178961.00	0.00	178961.00	178682.59	178682.59	178682.59	178682.59	1.00
				"ADQUISICION DE TUBERIA, EN EL(LA) SISTEMA DE RIEGO PARCELARIO EN LA LOCALIDAD DE SIMBENI, ZONAL PALMA REAL, DISTRITO DE ECHARATE, LA CONVENCIÓN, CUSCO"	0.00	107759.00	0.00	107759.00	100247.12	97714.96	97714.96	97714.96	0.91
				"ADQUISICION DE TUBERIA, EN EL(LA) SISTEMA DE RIEGO PARCELARIO AGUILAYOC, ZONAL ECHARATI, DISTRITO DE ECHARATE, LA CONVENCIÓN, CUSCO"	0.00	292985.00	0.00	292985.00	262014.66	261978.28	261978.28	261978.28	0.89
				"ADQUISICION DE TUBERIA, EN EL(LA) SISTEMA DE RIEGO PARCELARIO EN LAS LOCALIDADES APUTINYA, SICLLABAMBA BAJA, SANTO TOMAS, DE LA ZONAL ECHARATI, DISTRITO DE ECHARATE, LA CONVENCIÓN, CUSCO"	0.00	203896.00	0.00	203896.00	184270.20	184270.20	184270.20	184270.20	0.90
				"CONSTRUCCION DE CENTRO DE ACOPIO, EN EL(LA) OPTIMIZACION DEL CENTRO DE ACOPIO PARA LA POST COSECHA EN LA LOCALIDAD IVOCHOTE, DISTRITO DE ECHARATE, LA CONVENCIÓN, CUSCO"	0.00	1346.00	0.00	1346.00	1341.00	1341.00	1341.00	1341.00	1.00
				"MEJORAMIENTO DEL CONTROL INTEGRADO DE LA ROYA AMARILLA DEL CAFETO EN LA ZONAL KITENI, DISTRITO DE ECHARATE - LA CONVENCIÓN - CUSCO"	0.00	22000.00	0.00	22000.00	21738.77	21738.77	21738.77	21738.77	0.99
				"MEJORAMIENTO DE LAS PRACTICAS DE MANEJO FITOSANITARIO DE LA ROYA AMARILLA DEL CAFETO EN LA ZONAL DE KEPASHIATO, DISTRITO DE ECHARATE - LA CONVENCIÓN - CUSCO"	0.00	16000.00	0.00	16000.00	15911.16	15911.16	15911.16	15911.16	0.99
				"MEJORAMIENTO DEL MANEJO INTEGRADO DE LA ROYA AMARILLA DEL CAFETO EN LA ZONAL ECHARATI, LA CONVENCIÓN - CUSCO"	0.00	26198.00	0.00	26198.00	26138.14	26138.14	26138.14	26138.14	1.00

Nota: Elaborado a partir del PEI 2019-2022, PMP 2020-2022, PMP 2020-2022, PIM 2020-2022 y ejecución de gasto del periodo 2020-2022 se la MDE.

PLANEAMIENTO ESTRATEGICO - PEI				INVERSION PMI			PRESUPUESTO - PMP						
COD.	OBJETIVO ESTRATEGICO INSTITUCIONAL	COD.	ACCION ESTRATEGICA INSTITUCIONAL	DENOMINACION DEL PROYECTO	PROGRAMACION DE INVERSION		Presupuesto Institucional de Apertura	Presupuesto Institucional Modificado	Certificado	Compromiso Anual	Comprometido	Devengado	Nivel de Ejecución Financiera (%)
					PROGRAMACION	INCORPORACION NO PREVISTA							
				DISTRITO DE ECHARATE - LA CONVENCIÓN - CUSCO*									
				"CONSTRUCCION DE CENTRO DE ACOPIO, EN EL(LA) PARA LA POST COSECHA DE PLATANO EN EL SECTOR DE ITARIATO BAJO DE LA ZONAL DE KEPASHIATO, DISTRITO DE ECHARATE, LA CONVENCIÓN - CUSCO"	0.00	216765.00	0.00	216765.00	211613.86	211613.86	211613.86	211613.86	0.98
				"CONSTRUCCION DE CENTRO DE ACOPIO, EN EL(LA) PARA LA POST COSECHA DE PLATANO EN EL SECTOR NUEVA FLORIDA DE LA ZONAL IVOCHOTE DISTRITO DE ECHARATE, LA CONVENCIÓN - CUSCO"	0.00	230210.00	0.00	230210.00	226409.44	226409.44	226409.44	226409.44	0.98
				"MEJORAMIENTO DE LA PRESTACION DEL SERVICIO CULINARIO, EN LA ASOCIACION DE PRODUCTORES AGROPECUARIOS URUSAYHUA - FISBITA, DISTRITO DE ECHARATI, LA CONVENCIÓN - CUSCO"	0.00	5000.00	0.00	5000.00	5000.00	5000.00	5000.00	5000.00	1.00
				"MEJORAMIENTO DE LA COMPETITIVIDAD EN POST- COSECHA Y COMERCIALIZACION DE CITRICOS, ASOCIACION DE PRODUCTORES AGROPECUARIOS LAS CATARATAS DE ILLAPANI DE LA ZONAL DE PALMA REAL, DISTRITO DE ECHARATI, LA CONVENCIÓN - CUSCO"	0.00	1299.00	0.00	1299.00	1298.82	946.82	946.82	946.82	0.73
				"MEJORAMIENTO DE LA CALIDAD DE LOS GRANOS DE CAFE EN LA POST COSECHA DE LA ASOCIACION MULTISECTORIAL DE PRODUCTORES AGROPECUARIOS AGROINDUSTRIALES Y TURISMO DE CHACO DISTRITO DE ECHARATI, LA CONVENCIÓN - CUSCO"	0.00	20060.00	0.00	20060.00	19731.63	19731.63	19731.63	19731.63	0.98
		AEI.06.03	Ferias económicas integrales al servicio de la población del distrito de Echarati.		0.00	0.00	0.00	0.00	0.00	0.00	0.00	0.00	0.00
				"MEJORAMIENTO DE LOS SERVICIOS TURISTICOS EN LA CATARATA DE ILLAPANI - DISTRITO DE ECHARATE - LA CONVENCIÓN - CUSCO"	300000.00	0.00	300000.00	0.00	0.00	0.00	0.00	0.00	0.00
				"MEJORAMIENTO DE LA PRESTACION DE LOS SERVICIOS TURISTICOS DE LA OFICINA DE TURISMO Y PROMOCION EMPRESARIAL DE LA GERENCIA DE DESARROLLO ECONOMICO DISTRITO DE ECHARATE - LA CONVENCIÓN - CUSCO"	80000.00	475000.00	80000.00	475000.00	457046.16	440275.61	440275.61	440275.61	0.93
				"MEJORAMIENTO DE LA CAPACIDAD PRODUCTIVA DE LA ARTESANIA MACHIGUENGA EN TURISMO RURAL COMUNITARIO, EN LA ASOCIACION DE PRODUCTORES ARTESANOS POKIRI DE LA COMUNIDAD NATIVA KORIBENI ZONAL PALMA REAL, DISTRITO DE ECHARATI - LA CONVENCIÓN - CUSCO"	0.00	13917.00	0.00	13917.00	13916.77	13916.77	13916.77	13916.77	1.00
				"INSTALACION DE LOS SERVICIOS TURISTICOS DE DISFRUTE DEL PAISAJE, INTERPRETACION, ACCESIBILIDAD Y OBSERVACION EN LOS SECTORES DE CHACO ROSARIO, LIMONPAMPA, HUAYNAPATA Y SIETE VUELTAS, DISTRITO DE ECHARATE - LA CONVENCIÓN - CUSCO"	0.00	1690.00	0.00	1690.00	1690.00	1690.00	1690.00	1690.00	1.00
				"MEJORAMIENTO DE LOS SERVICIOS TURISTICOS PUBLICOS EN LA CATARATA DE KUYCHIPUNKU EN EL SECTOR DE HUAYNAPATA, ZONAL DE ECHARATE DISTRITO DE ECHARATE, LA CONVENCIÓN - CUSCO"	0.00	18242.00	0.00	18242.00	0.00	0.00	0.00	0.00	0.00
		AEI.06.05	Programas de asistencia técnica integral en gestión empresarial dirigida a	"MEJORAMIENTO DE LA PRODUCCION DE PASTA DE CACAO EN LA EMPRESA DE PRODUCTORES AGROINDUSTRIALES DE CACAO CHUNCHO-ECHARATI S. R. L."	0.00	276930.00	0.00	276930.00	276929.73	276709.73	276709.73	276709.73	1.00

Nota: Elaborado a partir del PEI 2019-2022, PMP 2020-2022, PIM 2020-2022 y ejecución de gasto del periodo 2020-2022 se la MDE.

PLANEAMIENTO ESTRATEGICO - PEI				INVERSION PMI		PRESUPUESTO - PMP							
COD.	OBJETIVO ESTRATEGICO INSTITUCIONAL	COD.	ACCION ESTRATEGICA INSTITUCIONAL	DENOMINACION DEL PROYECTO	PROGRAMACION DE INVERSION		Presupuesto Institucional de Apertura	Presupuesto Institucional Modificado	Certificado	Compromiso Anual	Comprometido	Devengado	Nivel de Ejecución Financiera (%)
					PROGRAMACION	INCORPORACION NO PREVISTA							
			productores formalizados.	DISTRITO DE ECHARATI, LA CONVENCIÓN, CUSCO*									
				"INCREMENTO DE LA RENTABILIDAD DEL CACAO A TRAVES DE LA OBTENCION DEL VALOR AGREGADO POR LA TRANSFORMACION DEL CACAO EN SUS DERIVADOS CON LA APA LOS NOGALES DE ITARIATO, DISTRITO DE ECHARATI, LA CONVENCIÓN - CUSCO"	0.00	219036.00	0.00	219036.00	219035.38	219035.38	219035.38	219035.38	1.00
				"MEJORAMIENTO DE LA RENTABILIDAD Y PRODUCTIVIDAD DE LOS CITRICOS, CON LA MEJORA TECNOLÓGICA PRODUCTIVA DE LA ASOCIACION DE PRODUCTORES AGROPECUARIOS DE CITRICOS SAN ANTONIO DE PAMPA CONCEPCION ECHARATI, DISTRITO DE ECHARATI, LA CONVENCIÓN, CUSCO"	0.00	149430.00	0.00	149430.00	149429.21	149429.21	149429.21	149429.21	1.00
				"MEJORAMIENTO DE LAS INSTALACIONES DE PORCINOS ATRAVES DE INNOVACION TECNOLÓGICA PRODUCTIVA DE LA ASOCIACION DE PRODUCTORES AGROPECUARIOS LIMONCHAYOC CRIADORES DE PORCINOS DEL DISTRITO DE ECHARATI - LA CONVENCIÓN - CUSCO"	0.00	157361.00	0.00	157361.00	157360.59	157360.59	157360.59	157360.59	1.00
				"MEJORAMIENTO DE LAS INSTALACIONES DE PORCINOS ATRAVES DE INNOVACION TECNOLÓGICA PRODUCTIVA DE LA ASOCIACION DE PRODUCTORES AGROPECUARIOS LOS CAMPESINOS DE PAPELPATA, DISTRITO DE ECHARATI - LA CONVENCIÓN - CUSCO"	0.00	162219.00	0.00	162219.00	162218.24	162218.24	162218.24	162218.24	1.00
				"CREACION DE UNA PLANTA PROCESADORA DE PASTA DE CACAO DE LA ASOCIACION DE PRODUCTORES ECOLÓGICOS DE CACAO MEDIO URUBAMBA DISTRITO DE ECHARATI, LA CONVENCIÓN - CUSCO"	0.00	21690.00	0.00	21690.00	21034.20	21033.57	21033.57	21033.57	0.97
				"MEJORAMIENTO DE LA TRANSFORMACION DE LOS GRANOS SECOS DEL CACAO DE LA ASOCIACION DE PRODUCTORES AGROPECUARIOS VALLE DE ECHARATI, DISTRITO DE ECHARATI, LA CONVENCIÓN - CUSCO"	0.00	15845.00	0.00	15845.00	11782.21	11782.21	11782.21	11782.21	0.74
				"REHABILITACION DE LA COBERTURA FORESTAL DE LA SUBCUENCA KUMPIRUSHIATO MARGEN DERECHA, ZONAL KEPASHIATO, DISTRITO DE ECHARATE - LA CONVENCIÓN - CUSCO"	850000.00	0.00	850000.00	0.00	0.00	0.00	0.00	0.00	0.00
OEL07	FORTALECER EL MANEJO SOSTENIBLE DE LOS RECURSOS NATURALES EN EL DISTRITO	AEL07.01	Acciones para la forestación y reforestación en el distrito de Echarati.	"MEJORAMIENTO DE LOS ECOSISTEMAS, MEDIANTE LA REFORESTACION Y GESTION EN LA MARGEN DERECHA DE LA MICROCUENCA DEL RIO SANGOBATEA DE LA ZONAL KITENI, DISTRITO DE ECHARATE - LA CONVENCIÓN - CUSCO"	3188047.00	0.00	3188047.00	0.00	0.00	0.00	0.00	0.00	
				"REHABILITACION DE AREAS DEFORESTADAS CON FINES AMBIENTALES EN LAS MICROCUENCAS DE KITENI Y MASOQUIATO, EN LA ZONAL DE KITENI, DISTRITO DE ECHARATE - LA CONVENCIÓN - CUSCO"	850000.00	1130000.00	850000.00	1130000.00	1118884.06	1118884.06	1118884.06	1118884.06	0.99
				"RECUPERACION DE LA COBERTURA ARBOREA EN LOS SECTORES DE CONFIANZA, LA VICTORIA, BAJO ICHIKUATO, ICHIKUATO ALTO KORIBENI Y COMUNIDAD NATIVA KORIBENI MARGEN IZQUIERDA DEL RIO ALTO URUBAMBA, ZONAL PALMA REAL, DISTRITO DE ECHARATE-LA CONVENCIÓN-CUSCO"	2365056.00	764747.00	2365056.00	764747.00	746890.11	746533.11	746533.11	746533.11	0.98
				"RECUPERACION DE LA COBERTURA ARBOREA CON FINES AMBIENTALES DE	1209040.00	29989.00	1209040.00	29989.00	29857.93	29857.93	29857.93	29857.93	1.00

Nota: Elaborado a partir del PEI 2019-2022, PMP 2020-2022, PMP 2020-2022, PIM 2020-2022 y ejecución de gasto del periodo 2020-2022 se la MDE.

PLANEAMIENTO ESTRATEGICO - PEI				INVERSION PMI			PRESUPUESTO - PMP						
COD.	OBJETIVO ESTRATEGICO INSTITUCIONAL	COD.	ACCION ESTRATEGICA INSTITUCIONAL	DENOMINACION DEL PROYECTO	PROGRAMACION DE INVERSION		Presupuesto Institucional de Apertura	Presupuesto Institucional Modificado	Certificado	Compromiso Anual	Comprometido	Devengado	Nivel de Ejecución Financiera (%)
					PROGRAMACION	INCORPORACION NO PREVISTA							
				LAS MICROCUENCAS SHIMA Y KUVIRIARI, DE LA SUB CUENCA KUMPIRUSHIATO MARGEN IZQUIERDA, ZONAL KEPASHIATO, DISTRITO DE ECHARATE - LA CONVENCIÓN - CUSCO*									
				MEJORAMIENTO Y RECUPERACION DE LA COBERTURA VEGETAL EN LA MICROCUENCA SAN MIGUEL - SAJIRUYOC ZONAL DE ECHARATI, DISTRITO DE ECHARATE - LA CONVENCIÓN - CUSCO	850000.00	1517407.00	850000.00	1517407.00	1516385.68	1515758.68	1515758.68	1515758.68	1.00
				RECUPERACION DE LOS SERVICIOS AMBIENTALES MEDIANTE LA REFORESTACION Y GESTION ORGANIZATIVA EN LA MICROCUENCA DE TINTINQUIATO, DISTRITO DE ECHARATE - LA CONVENCIÓN - CUSCO	100000.00	415143.00	100000.00	415143.00	414561.34	414204.34	414204.34	414204.34	1.00
				RECUPERACION DEL SERVICIO AMBIENTAL FORESTAL MICROCUENCA CHAUPIMAYO C. EN LOS SECTORES DE PASNAPACANA, CHAUPORCCO, CHAUPIMAYO C Y SAHUAYACU DEL DISTRITO DE ECHARATE - PROVINCIA DE LA CONVENCIÓN - CUSCO	856000.00	1430000.00	856000.00	1430000.00	1399701.69	1399344.69	1399344.69	1399344.69	0.98
				RECUPERACION DE LA COBERTURA ARBOREA CON FINES AMBIENTALES EN LA MICROCUENCA VILLA VENECIA, MARGEN DERECHA DEL RIO ALTO URUBAMBA, ZONAL PALMA REAL, DISTRITO DE ECHARATE - LA CONVENCIÓN - CUSCO	2315484.00	0.00	2315484.00	0.00	0.00	0.00	0.00	0.00	0.00
				REFORESTACION DE AREA VERDE: EN EL(LA) LAS MICROCUENCA DE ROSALINAS, ALTO PALMA REAL E ICHQUIATO ALTO, DISTRITO DE ECHARATE, LA CONVENCIÓN - CUSCO	0.00	613470.00	0.00	613470.00	612579.77	612221.77	612221.77	612221.77	1.00
				REFORESTACION DE AREA VERDE: EN EL(LA) MICROCUENCA PANCHUMAYO DISTRITO DE ECHARATE, LA CONVENCIÓN - CUSCO	0.00	478564.00	0.00	478564.00	476332.78	475798.80	475798.80	475798.80	0.99
				RECUPERACION DE LA COBERTURA VEGETAL EN LA MICROCUENCA MANTO REAL - ILLAPANI, ZONAL PALMA REAL, DISTRITO DE ECHARATE - LA CONVENCIÓN - CUSCO	0.00	36825.00	0.00	36825.00	36671.13	36671.13	36671.13	36671.13	1.00
				MEJORAMIENTO DE AREAS DE PROTECCION RIBERENA MEDIANTE EL APROVECHAMIENTO DE ESPECIES FORESTALES EN LA ZONAL DE ECHARATE DEL DISTRITO DE ECHARATE - LA CONVENCIÓN - CUSCO	0.00	50146.00	0.00	50146.00	50146.00	49459.45	49459.45	49459.45	0.99
				REFORESTACION DE AREA ECOLOGICA, EN EL(LA) ECOSISTEMA MARGEN IZQUIERDA DE LA MICROCUENCA CHAPO DEL DISTRITO DE ECHARATE - LA CONVENCIÓN - CUSCO	0.00	827651.00	0.00	827651.00	824386.62	824386.62	824386.62	824386.62	1.00
				RECUPERACION DE LA COBERTURA ARBOREA CON FINES AMBIENTALES EN LA MICROCUENCA DE PACHIRI, DISTRITO DE ECHARATE - LA CONVENCIÓN - CUSCO	0.00	1146335.00	0.00	1146335.00	1118150.58	1118150.58	1118150.58	1118150.58	0.98
				RECUPERACION DE LOS ECOSISTEMAS FORESTALES DEGRADADOS MEDIANTE LA REFORESTACION Y GESTION ORGANIZATIVA EN LAS MICROCUENCAS DE CHINGURIATO Y SANIRIATO, DISTRITO DE ECHARATE - LA CONVENCIÓN - CUSCO	0.00	713756.00	0.00	713756.00	713449.06	713449.06	713449.06	713449.06	1.00
		AEL07.02	Manejo de residuos sólidos de forma oportuna en el distrito de Echarati.	*MEJORAMIENTO DE LA GESTION INTEGRAL DE LOS RESIDUOS SOLIDOS EN LA LOCALIDAD DE PANGOA, DISTRITO DE ECHARATE - LA CONVENCIÓN - CUSCO*	30000.00	230000.00	30000.00	230000.00	229544.16	229544.16	229544.16	229544.16	1.00
				*MEJORAMIENTO DE LA GESTION INTEGRAL DE RESIDUOS SOLIDOS EN LA	800000.00	11935.00	800000.00	11935.00	11934.52	11934.52	11934.52	11934.52	1.00

Nota: Elaborado a partir del PEI 2019-2022, PMP 2020-2022, PMP 2020-2022, PIM 2020-2022 y ejecución de gasto del periodo 2020-2022 se la MDE.

PLANEAMIENTO ESTRATEGICO - PEI				INVERSION PMI		PRESUPUESTO - PMP							
COD.	OBJETIVO ESTRATEGICO INSTITUCIONAL	COD.	ACCION ESTRATEGICA INSTITUCIONAL	DENOMINACION DEL PROYECTO	PROGRAMACION DE INVERSION		Presupuesto Institucional de Apertura	Presupuesto Institucional Modificado	Certificado	Compromiso Anual	Comprometido	Devengado	Nivel de Ejecución Financiera (%)
					PROGRAMACION	INCORPORACION NO PREVISTA							
				LOCALIDAD DE SANBRIATO Y CHINGURIATO DE LA ZONAL DE IVOCHOTE, DISTRITO DE ECHARATE - LA CONVENCION - CUSCO"									
				"MEJORAMIENTO DE LA GESTION DE RESIDUOS SOLIDOS MUNICIPALES Y REDUCCION DE LA CONTAMINACION AMBIENTAL EN LAS ZONAS RURALES DE LAS LOCALIDADES DE ECHARATE, PALMA REAL, KEPASHIATO, KITENI, IVOCHOTE, DISTRITO DE ECHARATE - LA CONVENCION - CUSCO"	50000.00	799221.00	50000.00	799221.00	799104.76	798708.76	798708.76	798708.76	1.00
				"INSTALACION DE LA GESTION INTEGRAL DE RESIDUOS SOLIDOS EN EL CENTRO POBLADO NUEVO CIRIALO Y SECTORES DE CIRIALO Y MANZANARES, ZONAL PALMA REAL, DISTRITO DE ECHARATE - LA CONVENCION - CUSCO"	50000.00	0.00	50000.00	0.00	0.00	0.00	0.00	0.00	0.00
		AEI07.03	Gestión de aguas residuales de forma integral en el distrito de Echarati.	"ADQUISICION DE TERRENO, EN EL(LA) PARA RELLENO SANITARIO DE LA GESTION INTEGRAL DE RESIDUOS SOLIDOS EN EL CENTRO POBLADO DE NUEVO CIRIALO Y SECTORES DE CIRIALO Y MANZANARES DISTRITO DE ECHARATE - LA CONVENCION - CUSCO"	0.00	5486.00	0.00	5486.00	4182.27	4182.27	4182.27	4182.27	0.76
		AEI07.04	Programa de asistencia técnica oportuna en educación ambiental a la población del distrito de Echarati.	"MEJORAMIENTO DE LA CALIDAD AMBIENTAL Y PAISAJISTICO MEDIANTE LA PREVENCION DE CONTAMINANTES EN AREAS PUBLICAS DE LOS CENTROS POBLADOS DEL DISTRITO DE ECHARATE - LA CONVENCION - CUSCO"	0.00	40890.00	0.00	40890.00	40558.44	39986.44	39986.44	39986.44	0.98
				"MEJORAMIENTO DE LA CALIDAD AMBIENTAL Y PAISAJISTICO MEDIANTE LA PREVENCION DE CONTAMINANTES EN AREAS PUBLICAS DE LOS CENTROS POBLADOS DEL DISTRITO DE ECHARATE - LA CONVENCION - CUSCO"	0.00	1086593.00	0.00	1086593.00	1081215.15	1077151.15	1077151.15	1077151.15	0.99
OEI.08	REDUCIR LOS INDICES DE INSEGURIDAD CIUDADANA EN EL DISTRITO	AEI08.01	Programa de sensibilización en seguridad ciudadana articulada en beneficio de la población Echaratina.		0.00	0.00	0.00	0.00	0.00	0.00	0.00	0.00	0.00
		AEI08.02	Operativos conjuntos de seguridad ciudadana de manera oportuna en el distrito de Echarati.	"MEJORAMIENTO DEL SERVICIO DE VIGILANCIA COMUNITARIA EN LAS ZONALES DE ECHARATE, PALMA REAL, KITENI, KEPASHIATO E IVOCHOTE EN EL DISTRITO DE ECHARATE - LA CONVENCION - CUSCO"	500000.00	1782006.00	500000.00	1782006.00	1771018.13	1729292.89	1729292.89	1729292.89	0.97
OEI.09	PROMOVER EL DESARROLLO URBANO TERRITORIAL ORDENADO Y SOSTENIBLE EN EL DISTRITO	AEI09.01	Implementación de procesos de gestión urbana instrumentada en el distrito de Echarati.		0.00	0.00	0.00		0.00	0.00	0.00	0.00	0.00
		AEI09.02	Manejo adecuado en la ocupación del recurso suelo distrito de Echarati.		0.00	0.00	0.00	0.00		0.00	0.00	0.00	0.00
		AEI09.03	Espacios públicos oportunos en beneficio del distrito de Echarati.	"IMPLEMENTACION DE LA BIBLIOTECA MUNICIPAL EN EL CENTRO POBLADO DE ECHARATI, DEL DISTRITO DE ECHARATE - LA CONVENCION - CUSCO"	35000.00	0.00	35000.00	0.00	0.00	0.00	0.00	0.00	0.00
				"CONSTRUCCION DE CENTRO CULTURAL RECREACIONAL Y DEPORTIVO EN EL CENTRO POBLADO DE CONCEPCION (PAMPA CONCEPCION) DEL DISTRITO DE ECHARATE - LA CONVENCION - CUSCO"	24483.00	0.00	24483.00	4483.00	0.00	0.00	0.00	0.00	0.00
				"CREACION DEL LOCAL DE USO MULTIPLE Y SERVICIOS COMPLEMENTARIOS EN LA COMUNIDAD DE AMARILUYOC, ZONAL ECHARATI, DISTRITO DE ECHARATE - LA CONVENCION - CUSCO"	9528.00	9528.00	9528.00	9528.00	0.00	0.00	0.00	0.00	0.00

Nota: Elaborado a partir del PEI 2019-2022, PMP 2020-2022, PMP 2020-2022, PIM 2020-2022 y ejecución de gasto del periodo 2020-2022 se la MDE.

PLANEAMIENTO ESTRATEGICO - PEI				INVERSION PMI		PRESUPUESTO - PMP							
COD.	OBJETIVO ESTRATEGICO INSTITUCIONAL	COD.	ACCION ESTRATEGICA INSTITUCIONAL	DENOMINACION DEL PROYECTO	PROGRAMACION DE INVERSION		Presupuesto Institucional de Apertura	Presupuesto Institucional Modificado	Certificado	Compromiso Anual	Comprometido	Devengado	Nivel de Ejecución Financiera (%)
					PROGRAMACION	INCORPORACION NO PREVISTA							
				"INSTALACION DEL CENTRO RURAL DE FORMACION EN ALTERNANCIA ABOIGANAERA MAGANIRO DE LA COMUNIDAD NATIVA DE SHIMAA, DISTRITO DE ECHARATE - LA CONVENCIÓN - CUSCO"	1000000.00	649715.00	1000000.00	649715.00	649659.55	648859.55	648859.55	648859.55	1.00
				"CREACION DE LA TROCHA CARROZABLE SAN MARTIN - YAUERO, C.P.M. IVOCHOTE, DISTRITO DE ECHARATE - LA CONVENCIÓN - CUSCO"	1301.00	65800.00	1301.00	65800.00	62114.81	62114.81	62114.81	62114.81	0.94
				"CONSTRUCCION DEL RAMAL CARRETERO PLAYA PACHIRI - ALTO KINTARIATO, C.P.M. IVOCHOTE, DISTRITO DE ECHARATE - LA CONVENCIÓN - CUSCO"	1776890.00	70453.00	1776890.00	70453.00	69920.97	44861.36	44861.36	44861.36	0.64
				"CREACION DE LA TROCHA CARROZABLE ALTO SANGOBATEA - CC.NN LA ESTRELLA, C.P.M KITENI, DISTRITO DE ECHARATE - LA CONVENCIÓN - CUSCO"	1600000.00	1600000.00	1600000.00	1600000.00	1445633.77	1398121.71	1398121.71	1398121.71	0.87
				"CREACION DE LA CARRETERA ALTO CONFORTAYOC - FUNDO NUEVO PARAISO, DISTRITO DE ECHARATE - LA CONVENCIÓN - CUSCO"	53097.00	32025.00	53097.00	32025.00	32024.81	32024.81	32024.81	32024.81	1.00
				"CONSTRUCCION DE LA TROCHA CARROZABLE YOMENTONI - ALTO MANGURIARI, DISTRITO DE ECHARATE - LA CONVENCIÓN - CUSCO"	1674974.00	993807.00	1674974.00	993807.00	993627.13	992559.13	992559.13	992559.13	1.00
				"CONSTRUCCION DEL CAMINO VECINAL DE INTEGRACION ENTRE LAS COMUNIDADES DE IVOCHOTE - MEDIO IVOCHOTE - ALTO IVOCHOTE - LA RINCONADA, MARGEN DERECHA DEL RIO IVOCHOTE, DISTRITO DE ECHARATE - LA CONVENCIÓN - CUSCO"	1346830.00	24200.00	1346830.00	24200.00	24200.00	24200.00	24200.00	24200.00	1.00
				"CREACION DE CARRETERA ALTO OZONAMPIATO - UNION LIBERTADORES EN LA ZONAL KEPASHIATO, DISTRITO DE ECHARATE - LA CONVENCIÓN - CUSCO"	1000000.00	622993.00	1000000.00	622993.00	622989.31	475626.63	475626.63	475626.63	0.76
				"CREACION DE LA TROCHA CARROZABLE MONTECARMELO - ALTO SAN CARLOS, ZONAL DE IVOCHOTE, DISTRITO DE ECHARATE - LA CONVENCIÓN - CUSCO"	40000.00	0.00	40000.00	0.00	0.00	0.00	0.00	0.00	0.00
				"CONSTRUCCION DE LA TROCHA CARROZABLE CC.NN. CORIMANI - CUMBRE MANAGUA, C.P.M. KITENI, DISTRITO DE ECHARATE - LA CONVENCIÓN - CUSCO"	40000.00	0.00	40000.00	0.00	0.00	0.00	0.00	0.00	0.00
				"CREACION DE TROCHA CARROZABLE ALTO MANGURIARI MARGEN IZQUIERDA ZONAL IVOCHOTE, DISTRITO DE ECHARATE - LA CONVENCIÓN - CUSCO"	1814010.00	65545.00	1814010.00	65545.00	65542.84	65542.84	65542.84	65542.84	1.00
				"CONSTRUCCION DE LA CARRETERA AMARILLUYOC - KEMALUYOC - CHAHUARES, DISTRITO DE ECHARATE - LA CONVENCIÓN - CUSCO"	30000.00	1542304.00	30000.00	1542304.00	1512158.02	1507492.08	1507492.08	1507492.08	0.98
				"CONSTRUCCION DEL RAMAL CARRETERO DE ALTO SANGOBATEA - KINKATENI (MARGEN DERECHA DEL RIO SANGOBATEA), ZONAL DE PALMA REAL, DISTRITO DE ECHARATE - LA CONVENCIÓN - CUSCO"	1078025.00	0.00	1078025.00	0.00	0.00	0.00	0.00	0.00	0.00
				"CONSTRUCCION DE LA CARRETERA MILAGRUAYOC - MANTO REAL, ZONAL ECHARATI, DISTRITO DE ECHARATE - LA CONVENCIÓN - CUSCO"	519866.00	48090.00	519866.00	48090.00	18514.47	18514.47	18514.47	18514.47	0.38
				"CONSTRUCCION DEL RAMAL CARRETERO EN LA COMUNIDAD NATIVA DE KORIBENI SECTOR DE CHIVOKIROATO, ZONAL PALMA REAL -	1000000.00	1089225.00	1000000.00	1089225.00	1089222.81	1082776.23	1082776.23	1082776.23	0.99

Nota: Elaborado a partir del PEI 2019-2022, PMP 2020-2022, PMP 2020-2022, PIM 2020-2022 y ejecución de gasto del periodo 2020-2022 se la MDE.

PLANEAMIENTO ESTRATEGICO - PEI				INVERSION PMI		PRESUPUESTO - PMP							
COD.	OBJETIVO ESTRATEGICO INSTITUCIONAL	COD.	ACCION ESTRATEGICA INSTITUCIONAL	DENOMINACION DEL PROYECTO	PROGRAMACION DE INVERSION		Presupuesto Institucional de Apertura	Presupuesto Institucional Modificado	Certificado	Compromiso Anual	Comprometido	Devengado	Nivel de Ejecucion Financiera (%)
					PROGRAMACION	INCORPORACION NO PREVISTA							
				DISTRITO DE ECHARATE - LA CONVENCIÓN - CUSCO*									
				"CONSTRUCCION DEL CAMINO VECINAL KM 21 ALTO PUGUENTIMARI - NUEVA GENERACION C.P.M. KEPASHIATO, DISTRITO DE ECHARATE - LA CONVENCIÓN - CUSCO"	1085066.00	655112.00	1085066.00	655112.00	638509.29	637709.29	637709.29	637709.29	0.97
				"CONSTRUCCION Y MEJORAMIENTO DE LA CARRETERA MANUGALY - MONTE CARMELO - MAPITUNARY, DISTRITO DE ECHARATE - LA CONVENCIÓN - CUSCO"	25000.00	700.00	25000.00	700.00	0.00	0.00	0.00	0.00	0.00
				"CREACION DE LA CARRETERA YANASHIRI - ALTO CANAAN EN LA ZONAL KITENI, DISTRITO DE ECHARATE - LA CONVENCIÓN - CUSCO"	1000000.00	51096.00	1000000.00	51096.00	50939.13	50939.13	50939.13	50939.13	1.00
				"CREACION DE LA TROCHA CARROZABLE AGUAS CALIENTES - ALTO AGUAS CALIENTES C.P.M. KEPASHIATO, DISTRITO DE ECHARATE - LA CONVENCIÓN - CUSCO"	50000.00	115700.00	50000.00	115700.00	112533.58	111733.58	111733.58	111733.58	0.97
				"CONSTRUCCION DEL CAMINO VECINAL ENTRE LOS SECTORES ALTO MANUGALI - SAN CRISTOBAL MARGEN IZQUIERDA, DEL CONCEJO MENOR DE IVOCHOTE, DISTRITO DE ECHARATE - LA CONVENCIÓN - CUSCO"	1000000.00	2559914.00	1000000.00	2559914.00	2480857.08	2457250.18	2457250.18	2457250.18	0.96
				"CREACION DEL CAMINO VECINAL EN EL SECTOR DE KAMONASHIARI - ALTO KAMONASHIARI MARGEN DERECHA - ZONAL KITENI, DISTRITO DE ECHARATE - LA CONVENCIÓN - CUSCO"	493192.00	26900.00	493192.00	26900.00	26883.04	26862.03	26862.03	26862.03	1.00
				"CONSTRUCCION DE LA CARRETERA NUEVO PARAISO - PUERTO CANTO, C.P.M. KITENI, DISTRITO DE ECHARATE - LA CONVENCIÓN - CUSCO"	100000.00	20000.00	100000.00	20000.00	0.00	0.00	0.00	0.00	0.00
				"CONSTRUCCION DE LA CARRETERA I.E. PRIMARIA N 501236 ALTO YANASHIRI - ROSALPAMPA, ZONAL KITENI, DISTRITO DE ECHARATE - LA CONVENCIÓN - CUSCO"	1686529.00	808047.00	1686529.00	808047.00	799840.98	796399.88	796399.88	796399.88	0.99
				"CREACION DE CAMINO VECINAL SANIRIATO-CACHINGARI ZONAL IVOCHOTE, DISTRITO DE ECHARATE - LA CONVENCIÓN - CUSCO"	1000000.00	2977000.00	1000000.00	2977000.00	2950143.89	2958143.89	2958143.89	2958143.89	0.99
				"CREACION DEL CAMINO VECINAL DE LA COMUNIDAD DE SHIRIMPIARI A LA COMUNIDAD DE MAPITUNARY DE LA ZONAL DE KEPASHIATO, DISTRITO DE ECHARATE - LA CONVENCIÓN - CUSCO"	50000.00	44785.00	50000.00	44785.00	44763.80	44163.80	44163.80	44163.80	0.99
				"IMPLEMENTACION DEL SERVICIO DE TRANSITABILIDAD CAMINO VECINAL DEL SECTOR ESPERANZA - COMUNIDAD ALTO DELICIAS SECTOR ESPERANZA - ALTO DELICIAS DEL DISTRITO DE ECHARATE -LA CONVENCIÓN - CUSCO"	700000.00	0.00	700000.00	0.00	0.00	0.00	0.00	0.00	0.00
				"CREACION DEL PUENTE CARROZABLE SOBRE EL RIO ALTO CIRIALO EN LA PROGRESIVA 18+690 DEL TRAMO DE LA CARRETERA CIRIALO - NUEVO PARAISO, ZONAL PALMA REAL, DISTRITO DE ECHARATE-LA CONVENCIÓN CUSCO"	30000.00	30000.00	30000.00	30000.00	26960.00	26960.00	26960.00	26960.00	0.90
				"CREACION DEL PUENTE PEATONAL SOBRE EL RIO MANTALO, ENTRE EL SECTOR DE ALTO MANTALO Y LA CC.NN DE POYENTIMARI, ZONAL IVOCHOTE - DISTRITO DE ECHARATE - LA CONVENCIÓN - CUSCO"	50000.00	336788.00	50000.00	336788.00	109357.90	108357.90	108357.90	108357.90	0.32
				"CREACION DEL PUENTE CARROZABLE ALTO IVOCHOTE SOBRE EL RIO PAQUICHARI - CPM IVOCHOTE, DISTRITO DE ECHARATE - LA CONVENCIÓN - CUSCO"	0.00	1378052.00	0.00	1378052.00	1083724.37	1027911.95	1027911.95	1027911.95	0.75
				"CONSTRUCCION DEL PUENTE CARROZABLE IVOCHOTE SOBRE EL RIO	0.00	28862.00	0.00	28862.00	16445.25	16445.25	16445.25	16445.25	0.57

Nota: Elaborado a partir del PEI 2019-2022, PMP 2020-2022, PMP 2020-2022, PIM 2020-2022 y ejecución de gasto del periodo 2020-2022 se la MDE.

PLANEAMIENTO ESTRATEGICO - PEI				INVERSION PIM		PRESUPUESTO - PMP							
COD.	OBJETIVO ESTRATEGICO INSTITUCIONAL	COD.	ACCION ESTRATEGICA INSTITUCIONAL	DENOMINACION DEL PROYECTO	PROGRAMACION DE INVERSION		Presupuesto Institucional de Apertura	Presupuesto Institucional Modificado	Certificado	Compromiso Anual	Comprometido	Devengado	Nivel de Ejecución Financiera (%)
					PROGRAMACION	INCORPORACION NO PREVISTA							
				ALTO URUBAMBA ACCESO AL CENTRO POBLADO DE IVOCHOTE, DISTRITO DE ECHARATE - LA CONVENCION - CUSCO*									
				CONSTRUCCION DE LA TROCHA CARROZABLE PLAYA PACHIRI SAN MARTIN C.P.M. IVOCHOTE, DISTRITO DE ECHARATE - LA CONVENCION - CUSCO	0.00	0.00	0.00	0.00	0.00	0.00	0.00	0.00	0.00
				CONSTRUCCION DE LA CARRETERA VECINAL KAMANKIRIATO - TUNQUIMAYO II, ZONAL IVOCHOTE, DISTRITO DE ECHARATE - LA CONVENCION - CUSCO	0.00	60000.00	0.00	60000.00	56072.14	35272.14	35272.14	35272.14	0.59
				MEJORAMIENTO DE LA CAPACIDAD OPERATIVA DEL POOL DE MAQUINARIA PARA LA INTEGRACION VIAL EN EL ALTO Y MEDIO URUBAMBA, DISTRITO DE ECHARATE - LA CONVENCION - CUSCO	0.00	63400.00	0.00	63400.00	63398.95	63398.95	63398.95	63398.95	1.00
				CREACION DE LA TROCHA CARROZABLE MONTECARMELO - ALTO SAN CARLOS, ZONAL DE IVOCHOTE, DISTRITO DE ECHARATE - LA CONVENCION - CUSCO	0.00	153.00	0.00	153.00	152.62	152.62	152.62	152.62	1.00
				CREACION DE CAMINO VECINAL BAJO YANASHIRI - ALTO BELEN LAS PALMERAS, ZONAL KITENI, DISTRITO DE ECHARATE - LA CONVENCION - CUSCO	0.00	4950.00	0.00	4950.00	4950.00	4950.00	4950.00	4950.00	1.00
				CONSTRUCCION DE LA CARRETERA ALTO PAQUICHARI MARGEN IZQUIERDA - BARRIOS ALTOS Y MARGEN DERECHA - PALMEIRAS, DISTRITO DE ECHARATE - LA CONVENCION - CUSCO	0.00	51600.00	0.00	51600.00	51600.00	51600.00	51600.00	51600.00	1.00
				CREACION DE LA TROCHA CARROZABLE PUENTE PIGUIATO - GUADALUPE, DISTRITO DE ECHARATE - LA CONVENCION - CUSCO	0.00	82844.00	0.00	82844.00	82843.36	82843.36	82843.36	82843.36	1.00
				CREACION DEL SERVICIO DE TRANSITABILIDAD PEATONAL SOBRE EL RIO URUBAMBA EN LA COMUNIDAD DE DORMENDUYOC DEL DISTRITO DE ECHARATE - LA CONVENCION - CUSCO	0.00	94905.00	0.00	94905.00	94498.25	93270.18	93270.18	93270.18	0.98
				CREACION DEL PUENTE CARROZABLE DE INTEGRACION SECTORIAL KUVIRIARI - PALMEIRAS - ZONAL KEPASHIATO DEL DISTRITO DE ECHARATE - LA CONVENCION - CUSCO	0.00	10120.00	0.00	10120.00	10120.00	10120.00	10120.00	10120.00	1.00
				CONSTRUCCION DEL PUENTE PEATONAL BOCA ITARIATO, SOBRE EL RIO KUMPIRUSHIATO, DISTRITO DE ECHARATE - LA CONVENCION - CUSCO	0.00	51000.00	0.00	51000.00	51000.00	51000.00	51000.00	51000.00	1.00
				CREACION DE DOS PUENTES CARROZABLES SOBRE LOS RIOS KINTARIATO Y MONTERREY, EN LA VIA VECINAL PLAYA PACHIRI - SAN MARTIN EN LA ZONAL DE IVOCHOTE, DISTRITO DE ECHARATE - LA CONVENCION - CUSCO	0.00	78779.00	0.00	78779.00	78534.39	78534.39	78534.39	78534.39	1.00
				CONSTRUCCION CARRETERA BAJO KIMARIATO - ALTO KIMARIATO, DISTRITO DE ECHARATE - LA CONVENCION - CUSCO	0.00	5353.00	0.00	5353.00	5352.96	5352.96	5352.96	5352.96	1.00
				CREACION DEL PUENTE CARROZABLE DELICIAS RINCONADA SOBRE EL RIO SIRENACHAYOC, ZONAL ECHARATI DEL DISTRITO DE ECHARATE - LA CONVENCION - CUSCO	0.00	25000.00	0.00	25000.00	25000.00	0.00	0.00	0.00	0.00
				CONSTRUCCION DE LA CARRETERA KOSHIRENI - SELVA ALEGRE - MARGEN IZQUIERDA ZONAL DE KITENI, DISTRITO DE ECHARATE - LA CONVENCION - CUSCO	0.00	29770.00	0.00	29770.00	26820.00	0.00	0.00	0.00	0.00
				*CREACION DEL CAMINO VECINAL SANTOATO ALTO A RINCONADA, DE LA	0.00	65000.00	0.00	65000.00	44288.86	39728.86	39728.86	39728.86	0.61

Nota: Elaborado a partir del PEI 2019-2022, PMP 2020-2022, PMP 2020-2022, PIM 2020-2022 y ejecución de gasto del periodo 2020-2022 se la MDE.

PLANEAMIENTO ESTRATEGICO - PEI				INVERSION PMI		PRESUPUESTO - PMP							
COD.	OBJETIVO ESTRATEGICO INSTITUCIONAL	COD.	ACCION ESTRATEGICA INSTITUCIONAL	DENOMINACION DEL PROYECTO	PROGRAMACION DE INVERSION		Presupuesto Institucional de Apertura	Presupuesto Institucional Modificado	Certificado	Compromiso Anual	Comprometido	Devengado	Nivel de Ejecución Financiera (%)
					PROGRAMACION	INCORPORACION NO PREVISTA							
				ZONAL DE KITENI, DISTRITO DE ECHARATE - LA CONVENCIÓN - CUSCO*									
				CONSTRUCCION DE PUENTE PASARELA, SOBRE EL RIO KITENI, SECTOR LA RINCONADA, ZONAL KITENI, DISTRITO DE ECHARATE - LA CONVENCIÓN - CUSCO	0.00	33000.00	0.00	33000.00	24083.69	19523.69	19523.69	19523.69	0.59
OEI.10	IMPLEMENTAR LA GESTION DE RIESGO DE DESASTRES EN EL DISTRITO	AEI.10.01	Programa de Prevención de Gestión de Riesgo de Desastre de forma integral en el distrito e Echarati		0.00	0.00	0.00	0.00	0.00	0.00	0.00	0.00	0.00
		AEI.10.02	Acciones de respuesta ante emergencias y desastres de manera inmediata en el distrito e Echarati		0.00	0.00	0.00	0.00	0.00	0.00	0.00	0.00	0.00
		AEI.10.03	Capacidad instalada para la preparación y respuesta frente a emergencias y desastre.	*MEJORAMIENTO DEL SERVICIO DE ATENCION DE EMERGENCIAS DE LA COMPAÑIA DE BOMBEROS N°5 INTE. CARLOS VIDAL BERGEOT ECHARATI, DISTRITO DE ECHARATE - LA CONVENCIÓN - CUSCO*	0.00	689883.00	0.00	689883.00	687079.64	685489.64	685489.64	685489.64	0.99
		AEI.10.04	Implementación adecuada de medidas de protección frente a peligros.		0.00	0.00	0.00	0.00	0.00	0.00	0.00	0.00	0.00

Nota: Elaborado a partir del PEI 2019-2022, PMP 2020-2022, PMP 2020-2022, PIM 2020-2022 y ejecución de gasto del periodo 2020-2022 se la MDE.

Anexo 4: Análisis de datos - Articulación de los sistemas administrativos 2021

ITEM	PEI - AEI	PEI - ARTICULACION	PMI MONTO	PMI - ARTICULACION	PMP PIA MONTO	PMP - ARTICULACION	DEVENGADO	PORCENTAJE EJECUCION	Calificación del avance presupuestal
1	1.01	2	S/ -	3	S/ -	3	S/ 983,822.00	100.0%	2
2	1.01	0	S/ -	3	S/ -	3	S/ -	0.0%	0
3	1.02	0	S/ -	3	S/ -	3	S/ -	0.0%	0
4	2.01	1	S/ 1,000,000.00	1	S/ 1,000,000.00	0	S/ -	0.0%	0
5	2.01	1	S/ 25,000.00	1	S/ 25,000.00	2	S/ 2,778.00	10.0%	0
6	2.01	1	S/ 150,000.00	1	S/ 150,000.00	2	S/ 27,851.00	83.0%	1
7	2.01	1	S/ 30,000.00	1	S/ 30,000.00	2	S/ -	0.0%	0
8	2.01	1	S/ 30,000.00	1	S/ 30,000.00	2	S/ 1,018,353.00	100.0%	2
9	2.01	1	S/ 674,922.00	1	S/ 674,922.00	2	S/ 1,333,006.00	100.0%	2
10	2.01	1	S/ 35,000.00	1	S/ 35,000.00	2	S/ 34,788.00	100.0%	2
11	2.01	1	S/ 8,821.00	1	S/ 8,821.00	2	S/ 24,000.00	99.0%	2
12	2.01	1	S/ 504,169.00	1	S/ 504,169.00	0	S/ -	0.0%	0
13	2.01	1	S/ 1,000,000.00	1	S/ 1,000,000.00	0	S/ -	0.0%	0
14	2.01	1	S/ 33,509.00	1	S/ 33,509.00	2	S/ 1,416,431.00	80.0%	1
15	2.01	1	S/ 1,079,349.00	1	S/ 1,079,349.00	2	S/ 26,255.00	84.0%	1

16	2.01	1	S/ 12,978.00	1	S/ 12,978.00	2	S/ 14,729.00	99.0%	2
17	2.01	1	S/ 1,005,163.00	1	S/ 1,005,163.00	0	S/ -	0.0%	0
18	2.01	1	S/ 1,009,096.00	1	S/ 1,009,096.00	2	S/ 1,631,722.00	97.0%	2
19	2.01	1	S/ 35,561.00	1	S/ 35,561.00	2	S/ 1,393.00	7.0%	0
20	2.01	1	S/ 1,349,340.00	1	S/ 1,349,340.00	2	S/ 536,012.00	41.0%	0
21	2.01	0	S/ -	3	S/ -	3	S/ -	0.0%	0
22	2.01	0	S/ -	3	S/ -	3	S/ -	0.0%	0
23	2.01	0	S/ -	3	S/ -	3	S/ 123,101.00	93.0%	1
24	2.01	0	S/ -	3	S/ -	3	S/ 974.00	100.0%	2
25	2.01	0	S/ -	3	S/ -	3	S/ 97,349.00	100.0%	2
26	2.01	0	S/ -	3	S/ -	3	S/ 2,276.00	100.0%	2
27	2.01	0	S/ -	3	S/ -	3	S/ 200,211.00	99.0%	2
28	2.01	0	S/ -	3	S/ -	3	S/ -	0.0%	0
29	2.02	1	S/ 1,841,030.00	1	S/ 1,841,030.00	2	S/ 50,044.00	100.0%	2
30	2.03	0	S/ -	3	S/ -	3	S/ -	0.0%	0
31	3.01	1	S/ 954,214.00	1	S/ 954,214.00	2	S/ 1,457,914.00	100.0%	2
32	3.01	0	S/ -	3	S/ -	3	S/ 955,496.00	99.0%	2
33	3.01	0	S/ -	3	S/ -	3	S/ 15,624.00	100.0%	2
34	3.02	0	S/ -	3	S/ -	3	S/ -	0.0%	0
35	3.03	1	S/ 40,540.00	1	S/ 40,540.00	1	S/ 8,895.00	22.0%	0
36	3.03	1	S/ 3,586,635.00	1	S/ 3,586,635.00	2	S/ 842,501.00	93.0%	1
37	3.03	1	S/ 22,286.00	1	S/ 22,286.00	2	S/ 1,990,834.00	48.0%	0
38	3.03	1	S/ 40,000.00	1	S/ 40,000.00	1	S/ -	0.0%	0
39	3.03	1	S/ 1,000,000.00	1	S/ 1,000,000.00	2	S/ 2,824,908.00	97.0%	2
40	3.03	0	S/ -	3	S/ -	3	S/ 114,026.00	100.0%	2
41	3.03	0	S/ -	3	S/ -	3	S/ 178,398.00	98.0%	2
42	4.01	1	S/ 21,900.00	1	S/ 21,900.00	0	S/ -	0.0%	0
43	4.01	1	S/ 24,856.00	1	S/ 24,856.00	1	S/ 21,300.00	86.0%	1
44	4.01	1	S/ 15,000.00	1	S/ 15,000.00	0	S/ -	0.0%	0
45	4.01	1	S/ 15,302.00	1	S/ 15,302.00	2	S/ -	0.0%	0
46	4.01	1	S/ 30,000.00	1	S/ 30,000.00	1	S/ 24,284.00	81.0%	1
47	4.01	1	S/ 11,979.00	1	S/ 11,979.00	1	S/ 11,708.00	98.0%	2
48	4.01	1	S/ 30,000.00	1	S/ 30,000.00	2	S/ -	0.0%	0
49	4.01	1	S/ 1,000,000.00	1	S/ 1,000,000.00	2	S/ 1,314,779.00	88.0%	1
50	4.01	1	S/ 154,601.00	1	S/ 154,601.00	2	S/ 178,016.00	82.0%	1
51	4.01	1	S/ 1,084,670.00	1	S/ 1,084,670.00	2	S/ 617,749.00	68.0%	0
52	4.01	1	S/ 664,942.00	1	S/ 664,942.00	2	S/ 474,618.00	87.0%	1
53	4.01	0	S/ -	3	S/ -	3	S/ 107,684.00	100.0%	2
54	4.01	0	S/ -	3	S/ -	3	S/ 1,463,695.00	99.0%	2
55	4.01	0	S/ -	3	S/ -	3	S/ -	0.0%	0
56	4.01	0	S/ -	3	S/ -	3	S/ 181,569.00	81.0%	1
57	4.01	0	S/ -	3	S/ -	3	S/ 160,218.00	74.0%	0
58	4.01	0	S/ -	3	S/ -	3	S/ 8,845.00	98.0%	2
59	4.01	0	S/ -	3	S/ -	3	S/ 12,607.00	98.0%	2
60	4.01	0	S/ -	3	S/ -	3	S/ 85,264.00	97.0%	2
61	4.01	0	S/ -	3	S/ -	3	S/ -	0.0%	0
62	4.01	0	S/ -	3	S/ -	3	S/ -	0.0%	0
63	4.01	0	S/ -	3	S/ -	3	S/ 484,017.00	98.0%	2
64	4.01	0	S/ -	3	S/ -	3	S/ 187,891.00	97.0%	2
65	4.01	0	S/ -	3	S/ -	3	S/ 407,106.00	100.0%	2
66	4.01	0	S/ -	3	S/ -	3	S/ 270,475.00	93.0%	1

67	4.01	0	S/	-	3	S/	-	3	S/	21,109.00	5.0%	0
68	4.01	0	S/	-	3	S/	-	3	S/	150,728.00	99.0%	2
69	4.01	0	S/	-	3	S/	-	3	S/	15,121.00	99.0%	2
70	4.01	0	S/	-	3	S/	-	3	S/	972,084.00	99.0%	2
71	4.01	0	S/	-	3	S/	-	3	S/	-	0.0%	0
72	4.01	0	S/	-	3	S/	-	3	S/	367,797.00	99.0%	2
73	4.01	0	S/	-	3	S/	-	3	S/	3,490.00	100.0%	2
74	4.01	0	S/	-	3	S/	-	3	S/	500.00	100.0%	2
75	4.01	0	S/	-	3	S/	-	3	S/	1,417,076.00	99.0%	2
76	4.01	0	S/	-	3	S/	-	3	S/	58,702.00	98.0%	2
77	4.01	0	S/	-	3	S/	-	3	S/	100,103.00	100.0%	2
78	4.01	0	S/	-	3	S/	-	3	S/	48,267.00	100.0%	2
79	4.01	0	S/	-	3	S/	-	3	S/	199,792.00	90.0%	1
80	4.01	0	S/	-	3	S/	-	3	S/	147,658.00	100.0%	2
81	4.01	0	S/	-	3	S/	-	3	S/	300,495.00	86.0%	1
82	4.01	0	S/	-	3	S/	-	3	S/	75,354.00	96.0%	2
83	4.01	0	S/	-	3	S/	-	3	S/	301,437.00	99.0%	2
84	4.01	0	S/	-	3	S/	-	3	S/	33,000.00	100.0%	2
85	4.01	0	S/	-	3	S/	-	3	S/	11,415.00	100.0%	2
86	4.01	0	S/	-	3	S/	-	3	S/	16,960.00	100.0%	2
87	4.01	0	S/	-	3	S/	-	3	S/	25,662.00	100.0%	2
88	4.01	0	S/	-	3	S/	-	3	S/	568,190.00	95.0%	2
89	4.01	0	S/	-	3	S/	-	3	S/	6,655.00	50.0%	0
90	4.01	0	S/	-	3	S/	-	3	S/	292,495.00	98.0%	2
91	4.01	0	S/	-	3	S/	-	3	S/	-	0.0%	0
92	4.01	0	S/	-	3	S/	-	3	S/	-	0.0%	0
93	4.01	0	S/	-	3	S/	-	3	S/	79,991.00	100.0%	2
94	4.01	0	S/	-	3	S/	-	3	S/	-	0.0%	0
95	4.01	0	S/	-	3	S/	-	3	S/	4,420.00	11.0%	0
96	4.01	0	S/	-	3	S/	-	3	S/	19,815.00	99.0%	2
97	4.01	0	S/	-	3	S/	-	3	S/	19,133.00	96.0%	2
98	4.01	0	S/	-	3	S/	-	3	S/	19,792.00	99.0%	2
99	4.01	0	S/	-	3	S/	-	3	S/	377,901.00	78.0%	1
100	4.01	0	S/	-	3	S/	-	3	S/	136,192.00	90.0%	1
101	4.01	0	S/	-	3	S/	-	3	S/	199,883.00	90.0%	1
102	4.01	0	S/	-	3	S/	-	3	S/	59,223.00	96.0%	2
103	4.01	0	S/	-	3	S/	-	3	S/	10,775.00	100.0%	2
104	4.01	0	S/	-	3	S/	-	3	S/	29,497.00	89.0%	1
105	4.01	0	S/	-	3	S/	-	3	S/	26,544.00	76.0%	1
106	4.01	0	S/	-	3	S/	-	3	S/	38,060.00	85.0%	1
107	4.01	0	S/	-	3	S/	-	3	S/	-	0.0%	0
108	4.01	0	S/	-	3	S/	-	3	S/	-	0.0%	0
109	4.01	0	S/	-	3	S/	-	3	S/	25,942.00	94.0%	1
110	4.02	0	S/	-	3	S/	-	3	S/	-	0.0%	0
111	4.04	0	S/	-	3	S/	-	3	S/	-	0.0%	0
112	4.03	1	S/	247,618.00	1	S/	247,618.00	2	S/	-	0.0%	0
113	4.03	0	S/	-	3	S/	-	3	S/	-	0.0%	0
114	4.03	0	S/	-	3	S/	-	3	S/	13,538.00	99.0%	2
115	4.03	0	S/	-	3	S/	-	3	S/	653,373.00	93.0%	1
116	4.03	0	S/	-	3	S/	-	3	S/	1,713,493.00	97.0%	2
117	4.03	0	S/	-	3	S/	-	3	S/	22,999.00	100.0%	2

118	4.03	0	S/ -	3	S/ -	3	S/ 19,962.00	100.0%	2
119	5.01	1	S/ 921,709.00	1	S/ 921,709.00	0	S/ -	0.0%	0
120	5.01	1	S/ 800,000.00	1	S/ 800,000.00	2	S/ 882,453.00	97.0%	2
121	5.01	0	S/ -	3	S/ -	3	S/ 41,042.00	100.0%	2
122	5.01	0	S/ -	3	S/ -	3	S/ 1,012,582.00	99.0%	2
123	5.02	0	S/ -	3	S/ -	3	S/ -	0.0%	0
124	5.03	0	S/ -	3	S/ -	3	S/ -	0.0%	0
125	5.04	0	S/ -	3	S/ -	3	S/ -	0.0%	0
126	5.05	0	S/ -	3	S/ -	3	S/ -	0.0%	0
127	5.06	0	S/ -	3	S/ -	3	S/ 229,622.00	67.0%	0
128	5.07	0	S/ -	3	S/ -	3	S/ -	0.0%	0
129	5.08	0	S/ -	3	S/ -	3	S/ -	0.0%	0
130	5.09	0	S/ -	3	S/ -	3	S/ -	0.0%	0
131	6.01	1	S/ 600,000.00	1	S/ 600,000.00	2	S/ 1,139,868.00	100.0%	2
132	6.01	1	S/ 700,000.00	1	S/ 700,000.00	0	S/ -	0.0%	0
133	6.01	1	S/ 850,000.00	1	S/ 850,000.00	2	S/ 9,376,022.00	98.0%	2
134	6.01	1	S/ 800,000.00	1	S/ 800,000.00	2	S/ 2,280,180.00	98.0%	2
135	6.01	1	S/ 800,000.00	1	S/ 800,000.00	2	S/ 2,557,757.00	99.0%	2
136	6.01	1	S/ 700,000.00	1	S/ 700,000.00	2	S/ 1,752.00	32.0%	0
137	6.01	1	S/ 400,000.00	1	S/ 400,000.00	0	S/ -	0.0%	0
138	6.01	1	S/ 800,000.00	1	S/ 800,000.00	2	S/ 49,960.00	96.0%	2
139	6.01	1	S/ 468,345.00	1	S/ 468,345.00	2	S/ 147,477.00	98.0%	2
140	6.01	1	S/ 600,000.00	1	S/ 600,000.00	0	S/ -	0.0%	0
141	6.01	1	S/ 500,000.00	1	S/ 500,000.00	2	S/ 1,054,930.00	98.0%	2
142	6.01	1	S/ 420,500.00	1	S/ 420,500.00	0	S/ -	0.0%	0
143	6.01	1	S/ 200,000.00	1	S/ 200,000.00	0	S/ -	0.0%	0
144	6.01	1	S/ 45,027.00	1	S/ 45,027.00	0	S/ -	0.0%	0
145	6.01	1	S/ 80,000.00	1	S/ 80,000.00	0	S/ -	0.0%	0
146	6.01	1	S/ 280,560.00	1	S/ 280,560.00	0	S/ -	0.0%	0
147	6.01	1	S/ 335,809.00	1	S/ 335,809.00	0	S/ -	0.0%	0
148	6.01	1	S/ 50,146.00	1	S/ 50,146.00	0	S/ -	0.0%	0
149	6.01	1	S/ 750,000.00	1	S/ 750,000.00	2	S/ 767,013.00	92.0%	1
150	6.01	1	S/ 800,000.00	1	S/ 800,000.00	2	S/ 1,474,120.00	98.0%	2
151	6.01	1	S/ 850,000.00	1	S/ 850,000.00	2	S/ 289,194.00	99.0%	2
152	6.01	1	S/ 800,010.00	1	S/ 800,010.00	2	S/ 1,300,941.00	96.0%	2
153	6.01	1	S/ 900,000.00	1	S/ 900,000.00	2	S/ 1,056,509.00	94.0%	1
154	6.01	1	S/ 700,000.00	1	S/ 700,000.00	2	S/ 1,283,573.00	98.0%	2
155	6.01	1	S/ 350,000.00	1	S/ 350,000.00	0	S/ -	0.0%	0
156	6.01	1	S/ 200,000.00	1	S/ 200,000.00	2	S/ 98,477.00	99.0%	2
157	6.01	1	S/ 800,000.00	1	S/ 800,000.00	2	S/ 1,166,378.00	100.0%	2
158	6.01	1	S/ 200,000.00	1	S/ 200,000.00	2	S/ -	0.0%	0
159	6.01	1	S/ 500,000.00	1	S/ 500,000.00	2	S/ 544,622.00	97.0%	2
160	6.01	0	S/ -	3	S/ -	3	S/ 65,884.00	100.0%	2
161	6.01	0	S/ -	3	S/ -	3	S/ 19,304.00	100.0%	2
162	6.01	0	S/ -	3	S/ -	3	S/ 8,740.00	100.0%	2
163	6.01	0	S/ -	3	S/ -	3	S/ 72,556.00	100.0%	2
164	6.01	0	S/ -	3	S/ -	3	S/ 191,697.00	97.0%	2
165	6.01	0	S/ -	3	S/ -	3	S/ 16,722.00	81.0%	1
166	6.01	0	S/ -	3	S/ -	3	S/ 48,730.00	100.0%	2
167	6.01	0	S/ -	3	S/ -	3	S/ 20,456.00	97.0%	2
168	6.01	0	S/ -	3	S/ -	3	S/ -	0.0%	0

169	6.01	0	S/	-	3	S/	-	3	S/	20,326.00	97.0%	2
170	6.01	0	S/	-	3	S/	-	3	S/	18,355.00	100.0%	2
171	6.01	0	S/	-	3	S/	-	3	S/	26,139.00	99.0%	2
172	6.01	0	S/	-	3	S/	-	3	S/	457,910.00	81.0%	1
173	6.01	0	S/	-	3	S/	-	3	S/	543,390.00	96.0%	2
174	6.01	0	S/	-	3	S/	-	3	S/	470,474.00	98.0%	2
175	6.01	0	S/	-	3	S/	-	3	S/	-	0.0%	0
176	6.01	0	S/	-	3	S/	-	3	S/	11,882.00	82.0%	1
177	6.01	0	S/	-	3	S/	-	3	S/	36,112.00	82.0%	1
178	6.01	0	S/	-	3	S/	-	3	S/	9,284.00	78.0%	1
179	6.01	0	S/	-	3	S/	-	3	S/	342,908.00	88.0%	1
180	6.01	0	S/	-	3	S/	-	3	S/	1,550.00	100.0%	2
181	6.01	0	S/	-	3	S/	-	3	S/	-	0.0%	0
182	6.01	0	S/	-	3	S/	-	3	S/	2,451.00	100.0%	2
183	6.01	0	S/	-	3	S/	-	3	S/	74,233.00	100.0%	2
184	6.02	0	S/	-	3	S/	-	3	S/	138,441.00	52.0%	0
185	6.02	0	S/	-	3	S/	-	3	S/	11,368.00	100.0%	2
186	6.02	0	S/	-	3	S/	-	3	S/	26,799.00	100.0%	2
187	6.02	0	S/	-	3	S/	-	3	S/	241,871.00	100.0%	2
188	6.02	0	S/	-	3	S/	-	3	S/	22,604.00	100.0%	2
189	6.02	0	S/	-	3	S/	-	3	S/	32,900.00	99.0%	2
190	6.02	0	S/	-	3	S/	-	3	S/	34,527.00	100.0%	2
191	6.02	0	S/	-	3	S/	-	3	S/	25,863.00	100.0%	2
192	6.02	0	S/	-	3	S/	-	3	S/	21,677.00	100.0%	2
193	6.02	0	S/	-	3	S/	-	3	S/	139,736.00	100.0%	2
194	6.02	0	S/	-	3	S/	-	3	S/	116,055.00	98.0%	2
195	6.02	0	S/	-	3	S/	-	3	S/	47,826.00	100.0%	2
196	6.02	0	S/	-	3	S/	-	3	S/	3,890.00	100.0%	2
197	6.02	0	S/	-	3	S/	-	3	S/	178,683.00	100.0%	2
198	6.02	0	S/	-	3	S/	-	3	S/	97,715.00	91.0%	1
199	6.02	0	S/	-	3	S/	-	3	S/	261,978.00	89.0%	1
200	6.02	0	S/	-	3	S/	-	3	S/	184,270.00	90.0%	1
201	6.02	0	S/	-	3	S/	-	3	S/	1,341.00	100.0%	2
202	6.02	0	S/	-	3	S/	-	3	S/	21,739.00	99.0%	2
203	6.02	0	S/	-	3	S/	-	3	S/	15,911.00	99.0%	2
204	6.02	0	S/	-	3	S/	-	3	S/	26,138.00	100.0%	2
205	6.02	0	S/	-	3	S/	-	3	S/	211,614.00	98.0%	2
206	6.02	0	S/	-	3	S/	-	3	S/	226,409.00	98.0%	2
207	6.02	0	S/	-	3	S/	-	3	S/	5,000.00	100.0%	2
208	6.02	0	S/	-	3	S/	-	3	S/	947.00	73.0%	0
209	6.02	0	S/	-	3	S/	-	3	S/	19,732.00	98.0%	2
210	6.03	0	S/	-	3	S/	-	3	S/	-	0.0%	0
211	6.04	1	S/	300,000.00	1	S/	300,000.00	0	S/	-	0.0%	0
212	6.04	1	S/	80,000.00	1	S/	80,000.00	2	S/	440,276.00	93.0%	1
213	6.04	0	S/	-	3	S/	-	3	S/	13,917.00	100.0%	2
214	6.04	0	S/	-	3	S/	-	3	S/	1,690.00	100.0%	2
215	6.04	0	S/	-	3	S/	-	3	S/	-	0.0%	0
216	6.05	0	S/	-	3	S/	-	3	S/	276,710.00	100.0%	2
217	6.05	0	S/	-	3	S/	-	3	S/	219,035.00	100.0%	2
218	6.05	0	S/	-	3	S/	-	3	S/	149,429.00	100.0%	2
219	6.05	0	S/	-	3	S/	-	3	S/	157,361.00	100.0%	2

220	6.05	0	S/ -	3	S/ -	3	S/ 162,218.00	100.0%	2
221	6.05	0	S/ -	3	S/ -	3	S/ 21,034.00	97.0%	2
222	6.05	0	S/ -	3	S/ -	3	S/ 11,782.00	74.0%	0
223	7.01	1	S/ 850,000.00	1	S/ 850,000.00	0	S/ -	0.0%	0
224	7.01	1	S/ 3,188,047.00	1	S/ 3,188,047.00	0	S/ -	0.0%	0
225	7.01	1	S/ 850,000.00	1	S/ 850,000.00	2	S/ 1,118,884.00	99.0%	2
226	7.01	1	S/ 2,365,056.00	1	S/ 2,365,056.00	2	S/ 746,533.00	98.0%	2
227	7.01	1	S/ 1,209,040.00	1	S/ 1,209,040.00	2	S/ 29,858.00	100.0%	2
228	7.01	1	S/ 850,000.00	1	S/ 850,000.00	2	S/ 1,515,759.00	100.0%	2
229	7.01	1	S/ 100,000.00	1	S/ 100,000.00	2	S/ 414,204.00	100.0%	2
230	7.01	1	S/ 856,000.00	1	S/ 856,000.00	2	S/ 1,399,345.00	98.0%	2
231	7.01	1	S/ 2,315,484.00	1	S/ 2,315,484.00	0	S/ -	0.0%	0
232	7.01	0	S/ -	3	S/ -	3	S/ 612,222.00	100.0%	2
233	7.01	0	S/ -	3	S/ -	3	S/ 475,799.00	99.0%	2
234	7.01	0	S/ -	3	S/ -	3	S/ 36,671.00	100.0%	2
235	7.01	0	S/ -	3	S/ -	3	S/ 49,459.00	99.0%	2
236	7.01	0	S/ -	3	S/ -	3	S/ 824,387.00	100.0%	2
237	7.01	0	S/ -	3	S/ -	3	S/ 1,118,151.00	98.0%	2
238	7.01	0	S/ -	3	S/ -	3	S/ 713,449.00	100.0%	2
239	7.02	1	S/ 30,000.00	1	S/ 30,000.00	2	S/ 229,544.00	100.0%	2
240	7.02	1	S/ 800,000.00	1	S/ 800,000.00	2	S/ 11,935.00	100.0%	2
241	7.02	1	S/ 50,000.00	1	S/ 50,000.00	2	S/ 798,709.00	100.0%	2
242	7.02	1	S/ 50,000.00	1	S/ 50,000.00	0	S/ -	0.0%	0
243	7.03	0	S/ -	3	S/ -	3	S/ 4,182.00	76.0%	1
244	7.04	0	S/ -	3	S/ -	3	S/ 39,986.00	98.0%	2
245	7.04	0	S/ -	3	S/ -	3	S/ 1,077,151.00	99.0%	2
246	8.01	0	S/ -	3	S/ -	3	S/ -	0.0%	0
247	8.02	1	S/ 500,000.00	1	S/ 500,000.00	2	S/ 1,729,293.00	97.0%	2
248	9.01	0	S/ -	3	S/ -	3	S/ -	0.0%	0
249	9.02	0	S/ -	3	S/ -	3	S/ -	0.0%	0
250	9.03	1	S/ 35,000.00	1	S/ 35,000.00	0	S/ -	0.0%	0
251	9.03	1	S/ 24,483.00	1	S/ 24,483.00	2	S/ -	0.0%	0
252	9.03	1	S/ 9,528.00	1	S/ 9,528.00	1	S/ -	0.0%	0
253	9.03	1	S/ 1,000,000.00	1	S/ 1,000,000.00	2	S/ 648,860.00	100.0%	2
254	9.04	1	S/ 1,301.00	1	S/ 1,301.00	2	S/ 62,115.00	94.0%	1
255	9.04	1	S/ 1,776,890.00	1	S/ 1,776,890.00	2	S/ 44,861.00	64.0%	0
256	9.04	1	S/ 1,600,000.00	1	S/ 1,600,000.00	1	S/ 1,398,122.00	87.0%	1
257	9.04	1	S/ 53,097.00	1	S/ 53,097.00	2	S/ 32,025.00	100.0%	2
258	9.04	1	S/ 1,674,974.00	1	S/ 1,674,974.00	2	S/ 992,559.00	100.0%	2
259	9.04	1	S/ 1,346,830.00	1	S/ 1,346,830.00	2	S/ 24,200.00	100.0%	2
260	9.04	1	S/ 1,000,000.00	1	S/ 1,000,000.00	2	S/ 475,627.00	76.0%	1
261	9.04	1	S/ 40,000.00	1	S/ 40,000.00	0	S/ -	0.0%	0
262	9.04	1	S/ 40,000.00	1	S/ 40,000.00	0	S/ -	0.0%	0
263	9.04	1	S/ 1,814,010.00	1	S/ 1,814,010.00	2	S/ 65,543.00	100.0%	2
264	9.04	1	S/ 30,000.00	1	S/ 30,000.00	2	S/ 1,507,492.00	98.0%	2
265	9.04	1	S/ 1,078,025.00	1	S/ 1,078,025.00	0	S/ -	0.0%	0
266	9.04	1	S/ 519,866.00	1	S/ 519,866.00	2	S/ 18,514.00	38.0%	0
267	9.04	1	S/ 1,000,000.00	1	S/ 1,000,000.00	2	S/ 1,082,776.00	99.0%	2
268	9.04	1	S/ 1,085,066.00	1	S/ 1,085,066.00	2	S/ 637,709.00	97.0%	2
269	9.04	1	S/ 25,000.00	1	S/ 25,000.00	2	S/ -	0.0%	0
270	9.04	1	S/ 1,000,000.00	1	S/ 1,000,000.00	2	S/ 50,939.00	100.0%	2

271	9.04	1	S/ 50,000.00	1	S/ 50,000.00	2	S/ 111,734.00	97.0%	2
272	9.04	1	S/ 1,000,000.00	1	S/ 1,000,000.00	2	S/ 2,457,250.00	96.0%	2
273	9.04	1	S/ 493,192.00	1	S/ 493,192.00	2	S/ 26,862.00	100.0%	2
274	9.04	1	S/ 100,000.00	1	S/ 100,000.00	2	S/ -	0.0%	0
275	9.04	1	S/ 1,686,529.00	1	S/ 1,686,529.00	2	S/ 796,400.00	99.0%	2
276	9.04	1	S/ 1,000,000.00	1	S/ 1,000,000.00	2	S/ 2,958,144.00	99.0%	2
277	9.04	1	S/ 50,000.00	1	S/ 50,000.00	2	S/ 44,164.00	99.0%	2
278	9.04	1	S/ 700,000.00	1	S/ 700,000.00	0	S/ -	0.0%	0
279	9.04	1	S/ 30,000.00	1	S/ 30,000.00	1	S/ 26,960.00	90.0%	1
280	9.04	1	S/ 50,000.00	1	S/ 50,000.00	2	S/ 108,358.00	32.0%	0
281	9.04	0	S/ -	3	S/ -	3	S/ 1,027,912.00	75.0%	1
282	9.04	0	S/ -	3	S/ -	3	S/ 16,445.00	57.0%	0
283	9.04	0	S/ -	3	S/ -	3	S/ -	0.0%	0
284	9.04	0	S/ -	3	S/ -	3	S/ 35,272.00	59.0%	0
285	9.04	0	S/ -	3	S/ -	3	S/ 63,399.00	100.0%	2
286	9.04	0	S/ -	3	S/ -	3	S/ 153.00	100.0%	2
287	9.04	0	S/ -	3	S/ -	3	S/ 4,950.00	100.0%	2
288	9.04	0	S/ -	3	S/ -	3	S/ 51,600.00	100.0%	2
289	9.04	0	S/ -	3	S/ -	3	S/ 82,843.00	100.0%	2
290	9.04	0	S/ -	3	S/ -	3	S/ 93,270.00	98.0%	2
291	9.04	0	S/ -	3	S/ -	3	S/ 10,120.00	100.0%	2
292	9.04	0	S/ -	3	S/ -	3	S/ 51,000.00	100.0%	2
293	9.04	0	S/ -	3	S/ -	3	S/ 78,534.00	100.0%	2
294	9.04	0	S/ -	3	S/ -	3	S/ 5,353.00	100.0%	2
295	9.04	0	S/ -	3	S/ -	3	S/ -	0.0%	0
296	9.04	0	S/ -	3	S/ -	3	S/ -	0.0%	0
297	9.04	0	S/ -	3	S/ -	3	S/ 39,729.00	61.0%	0
298	9.04	0	S/ -	3	S/ -	3	S/ 19,524.00	59.0%	0
299	10.01	0	S/ -	3	S/ -	3	S/ -	0.0%	0
300	10.02	0	S/ -	3	S/ -	3	S/ -	0.0%	0
301	10.03	0	S/ -	3	S/ -	3	S/ 685,490.00	99.0%	2
302	10.04	0	S/ -	3	S/ -	3	S/ -	0.0%	0

Nota: Elaborado a partir del PEI 2019-2022, PMP 2020-2022, PMP 2020-2022, PIM 2020-2022 y ejecución de gasto del periodo 2020-2022 se la MDE.

Anexo 5: Ficha de recolección de datos - Articulación de los sistemas administrativos 2022

PLANEAMIENTO ESTRATEGICO - PEI				INVERSION - PIM		PRESUPUESTO - PMP							
COD.	OBJETIVO ESTRATEGICO INSTITUCIONAL	COD.	ACCION ESTRATEGICA INSTITUCIONAL	DENOMINACION DEL PROYECTO	PROGRAMACION DE INVERSION		Presupuesto Institucional de Apertura	Presupuesto Institucional Modificado	Certificado	Compromiso Anual	Comprometido	Devengado	Nivel de Ejecucion Financiera (%)
					PROGRAMACION	INCORPORACION NO PREVISTA							
OEL01	FORTALECER LA PROTECCION DE LAS POBLACIONES VULNERABLES Y EXCLUIDAS	AEL01.01	Acciones de revitalización de la diversidad cultural en el distrito de Echarati	"MEJORAMIENTO DEL DESARROLLO CULTURAL PARA LA CONSERVACION DE LA IDENTIDAD Y PROTECCION DE LAS COMUNIDADES ORIGINARIAS AMAZONICAS DEL ALTO URUBAMBA, DISTRITO DE ECHARATE - LA CONVENCIÓN - CUSCO"	20000.00	20000.00	20000.00	20000.00	19969.64	19969.64	19969.64	19969.64	99.85%
				"MEJORAMIENTO DE LA PRESTACION DE SERVICIOS DE LA OFICINA DE EDUCACION, CULTURA Y DEPORTE DE LA GERENCIA DE DESARROLLO SOCIAL Y SERVICIOS DE LA MUNICIPALIDAD DISTRITAL DE ECHARATI - DISTRITO DE ECHARATE - LA CONVENCIÓN - CUSCO"	726207.00	1682207.00	726207.00	1682207.00	1598272.43	1537271.90	1537271.90	1537271.90	91.38%
				"MEJORAMIENTO DE LA CAPACIDAD PRODUCTIVA DE LOS ARTESANOS MACHIGUENGAS DE LA ASOCIACION DE MUJERES ARTESANAS Y ARTESANOS OSAROEQUI ETO DE LA COMUNIDAD NATIVA DE MATORATO ZONAL IVOCCHOTE, DISTRITO DE ECHARATI, LA CONVENCIÓN, CUSCO"	0.00	34050.00	0.00	34050.00	33800.00	33800.00	33800.00	33800.00	99.27%
		AEL01.02	Programa de apoyo social de calidad para las poblaciones vulnerables y excluidas en el distrito de Echarati	"MEJORAMIENTO Y DESARROLLO DE HABILIDADES Y CAPACIDADES HUMANAS PARA LA INCLUSION SOCIAL Y ECONOMICA DE LAS POBLACIONES VULNERABLES PARA PROMOVER EL EMPRENDIMIENTO SOCIAL, INSERCIÓN LABORAL E IMPULSAR LA IGUALDAD DE OPORTUNIDADES LABORALES DE LOS JOVE"	30000.00	0.00	30000.00	0.00	0.00	0.00	0.00	0.00	0.00%
OEL02	CONTRIBUIR CON LA CALIDAD DE LOS SERVICIOS EDUCATIVOS, RECREATIVOS Y DEPORTIVOS EN EL DISTRITO	AEL02.01	Equipamiento, infraestructura y mobiliario oportuno en las Instituciones Educativas en beneficio de la población educativa	"MEJORAMIENTO DE LOS CENTROS DE RECURSOS EDUCATIVOS EN LAS INSTITUCIONES EDUCATIVAS DE NIVEL PRIMARIO DE LA ZONAL PALMA REAL, DISTRITO DE ECHARATE - LA CONVENCIÓN - CUSCO"	22987.00	22987.00	22987.00	22987.00	22901.15	22901.15	22901.15	22901.15	99.63%
				"MEJORAMIENTO DE LOS SERVICIOS DE EDUCACION PRIMARIA DE LA I.E. N° 50083 CHAPO SANATARIATO - ZONAL PALMA REAL, DISTRITO DE ECHARATE - LA CONVENCIÓN - CUSCO"	350000.00	31685.00	350000.00	31685.00	31684.17	31684.17	31684.17	31684.17	100.00%
				"MEJORAMIENTO Y AMPLIACION DE LA OFERTA DE LOS SERVICIOS EDUCATIVOS DE LA I.E. N 50880 DE YOMENTOATO, ZONAL DE PALMA REAL, DISTRITO DE ECHARATE - LA CONVENCIÓN - CUSCO"	20000.00	20200.00	20000.00	20200.00	19812.74	19812.74	19812.74	19812.74	98.08%
				"MEJORAMIENTO DE LA OFERTA DE LOS SERVICIOS EDUCATIVOS DE LA IE DE NIVEL PRIMARIO N. 50984 DE ALTO UNION, PALMA REAL, DISTRITO DE ECHARATE - LA CONVENCIÓN - CUSCO"	400000.00	0.00	400000.00	0.00	0.00	0.00	0.00	0.00	0.00%

Nota: Elaborado a partir del PEI 2019-2022, PMP 2020-2022, PMP 2020-2022, PIM 2020-2022 y ejecución de gasto del periodo 2020-2022 se la MDE.

PLANEAMIENTO ESTRATEGICO - PEI				INVERSION - PMI			PRESUPUESTO - PMP						
COD.	OBJETIVO ESTRATEGICO INSTITUCIONAL	COD.	ACCION ESTRATEGICA INSTITUCIONAL	DENOMINACION DEL PROYECTO	PROGRAMACION DE INVERSION		Presupuesto Institucional de Apertura	Presupuesto Institucional Modificado	Certificado	Compromiso Anual	Comprometido	Devengado	Nivel de Ejecucion Financiera (%)
					PROGRAMACION	INCORPORACION NO PREVISTA							
				REAL, DISTRITO DE ECHARATE - LA CONVENCIÓN - CUSCO*									
				"MEJORAMIENTO Y AMPLIACION DE LA OFERTA DE SERVICIOS DE EDUCACION PRIMARIA EN LA I.E. N 50783 - COMUNIDAD ICHQUIATO BAJO, ZONAL PALMA REAL, DISTRITO DE ECHARATE - LA CONVENCIÓN - CUSCO"	500000.00	43160.00	500000.00	43160.00	29159.33	29159.33	29159.33	29159.33	67.56%
				"MEJORAMIENTO Y AMPLIACION DE LOS SERVICIOS EDUCATIVOS DE LA I.E. N 501217 DE KORIMANI PROMETIDA EN EL SECTOR BAJO KORIMANI, ZONAL KITENI, DISTRITO DE ECHARATE - LA CONVENCIÓN - CUSCO"	20273.00	338859.00	20273.00	338859.00	338824.92	338824.92	338824.92	338824.92	99.99%
				"MEJORAMIENTO DE LA OFERTA DE LOS SERVICIOS EDUCATIVOS DE LA I.E. DE NIVEL PRIMARIO N 501277 DE MANTOREAL - ZONAL PALMA REAL, DISTRITO DE ECHARATE - LA CONVENCIÓN - CUSCO"	600000.00	1240000.00	600000.00	1240000.00	1173337.93	1075275.74	1075275.74	1075275.74	86.72%
				"MEJORAMIENTO Y AMPLIACION DE LOS SERVICIOS EDUCATIVOS DE LA I.E. N 501159 DE AGUA DULCE EN EL SECTOR AGUA DULCE, ZONAL KITENI, DISTRITO DE ECHARATE - LA CONVENCIÓN - CUSCO"	1000000.00	17997.00	1000000.00	17997.00	0.00	0.00	0.00	0.00	0.00%
				"MEJORAMIENTO DEL SERVICIO EDUCATIVO PRIMARIO DE LA I.E. N° 501132 YOMENTONI MARGEN DERECHA, ZONAL KITENI, DISTRITO DE ECHARATE - LA CONVENCIÓN - CUSCO"	90000.00	89665.00	90000.00	89665.00	82981.67	82981.67	82981.67	82981.67	92.55%
				"MEJORAMIENTO Y AMPLIACION DE LOS SERVICIOS EDUCATIVOS DE LA I.E. PRIMARIA N° 501236 ALTO YANASHIRI, ZONAL KITENI, DISTRITO DE ECHARATE - LA CONVENCIÓN - CUSCO"	700000.00	1338909.00	700000.00	1338909.00	1308322.35	1293242.90	1293242.90	1293242.90	96.59%
				"CREACION SERVICIO DE EDUCACION INICIAL I.E.I. 1378 CONCEPCION (PAMPA CONCEPCION) DEL DISTRITO DE ECHARATE - LA CONVENCIÓN - CUSCO"	839561.00	685868.00	839561.00	685868.00	685862.38	685862.38	685862.38	685862.38	100.00%
				"CONSTRUCCION DE CERCO PERIMETRICO, EN EL(LA) I.E. N° 951 - ECHARATE EN LA LOCALIDAD CHAHUARES, DISTRITO DE ECHARATE - LA CONVENCIÓN - CUSCO"	28000.00	6541.00	28000.00	6541.00	6540.30	6540.30	6540.30	6540.30	99.99%
				"MEJORAMIENTO DE LOS CENTROS DE RECURSOS EDUCATIVOS EN LAS INSTITUCIONES EDUCATIVAS DE NIVEL PRIMARIO DE LA ZONAL ECHARATE, DISTRITO DE ECHARATE - LA CONVENCIÓN - CUSCO"	372485.00	1953079.00	372485.00	1953079.00	1813479.09	1797042.33	1797042.33	1797042.33	92.01%
				"MEJORAMIENTO DE LOS SERVICIOS EDUCATIVOS PARA EL LOGRO DE APRENDIZAJES EN EL AREA DE COMUNICACION PARA LOS NIÑOS DE EDUCACION PRIMARIA DEL TERCER CICLO EN LAS INSTITUCIONES EDUCATIVAS DE LAS ZONALES DE KITENI, KEPASHIATO, IVOCHOTE Y PANGOA, DEL"	30000.00	0.00	30000.00	0.00	0.00	0.00	0.00	0.00	0.00%
				"INSTALACION DE SERVICIOS DE EDUCACION INICIAL DE LA INSTITUCION EDUCATIVA N 269 DE ECHARATI, DISTRITO DE ECHARATE - LA CONVENCIÓN - CUSCO"	0.00	18418.00	0.00	18418.00	18000.00	18000.00	18000.00	18000.00	97.73%
				"AMPLIACION Y MEJORAMIENTO DE LA OFERTA DE LOS SERVICIOS EDUCATIVOS EN LA I.E. N 501340 - NIVEL PRIMARIO DE ALTO PACHIRI, DISTRITO DE ECHARATE - LA CONVENCIÓN - CUSCO"	0.00	23500.00	0.00	23500.00	23500.00	23500.00	23500.00	23500.00	100.00%
				"MEJORAMIENTO DE LA OFERTA DE LOS SERVICIOS EDUCATIVOS DE LA I.E. N 501172 UNION ARENAL, DISTRITO DE ECHARATE - LA CONVENCIÓN - CUSCO"	0.00	950000.00	0.00	950000.00	902265.73	870445.73	870445.73	870445.73	91.63%
				"MEJORAMIENTO DEL SERVICIO DE EDUCACION SECUNDARIA EN EL CFRA PACHIRI PONGO DE MAINIQUE DE LA ZONAL DE IVOCHOTE, DISTRITO DE ECHARATE - LA CONVENCIÓN - CUSCO"	0.00	14613.00	0.00	14613.00	12800.00	12800.00	12800.00	12800.00	87.59%
				"MEJORAMIENTO Y AMPLIACION DE LA OFERTA DE LOS SERVICIOS EDUCATIVOS DEL	0.00	28997.00	0.00	28997.00	10700.00	10700.00	10700.00	10700.00	36.90%

Nota: Elaborado a partir del PEI 2019-2022, PMP 2020-2022, PMP 2020-2022, PIM 2020-2022 y ejecución de gasto del periodo 2020-2022 se la MDE.

PLANEAMIENTO ESTRATEGICO - PEI				INVERSION - PMI		PRESUPUESTO - PMP							
COD.	OBJETIVO ESTRATEGICO INSTITUCIONAL	COD.	ACCION ESTRATEGICA INSTITUCIONAL	DENOMINACION DEL PROYECTO	PROGRAMACION DE INVERSION		Presupuesto Institucional de Apertura	Presupuesto Institucional Modificado	Certificado	Compromiso Anual	Comprometido	Devengado	Nivel de Ejecucion Financiera (%)
					PROGRAMACION	INCORPORACION NO PREVISTA							
				CRFA OTYARIRA ONEKOTANA ENKANIRIRA YOMENTONI MARGEN IZQUIERDA, ZONAL DE KITENI, DISTRITO DE ECHARATE - LA CONVENCIÓN - CUSCO*									
				MEJORAMIENTO Y AMPLIACION DE LOS SERVICIOS EDUCATIVOS DE LA I.E. N° 64448 DE LA CC.NN MONTE CARMELO, ZONAL DE IVOCHOTE, DISTRITO DE ECHARATE - LA CONVENCIÓN - CUSCO	0.00	22197.00	0.00	22197.00	6000.00	6000.00	6000.00	6000.00	27.03%
				MEJORAMIENTO DEL CENTRO DE RECURSOS EDUCATIVOS EN LAS INSTITUCIONES EDUCATIVAS DE NIVEL PRIMARIO DE LA ZONAL IVOCHOTE, DISTRITO DE ECHARATE - LA CONVENCIÓN - CUSCO	0.00	4872.00	0.00	4872.00	4871.52	4871.52	4871.52	4871.52	99.99%
		AEI.02.02	Asistencia técnica en TICS de manera integral a los docentes de las I.E.E.	*ADQUISICION DE TORRE METALICA PARA COMUNICACIONES, EQUIPO DE TELECOMUNICACIONES Y CABLEADO ESTRUCTURADO; EN EL(LA) SISTEMA DE INTERCONEXION DE DATOS DE LAS INSTITUCIONES EDUCATIVAS, ZONAL ECHARATI, DISTRITO DE ECHARATE, LA CONVENCIÓN - CUSCO*	0.00	20000.00	0.00	20000.00	20000.00	20000.00	20000.00	20000.00	100.00%
		AEI.02.03	Equipamiento e Infraestructura recreativa y deportiva oportuna en beneficio de la población	*AMPLIACION MARGINAL DE SERVICIOS DE LA COBERTURA DEL TENDIDO DE LA I.E. CRFA RIQCHARIY WAYNA PROGRESO, ZONAL KITENI, DISTRITO DE ECHARATI - LA CONVENCIÓN - CUSCO*	500000.00	0.00	500000.00	0.00	0.00	0.00	0.00	0.00	0.00%
				CONSTRUCCION DE CAMPO MENOR (MULTIDEPORTIVO RECREATIVO); EN EL(LA) IE 50248 - ECHARATE EN LA LOCALIDAD DORMENDUYOC ALTO, DISTRITO DE ECHARATE, LA CONVENCIÓN - CUSCO	0.00	41600.00	0.00	41600.00	40288.96	40288.96	40288.96	40288.96	96.85%
				CONSTRUCCION DE COBERTURA DE INSTALACIONES DEPORTIVAS, COBERTURA Y TRIBUNA Y/O PALCO; EN EL(LA) IE 50300 - ECHARATE DISTRITO DE ECHARATE, LA CONVENCIÓN - CUSCO	0.00	40766.00	0.00	40766.00	39002.19	39002.19	39002.19	39002.19	95.67%
				CONSTRUCCION DE COBERTURA, RESERVORIO, PTAR Y COBERTURA DE INSTALACIONES DEPORTIVAS; EN EL(LA) IE 50246 - ECHARATE - SECTOR CIRIALO - ZONAL PALMA REAL - DISTRITO DE ECHARATE, LA CONVENCIÓN - CUSCO	0.00	47665.00	0.00	47665.00	44449.60	44449.60	44449.60	44449.60	93.25%
		AEI.03.01	Programa de atención de lucha contra la desnutrición y anemia infantil del distrito de Echarati.	*MEJORAMIENTO DE CAPACIDADES PARA LA REDUCCION DE LA DESNUTRICION CRONICA Y ANEMIA INFANTIL PARA NIÑOS MENORES DE 5 AÑOS Y MADRES GESTANTES ZONALES PALMA REAL Y ECHARATI DISTRITO DE ECHARATE - LA CONVENCIÓN - CUSCO*	1088842.00	1583273.00	1088842.00	1583273.00	1500783.85	1454308.80	1454308.80	1454308.80	91.85%
				MEJORAMIENTO DEL ESTADO NUTRICIONAL Y ANEMIA DE NIÑAS Y NIÑOS MENORES DE 3 AÑOS Y MADRES GESTANTES DE LOS C.P. DE KITENI, KEPASHIATO, IVOCHOTE DEL DISTRITO DE ECHARATE-LA CONVENCIÓN - CUSCO	30000.00	30000.00	30000.00	30000.00	29681.72	29681.72	29681.72	29681.72	98.94%
OEI.03	CONTRIBUIR CON LA PRESTACION DE SERVICIOS DE SALUD EN EL DISTRITO	AEI.03.02	Programas integrales de prevención y promoción de salud para población.		0.00	0.00	0.00	0.00	0.00	0.00	0.00	0.00	0.00%
		AEI.03.03	Equipamiento e infraestructura oportuna en los establecimientos de salud en beneficio de la población.	*MEJORAMIENTO DE LA PRESTACION DE LOS SERVICIOS DE SALUD EN EL CENTRO DE SALUD DE PALMA REAL, RED DE SERVICIOS DE SALUD LA CONVENCIÓN - DIRESA CUSCO, DISTRITO DE ECHARATE - LA CONVENCIÓN - CUSCO*	80000.00	448900.00	80000.00	448900.00	197207.71	195002.79	195002.79	195002.79	43.44%
				MEJORAMIENTO DE LA PRESTACION DE LOS SERVICIOS DE SALUD EN EL PUESTO DE SALUD DE IVOCHOTE, DISTRITO DE ECHARATE - LA CONVENCIÓN - CUSCO	60000.00	3117868.00	60000.00	3117868.00	2530853.96	2525070.87	2525070.87	2525070.87	80.99%
				AMPLIACION Y MEJORAMIENTO DE LOS SERVICIOS DE SALUD DEL PUESTO DE SALUD DE KORBENTI EN LA ZONAL DE PALMA REAL, DISTRITO DE ECHARATE - LA CONVENCIÓN - CUSCO	1000000.00	2977071.00	1000000.00	2977071.00	2930441.83	2830768.50	2830768.50	2830768.50	95.09%

Nota: Elaborado a partir del PEI 2019-2022, PMP 2020-2022, PMP 2020-2022, PIM 2020-2022 y ejecución de gasto del periodo 2020-2022 se la MDE.

PLANEAMIENTO ESTRATEGICO - PEI				INVERSION - PMI		PRESUPUESTO - PMP							
COD.	OBJETIVO ESTRATEGICO INSTITUCIONAL	COD.	ACCION ESTRATEGICA INSTITUCIONAL	DENOMINACION DEL PROYECTO	PROGRAMACION DE INVERSION		Presupuesto Institucional de Apertura	Presupuesto Institucional Modificado	Certificado	Compromiso Anual	Comprometido	Devengado	Nivel de Ejecucion Financiera (%)
					PROGRAMACION	INCORPORACION NO PREVISTA							
				"AMPLIACION Y MEJORAMIENTO DE LA INFRAESTRUCTURA Y EQUIPOS PARA EL CENTRO DE SALUD DE PANGOA DE LA MICRO RED KITENI, DISTRITO DE ECHARATE - LA CONVENCIÓN - CUSCO"	0.00	7000.00	0.00	7000.00	6900.00	6900.00	6900.00	6900.00	98.57%
				"MEJORAMIENTO DE LA PRESTACION DE SERVICIOS DE SALUD DEL PUESTO DE CHAHUARES, DISTRITO DE ECHARATE - LA CONVENCIÓN - CUSCO"	0.00	21497.00	0.00	21497.00	21383.42	21383.42	21383.42	21383.42	99.47%
OEI.04	MEJORAR LOS SERVICIOS BÁSICOS DEL DISTRITO	AEI.04.01	Infraestructura de saneamiento básico mejorado en el distrito de Echarate.	"INSTALACION DEL SISTEMA DE SANEAMIENTO BASICO INTEGRAL EN LA COMUNIDAD DE ALTO MANTALO - ZONAL IVOCHOTE, DISTRITO DE ECHARATE - LA CONVENCIÓN - CUSCO"	600000.00	30630.00	600000.00	30630.00	20000.00	20000.00	20000.00	20000.00	65.30%
				"INSTALACION DEL SISTEMA DE SANEAMIENTO BASICO INTEGRAL EN LA COMUNIDAD DE ALTO MANUGALI MARGEN DERECHA E IZQUIERDA, ZONAL IVOCHOTE, DISTRITO DE ECHARATE - LA CONVENCIÓN - CUSCO"	90000.00	90000.00	90000.00	90000.00	67764.35	63174.35	63174.35	63174.35	70.19%
				"INSTALACION DEL SISTEMA DE SANEAMIENTO BASICO INTEGRAL EN EL SECTOR DE VALLE MANUGALI Y NUEVO ECHARATE, ZONAL IVOCHOTE, DISTRITO DE ECHARATE - LA CONVENCIÓN - CUSCO"	17000.00	17000.00	17000.00	17000.00	17000.00	17000.00	17000.00	17000.00	100.00%
				"INSTALACION DEL SISTEMA DE SANEAMIENTO BASICO INTEGRAL EN LOS SECTORES PLAYA PACHIRI AMBAS MARGENES, KUVIRIARI, MEDIO - ALTO CHARAHUATO DE LA COMUNIDAD DE PACHIRI - ZONAL IVOCHOTE, DISTRITO DE ECHARATE - LA CONVENCIÓN - CUSCO"	1000000.00	2686055.00	1000000.00	2686055.00	2578611.88	2557858.51	2557858.51	2557858.51	95.23%
				"MEJORAMIENTO Y AMPLIACION DEL SISTEMA DE SANEAMIENTO BASICO INTEGRAL EN LA COMUNIDAD DE KAPASHIARI - MOSOOLLACTA - ZONAL PALMA REAL, DISTRITO DE ECHARATE - LA CONVENCIÓN - CUSCO"	80000.00	1151511.00	80000.00	1151511.00	1102755.31	1101389.30	1101389.30	1101389.30	95.65%
				"INSTALACION DEL SISTEMA DE SANEAMIENTO BASICO INTEGRAL EN LA COMUNIDAD DE ALTO PANGOA - ZONAL IVOCHOTE, DISTRITO DE ECHARATE - LA CONVENCIÓN - CUSCO"	870000.00	1352534.00	870000.00	1352534.00	1352532.13	1351073.33	1351073.33	1351073.33	99.89%
				"MEJORAMIENTO Y AMPLIACION DEL SISTEMA DE SANEAMIENTO BASICO INTEGRAL EN LA COMUNIDAD DE TALANCATO - ZONAL PALMA REAL, DISTRITO DE ECHARATE - LA CONVENCIÓN - CUSCO"	600000.00	1460645.00	600000.00	1460645.00	1442620.17	1441617.47	1441617.47	1441617.47	98.70%
				"INSTALACION DEL SISTEMA DE SANEAMIENTO BASICO INTEGRAL EN LA COMUNIDAD DE MALANQUIATO, ZONAL IVOCHOTE, DISTRITO DE ECHARATE - LA CONVENCIÓN - CUSCO"	700000.00	1016179.00	700000.00	1016179.00	1016177.35	1013658.35	1013658.35	1013658.35	99.75%
				"CREACION DEL SISTEMA DE SANEAMIENTO BASICO INTEGRAL EN LA COMUNIDAD DE ALTO MAZOQUIATO, ZONAL DE KITENI, DISTRITO DE ECHARATE - LA CONVENCIÓN - CUSCO"	20000.00	46444.00	20000.00	46444.00	42786.65	42786.65	42786.65	42786.65	92.13%
				"CREACION DEL SERVICIO DE AGUA POTABLE E INSTALACION DE UBS CON ARRASTRE HIDRAULICO CENTRO POBLADO DE MISKUNUYOC, DISTRITO DE ECHARATE - LA CONVENCIÓN - CUSCO"	600000.00	1487613.00	600000.00	1487613.00	1458753.94	1458753.94	1458753.94	1458753.94	98.00%
				"MEJORAMIENTO Y AMPLIACION DEL SISTEMA DE SANEAMIENTO BASICO INTEGRAL EN LA COMUNIDAD DE MATACTORCE DE LA ZONAL DE ECHARATE DEL DISTRITO DE ECHARATE - LA CONVENCIÓN - CUSCO"	423968.00	262509.00	423968.00	262509.00	240024.26	239960.61	239960.61	239960.61	91.41%
				"CREACION DEL SISTEMA DE SANEAMIENTO BASICO INTEGRAL EN LA LOCALIDAD DE ALTO SANGOBATEA, ZONAL DE PALMA REAL DEL DISTRITO DE ECHARATE - LA CONVENCIÓN - CUSCO"	750000.00	1480000.00	750000.00	1480000.00	1330209.66	1329209.66	1329209.66	1329209.66	89.81%

Nota: Elaborado a partir del PEI 2019-2022, PMP 2020-2022, PMP 2020-2022, PIM 2020-2022 y ejecución de gasto del periodo 2020-2022 se la MDE.

PLANEAMIENTO ESTRATEGICO - PEI				INVERSION - PMI		PRESUPUESTO - PMP							
COD.	OBJETIVO ESTRATEGICO INSTITUCIONAL	COD.	ACCION ESTRATEGICA INSTITUCIONAL	DENOMINACION DEL PROYECTO	PROGRAMACION DE INVERSION		Presupuesto Institucional de Apertura	Presupuesto Institucional Modificado	Certificado	Compromiso Anual	Comprometido	Devengado	Nivel de Ejecucion Financier (%)
					PROGRAMACION	INCORPORACION NO PREVISTA							
				"MEJORAMIENTO Y AMPLIACION DEL SISTEMA DE SANEAMIENTO BASICO INTEGRAL EN LAS COMUNIDADES PIEDRA BLANCA Y SIETE VUELTAS DEL DISTRITO DE ECHARATE - LA CONVENCION - CUSCO"	1201015.00	2498755.00	1201015.00	2498755.00	2480047.98	2475452.85	2475452.85	2475452.85	99.07%
				"MEJORAMIENTO Y AMPLIACION DEL SERVICIO DE AGUA POTABLE Y SANEAMIENTO RURAL EN LA COMUNIDAD ACCOPAMPA, ACCOPAMPA DEL DISTRITO DE ECHARATE - LA CONVENCION - CUSCO"	1000000.00	1916200.00	1000000.00	1916200.00	1888820.51	1864246.91	1864246.91	1864246.91	97.29%
				"RENOVACION DE CONEXION DOMICILIARIA DE AGUA POTABLE Y CONEXION DOMICILIARIA DE ALCANTARILLADO; EN EL(LA) CALLE JOHAN WIESSE EN LA LOCALIDAD KITENI, DISTRITO DE ECHARATE - LA CONVENCION - CUSCO"	19000.00	0.00	19000.00	0.00	0.00	0.00	0.00	0.00	0.00%
				"CREACION DEL SISTEMA DE SANEAMIENTO BASICO INTEGRAL EN LA COMUNIDAD DE ALTO ANCHIHUAY Y ANEXO TORINGAVENI, ZONAL PALMA REAL DEL DISTRITO DE ECHARATE - LA CONVENCION - CUSCO"	70000.00	65000.00	70000.00	65000.00	62716.10	58706.10	58706.10	58706.10	90.32%
				"MEJORAMIENTO Y AMPLIACION DEL SISTEMA DE SANEAMIENTO BASICO INTEGRAL EN LA COMUNIDAD DE APUTINYA, ZONAL DE ECHARATE, DEL DISTRITO DE ECHARATE - LA CONVENCION - CUSCO"	700000.00	1311402.00	700000.00	1311402.00	1269013.39	1263013.39	1263013.39	1263013.39	96.31%
				"CREACION DEL SISTEMA DE SANEAMIENTO BASICO INTEGRAL EN LA COMUNIDAD DE TERENGAVINE, ZONAL IVOCHOTE DEL DISTRITO DE ECHARATE - LA CONVENCION - CUSCO"	100000.00	1540500.00	100000.00	1540500.00	1412321.53	1402373.24	1402373.24	1402373.24	91.03%
				"CREACION DE UNIDADES BASICAS DE SANEAMIENTO EN LOS SECTORES DE PAMPA ECHARATI - SANTA GENARA Y LOS NARANJALES, ZONAL ECHARATI, DEL DISTRITO DE ECHARATE - LA CONVENCION - CUSCO"	824906.00	2491008.00	824906.00	2491008.00	2318827.72	2210420.99	2210420.99	2210420.99	88.74%
				"CREACION DEL SISTEMA DE SANEAMIENTO BASICO INTEGRAL EN EL SECTOR DE HUAMAPATA, ALTO URUSAYHUA DEL DISTRITO DE ECHARATE - LA CONVENCION - CUSCO"	359734.00	98590.00	359734.00	98590.00	36300.00	36300.00	36300.00	36300.00	36.82%
				"RENOVACION DE CAPTACION DE AGUA Y LINEA DE CONDUCCION; CONSTRUCCION DE SISTEMA PRETRATAMIENTO Y RED DE DISTRIBUCION; ADEMAS DE OTROS ACTIVOS EN EL (LA) SISTEMA DE AGUA POTABLE DE LA COMUNIDAD DE PALMAYOC - SANTA ROSA Y CARMEN ALTO, ZONAL PALMA REAL, DISTRITO DE ECHARATE"	220000.00	628811.00	220000.00	628811.00	583942.34	582842.34	582842.34	582842.34	92.69%
				"CONSTRUCCION DE LINEA DE CONDUCCION, PASE AEREO Y UNIDADES BASICAS DE SANEAMIENTO (UBS); ADQUISICION DE CAPTACION DE AGUA; ADEMAS DE OTROS ACTIVOS EN EL(LA) SISTEMA DE AGUA POTABLE EN EL SECTOR 7 DE JUNIO, ZONAL PALMA REAL, DISTRITO DE ECHARATE"	137555.00	538422.00	137555.00	538422.00	473828.13	446634.06	446634.06	446634.06	82.95%
				"CONSTRUCCION DE CAPTACION DE AGUA, LINEA DE CONDUCCION Y RED DE DISTRIBUCION; EN EL(LA) DEL SISTEMA DE AGUA POTABLE DE LA COMUNIDAD DE CENTRO CIRIALO, ZONAL PALMA REAL, DISTRITO DE ECHARATE - LA CONVENCION - CUSCO"	20000.00	5996.00	20000.00	5996.00	5737.69	5737.69	5737.69	5737.69	95.69%
				"AMPLIACION Y MEJORAMIENTO DEL SERVICIO DE AGUA POTABLE Y ALCANTARILLADO EN EL CASCO URBANO DE LA LOCALIDAD DE PALMA REAL, DISTRITO DE ECHARATE - LA CONVENCION - CUSCO"	165508.00	0.00	165508.00	0.00	0.00	0.00	0.00	0.00	0.00%
				"RENOVACION DE CAPTACION DE AGUA, SISTEMA DE PRETRATAMIENTO Y CERCO PERIMETRICO; EN EL(LA) SISTEMA DE AGUA POTABLE DEL CENTRO POBLADO DE PAMPA CONCEPCION, ZONAL ECHARATI, DISTRITO DE ECHARATE - LA CONVENCION - CUSCO"	255211.00	0.00	255211.00	0.00	0.00	0.00	0.00	0.00	0.00%

Nota: Elaborado a partir del PEI 2019-2022, PMP 2020-2022, PMP 2020-2022, PIM 2020-2022 y ejecución de gasto del periodo 2020-2022 se la MDE.

PLANEAMIENTO ESTRATEGICO - PEI				INVERSION - PMI		PRESUPUESTO - PMP							
COD.	OBJETIVO ESTRATEGICO INSTITUCIONAL	COD.	ACCION ESTRATEGICA INSTITUCIONAL	DENOMINACION DEL PROYECTO	PROGRAMACION DE INVERSION		Presupuesto Institucional de Apertura	Presupuesto Institucional Modificado	Certificado	Compromiso Anual	Comprometido	Devengado	Nivel de Ejecucion Financier (%)
					PROGRAMACION	INCORPORACION NO PREVISTA							
				"AMPLIACION MARGINAL DE SERVICIOS DE SANEAMIENTO BASICO DEL SECTOR DE YOMENTONI, ZONAL KITENI, DISTRITO DE ECHARATI - LA CONVENCIÓN - CUSCO"	1000000.00	0.00	1000000.00	0.00	0.00	0.00	0.00	0.00	0.00%
				"RENOVACION DE CAPTACION DE AGUA, PTAP Y LINEA DE CONDUCCION; EN EL(LA) SISTEMA DE AGUA POTABLE DE LA COMUNIDAD DE MIRAFLORES, DISTRITO DE ECHARATE - LA CONVENCIÓN - CUSCO"	0.00	378245.00	0.00	378245.00	372625.22	371855.20	371855.20	371855.20	98.31%
				"RENOVACION DE CAPTACION DE AGUA, LINEA DE CONDUCCION Y PASE AEREO; EN EL(LA) SISTEMA DE AGUA POTABLE EN EL SECTOR CAMPAMENTO-SAN LORENZO DE LA ZONAL DE ECHARATI DISTRITO DE ECHARATE - CONVENCIÓN - CUSCO"	0.00	174469.00	0.00	174469.00	152366.26	152366.26	152366.26	152366.26	87.33%
				"RENOVACION DE CAPTACION DE AGUA, SISTEMA DE PRETRATAMIENTO Y LINEA DE CONDUCCION; EN EL(LA) SISTEMA DE AGUA POTABLE, EN EL CENTRO POBLADO DE PAMPA CONCEPCION, ZONAL ECHARATE, DISTRITO DE ECHARATE - LA CONVENCIÓN - CUSCO"	0.00	294733.00	0.00	294733.00	285349.19	285349.19	285349.19	285349.19	96.82%
				"CONSTRUCCION DE CAPTACION DE AGUA Y RESERVORIO; REPARACION DE LINEA CONDUCCION Y LINEA DE ADUCCION; Y OTROS ACTIVOS EN EL(LA) SERVICIO DE AGUA POTABLE Y SANEAMIENTO BASICO CUENCA TEREINTO, ZONAL ECHARATI, DISTRITO DE ECHARATE - LA CONVENCIÓN - CUSCO"	0.00	175653.00	0.00	175653.00	174935.52	174835.30	174835.30	174835.30	99.53%
				"MEJORAMIENTO Y AMPLIACION DE LOS SERVICIOS DE AGUA POTABLE Y ALCANTARILLADO EN LA LOCALIDAD DE ECHARATI, DISTRITO DE ECHARATE - LA CONVENCIÓN - CUSCO"	0.00	60910.00	0.00	60910.00	27739.69	23626.05	23626.05	23626.05	38.79%
				"CONSTRUCCION DE (UBS) Y CONEXIONES DOMICILIARIAS; REMODELACION RED DISTRIBUCION Y LINEA DE CONDUCCION; Y OTROS EN EL(LA) SISTEMA DE SANEAMIENTO BASICO INTEGRAL EN LA COMUNIDAD DE PAPELPATA Y PACPACHAYOC DISTRITO DE ECHARATE - LA CONVENCIÓN - CUSCO"	0.00	7600.00	0.00	7600.00	7543.30	7543.30	7543.30	7543.30	99.25%
				"CONSTRUCCION DE CAPTACION DE AGUA, RESERVORIO, LINEA DE CONDUCCION Y RED DE DISTRIBUCION; Y OTROS ACTIVOS EN EL(LA) SERVICIOS DE SANEAMIENTO BASICO INTEGRAL DEL SECTOR DE CHAYNAPUERTO, ZONAL ECHARATI, DISTRITO DE ECHARATE - LA CONVENCIÓN - CUSCO"	0.00	26632.00	0.00	26632.00	26618.46	26618.46	26618.46	26618.46	99.95%
				"MEJORAMIENTO Y AMPLIACION DEL SISTEMA DE AGUA POTABLE Y SISTEMA DE ELIMINACION DE EXCRETAS EN LA COMUNIDAD DE LA CALZADA ZONAL ECHARATI, DISTRITO DE ECHARATE - LA CONVENCIÓN - CUSCO"	0.00	16741.00	0.00	16741.00	16647.06	16647.06	16647.06	16647.06	99.44%
				"MEJORAMIENTO Y AMPLIACION DEL SISTEMA DE SANEAMIENTO BASICO INTEGRAL EN LA COMUNIDAD DE HUERTAPATA, ZONAL DE ECHARATE DISTRITO DE ECHARATE -LA CONVENCIÓN - CUSCO"	0.00	26000.00	0.00	26000.00	25300.00	25300.00	25300.00	25300.00	97.31%
				"CONSTRUCCION DE CONEXION DOMICILIARIA DE AGUA POTABLE Y CONEXION DOMICILIARIA DE ALCANTARILLADO; EN EL(LA) URBANIZACION SAN ANTONIO EN LA LOCALIDAD ECHARATE, DISTRITO DE ECHARATE -LA CONVENCIÓN - CUSCO"	0.00	15000.00	0.00	15000.00	15000.00	15000.00	15000.00	15000.00	100.00%
				"CONSTRUCCION DE CAPTACION DE AGUA, BOCATOMA - DESARENADOR, LINEA DE CONDUCCION Y MEDIO FILTRANTE; EN EL(LA) CENTRO POBLADO DE NUEVO CIRIALO DE LA ZONAL DE PALMA REAL DISTRITO DE ECHARATE - LA CONVENCIÓN - CUSCO"	0.00	5000.00	0.00	5000.00	4850.52	4850.52	4850.52	4850.52	97.01%

Nota: Elaborado a partir del PEI 2019-2022, PMP 2020-2022, PMP 2020-2022, PIM 2020-2022 y ejecución de gasto del periodo 2020-2022 se la MDE.

PLANEAMIENTO ESTRATEGICO - PEI				INVERSION - PMI		PRESUPUESTO - PMP							
COD.	OBJETIVO ESTRATEGICO INSTITUCIONAL	COD.	ACCION ESTRATEGICA INSTITUCIONAL	DENOMINACION DEL PROYECTO	PROGRAMACION DE INVERSION		Presupuesto Institucional de Apertura	Presupuesto Institucional Modificado	Certificado	Compromiso Anual	Comprometido	Devengado	Nivel de Ejecucion Financiera (%)
					PROGRAMACION	INCORPORACION NO PREVISTA							
				"INSTALACION DEL SISTEMA DE AGUA POTABLE Y LETRINAS EN LA COMUNIDAD NATIVA DE KORIBENI, CONFIANZA - PALMA REAL, DISTRITO DE ECHARATE - LA CONVENCIÓN - CUSCO"	0.00	10000.00	0.00	10000.00	3896.50	3896.50	3896.50	3896.50	38.97%
				"INSTALACION DEL SISTEMA DE SANEAMIENTO BASICO INTEGRAL EN LA COMUNIDAD DE CHAPO SANATARIATO BAJO - ZONAL PALMA REAL, DISTRITO DE ECHARATE - LA CONVENCIÓN - CUSCO"	0.00	15000.00	0.00	15000.00	14787.19	14787.19	14787.19	14787.19	98.58%
				"INSTALACION DEL SISTEMA DE SANEAMIENTO BASICO INTEGRAL EN LA COMUNIDAD DE CHACANARES, C.P.M. PALMA REAL, DISTRITO DE ECHARATE - LA CONVENCIÓN - CUSCO"	0.00	10000.00	0.00	10000.00	9879.86	9879.86	9879.86	9879.86	98.80%
				"CONSTRUCCION DE CAPTACION DE AGUA, LINEA DE CONDUCCION, RESERVOIRIO Y CONEXIONES DOMICILIARIAS; EN EL(LA) SISTEMA DE AGUA POTABLE EN LA COMUNIDAD DE GUADALUPE, ZONAL PALMA REAL, DISTRITO DE ECHARATE - LA CONVENCIÓN - CUSCO"	0.00	5000.00	0.00	5000.00	4914.66	4914.66	4914.66	4914.66	98.29%
				"CONSTRUCCION DE CAPTACION DE AGUA Y RESERVOIRIO; EN EL(LA) SISTEMA DE AGUA POTABLE EN LA COMUNIDAD DE TUTIRUYOC, ZONAL PALMA REAL, DISTRITO DE ECHARATE - LA CONVENCIÓN - CUSCO"	0.00	5000.00	0.00	5000.00	4925.53	4925.53	4925.53	4925.53	98.51%
				"CONSTRUCCION DE CAPTACION DE AGUA, RESERVOIRIO Y RED DE DISTRIBUCION; EN EL(LA) SISTEMA DE AGUA POTABLE EN EL SECTOR DE KIMARIATO BAJO, ZONAL PALMA REAL, DISTRITO DE ECHARATE - LA CONVENCIÓN - CUSCO"	0.00	5000.00	0.00	5000.00	4850.52	4850.52	4850.52	4850.52	97.01%
				"INSTALACION DEL SISTEMA DE AGUA SEGURA Y LETRINAS EN EL SECTOR DE CCACASMAYO, DISTRITO DE ECHARATE - LA CONVENCIÓN - CUSCO"	0.00	14000.00	0.00	14000.00	12696.88	12696.88	12696.88	12696.88	90.69%
				"RENOVACION DE RED DE DISTRIBUCION; ADQUISICION DE LINEA DE CONDUCCION Y CAPTACION DE AGUA; EN EL(LA) SISTEMA DE AGUA POTABLE DE LA COMUNIDAD DE SANTA MARTHA - AEROPUERTO - ZONAL KITENI, DISTRITO DE ECHARATE - LA CONVENCIÓN - CUSCO"	0.00	10480.00	0.00	10480.00	9823.71	9823.71	9823.71	9823.71	93.74%
				"MEJORAMIENTO Y AMPLIACION DEL SISTEMA DE SANEAMIENTO BASICO INTEGRAL EN EL SECTOR DE PUENTE ECHARATI Y CHONTAYOC, DE LA ZONAL DE ECHARATI, DISTRITO DE ECHARATE - LA CONVENCIÓN - CUSCO"	0.00	37992.00	0.00	37992.00	37334.99	35355.90	35355.90	35355.90	93.06%
				"MEJORAMIENTO Y AMPLIACION DEL SISTEMA DE SANEAMIENTO BASICO INTEGRAL EN EL SECTOR DE SAN LUIS EN LA ZONAL PALMA REAL, DISTRITO DE ECHARATE - LA CONVENCIÓN - CUSCO"	0.00	983464.00	0.00	983464.00	560147.38	560147.38	560147.38	560147.38	56.96%
				"MEJORAMIENTO Y AMPLIACION DEL SISTEMA DE SANEAMIENTO BASICO INTEGRAL EN EL SECTOR DE TOCATE ALTO Y BAJO DEL DISTRITO DE ECHARATE - LA CONVENCIÓN - CUSCO"	0.00	64054.00	0.00	64054.00	63045.24	62916.04	62916.04	62916.04	98.22%
				"CONSTRUCCION DE CAPTACION DE AGUA Y SISTEMA DE PRETRATAMIENTO; RENOVACION DE LINEA DE CONDUCCION; EN EL(LA) SISTEMA DE AGUA POTABLE DEL CENTRO POBLADO DE IVOCOTE DISTRITO DE ECHARATE, LA CONVENCIÓN - CUSCO"	0.00	3443153.00	0.00	3443153.00	1233926.21	1160483.19	1160483.19	1160483.19	33.70%
				"CONSTRUCCION DE CERCO PERIMETRICO, CAPTACION DE AGUA, LINEA DE CONDUCCION Y RESERVOIRIO; Y OTROS ACTIVOS EN EL(LA) SISTEMA DE SANEAMIENTO BASICO INTEGRAL, EN LA COMUNIDAD DE ALTO PROGRESO, ZONAL KITENI, DISTRITO DE ECHARATE, LA CONVENCIÓN - CUSCO"	0.00	921766.00	0.00	921766.00	783951.65	673799.83	673799.83	673799.83	73.10%

Nota: Elaborado a partir del PEI 2019-2022, PMP 2020-2022, PMP 2020-2022, PIM 2020-2022 y ejecución de gasto del periodo 2020-2022 se la MDE.

PLANEAMIENTO ESTRATEGICO - PEI				INVERSION - PMI		PRESUPUESTO - PMP							
COD.	OBJETIVO ESTRATEGICO INSTITUCIONAL	COD.	ACCION ESTRATEGICA INSTITUCIONAL	DENOMINACION DEL PROYECTO	PROGRAMACION DE INVERSION		Presupuesto Institucional de Apertura	Presupuesto Institucional Modificado	Certificado	Compromiso Anual	Comprometido	Devengado	Nivel de Ejecucion Financiera (%)
					PROGRAMACION	INCORPORACION NO PREVISTA							
				"CONSTRUCCION DE CAPTACION DE AGUA, LINEA DE CONDUCCION, RESERVORIO Y (UBS); Y OTROS ACTIVOS EN EL(LA) SISTEMA DE SANEAMIENTO BASICO INTEGRAL EN LA COMUNIDAD DE VIRACOCIASI, ZONAL KITENI, DISTRITO DE ECHARATE, LA CONVENCIÓN - CUSCO"	0.00	1044882.00	0.00	1044882.00	825481.28	825471.28	825471.28	825471.28	79.00%
				"REMODELACION DE UNIDADES BASICAS DE SANEAMIENTO; CAPTACION DE AGUA; REPARACION DE LINEA DE CONDUCCION; EN EL(LA) SISTEMA DE SANEAMIENTO BASICO INTEGRAL HUAYNAPATA LIMONPAMPA Y TUNASCHAYOC ZONAL DE ECHARATE, DISTRITO DE ECHARATE, LA CONVENCIÓN - CUSCO"	0.00	650378.00	0.00	650378.00	426626.16	420817.88	420817.88	420817.88	64.70%
				"CONSTRUCCION DE CAPTACION DE AGUA, RESERVORIO, CONDUCCION Y UNIDADES BASICAS DE SANEAMIENTO (UBS); Y OTROS EN EL(LA) SISTEMA DEL SANEAMIENTO BASICO INTEGRAL EN LA COMUNIDAD DE CONFORTAYOC, ZONAL DE KITENI DISTRITO DE ECHARATE - CONVENCIÓN - CUSCO"	0.00	843007.00	0.00	843007.00	581713.66	513804.96	513804.96	513804.96	60.95%
				"RENOVACION DE CAPTACION DE AGUA, PTAP, LINEA DE CONDUCCION Y RESERVORIO; ADEMAS DE OTROS ACTIVOS EN EL(LA) SISTEMA DE AGUA POTABLE DE LA COMUNIDAD DE COCABAMBILLA, DISTRITO DE ECHARATE, LA CONVENCIÓN - CUSCO"	0.00	53597.00	0.00	53597.00	44774.57	44774.57	44774.57	44774.57	83.54%
				"CONSTRUCCION RESERVORIO, PASE AEREO Y LINEA DE CONDUCCION ADQUISICION CAPTACION AGUA Y OTROS ACTIVOS EN EL(LA) SISTEMA DE AGUA POTABLE DE LA COMUNIDAD DE YOMENTONI MARGEN IZQUIERDA, ZONAL KITENI, DISTRITO DE ECHARATI - LA CONVENCIÓN - CUSCO"	0.00	580341.00	0.00	580341.00	479711.17	479171.17	479171.17	479171.17	82.57%
				"REMODELACION DE CAPTACION DE AGUA Y RESERVORIO; Y LINEA DE CONDUCCION Y UNIDADES BASICAS DE SANEAMIENTO (UBS); EN EL(LA) SISTEMA DE SANEAMIENTO BASICO INTEGRAL EN LA COMUNIDAD DE CHONGONA - ZONAL DE ECHARATE DISTRITO DE ECHARATE, LA CONVENCIÓN - CUSCO"	0.00	628979.00	0.00	628979.00	600815.02	600815.02	600815.02	600815.02	95.52%
				"MEJORAMIENTO Y AMPLIACION DEL SISTEMA DE SANEAMIENTO BASICO INTEGRAL EN EL SECTOR DE MARANNIYOC, ZONAL DE ECHARATI DEL DISTRITO DE ECHARATE - LA CONVENCIÓN - CUSCO"	0.00	35532.00	0.00	35532.00	35000.00	35000.00	35000.00	35000.00	98.50%
				"MEJORAMIENTO Y AMPLIACION DE LOS SERVICIOS DE AGUA POTABLE Y SANEAMIENTO EN LA LOCALIDAD DE SANGANATO DEL DISTRITO DE ECHARATE - LA CONVENCIÓN - CUSCO"	0.00	940807.00	0.00	940807.00	847499.02	794612.60	794612.60	794612.60	84.46%
				"CONSTRUCCION DE CAPTACION DE AGUA, PTAP, RESERVORIO Y LINEA DE CONDUCCION; ADEMAS DE OTROS ACTIVOS EN EL(LA) SISTEMA DE AGUA POTABLE Y ELIMINACION DE EXCRETAS DE LA COMUNIDAD DE CONFIANZA, ZONAL PALMA REAL, DISTRITO DE ECHARATE-LA CONVENCIÓN-CUSCO"	0.00	363603.00	0.00	363603.00	356493.78	356493.78	356493.78	356493.78	98.04%
				"REPARACION DE CAPTACION DE AGUA, PTAP Y RESERVORIO; CONSTRUCCION DE LINEA DE CONDUCCION; EN EL(LA) SISTEMA DE AGUA POTABLE EN LA COMUNIDAD DE BAJO PIGUIATO DE LA ZONAL DE PALMA REAL, DISTRITO DE ECHARATE - LA CONVENCIÓN - CUSCO"	0.00	264329.00	0.00	264329.00	13349.45	13349.45	13349.45	13349.45	5.05%
				"CONSTRUCCION DE LINEA DE CONDUCCION, PTAP, CAPTACION DE AGUA Y LINEA DE ADUCCION; EN EL(LA) SISTEMA DE AGUA POTABLE EN LA LOCALIDAD KITENI, DISTRITO DE ECHARATE, LA CONVENCIÓN - CUSCO"	0.00	163649.00	0.00	163649.00	163595.33	162237.19	162237.19	162237.19	99.14%
				"CONSTRUCCION DE CAPTACION DE AGUA, LINEA DE CONDUCCION, PTAP Y LINEA DE	0.00	129960.00	0.00	129960.00	129876.47	124826.18	124826.18	124826.18	96.05%

Nota: Elaborado a partir del PEI 2019-2022, PMP 2020-2022, PMP 2020-2022, PIM 2020-2022 y ejecución de gasto del periodo 2020-2022 se la MDE.

PLANEAMIENTO ESTRATEGICO - PEI			INVERSION - PMI		PRESUPUESTO - PMP								
COD.	OBJETIVO ESTRATEGICO INSTITUCIONAL	COD.	ACCION ESTRATEGICA INSTITUCIONAL	DENOMINACION DEL PROYECTO	PROGRAMACION DE INVERSION		Presupuesto Institucional de Apertura	Presupuesto Institucional Modificado	Certificado	Compromiso Anual	Comprometido	Devengado	Nivel de Ejecucion Financiera (%)
					PROGRAMACION	INCORPORACION NO PREVISTA							
				ADUCCION; EN EL(LA) SISTEMA DE AGUA POTABLE EN LA LOCALIDAD DE ECHARATE, DISTRITO DE ECHARATE - LA CONVENCIÓN - CUSCO*									
				"CONSTRUCCION DE CAPTACION DE AGUA, PTAP Y LINEA DE CONDUCCION; REPARACION DE RESERVORIO; EN EL(LA) SISTEMA DE AGUA POTABLE DE LA COMUNIDAD DE ROSALINAS, ZONAL PALMA REAL, DISTRITO DE ECHARATE - LA CONVENCIÓN - CUSCO"	0.00	68899.00	0.00	68899.00	42047.39	41447.39	41447.39	41447.39	60.16%
				"CONSTRUCCION DE CAPTACION DE AGUA, RESERVORIO Y LINEA DE CONDUCCION; RENOVACION DE PASE AEREO; ADEMÁS DE OTROS ACTIVOS EN EL(LA) SISTEMA DE AGUA POTABLE EN LA COMUNIDAD DE ALTO PALMA REAL-ZONAL PALMA REAL, DISTRITO DE ECHARATE-LA CONVENCIÓN-CUSCO"	0.00	370436.00	0.00	370436.00	169911.19	169911.19	169911.19	169911.19	45.87%
				"MEJORAMIENTO Y AMPLIACION DEL SISTEMA DE SANEAMIENTO BASICO INTEGRAL EN EL SECTOR DE MAKUSHUATO - KORIBENI, ZONAL PALMA REAL, DISTRITO DE ECHARATE - LA CONVENCIÓN - CUSCO"	0.00	53913.00	0.00	53913.00	53618.40	53236.80	53236.80	53236.80	98.75%
				"CONSTRUCCION DE CAPTACION DE AGUA, LINEA DE CONDUCCION, RESERVORIO Y RED DE DISTRIBUCION; Y OTROS ACTIVOS EN EL(LA) SISTEMA DE AGUA POTABLE Y SISTEMA BASICO INTEGRAL EN EL SECTOR BALCOMPATA, ZONAL ECHARATI, DISTRITO DE ECHARATE - LA CONVENCIÓN - CUSCO"	0.00	650691.00	0.00	650691.00	644753.71	644753.71	644753.71	644753.71	99.09%
				"CONSTRUCCION DE CAPTACION DE AGUA, LINEA DE CONDUCCION, RESERVORIO Y (UBS); Y OTROS ACTIVOS EN EL(LA) SISTEMA DE SANEAMIENTO BASICO INTEGRAL EN LA COMUNIDAD DE ALTO KORIMANI, ZONAL KITENI, DISTRITO DE ECHARATE, LA CONVENCIÓN - CUSCO"	0.00	25000.00	0.00	25000.00	25000.00	0.00	0.00	0.00	0.00%
				"REMODELACION DE LINEA DE CONDUCCION; CONSTRUCCION DE RESERVORIO, CAPTACION DE AGUA Y (UBS); Y OTROS ACTIVOS EN EL(LA) SISTEMA DE SANEAMIENTO BASICO INTEGRAL DE LA COMUNIDAD DE BAJO YANASHIRI, ZONAL KITENI, DISTRITO DE ECHARATI - LA CONVENCIÓN - CUSCO"	0.00	28941.00	0.00	28941.00	28900.00	28900.00	28900.00	28900.00	99.86%
				"CREACION DEL SISTEMA DE SANEAMIENTO BASICO INTEGRAL EN LA COMUNIDAD DE BOCA YABERO MARGEN DERECHA, ZONAL IVOCHOTE- DISTRITO DE ECHARATE - LA CONVENCIÓN - CUSCO"	0.00	70550.00	0.00	70550.00	68096.03	63193.09	63193.09	63193.09	89.57%
				"CONSTRUCCION DE CAPTACION DE AGUA, RESERVORIO, LINEA DE CONDUCCION Y UNIDADES BASICAS DE SANEAMIENTO (UBS); EN EL(LA) SISTEMA DE SANEAMIENTO BASICO INTEGRAL EN LA COMUNIDAD DE BAJO MANUGALY - ZONAL IVOCHOTE DISTRITO DE ECHARATE, LA CONVENCIÓN - CUSCO"	0.00	703250.00	0.00	703250.00	614256.34	593954.88	593954.88	593954.88	84.46%
				"INSTALACION DE LOS SERVICIOS DE SANEAMIENTO BASICO INTEGRAL DEL SECTOR NUEVA CALIFORNIA - IVOCHOTE, DISTRITO DE ECHARATE - LA CONVENCIÓN - CUSCO"	0.00	0.00	0.00	0.00	0.00	0.00	0.00	0.00	0.00%
				"MEJORAMIENTO Y AMPLIACION DEL SERVICIO DE AGUA POTABLE E INSTALACION DEL SERVICIO DE ALCANTARILLADO EN EL CENTRO POBLADO DE NUEVO CIRIALO, ZONAL PALMA REAL, DISTRITO DE ECHARATE - LA CONVENCIÓN - CUSCO"	0.00	15166.00	0.00	15166.00	8015.29	8015.29	8015.29	8015.29	52.85%
				"INSTALACION DEL SISTEMA DE SANEAMIENTO BASICO INTEGRAL EN LA COMUNIDAD DE CENTRO CALIFORNIA, ZONAL KITENI, DISTRITO DE ECHARATE - LA CONVENCIÓN - CUSCO"	0.00	20544.00	0.00	20544.00	20166.27	20166.27	20166.27	20166.27	98.16%
				"MEJORAMIENTO Y AMPLIACION DEL SISTEMA DE SANEAMIENTO BASICO INTEGRAL EN LA COMUNIDAD DE CENTRO CALIFORNIA, ZONAL KITENI, DISTRITO DE ECHARATE - LA CONVENCIÓN - CUSCO"	0.00	17798.00	0.00	17798.00	17643.14	17643.14	17643.14	17643.14	99.13%

Nota: Elaborado a partir del PEI 2019-2022, PMP 2020-2022, PMP 2020-2022, PIM 2020-2022 y ejecución de gasto del periodo 2020-2022 se la MDE.

PLANEAMIENTO ESTRATEGICO - PEI				INVERSION - PMI			PRESUPUESTO - PMP						
COD.	OBJETIVO ESTRATEGICO INSTITUCIONAL	COD.	ACCION ESTRATEGICA INSTITUCIONAL	DENOMINACION DEL PROYECTO	PROGRAMACION DE INVERSION		Presupuesto Institucional de Apertura	Presupuesto Institucional Modificado	Certificado	Compromiso Anual	Comprometido	Devengado	Nivel de Ejecucion Financiera (%)
					PROGRAMACION	INCORPORACION NO PREVISTA							
				INTEGRAL EN LA COMUNIDAD DE CHAPO GRANDE, ZONAL PALMA REAL, DISTRITO DE ECHARATE - LA CONVENCION - CUSCO*									
				"CONSTRUCCION DE CAPTACION DE AGUA, LINEA DE CONDUCCION Y RED DE DISTRIBUCION; EN EL(LA) SISTEMA DE AGUA POTABLE DE LA COMUNIDAD DE MANGURIARI MARGEN DERECHA, ZONAL IVOCHOTE, DISTRITO DE ECHARATE - LA CONVENCION - CUSCO"	0.00	9097.00	0.00	9097.00	8651.43	8651.43	8651.43	8651.43	95.10%
				"CONSTRUCCION DE CAPTACION DE AGUA, RESERVORIO Y RED DE DISTRIBUCION; EN EL(LA) SISTEMA DE SANEAMIENTO BASICO INTEGRAL EN LA LOCALIDAD SAN ANTONIO, DISTRITO DE ECHARATE, LA CONVENCION, CUSCO"	0.00	0.00	0.00	0.00	0.00	0.00	0.00	0.00	0.00%
				"CONSTRUCCION DE CAPTACION DE AGUA, RESERVORIO, LINEA DE CONDUCCION Y RED DE DISTRIBUCION; EN EL(LA) SISTEMA DE AGUA POTABLE DE LA COMUNIDAD DE BAJO POSTAQUIATO MARGEN DERECHA, ZONAL KITENI, DISTRITO DE ECHARATE, LA CONVENCION, CUSCO"	0.00	26254.00	0.00	26254.00	23670.36	23670.36	23670.36	23670.36	90.16%
				"MEJORAMIENTO Y AMPLIACION DEL SISTEMA DE SANEAMIENTO BASICO INTEGRAL DE LA COMUNIDAD DE KAMUNASHIARI MARGEN IZQUIERDA, ZONAL KITENI DISTRITO DE ECHARATE - LA CONVENCION - CUSCO"	0.00	59061.00	0.00	59061.00	57921.24	55767.31	55767.31	55767.31	94.42%
				"CONSTRUCCION DE CAPTACION DE AGUA, RESERVORIO, SISTEMA DE CONDUCCION Y (UBS); EN EL(LA) SISTEMA DE SANEAMIENTO BASICO INTEGRAL EN EL SECTOR DE YOMENTONI MARGEN DERECHA EN LA ZONAL DE KITENI, DISTRITO DE ECHARATE, LA CONVENCION - CUSCO"	0.00	39711.00	0.00	39711.00	24120.47	24120.47	24120.47	24120.47	60.74%
				"CONSTRUCCION DE CAPTACION DE AGUA, RESERVORIO, LINEA DE CONDUCCION Y UNIDADES BASICAS DE SANEAMIENTO (UBS); EN EL(LA) SISTEMA DE SANEAMIENTO BASICO INTEGRAL EN EL SECTOR DE ALTO KITENI, ZONAL KITENI, DISTRITO DE ECHARATE, LA CONVENCION, CUSCO"	0.00	29256.00	0.00	29256.00	27432.22	27432.18	27432.18	27432.18	93.77%
				"AMPLIACION Y MEJORAMIENTO DEL SERVICIO DE AGUA POTABLE Y ALCANTARILLADO EN EL CASCO URBANO DE LA LOCALIDAD DE PALMA REAL, DISTRITO DE ECHARATE - LA CONVENCION - CUSCO"	0.00	20000.00	0.00	20000.00	0.00	0.00	0.00	0.00	0.00%
				"CONSTRUCCION DE CAPTACION DE AGUA, LINEA DE CONDUCCION Y (UBS); EN EL(LA) SISTEMA DE SANEAMIENTO BASICO INTEGRAL EN LA COMUNIDAD DE CORIHUAYRACHINA - CHAUPIMAYO C, ZONAL DE ECHARATE DISTRITO DE ECHARATE, LA CONVENCION - CUSCO"	0.00	492058.00	0.00	492058.00	0.00	0.00	0.00	0.00	0.00%
				"CONSTRUCCION DE CAPTACION DE AGUA, LINEA DE CONDUCCION, PTAP Y RED DE DISTRIBUCION; ADEMAS DE OTROS ACTIVOS EN EL(LA) SISTEMA DE SANEAMIENTO BASICO INTEGRAL EN EL SECTOR COCHAYOC - MUÑAYOC DISTRITO DE ECHARATE, LA CONVENCION, CUSCO"	0.00	562.00	0.00	562.00	0.00	0.00	0.00	0.00	0.00%
				"MEJORAMIENTO Y AMPLIACION DEL SISTEMA DE SANEAMIENTO BASICO INTEGRAL EN LA COMUNIDAD DE MEDIO YOMENTONI MARGEN IZQUIERDA, EN LA ZONAL DE KITENI DISTRITO DE ECHARATE - LA CONVENCION - CUSCO"	0.00	543443.00	0.00	543443.00	539084.52	495612.99	495612.99	495612.99	91.20%
				"CONSTRUCCION DE CAPTACION DE AGUA, PTAP, RESERVORIO Y LINEA DE CONDUCCION; ADEMAS DE OTROS ACTIVOS EN EL(LA) SISTEMA DE SANEAMIENTO BASICO EN LA COMUNIDAD DE ALTO MANGURIARI, DISTRITO DE ECHARATE, LA CONVENCION, CUSCO"	0.00	649290.00	0.00	649290.00	20592.62	20592.62	20592.62	20592.62	3.17%

Nota: Elaborado a partir del PEI 2019-2022, PMP 2020-2022, PMP 2020-2022, PIM 2020-2022 y ejecución de gasto del periodo 2020-2022 se la MDE.

PLANEAMIENTO ESTRATEGICO - PEI				INVERSION - PMI		PRESUPUESTO - PMP							
COD.	OBJETIVO ESTRATEGICO INSTITUCIONAL	COD.	ACCION ESTRATEGICA INSTITUCIONAL	DENOMINACION DEL PROYECTO	PROGRAMACION DE INVERSION		Presupuesto Institucional de Apertura	Presupuesto Institucional Modificado	Certificado	Compromiso Anual	Comprometido	Devengado	Nivel de Ejecucion Financiera (%)
					PROGRAMACION	INCORPORACION NO PREVISTA							
				"REMODELACION DE CAPTACION DE AGUA Y UNIDADES BASICAS DE SANEAMIENTO (UBS); REPARACION DE LINEA DE CONDUCCION; EN EL(LA) SISTEMA DE SANEAMIENTO BASICO INTEGRAL SECTOR SULLUCUYOC DISTRITO DE ECHARATE, LA CONVENCION, CUSCO"	0.00	249379.00	0.00	249379.00	220575.02	220575.02	220575.02	220575.02	88.45%
				"CONSTRUCCION DE CAPTACION DE AGUA; REMODELACION DE LINEA DE CONDUCCION Y PTAP; EN EL(LA) SISTEMA DE AGUA EN EL SECTOR DE PALMANAYOC URUSAYHUA, EN LA ZONAL DE ECHARATE DISTRITO DE ECHARATE, LA CONVENCION, CUSCO"	0.00	213149.00	0.00	213149.00	57494.62	57494.62	57494.62	57494.62	26.97%
				"INSTALACION DEL SISTEMA DE SANEAMIENTO BASICO INTEGRAL DE LA COMUNIDAD DE AGUAS CALIENTES, ZONAL KEPASHIATO, DISTRITO DE ECHARATE - LA CONVENCION - CUSCO"	0.00	6656.00	0.00	6656.00	0.00	0.00	0.00	0.00	0.00%
				"CONSTRUCCION DE CAPTACION DE AGUA, PTAP, RESERVORIO Y LINEA DE CONDUCCION; EN EL(LA) SISTEMA DE AGUA POTABLE DE LA COMUNIDAD DE SAN JOSE DE ALTO KAMANKIRIATO, ZONAL IVOCHOTE, DISTRITO DE ECHARATE, LA CONVENCION, CUSCO"	0.00	620119.00	0.00	620119.00	25260.78	25260.78	25260.78	25260.78	4.07%
				"CONSTRUCCION DE CAPTACION DE AGUA, RED DE DISTRIBUCION, RESERVORIO Y CONEXIONES DOMICILIARIAS; ADEMAS DE OTROS ACTIVOS EN EL(LA) SISTEMA BASICO INTEGRAL EN LA LOCALIDAD RACACHAPATA, DISTRITO DE ECHARATE, LA CONVENCION, CUSCO"	0.00	230143.00	0.00	230143.00	33700.00	33700.00	33700.00	33700.00	14.64%
				"MEJORAMIENTO DEL SISTEMA DE AGUA POTABLE E INSTALACION DE LETRINAS EN LA COMUNIDAD DE ALTO CIRIALO, DISTRITO DE ECHARATE - LA CONVENCION - CUSCO"	0.00	19251.00	0.00	19251.00	17027.98	17027.98	17027.98	17027.98	88.45%
				"CONSTRUCCION DE CAPTACION DE AGUA, PTAP, RESERVORIO Y LINEA DE CONDUCCION; EN EL(LA) SISTEMA DE AGUA POTABLE EN LAS COMUNIDADES DE ICHQUIATO BAJO Y ALTO KORIBENI, ZONAL PALMA REAL, DISTRITO DE ECHARATE, LA CONVENCION, CUSCO"	0.00	464083.00	0.00	464083.00					0.00%
				"CONSTRUCCION DE CAPTACION DE AGUA, RESERVORIO, LINEA DE CONDUCCION Y UNIDADES BASICAS DE SANEAMIENTO (UBS); EN EL(LA) SANEAMIENTO BASICO INTEGRAL EN LA COMUNIDAD DE CHAUPIMAYO C- PARTE MEDIA DISTRITO DE ECHARATE, LA CONVENCION, CUSCO"	0.00	612131.00	0.00	612131.00	34700.00	34700.00	34700.00	34700.00	5.67%
				"MEJORAMIENTO Y AMPLIACION DEL SERVICIO DE AGUA POTABLE Y DISPOSICION SANITARIA DE EXCRETAS, DE LOS SISTEMAS DE AGUA POTABLE EN LA COMUNIDAD DE MAZOQUIATO, ZONAL DE KITENI, DEL DISTRITO DE ECHARATE - LA CONVENCION - CUSCO"	0.00	57514.00	0.00	57514.00	27496.82	27496.82	27496.82	27496.82	47.81%
		AEI04.02	Programa de gestión oportuna del saneamiento básico ambiental para las Juntas de Administración de Servicios y Saneamiento (JASS).		0.00	0.00	0.00	0.00	0.00	0.00	0.00	0.00	0.00%
		AEI04.03	Infraestructura de energía convencional y no convencional en el distrito de Echarate.	"INSTALACION DEL SISTEMA DE ELECTRIFICACION RURAL DE LAS COMUNIDADES DE SAN ANTONIO, 7 DE JUNIO, MANZANARES, BAJO YANASHIRI, ALTO YANASHIRI, ALTO CIRIALO Y NUEVO PARAISO, DISTRITO DE ECHARATE - LA CONVENCION - CUSCO"	18069.00	886.00	18069.00	886.00	0.00	0.00	0.00	0.00	0.00%
				"CREACION DEL SISTEMA DE ELECTRIFICACION RURAL DE LOS SECTORES DE ALTO INKILHUATO, ALTO CHARAHUATO, ALTO KUVIRARI, ALTO KAPASHARI DE LA ZONAL IVOCHOTE DEL DISTRITO DE ECHARATE - LA CONVENCION - CUSCO"	700000.00	1142430.00	700000.00	1142430.00	1067441.32	1064273.32	1064273.32	1064273.32	93.16%

Nota: Elaborado a partir del PEI 2019-2022, PMP 2020-2022, PMP 2020-2022, PIM 2020-2022 y ejecución de gasto del periodo 2020-2022 se la MDE.

PLANEAMIENTO ESTRATEGICO - PEI				INVERSION - PMI			PRESUPUESTO - PMP								
COD.	OBJETIVO ESTRATEGICO INSTITUCIONAL	COD.	ACCION ESTRATEGICA INSTITUCIONAL	DENOMINACION DEL PROYECTO	PROGRAMACION DE INVERSION		Presupuesto Institucional de Apertura	Presupuesto Institucional Modificado	Certificado	Compromiso Anual	Comprometido	Devengado	Nivel de Ejecucion Financiera (%)		
					PROGRAMACION	INCORPORACION NO PREVISTA									
OE105	FORTALECER LA GESTION INSTITUCIONAL			"CREACION DEL SERVICIO DE ENERGIA ELECTRICA EN LOS SECTORES DE KAPIRHUATO - YUPANQUIATO DEL C.P. DE PANGOA, ZONAL DE IVOCHOTE, DISTRITO DE ECHARATE - LA CONVENCION - CUSCO"	18366.00	0.00	18366.00	0.00	0.00	0.00	0.00	0.00	0.00%		
				"MEJORAMIENTO Y AMPLIACION DEL SERVICIO DE ELECTRIFICACION RURAL EN LOS SECTORES DE CHIMPARINA MORENGANI IGORITESHARI Y COLORADO DE LA COMUNIDAD NATIVA MONTE CARMELO, ZONAL IVOCHOTE, DISTRITO DE ECHARATE - LA CONVENCION - CUSCO"	47735.00	0.00	47735.00	0.00	0.00	0.00	0.00	0.00	0.00%		
				"CONSTRUCCION DE RED PRIMARIA, RED SECUNDARIA Y CONEXIONES DOMICILIARIAS, EN EL(LA) SERVICIOS DE ENERGIA ELECTRICA EN EL SECTOR DE ALTO IVOCHOTE, ZONAL DE IVOCHOTE, DISTRITO DE ECHARATE - LA CONVENCION - CUSCO"	300000.00	859392.00	300000.00	859392.00	730067.80	728366.80	728366.80	728366.80	84.75%		
				"CONSTRUCCION DE RED PRIMARIA, RED SECUNDARIA Y CONEXIONES DOMICILIARIAS, EN EL(LA) SERVICIO DE ENERGIA ELECTRICA EN LA COMUNIDAD DE YOMENTONI BAJO MARGEN DERECHA, ZONAL KITENI, DISTRITO DE ECHARATE, LA CONVENCION - CUSCO"	0.00	23256.00	0.00	23256.00	23221.14	23221.14	23221.14	23221.14	99.85%		
				"CREACION DEL SERVICIO DE ENERGIA ELECTRICA EN LOS SECTORES DE YOMENTONI ALTO MARGEN DERECHA Y RANCAHUA, ZONAL KITENI, DISTRITO DE ECHARATE - LA CONVENCION - CUSCO"	0.00	23256.00	0.00	23256.00	22511.27	22511.27	22511.27	22511.27	96.80%		
				"MEJORAMIENTO Y AMPLIACION DEL SISTEMA DE ELECTRIFICACION RURAL DE LA COMUNIDAD DE YANASHIRI, ZONAL KITENI - DISTRITO DE ECHARATE - LA CONVENCION - CUSCO"	0.00	23706.00	0.00	23706.00	0.00	0.00	0.00	0.00	0.00%		
			AE104.04	Programa de consumo de agua segura en beneficio de la población.		0.00	0.00	0.00	0.00	0.00	0.00	0.00	0.00%		
				AE105.01	Simplificación de los procedimientos de entrega oportuna de los servicios administrativos de la MDE.	"MEJORAMIENTO Y AMPLIACION DEL SERVICIO DE TECNOLOGIAS DE INFORMACION Y COMUNICACION PARA LA CONECTIVIDAD INTEGRAL DE LA MUNICIPALIDAD Y CONCEJOS MENORES DEL DISTRITO DE ECHARATE - LA CONVENCION - CUSCO"	753722.00	0.00	753722.00	0.00	0.00	0.00	0.00	0.00%	
						"MEJORAMIENTO DE LA GESTION DE LOS SERVICIOS PUBLICOS DE LAS GERENCIAS DE ADMINISTRACION Y FINANZAS, DESARROLLO SOCIAL Y DE SERVICIOS DE LA MUNICIPALIDAD DISTRITAL DE ECHARATI DISTRITO DE ECHARATE - LA CONVENCION - CUSCO"	400000.00	1247397.00	400000.00	1247397.00	1247223.50	1247223.50	1247223.50	1247223.50	99.99%
				AE105.02	Instrumentos de gestión actualizados en beneficio de la administración municipal y distrital.		0.00	0.00	0.00	0.00	0.00	0.00	0.00	0.00	0.00%
				AE105.03	Capacidades fortalecidas del personal en la MDE.	"PROYECTO DE CAPACITACION INSTITUCIONAL"	0.00	166132.00	0.00	166132.00	0.00	0.00	0.00	0.00	0.00%
				AE105.04	Recaudación Tributaria oportuna en beneficio de la MDE.		0.00	0.00	0.00	0.00	0.00	0.00	0.00	0.00	0.00%
AE105.05	Espacios y mecanismos de participación ciudadana fortalecidos en la MDE.				0.00	0.00	0.00	0.00	0.00	0.00	0.00	0.00	0.00%		
	AE105.06	Sistemas de información actualizados en la MDE.	"ADQUISICION DE SERVIDOR, SWITCH, SOFTWARE Y EQUIPO DE TELECOMUNICACIONES; ADEMAS DE OTROS ACTIVOS EN EL(LA) OFICINA DE INFORMATICA Y SISTEMATIZACION DE PROCESOS DEL PALACIO MUNICIPAL DEL DISTRITO DE ECHARATE, LA CONVENCION, CUSCO"	3500.00	166767.00	3500.00	166767.00	158176.00	158150.50	158150.50	158150.50	94.83%			

Nota: Elaborado a partir del PEI 2019-2022, PMP 2020-2022, PMP 2020-2022, PIM 2020-2022 y ejecución de gasto del periodo 2020-2022 se la MDE.

PLANEAMIENTO ESTRATEGICO - PEI				INVERSION - PMI		PRESUPUESTO - PMP							
COD.	OBJETIVO ESTRATEGICO INSTITUCIONAL	COD.	ACCION ESTRATEGICA INSTITUCIONAL	DENOMINACION DEL PROYECTO	PROGRAMACION DE INVERSION		Presupuesto Institucional de Apertura	Presupuesto Institucional Modificado	Certificado	Compromiso Anual	Comprometido	Devengado	Nivel de Ejecucion Financiera (%)
					PROGRAMACION	INCORPORACION NO PREVISTA							
		AEI.05.07	Defensa, Asesoría técnica y jurídica oportuna acorde a las competencias de la MDE.		0.00	0.00	0.00	0.00	0.00	0.00	0.00	0.00	0.00%
		AEI.05.08	Control interno implementado de manera óptima en la MDE.		0.00	0.00	0.00	0.00	0.00	0.00	0.00	0.00	0.00%
		AEI.05.09	Custodia oportuna de bienes patrimoniales y materiales de la MDE.	"CONSTRUCCION DE ALMACEN O DEPOSITO; EN EL(LA) CAMPO FIERIAL DEL CENTRO POBLADO DE ECHARATE, DISTRITO DE ECHARATE - LA CONVENCION - CUSCO"	0.00	608506.00	0.00	608506.00	555607.63	555607.63	555607.63	555607.63	91.31%
OEL06	IMPULSAR LA COMPETITIVIDAD ECONOMICA PRODUCTIVA DEL DISTRITO	AEI.06.01	Programa de mejora de la competitividad de las cadenas productivas del distrito de Echarati.	"INSTALACION DEL SISTEMA DE RIEGO POR ASPERSION EN LOS SECTORES DE CHURITIARI, IPALPATA, TARCUYOC Y CAMALAMPIATO - PALMA REAL, DISTRITO DE ECHARATE - LA CONVENCION - CUSCO"	150027.00	120027.00	150027.00	120027.00	26476.15	26476.15	26476.15	26476.15	22.06%
				"INSTALACION DEL SISTEMA DE RIEGO POR ASPERSION ALCUZAMA ALTA, ALCUZAMA BAJA, CALCAPAMPA - VILLA CERRADA Y PAMPA ECHARATI - SANTA GENARA- ZONAL DE ECHARATI, DISTRITO DE ECHARATE - LA CONVENCION - CUSCO"	2554593.00	5435778.00	2554593.00	5435778.00	4437021.65	4415396.65	4415396.65	4415396.65	81.23%
				"INSTALACION DEL SISTEMA DE RIEGO PRESURIZADO EN LOS SECTORES DE COCABAMBILLA, PAN DE AZUCAR, PAMPA CONCEPCION Y SAJIRUYOC, DISTRITO DE ECHARATE - LA CONVENCION - CUSCO"	45000.00	4070856.00	45000.00	4070856.00	4062726.00	4033551.50	4033551.50	4033551.50	99.08%
				"INSTALACION DEL SISTEMA DE RIEGO PRESURIZADO EN EL SECTOR DE BELEMPATA - CHUPIMAYO, DISTRITO DE ECHARATE - LA CONVENCION - CUSCO"	45000.00	45000.00	45000.00	45000.00	44948.57	44698.57	44698.57	44698.57	99.33%
				"MEJORAMIENTO Y AMPLIACION DEL SERVICIO DE AGUA PARA RIEGO EN EL SECTOR DE MANTOREAL, DISTRITO DE ECHARATE - LA CONVENCION - CUSCO"	650000.00	4421827.00	650000.00	4421827.00	4364669.32	4364669.20	4364669.20	4364669.20	98.71%
				"SISTEMA DE RIEGO PRESURIZADO EN EL SECTOR DE SANTA TERESITA ZONAL KITENI, DISTRITO DE ECHARATE - LA CONVENCION - CUSCO"	563500.00	100000.00	563500.00	100000.00	98309.92	98309.92	98309.92	98309.92	98.31%
				"REPARACION DE LINEA DE CONDUCCION Y RED DE DISTRIBUCION; EN EL(LA) SISTEMA DE RIEGO PRESURIZADO SIETE TINAJAS MIRAFLORES, ZONAL ECHARATE, DISTRITO DE ECHARATE - LA CONVENCION - CUSCO"	327000.00	877733.00	327000.00	877733.00	855037.51	855037.51	855037.51	855037.51	97.41%
				"MEJORAMIENTO DE LA COMPETITIVIDAD DE LA CADENA DE VALOR DEL CULTIVO DE CAFE EN LAS ZONALES DE ECHARATI, PALMA REAL, KITENI, IVOCHOTE Y KEPASHIATO, DISTRITO DE ECHARATE - LA CONVENCION - CUSCO"	20000.00	142300.00	20000.00	142300.00	141649.99	141369.99	141369.99	141369.99	99.35%
				"MEJORAMIENTO DEL NIVEL DE CONOCIMIENTOS COMPETITIVOS EN LA PRODUCCION DE PIÑA A TRAVES DE LA INNOVACION TECNOLOGICA EN 17 SECTORES DE LA ZONAL PALMA REAL, DISTRITO DE ECHARATE - LA CONVENCION - CUSCO"	70000.00	0.00	70000.00	0.00	0.00	0.00	0.00	0.00	0.00%
				"MEJORAMIENTO DE LAS CAPACIDADES TECNICO PRODUCTIVO PARA GENERAR VALOR AGREGADO EN LAS PLANTAS MEDICINALES EN LOS PUEBLOS ORIGINARIOS AMAZONICOS DISTRITO DE ECHARATE - LA CONVENCION - CUSCO"	30000.00	0.00	30000.00	0.00	0.00	0.00	0.00	0.00	0.00%
				"MEJORAMIENTO DE LAS TECNOLOGIAS DE REPRODUCCION DE PECES AMAZONICOS EN LOS PUEBLOS ORIGINARIOS AMAZONICOS DEL DISTRITO DE ECHARATE - LA CONVENCION - CUSCO"	30000.00	0.00	30000.00	0.00	0.00	0.00	0.00	0.00	0.00%
				"MEJORAMIENTO DE LA PRODUCCION APICOLA, EN ARMONIA CON LA DIVERSIDAD CLIMATICA DE LA ZONAL ECHARATI, DISTRITO DE ECHARATE - LA CONVENCION - CUSCO"	800000.00	1418447.00	800000.00	1418447.00	1413784.25	1413781.25	1413781.25	1413781.25	99.67%
				"MEJORAMIENTO DE LAS CAPACIDADES TECNICO PRODUCTIVAS DE LOS PRODUCTORES DE RECURSOS ACUICOLAS AMAZONICOS EN LA ZONAL DE IVOCHOTE.	750000.00	1991744.00	750000.00	1991744.00	1965516.13	1941424.86	1941424.86	1941424.86	97.47%

Nota: Elaborado a partir del PEI 2019-2022, PMP 2020-2022, PMP 2020-2022, PIM 2020-2022 y ejecución de gasto del periodo 2020-2022 se la MDE.

PLANEAMIENTO ESTRATEGICO - PEI				INVERSION - PMI			PRESUPUESTO - PMP						
COD.	OBJETIVO ESTRATEGICO INSTITUCIONAL	COD.	ACCION ESTRATEGICA INSTITUCIONAL	DENOMINACION DEL PROYECTO	PROGRAMACION DE INVERSION		Presupuesto Institucional de Apertura	Presupuesto Institucional Modificado	Certificado	Compromiso Anual	Comprometido	Devengado	Nivel de Ejecucion Financiera (%)
					PROGRAMACION	INCORPORACION NO PREVISTA							
				DISTRITO DE ECHARATE - LA CONVENCION - CUSCO"									
				"MEJORAMIENTO DE LAS CAPACIDADES TECNICO PRODUCTIVAS EN LA CRIANZA DE TRUCHAS EN 08 SECTORES: ALTO MATERATO, TUCANTINAS, ALTO FIGUATO, ALTO KORIBENI, COPACABANA, ALTO UNION, ALTO CIRIALO Y SAN ANTONIO EN LA ZONAL DE PALMA REAL, DISTRITO DE ECHARATE -"	800000.00	1492178.00	800000.00	1492178.00	1486403.36	1486403.36	1486403.36	1486403.36	99.61%
				"MEJORAMIENTO DEL NIVEL DE CONOCIMIENTOS COMPETITIVOS EN LA PRODUCCION DE PINA A TRAVES DE LA INNOVACION TECNOLOGICA EN 17 SECTORES DE LA ZONAL PALMA REAL, DISTRITO DE ECHARATE - LA CONVENCION - CUSCO"	700000.00	1192757.00	700000.00	1192757.00	1180658.75	1179658.75	1179658.75	1179658.75	98.90%
				"MEJORAMIENTO DE LOS SERVICIOS DE PROMOCION Y COMPETITIVIDAD DE PRODUCTOS AGROPECUARIOS POTENCIALES DE LAS 5 LOCALIDADES DEL DISTRITO DE ECHARATE - LA CONVENCION - CUSCO"	1000000.00	1652519.00	1000000.00	1652519.00	1559020.02	1556031.02	1556031.02	1556031.02	94.16%
				"MEJORAMIENTO Y DESARROLLO DE CAPACIDADES TECNICO PRODUCTIVO COMPETITIVO DE LOS PRODUCTORES DE CACAO DE FINO AROMA EN LA ZONAL DE KITIENI DEL DISTRITO DE ECHARATE - LA CONVENCION - CUSCO"	961070.00	1480731.00	961070.00	1480731.00	1453482.70	1434161.33	1434161.33	1434161.33	96.85%
				"MEJORAMIENTO Y DESARROLLO DE CAPACIDADES TECNICO PRODUCTIVO COMPETITIVO DE LOS PRODUCTORES DE CACAO DE FINO AROMA EN LA ZONAL DE ECHARATI - DISTRITO DE ECHARATE - LA CONVENCION - CUSCO"	400000.00	87000.00	400000.00	87000.00	85730.85	85730.85	85730.85	85730.85	98.54%
				"MEJORAMIENTO DE CAPACIDADES TECNICO PRODUCTIVAS PARA LA ALIMENTACION FAMILIAR DE LA PRODUCCION ORGANICA Y ECOLOGICA EN LOS PUEBLOS ORIGINARIOS AMAZONICOS DE LAS ZONALES DE PALMA REAL, KITIENI E IVOCHOTE- DISTRITO DE ECHARATE - LA CONVENCION - CUSCO"	975819.00	2450379.00	975819.00	2450379.00	2223545.93	2214334.93	2214334.93	2214334.93	90.37%
				"MEJORAMIENTO EN LA PRODUCCION DE PECES AMAZONICOS PACOS DE LA ASOCIACION DE PRODUCTORAS AGROPECUARIOS EBENECEER DE PANGOA ZONAL IVOCHOTE DISTRITO DE ECHARATI, LA CONVENCION - CUSCO"	0.00	220716.00	0.00	220716.00	213326.12	213326.12	213326.12	213326.12	96.65%
				"MEJORAMIENTO EN LA PRODUCCION DE PECES AMAZONICOS PACOS DE LA ASOCIACION DE PRODUCTORES AGROPECUARIOS KOMAGURI DE LA COMUNIDAD NATIVA DE KORIBENI ZONAL PALMA REAL DISTRITO DE ECHARATI, LA CONVENCION - CUSCO"	0.00	218118.00	0.00	218118.00	212435.06	212435.06	212435.06	212435.06	97.39%
				"MEJORAMIENTO EN LA PRODUCCION DE PECES AMAZONICOS PACOS DE LA ASOCIACION DE CRIADORES DE PECES EL PAICHE KITIENI ZONAL KITIENI DISTRITO DE ECHARATI, LA CONVENCION - CUSCO"	0.00	193889.00	0.00	193889.00	191111.34	191111.34	191111.34	191111.34	98.57%
				"REPARACION DE BOCATOMA - DESARENADOR Y CAMARA DE CONTROL; RENOVACION DE LINEA DE CONDUCCION; EN EL(LA) SISTEMA DE RIEGO EN LOS SECTORES DE ALBASUYOC BAJA Y TEREINTO, EN LA ZONAL DE ECHARATE, DISTRITO DE ECHARATE - LA CONVENCION - CUSCO"	0.00	565410.00	0.00	565410.00	445732.25	445732.25	445732.25	445732.25	78.83%
				"CONSTRUCCION DEL SISTEMA DE RIEGO EN EL SECTOR DE SANTOATO, KITIENI, DISTRITO DE ECHARATE - LA CONVENCION - CUSCO"	0.00	11440.00	0.00	11440.00	11388.08	11388.08	11388.08	11388.08	99.55%
				"ADQUISICION DE TUBERIA; EN EL(LA) SISTEMA DE RIEGO PARCELARIO AGUILAYOC, ZONAL ECHARATI, DISTRITO DE ECHARATE, LA CONVENCION - CUSCO"	0.00	7000.00	0.00	7000.00	6864.34	6864.34	6864.34	6864.34	98.06%
				"ADQUISICION DE TUBERIA; EN EL(LA) SISTEMA DE RIEGO PARCELARIO EN LAS LOCALIDADES APUTINYA, SICLLABAMBA BAJA, SANTO TOMAS, DE LA ZONAL	0.00	7000.00	0.00	7000.00	6894.97	6894.97	6894.97	6894.97	98.50%

Nota: Elaborado a partir del PEI 2019-2022, PMP 2020-2022, PMP 2020-2022, PIM 2020-2022 y ejecución de gasto del periodo 2020-2022 se la MDE.

PLANEAMIENTO ESTRATEGICO - PEI				INVERSION - PMI		PRESUPUESTO - PMP							
COD.	OBJETIVO ESTRATEGICO INSTITUCIONAL	COD.	ACCION ESTRATEGICA INSTITUCIONAL	DENOMINACION DEL PROYECTO	PROGRAMACION DE INVERSION		Presupuesto Institucional de Apertura	Presupuesto Institucional Modificado	Certificado	Compromiso Anual	Comprometido	Devengado	Nivel de Ejecucion Financiera (%)
					PROGRAMACION	INCORPORACION NO PREVISTA							
				ECHARATI, DISTRITO DE ECHARATE, LA CONVENCION, CUSCO*									
				"REPARACION DE BOCATOMA, LINEA DE CONDUCCION Y RED DE DISTRIBUCION; EN EL(LA) SISTEMA DE RIEGO ROSALINA - QUELLOMAYO, ZONAL PALMA REAL, DISTRITO DE ECHARATE - LA CONVENCION - CUSCO"	0.00	7000.00	0.00	7000.00	6824.64	6824.64	6824.64	6824.64	97.49%
				"REPARACION DE CAPTACION DE AGUA Y RED DE DISTRIBUCION; ADQUISICION DE TUBERIA; EN EL(LA) SISTEMA DE RIEGO PARCELARIO EN LOS SECTORES DE KAPASHIARI - TUTIRUYOC, ZONAL PALMA REAL, DISTRITO DE ECHARATE - LA CONVENCION - CUSCO"	0.00	7000.00	0.00	7000.00	6955.70	6955.70	6955.70	6955.70	99.37%
				"CREACION DEL SERVICIO DE AGUA PARA RIEGO EN EL SECTOR DE MANZANARES DE LA ZONAL DE KITENI, DISTRITO DE ECHARATE - LA CONVENCION - CUSCO"	0.00	2172588.00	0.00	2172588.00	2083574.83	2044578.83	2044578.83	2044578.83	94.11%
				"MEJORAMIENTO DE LA PRODUCCION DEL CULTIVO DE PAITO EN 24 SECTORES DE LA ZONAL DE ECHARATI, DISTRITO DE ECHARATE - LA CONVENCION - CUSCO"	0.00	1086319.00	0.00	1086319.00	1071424.65	1070959.65	1070959.65	1070959.65	98.50%
				"CREACION DEL SERVICIO DE AGUA A NIVEL PARCELARIO CON UN SISTEMA DE RIEGO PRESURIZADO EN EL SECTOR DE MANGURIARI MARGEN DERECHA, ZONAL IVOCIOTE DISTRITO DE ECHARATE -LA CONVENCION - REGION CUSCO"	0.00	927966.00	0.00	927966.00	901057.24	866448.18	866448.18	866448.18	93.37%
				"MEJORAMIENTO DE LAS CAPACIDADES COMPETITIVAS DE LOS APICULTORES EN LAS COMUNIDADES DE LA ZONAL KITENI, DISTRITO DE ECHARATE - LA CONVENCION - CUSCO"	0.00	1374.00	0.00	1374.00	1373.20	1373.20	1373.20	1373.20	99.94%
				"CREACION DEL SERVICIO DE AGUA A NIVEL PARCELARIO CON UN SISTEMA DE RIEGO PRESURIZADO EN EL SECTOR DE ALTO FIGUATO, ZONAL PALMAREAL DISTRITO DE ECHARATE -LA CONVENCION - CUSCO"	0.00	108037.00	0.00	108037.00	99392.62	95692.62	95692.62	95692.62	88.57%
				"INSTALACION DEL SISTEMA DE IRRIGACION EN KAPASHIARI - TUTIRUYOC, DISTRITO DE ECHARATE - LA CONVENCION - CUSCO"	0.00	413728.00	0.00	413728.00	366731.46	362413.57	362413.57	362413.57	87.60%
				"INSTALACION DEL SISTEMA DE IRRIGACION EN LOS SECTORES DE TINTINQUIATO, PALOMANI, ZONAL DE IVOCIOTE, DISTRITO DE ECHARATE - LA CONVENCION - CUSCO"	0.00	77923.00	0.00	77923.00	77894.11	72642.21	72642.21	72642.21	93.22%
				"REPARACION DE RED DE DISTRIBUCION; EN EL(LA) MODULOS 30,31,32,44,46 Y 47 DEL SISTEMA DE RIEGO TECNIFICADO AGUILAYOC DISTRITO DE ECHARATE, LA CONVENCION, CUSCO"	0.00	425000.00	0.00	425000.00	101350.36	101350.36	101350.36	101350.36	23.85%
				"CONSTRUCCION DE BOCATOMA - DESARENADOR Y VALVULA DE CONTROL; REPARACION DE LINEA DE CONDUCCION; EN EL(LA) SISTEMA DE RIEGO TECNIFICADO EN EL SECTOR CENTRO Y BAJO FIGUATO EN LA LOCALIDAD FIGUATO, DISTRITO DE ECHARATE, LA CONVENCION - CUSCO"	0.00	36319.00	0.00	36319.00	28840.94	28840.94	28840.94	28840.94	79.41%
				"MEJORAMIENTO DE LAS CAPACIDADES TECNICO PRODUCTIVAS DE LOS PRODUCTORES DE GUANABANA EN 16 SECTORES DEL DISTRITO DE ECHARATE - LA CONVENCION - CUSCO"	0.00	1326289.00	0.00	1326289.00	1298896.00	1286872.16	1286872.16	1286872.16	97.03%
				"REPARACION DE CAPTACION DE AGUA Y RED DE DISTRIBUCION; ADQUISICION DE TUBERIA; EN EL(LA) SISTEMA DE RIEGO PARCELARIO EN EL SECTOR DE SANTOATO, ZONAL KITENI, DISTRITO DE ECHARATE - LA CONVENCION - CUSCO"	0.00	122457.00	0.00	122457.00	121461.51	121461.51	121461.51	121461.51	99.19%
				"CREACION DEL SERVICIO DEL SISTEMA DE RIEGO PRESURIZADO EN LOS SECTORES DE COCHIAPAMPA, ACCOPAMPA, BALSEADERO, KIMALUYOC, AMARILLUYOC Y MILAGRUYOC DE LA ZONAL ECHARATI, DISTRITO DE	0.00	49426.00	0.00	49426.00	48159.54	46090.64	46090.64	46090.64	93.25%

Nota: Elaborado a partir del PEI 2019-2022, PMP 2020-2022, PMP 2020-2022, PIM 2020-2022 y ejecución de gasto del periodo 2020-2022 se la MDE.

PLANEAMIENTO ESTRATEGICO - PEI				INVERSION - PMI		PRESUPUESTO - PMP							
COD.	OBJETIVO ESTRATEGICO INSTITUCIONAL	COD.	ACCION ESTRATEGICA INSTITUCIONAL	DENOMINACION DEL PROYECTO	PROGRAMACION DE INVERSION		Presupuesto Institucional de Apertura	Presupuesto Institucional Modificado	Certificado	Compromiso Anual	Comprometido	Devengado	Nivel de Ejecucion Financiera (%)
					PROGRAMACION	INCORPORACION NO PREVISTA							
				ECHARATE -LA CONVENCION - REGION CUSCO"									
				"MEJORAMIENTO DE LA PRODUCCION Y PRODUCTIVIDAD A TRAVES DE LA APLICACION DE PAQUETES TECNOLOGICOS AL CULTIVO DE CACAO, EN LA COMUNIDAD NATIVA DE POYENTIMARI DISTRITO DE ECHARATI LA CONVENCION CUSCO"	0.00	155967.00	0.00	155967.00	112059.99	112059.99	112059.99	112059.99	71.85%
				"MEJORAMIENTO DE LA PRODUCCION DEL CULTIVO DE PLATANO DE LA ASOCIACION DE PRODUCTORES DE PLATANO DE IVOCHOTE, DISTRITO DE ECHARATI, PROVINCIA DE LA CONVENCION, DEPARTAMENTO DEL CUSCO"	0.00	130418.00	0.00	130418.00	129919.36	129919.36	129919.36	129919.36	99.82%
				"MEJORAMIENTO DE LA PRODUCCION DE PORCINOS DE LA ASOCIACION LA GRANJITA DE 7 TINAJAS DEL DISTRITO DE ECHARATI, LA CONVENCION, CUSCO"	0.00	79918.00	0.00	79918.00	9299.00	9299.00	9299.00	9299.00	11.64%
				"MEJORAMIENTO DE LA PRODUCCION DE PORCINOS DE ASOCIACION AGROPECUARIA GENERACION DEL BICENTENARIO KITENI DEL DISTRITO DE ECHARATI, LA CONVENCION, CUSCO"	0.00	87803.00	0.00	87803.00	26513.51	26513.51	26513.51	26513.51	30.20%
				"MEJORAMIENTO DE LA PRODUCCION Y PRODUCTIVIDAD DE CACAO EN LA ASOCIACION DE PRODUCTORES AGROPECUARIOS NOSHANINGAIGI DE LA COMUNIDAD NATIVA DE KOBIBENI DISTRITO DE ECHARATI LA CONVENCION CUSCO"	0.00	159604.00	0.00	159604.00	123245.41	123245.41	123245.41	123245.41	77.22%
				"MEJORAMIENTO DE LA PRODUCCION DE CITRICOS A TRAVES DE LA IMPLEMENTACION DEL SISTEMA DE RIEGO EN LA ASOCIACION DE PRODUCTORES AGROPECUARIOS DE CITRICOS DE TALANCATO, ZONAL PALMA REAL, DISTRITO DE ECHARATI, CONVENCION, CUSCO"	0.00	22424.00	0.00	22424.00	22423.50	22423.50	22423.50	22423.50	100.00%
				"REPARACION DE CAPTACION DE AGUA : EN EL(LA) SISTEMA DE RIEGO TECNIFICADO DEL SECTOR DE MARANNIYOC DISTRITO DE ECHARATE, LA CONVENCION, CUSCO"	0.00	29577.00	0.00	29577.00	8840.94	8840.94	8840.94	8840.94	29.89%
				"REPARACION DE BOCATOMA - DESARENADOR: EN EL(LA) SISTEMA DE RIEGO SAN MIGUEL BAJA, ZONAL ECHARATI, DISTRITO DE ECHARATE, LA CONVENCION, CUSCO"	0.00	21833.00	0.00	21833.00	21800.00	0.00	0.00	0.00	0.00%
				"RENOVACION DE CAPTACION DE AGUA, DESARENADOR Y CAMARAS DE INSPECCION: EN EL(LA) SISTEMA DE RIEGO EN LOS SECTORES DE PISONAVNIYOC, SAN MIGUEL ALTA Y PASNAPACANA, DISTRITO DE ECHARATE, LA CONVENCION, CUSCO"	0.00	577803.00	0.00	577803.00	225533.08	225533.08	225533.08	225533.08	39.03%
				"MEJORAMIENTO Y DESARROLLO DE LA COMPETITIVIDAD TECNICO PRODUCTIVA DE LOS PRODUCTORES DE CACAO DE FINO AROMA EN LA ZONAL DE PALMA REAL DEL DISTRITO DE ECHARATE - LA CONVENCION - CUSCO"	0.00	78000.00	0.00	78000.00	77194.53	76812.93	76812.93	76812.93	98.48%
				"MEJORAMIENTO Y DESARROLLO DE CAPACIDADES TECNICO PRODUCTIVO COMPETITIVO DE LOS PRODUCTORES DE CACAO DE FINO AROMA EN LA ZONAL DE IVOCHOTE DEL DISTRITO DE ECHARATE - LA CONVENCION - CUSCO"	0.00	300000.00	0.00	300000.00	251484.89	251484.89	251484.89	251484.89	83.83%
				"MEJORAMIENTO Y DESARROLLO DE LA CAPACIDAD TECNICO PRODUCTIVA DE LOS PRODUCTORES DE PLATANO EN LA ZONAL DE KITENI - DISTRITO DE ECHARATE - LA CONVENCION - CUSCO"	0.00	82255.00	0.00	82255.00	76018.92	76018.92	76018.92	76018.92	92.42%
		AEI06.02	Programa de sanidad ecológica y agropecuaria para los productores organizados.	"MEJORAMIENTO DE LOS METODOS DE CONTROL DE LA ROYA AMARILLA DEL CAFETO EN LA ZONAL IVOCHOTE, DISTRITO DE ECHARATE - LA CONVENCION - CUSCO"	1000000.00	2078874.00	1000000.00	2078874.00	1985043.36	1973039.36	1973039.36	1973039.36	94.91%
				"MEJORAMIENTO DE LA CALIDAD DE LOS GRANOS DE CAFE EN LA POST COSECHA DE LA ASOCIACION MULTISECTORIAL DE	0.00	350269.00	0.00	350269.00	348643.65	346643.65	346643.65	346643.65	98.96%

Nota: Elaborado a partir del PEI 2019-2022, PMP 2020-2022, PMP 2020-2022, PIM 2020-2022 y ejecución de gasto del periodo 2020-2022 se la MDE.

PLANEAMIENTO ESTRATEGICO - PEI				INVERSION - PMI			PRESUPUESTO - PMP						
COD.	OBJETIVO ESTRATEGICO INSTITUCIONAL	COD.	ACCION ESTRATEGICA INSTITUCIONAL	DENOMINACION DEL PROYECTO	PROGRAMACION DE INVERSION		Presupuesto Institucional de Apertura	Presupuesto Institucional Modificado	Certificado	Compromiso Anual	Comprometido	Devengado	Nivel de Ejecucion Financiera (%)
					PROGRAMACION	INCORPORACION NO PREVISTA							
				PRODUCTORES AGROPECUARIOS AGROINDUSTRIALES Y TURISMO DE CHACO DISTRITO DE ECHARATI, LA CONVENCIÓN - CUSCO*									
				"CONSTRUCCION DE CENTRO DE ACOPIO; EN EL(LA) PARA LA POST COSECHA DE PLATANO EN EL SECTOR NUEVA FLORIDA DE LA ZONAL IVOCHOTE DISTRITO DE ECHARATE, LA CONVENCIÓN, CUSCO"	0.00	124000.00	0.00	124000.00	123877.98	123877.98	123877.98	123877.98	99.90%
				"MEJORAMIENTO DE LOS SERVICIOS DE PRE POST COSECHA DE PACO PARA LA COMERCIALIZACION, EN LA ASOCIACION ACUCOLA DEL DISTRITO DE ECHARATI, PROVINCIA LA CONVENCIÓN, REGION CUSCO"	0.00	102371.00	0.00	102371.00	50950.91	50950.91	50950.91	50950.91	49.77%
				"MEJORAMIENTO DE LA CALIDAD DE CAFE MEDIANTE EL MANEJO EFICIENTE EN POST COSECHA, EN LA ASOCIACION DE PRODUCTORES AGROPECUARIOS ALTO SANTOATO LOS ALEGRES, ZONAL KITENI, DISTRITO DE ECHARATI, LA CONVENCIÓN CUSCO"	0.00	144877.00	0.00	144877.00	136605.02	16605.02	16605.02	16605.02	11.46%
				"MEJORAMIENTO DE LA CALIDAD Y SERVICIO GASTRONOMICO DE LA ASOCIACION DE PRESTADORES DE SERVICIOS DE ALIMENTOS LAS SIRENITAS DEL CENTRO POBLADO DE IVOCHOTE, DISTRITO DE ECHARATI, PROVINCIA LA CONVENCIÓN, REGION CUSCO"	0.00	147960.00	0.00	147960.00	145929.27	145929.27	145929.27	145929.27	98.63%
				"MEJORAMIENTO DE LA CALIDAD DE PRODUCCION DE PACO DE LA ASOCIACION DE ACUICULTORES DE CHACAMASHIATO KORIBENI, PALMA REAL, DISTRITO DE ECHARATI, LA CONVENCIÓN, CUSCO"	0.00	107180.00	0.00	107180.00	63536.00	63536.00	63536.00	63536.00	59.28%
				"MEJORAMIENTO DE LA PRESTACION DE SERVICIOS GASTRONOMICOS EN LA ASOCIACION DE PRODUCTORES AGROPECUARIOS SAN ISIDRO DE LA COMUNIDAD DE CONDORMOCO EN EL DISTRITO DE ECHARATI, LA CONVECCION, CUSCO"	0.00	135876.00	0.00	135876.00	115037.91	58987.91	58987.91	58987.91	43.41%
				"MEJORAMIENTO DE LA CALIDAD DE CAFE MEDIANTE LA INSTALACION DE SECADERO SOLAR, EN LA ASOCIACION DE PRODUCTORES AGROPECUARIOS SANTA CARMEN CINTA VERDE, DISTRITO DE ECHARATLLA CONVENCIÓN, CUSCO"	0.00	116323.00	0.00	116323.00	113297.50	109897.50	109897.50	109897.50	94.48%
				"MEJORAMIENTO DE LA CALIDAD DE CAFE MEDIANTE EL MANEJO EFICIENTE EN POST COSECHA EN LA ASOCIACION DE PRODUCTORES CAFETALEROS EXPORTADORES DEL VALLE DE KUMPIRUSHIATO KEPASHIATO APROCEVACK DISTRITO DE ECHARATI - LA CONVENCIÓN - CUSCO"	0.00	128167.00	0.00	128167.00	128166.50	128166.50	128166.50	128166.50	100.00%
		AEI.06.03	Ferias económicas integrales al servicio de la población del distrito de Echarati.		0.00	0.00	0.00	0.00	0.00	0.00	0.00	0.00	0.00%
		AEI.06.04	Programa de mejora de la calidad del servicio turístico con pertinencia cultural en el distrito de Echarati.	"MEJORAMIENTO DE LOS SERVICIOS TURISTICOS EN LA CATARATA DE ILLAPANI - DISTRITO DE ECHARATE - LA CONVENCIÓN - CUSCO"	405169.00	1117093.00	405169.00	1117093.00	1102106.77	1065704.80	1065704.80	1065704.80	95.40%
				"MEJORAMIENTO DE LA PRESTACION DE LOS SERVICIOS TURISTICOS DE LA OFICINA DE TURISMO Y PROMOCION EMPRESARIAL DE LA GERENCIA DE DESARROLLO ECONOMICO DISTRITO DE ECHARATE - LA CONVENCIÓN - CUSCO"	20000.00	20000.00	20000.00	20000.00	19754.10	19754.10	19754.10	19754.10	98.77%
				"MEJORAMIENTO DE LOS SERVICIOS TURISTICOS EN LA RUTA CCPP. DE IVOCHOTE - PONGO DE MAENIQUE, DISTRITO DE ECHARATE - LA CONVENCIÓN - CUSCO"	0.00	168460.00	0.00	168460.00	137716.46	137716.46	137716.46	137716.46	81.75%
				"MEJORAMIENTO DE LOS SERVICIOS TURISTICOS PUBLICOS EN LA CATARATA DE	0.00	117103.00	0.00	117103.00	85173.36	49076.01	49076.01	49076.01	41.91%

Nota: Elaborado a partir del PEI 2019-2022, PMP 2020-2022, PMP 2020-2022, PIM 2020-2022 y ejecución de gasto del periodo 2020-2022 se la MDE.

PLANEAMIENTO ESTRATEGICO - PEI				INVERSION - PMI		PRESUPUESTO - PMP							
COD.	OBJETIVO ESTRATEGICO INSTITUCIONAL	COD.	ACCION ESTRATEGICA INSTITUCIONAL	DENOMINACION DEL PROYECTO	PROGRAMACION DE INVERSION		Presupuesto Institucional de Apertura	Presupuesto Institucional Modificado	Certificado	Compromiso Anual	Comprometido	Devengado	Nivel de Ejecucion Financiera (%)
					PROGRAMACION	INCORPORACION NO PREVISTA							
				KUYCHIPUNKU EN EL SECTOR DE HUAYNAPATA, ZONAL DE ECHARATE, DISTRITO DE ECHARATE, LA CONVENCIÓN - CUSCO"									
		AEL06.05	Programas de asistencia técnica integral en gestión empresarial dirigida a productores formalizados.	"CREACION DE UNA PLANTA PROCESADORA DE PASTA DE CACAO DE LA ASOCIACION DE PRODUCTORES ECOLOGICOS DE CACAO MEDIO URUBAMBA DISTRITO DE ECHARATI, LA CONVENCIÓN - CUSCO"	0.00	348967.00	0.00	348967.00	346664.34	346664.34	346664.34	346664.34	99.34%
	"MEJORAMIENTO DE LA TRANSFORMACION DE LOS GRANOS SECOS DEL CACAO DE LA ASOCIACION DE PRODUCTORES AGROPECUARIOS VALLE DE ECHARATI, DISTRITO DE ECHARATI, LA CONVENCIÓN - CUSCO"			0.00	368219.00	0.00	368219.00	328994.69	324768.69	324768.69	324768.69	88.20%	
	"MEJORAMIENTO DE LA PRODUCCION DE CACAO EN LA ASOCIACION DE PRODUCTORES AGROPECUARIOS LOS EMPRENDEDORES DE PISPITA, DISTRITO DE ECHARATI, PROVINCIA DE LA CONVENCIÓN, CUSCO"			0.00	144931.00	0.00	144931.00	144901.00	144901.00	144901.00	144901.00	99.98%	
	"MEJORAMIENTO DE LA RENTABILIDAD DEL CAFE EN LA ASOCIACION DE PRODUCTORES AGROPECUARIOS MANAGUA, ZONAL DE KITENI, DISTRITO ECHARATI, LA CONVENCIÓN, CUSCO"			0.00	103880.00	0.00	103880.00	93325.50	93325.50	93325.50	93325.50	89.84%	
OEL07	FORTALECER EL MANEJO SOSTENIBLE DE LOS RECURSOS NATURALES EN EL DISTRITO	AEL07.01	Acciones para la forestación y reforestación en el distrito de Echarati.	"MEJORAMIENTO DE LA CALIDAD AMBIENTAL Y PAISAJISTICO MEDIANTE LA PREVENCIÓN DE CONTAMINANTES EN AREAS PUBLICAS DE LOS CENTROS POBLADOS DEL DISTRITO DE ECHARATE - LA CONVENCIÓN - CUSCO"	800000.00	3208114.00	800000.00	3208114.00	1882552.83	1873388.97	1873388.97	1873388.97	58.40%
				"MEJORAMIENTO DE AREAS DE PROTECCION RIBERENA MEDIANTE EL APROVECHAMIENTO DE ESPECIES FORESTALES EN LA ZONAL DE ECHARATE DEL DISTRITO DE ECHARATE - LA CONVENCIÓN - CUSCO"	89089.00	2261217.00	89089.00	2261217.00	2231543.03	2231543.03	2231543.03	2231543.03	98.69%
				"REHABILITACION DE AREAS DEFORESTADAS CON FINES AMBIENTALES EN LAS MICROCUENCAS DE KITENI Y MASOQUIATO, EN LA ZONAL DE KITENI, DISTRITO DE ECHARATE - LA CONVENCIÓN - CUSCO"	850000.00	2105035.00	850000.00	2105035.00	2085704.32	2083757.33	2083757.33	2083757.33	98.99%
				"MEJORAMIENTO Y RECUPERACION DE LA COBERTURA VEGETAL EN LA MICROCUENCA SAN MIGUEL - SAJIRUYOC ZONAL DE ECHARATI, DISTRITO DE ECHARATE - LA CONVENCIÓN - CUSCO"	800000.00	1408392.00	800000.00	1408392.00	1367139.21	1357915.21	1357915.21	1357915.21	96.42%
				"RECUPERACION DE LA COBERTURA ARBOREA CON FINES AMBIENTALES EN LA MICROCUENCA DE PACHIRI, DISTRITO DE ECHARATE - LA CONVENCIÓN - CUSCO"	800000.00	1459897.00	800000.00	1459897.00	1395889.90	1392389.90	1392389.90	1392389.90	95.38%
				"RECUPERACION DEL SERVICIO AMBIENTAL FORESTAL MICROCUENCA CHAUPIMAYO C. EN LOS SECTORES DE PASNAPACANA, CHAUPIORCCO, CHAUPIMAYO C Y SAHUAYACU DEL DISTRITO DE ECHARATE - PROVINCIA DE LA CONVENCIÓN - CUSCO"	800000.00	247887.00	800000.00	247887.00	135508.13	135508.13	135508.13	135508.13	54.67%
				"REFORESTACION DE AREA ECOLOGICA, EN EL(LA) ECOSISTEMA MARGEN IZQUIERDA DE LA MICROCUENCA CHAPO DEL DISTRITO DE ECHARATE - LA CONVENCIÓN - CUSCO"	350000.00	0.00	350000.00	0.00	0.00	0.00	0.00	0.00	0.00%
				"RECUPERACION DE LOS ECOSISTEMAS FORESTALES DEGRADADOS MEDIANTE LA REFORESTACION Y GESTION ORGANIZATIVA EN LAS MICROCUENCAS DE CHINGURIATO Y SANIRIATO, DISTRITO DE ECHARATE - LA CONVENCIÓN - CUSCO"	730000.00	1238200.00	730000.00	1238200.00	1193011.67	1174006.52	1174006.52	1174006.52	94.82%
				"RECUPERACION DE LA COBERTURA ARBOREA EN LOS SECTORES DE CONFIANZA, LA VICTORIA, BAJO ICHIQIATO, ICHIQIATO ALTO KORIBENI Y COMUNIDAD NATIVA KORIBENI MARGEN IZQUIERDA DEL RIO ALTO URUBAMBA, ZONAL PALMA REAL	0.00	26332.00	0.00	26332.00	26282.95	26282.95	26282.95	26282.95	99.81%

Nota: Elaborado a partir del PEI 2019-2022, PMP 2020-2022, PMP 2020-2022, PIM 2020-2022 y ejecución de gasto del periodo 2020-2022 se la MDE.

PLANEAMIENTO ESTRATEGICO - PEI				INVERSION - PMI		PRESUPUESTO - PMP							
COD.	OBJETIVO ESTRATEGICO INSTITUCIONAL	COD.	ACCION ESTRATEGICA INSTITUCIONAL	DENOMINACION DEL PROYECTO	PROGRAMACION DE INVERSION	INCORPORACION NO PREVISTA	Presupuesto Institucional de Apertura	Presupuesto Institucional Modificado	Certificado	Compromiso Anual	Comprometido	Devengado	Nivel de Ejecucion Financiera (%)
				DISTRITO DE ECHARATE-LA CONVENCION-CUSCO"									
				"RECUPERACION Y CONSERVACION DE ESPECIES DE PLANTAS NATIVAS EN TRES COMUNIDADES NATIVAS DEL ALTO URUBAMBA, DISTRITO DE ECHARATE - LA CONVENCION - CUSCO - LA CONVENCION - CUSCO"	0.00	20451.00	0.00	20451.00	0.00	0.00	0.00	0.00	0.00%
				"MEJORAMIENTO DE CAPACIDADES PARA LA ADAPTACION A LOS EFECTOS ADVERSOS DEL CAMBIO CLIMATICO EN LA POBLACION DE LAS ZONALES DE ECHARATE Y PALMA REAL, DISTRITO DE ECHARATE - LA CONVENCION - CUSCO"	0.00	24819.00	0.00	24819.00	0.00	0.00	0.00	0.00	0.00%
				"MEJORAMIENTO DE AREAS DE PROTECCION RIBERENA MEDIANTE EL APROVECHAMIENTO DE ESPECIES FORESTALES EN LA ZONAL DE ECHARATE DEL DISTRITO DE ECHARATE - LA CONVENCION - CUSCO"	0.00	1454930.00	0.00	1454930.00	1087728.01	1087728.01	1087728.01	1087728.01	74.76%
				"REFORESTACION DE AREA ECOLOGICA: CONSTRUCCION DE SISTEMA DE PROTECCION CONTRA INCENDIOS; EN EL(LA) ECOSISTEMA MARGEN DERECHO DEL RIO URUBAMBA, MICROCUENCA KORIBENI SECTOR KIMARIATO ALTO Y BAJO, CCNN KORIBENI, DISTRITO DE ECHARATE-LA CONVENCION-CUSCO"	0.00	769631.00	0.00	769631.00	699118.40	698988.40	698988.40	698988.40	90.82%
				"REFORESTACION DE AREA ECOLOGICA: CONSTRUCCION DE SISTEMA DE PROTECCION CONTRA INCENDIOS; EN EL(LA) ECOSISTEMAS DE LA MICROCUENCA DE CHACANARES - SANGANATO DISTRITO DE ECHARATE, LA CONVENCION, CUSCO"	0.00	20836.00	0.00	20836.00	20780.59	20780.59	20780.59	20780.59	99.73%
				"REFORESTACION DE AREA ECOLOGICA: CONSTRUCCION DE SISTEMA DE PROTECCION CONTRA INCENDIOS; EN EL(LA) ECOSISTEMAS DE LA MICROCUENCA DE VILLA VENECIA, MARGEN DERECHA DEL RIO ALTO URUBAMBA, ZONAL PALMA REAL DISTRITO DE ECHARATE, LA CONVENCION, CUSCO"	0.00	20836.00	0.00	20836.00	19728.49	19728.49	19728.49	19728.49	94.68%
		AEI.07.02	Manejo de residuos sólidos de forma oportuna en el distrito de Echarate.	"MEJORAMIENTO DE LA GESTION DE RESIDUOS SOLIDOS MUNICIPALES Y REDUCCION DE LA CONTAMINACION AMBIENTAL EN LAS ZONAS RURALES DE LAS LOCALIDADES DE ECHARATE, PALMA REAL, KEPASHIATO, KITENI, IVOCOTE, DISTRITO DE ECHARATE - LA CONVENCION - CUSCO"	35000.00	0.00	35000.00	0.00	0.00	0.00	0.00	0.00	0.00%
				"MEJORAMIENTO DE LA GESTION INTEGRAL DE LOS RESIDUOS SOLIDOS EN EL CENTRO POBLADO DE KITENI, DISTRITO DE ECHARATE - LA CONVENCION - CUSCO"	0.00	40511.00	0.00	40511.00	0.00	0.00	0.00	0.00	0.00%
				"MEJORAMIENTO DE LA GESTION INTEGRAL DE RESIDUOS SOLIDOS EN LA LOCALIDAD DE SANIRIATO Y CHINGURIATO DE LA ZONAL DE IVOCOTE, DISTRITO DE ECHARATE - LA CONVENCION - CUSCO"	0.00	1044038.00	0.00	1044038.00	489015.06	350893.26	350893.26	350893.26	33.61%
		AEI.07.03	Gestión de aguas residuales de forma integral en el distrito de Echarate.		0.00	0.00	0.00	0.00	0.00	0.00	0.00	0.00	0.00%
		AEI.07.04	Programa de asistencia técnica oportuna en educación ambiental a la población del distrito de Echarate.	"MEJORAMIENTO E IMPLEMENTACION DE LA EDUCACION AMBIENTAL PARA EL MANEJO ADECUADO DE LOS RECURSOS NATURALES EN EL ALTO Y MEDIO URUBAMBA, DISTRITO DE ECHARATE - LA CONVENCION - CUSCO"	0.00	0.00	0.00	0.00	0.00	0.00	0.00	0.00	0.00%
				"INSTALACION DE ALERTAS TEMPRANAS FRENTE A LOS POTENCIALES EFECTOS NEGATIVOS DE LA RADIACION ULTRAVIOLETA EN LAS LE 52106, 501094, 501169, 501237, 501214 Y LA LE SANTO DOMINGO DE PANGOA - ZONAL DE IVOCOTE, DISTRITO DE ECHARATE, LA CONVENCION, CUSCO"	0.00	1378959.00	0.00	1378959.00	995806.96	947137.92	947137.92	947137.92	68.68%

Nota: Elaborado a partir del PEI 2019-2022, PMP 2020-2022, PMP 2020-2022, PIM 2020-2022 y ejecución de gasto del periodo 2020-2022 se la MDE.

PLANEAMIENTO ESTRATEGICO - PEI				INVERSION - PMI		PRESUPUESTO - PMP							
COD.	OBJETIVO ESTRATEGICO INSTITUCIONAL	COD.	ACCION ESTRATEGICA INSTITUCIONAL	DENOMINACION DEL PROYECTO	PROGRAMACION DE INVERSION		Presupuesto Institucional de Apertura	Presupuesto Institucional Modificado	Certificado	Compromiso Anual	Comprometido	Devengado	Nivel de Ejecucion Financiera (%)
					PROGRAMACION	INCORPORACION NO PREVISTA							
OEL08	REDUCIR LOS INDICES DE INSEGURIDAD CIUDADANA EN EL DISTRITO	AEL08.01	Programa de sensibilización en seguridad ciudadana articulada en beneficio de la población Echaratina.	"MEJORAMIENTO DEL SERVICIO DE VIGILANCIA COMUNITARIA EN LAS ZONAS DE ECHARATE, PALMA REAL, KITENI, KEPASHIATO E IVOCHOTE EN EL DISTRITO DE ECHARATE - LA CONVENCIÓN - CUSCO"	0.00	2381219.00	0.00	2381219.00	2276842.53	1886322.37	1886322.37	1886322.37	79.22%
		AEL08.02	Operativos conjuntos de seguridad ciudadana de manera oportuna en el distrito de Echarati.	"MEJORAMIENTO DEL SERVICIO DE VIGILANCIA COMUNITARIA EN LAS ZONAS DE ECHARATE, PALMA REAL, KITENI, KEPASHIATO E IVOCHOTE EN EL DISTRITO DE ECHARATE - LA CONVENCIÓN - CUSCO"	1134715.00	911674.00	1134715.00	911674.00	910971.80	906321.11	906321.11	906321.11	99.41%
OEL09	PROMOVER EL DESARROLLO URBANO TERRITORIAL ORDENADO Y SOSTENIBLE EN EL DISTRITO	AEL09.01	Implementación de procesos de gestión urbana instrumentada en el distrito de Echarati.		0.00	0.00	0.00	0.00	0.00	0.00	0.00	0.00	0.00%
		AEL09.02	Manejo adecuado en la ocupación del recurso suelo distrito de Echarati.		0.00	0.00	0.00	0.00	0.00	0.00	0.00	0.00	0.00%
		AEL09.03	Espacios públicos oportunos en beneficio del distrito de Echarati.	"AMPLIACION MARGINAL DE SERVICIOS DE COBERTURA METALICA SOBRE LOSA DEPORTIVA DE LA I.E N° 501149 DE ALTO POSTAQUATO, ZONAL KITENI- DISTRITO DE ECHARATE - LA CONVENCIÓN - CUSCO"	388934.00	0.00	388934.00	0.00	0.00	0.00	0.00	0.00	0.00%
				"MEJORAMIENTO DE HOGAR REFUGIO TEMPORAL PARA NIÑOS Y MUJERES VICTIMAS DE VIOLENCIA FAMILIAR Y SEXUAL EN EL DISTRITO DE ECHARATE - LA CONVENCIÓN - CUSCO"	30000.00	0.00	30000.00	0.00	0.00	0.00	0.00	0.00	0.00%
				"CREACION DE CENTRO CULTURAL RECREACIONAL Y DEPORTIVO EN EL CENTRO POBLADO DE CONCEPCION (PAMPA CONCEPCION) DEL DISTRITO DE ECHARATE - LA CONVENCIÓN - CUSCO"	64787.00	0.00	64787.00	0.00	0.00	0.00	0.00	0.00	0.00%
				"CREACION E IMPLEMENTACION DE LA BIBLIOTECA MUNICIPAL EN EL CENTRO POBLADO DE ECHARATI DEL DISTRITO DE ECHARATE - LA CONVENCIÓN - CUSCO"	30000.00	0.00	30000.00	0.00	0.00	0.00	0.00	0.00	0.00%
				"MEJORAMIENTO Y AMPLIACION DE LOS SERVICIOS DE PRACTICA DEPORTIVA Y RECREATIVA DEL CAMPO MULTIDEPORTIVO EN LA URBANIZACION URUSAYHUA DEL C.P. DE ECHARATE - ZONAL ECHARATI - DISTRITO DE ECHARATE - LA CONVENCIÓN - CUSCO"	0.00	1392245.00	0.00	1392245.00	1143885.53	867127.76	867127.76	867127.76	62.28%
				"REMEDIACION DE CISTERNA Y SERVICIOS HIGIENICOS Y/O VESTIDORES; CONSTRUCCION DE RAMPA; ADQUISICION DE ASCENSOR; EN EL(LA) MUNICIPALIDAD DISTRITAL DE ECHARATI DISTRITO DE ECHARATE, LA CONVENCIÓN, CUSCO"	0.00	689739.00	0.00	689739.00	232255.47	213755.47	213755.47	213755.47	30.99%
				"INSTALACION DEL COMPLEJO DEPORTIVO EN LA CC.NN. CAMISEA, ZONAL BAO URUBAMBA SUR, DISTRITO DE MEGANTONI - LA CONVENCIÓN - CUSCO"	0.00	149017.00	0.00	149017.00	0.00	0.00	0.00	0.00	0.00%
				"MEJORAMIENTO DEL SERVICIO MULTIDEPORTIVO EN LA A.P.V. MEGANTONI DEL C.P. DE IVOCHOTE, ZONAL DE IVOCHOTE, DISTRITO DE ECHARATE - LA CONVENCIÓN - CUSCO"	0.00	44745.00	0.00	44745.00	44622.13	44622.13	44622.13	44622.13	99.73%
		AEL09.04	Red vial vehicular y peatonal implementada adecuadamente en el distrito de Echarati.	"CREACION DE LA TROCHA CARROZABLE CCACASMAYO - RIO BLANCO - RINCONADA, C.P.M. KITENI, DISTRITO DE ECHARATE - LA CONVENCIÓN - CUSCO"	550000.00	371636.00	550000.00	371636.00	73049.20	58424.20	58424.20	58424.20	15.72%
				"CONSTRUCCION DE LA TROCHA CARROZABLE PLAYA PACHIRI SAN - MARTIN C.P.M. IVOCHOTE, DISTRITO DE ECHARATE - LA CONVENCIÓN - CUSCO"	40000.00	25738.00	40000.00	25738.00	0.00	0.00	0.00	0.00	0.00%
				"CREACION DEL PUENTE CARROZABLE ALTO IVOCHOTE SOBRE EL RIO PAQUICHARI - CPM IVOCHOTE, DISTRITO DE ECHARATE - LA CONVENCIÓN - CUSCO"	310619.00	1261340.00	310619.00	1261340.00	1261338.11	1248338.11	1248338.11	1248338.11	98.97%
				"CREACION DE LA TROCHA CARROZABLE ALTO SANGOBATEA - CC.NN LA ESTRELLA, C.P.M. KITENI, DISTRITO DE ECHARATE - LA CONVENCIÓN - CUSCO"	25000.00	25000.00	25000.00	25000.00	25000.00	25000.00	25000.00	25000.00	100.00%
				"CONSTRUCCION DE LA TROCHA CARROZABLE YOMENTONI - ALTO	225000.00	2224499.00	225000.00	2224499.00	2137926.79	1905143.33	1905143.33	1905143.33	85.04%

Nota: Elaborado a partir del PEI 2019-2022, PMP 2020-2022, PMP 2020-2022, PIM 2020-2022 y ejecución de gasto del periodo 2020-2022 se la MDE.

PLANEAMIENTO ESTRATEGICO - PEI				INVERSION - PMI			PRESUPUESTO - PMP						
COD.	OBJETIVO ESTRATEGICO INSTITUCIONAL	COD.	ACCION ESTRATEGICA INSTITUCIONAL	DENOMINACION DEL PROYECTO	PROGRAMACION DE INVERSION		Presupuesto Institucional de Apertura	Presupuesto Institucional Modificado	Certificado	Compromiso Anual	Comprometido	Devengado	Nivel de Ejecucion Financiera (%)
					PROGRAMACION	INCORPORACION NO PREVISTA							
				MANGURIARI, DISTRITO DE ECHARATE - LA CONVENCIÓN - CUSCO									
				"CONSTRUCCION DE LA CARRETERA AMARILLUYOC - KEMALUYOC - CHAHUARES, DISTRITO DE ECHARATE - LA CONVENCIÓN - CUSCO"	25000.00	25000.00	25000.00	25000.00	24000.00	24000.00	24000.00	24000.00	96.00%
				"CONSTRUCCION DEL RAMAL CARRETERO EN LA COMUNIDAD NATIVA DE KORIBENI SECTOR DE CHIVOKIROATO, ZONAL PALMA REAL, DISTRITO DE ECHARATE - LA CONVENCIÓN - CUSCO"	474309.00	31785.00	474309.00	31785.00	31000.00	31000.00	31000.00	31000.00	97.53%
				"CONSTRUCCION DEL CAMINO VECINAL ENTRE LOS SECTORES ALTO MANUGALI - SAN CRISTOBAL MARGEN IZQUIERDA, DEL CONCEJO MENOR DE IVOCHOTE, DISTRITO DE ECHARATE - LA CONVENCIÓN - CUSCO"	500000.00	460782.00	500000.00	460782.00	454457.25	454457.25	454457.25	454457.25	98.63%
				"CONSTRUCCION DE PUENTES PASARELAS SOBRE EL RIO ROSALINAS Y ROSALINAS ALTO DE LOS SECTORES KARICATO, TUTIRUCHAYOC, SAN DEMETRIO, VALENCIA, MARTIN Y HUANCARA, ZONAL PALMA REAL, DISTRITO DE ECHARATE - LA CONVENCIÓN - CUSCO"	300000.00	50000.00	300000.00	50000.00	47660.29	47660.29	47660.29	47660.29	95.32%
				"CONSTRUCCION DE LA CARRETERA VECINAL KAMANKIRIATO - TUNQUIMAYO II, ZONAL IVOCHOTE, DISTRITO DE ECHARATE - LA CONVENCIÓN - CUSCO"	1000000.00	46984.00	1000000.00	46984.00	9386.90	150.00	150.00	150.00	0.32%
				"CONSTRUCCION DE LA CARRETERA I.E. PRIMARIA N 501236 ALTO YANASHIRI - ROSALPAMPA, ZONAL KITEMI, DISTRITO DE ECHARATE - LA CONVENCIÓN - CUSCO"	500000.00	2025058.00	500000.00	2025058.00	1873857.83	1837988.91	1837988.91	1837988.91	90.76%
				"CREACION DE CAMINO VECINAL SANIRIATO-CACHINGARI ZONAL IVOCHOTE, DISTRITO DE ECHARATE - LA CONVENCIÓN - CUSCO"	800000.00	46732.00	800000.00	46732.00	46730.90	46730.90	46730.90	46730.90	100.00%
				"CREACION DE CAMINO VECINAL CACHINGARI - SEGURATO - PALMERAS, DEL VALLE DE YOYATO, ZONAL DE IVOCHOTE, DISTRITO DE ECHARATI - LA CONVENCIÓN - CUSCO, DISTRITO DE ECHARATE -LA CONVENCIÓN - REGION CUSCO"	100000.00	0.00	100000.00	0.00	0.00	0.00	0.00	0.00	0.00%
				"CREACION DEL SERVICIO DE TRANSITABILIDAD PEATONAL SOBRE EL RIO URUBAMBA EN LA COMUNIDAD DE DORMENDUYOC DEL DISTRITO DE ECHARATE - LA CONVENCIÓN - CUSCO"	200000.00	0.00	200000.00	0.00	0.00	0.00	0.00	0.00	0.00%
				"CREACION DEL PUENTE PEATONAL SOBRE EL RIO MANTALO, ENTRE EL SECTOR DE ALTO MANTALO Y LA CC.NN DE POYENTIMARI, ZONAL IVOCHOTE - DISTRITO DE ECHARATE - LA CONVENCIÓN - CUSCO"	791500.00	1635341.00	791500.00	1635341.00	1617939.54	1614607.54	1614607.54	1614607.54	98.73%
				"CREACION DE CAMINO VECINAL DE MAPITUNARI A ALTO MAPITUNARI JURISDICCION DEL CENTRO POBLADO DE IVOCHOTE DISTRITO DE ECHARATE -LA CONVENCIÓN -CUSCO"	80000.00	0.00	80000.00	0.00	0.00	0.00	0.00	0.00	0.00%
				"CONSTRUCCION DEL PUENTE CARROZABLE SOBRE EL RIO ROSALINAS EN LA MICROCUENCA ROSALINAS, ZONAL DE PALMA REAL, DISTRITO DE ECHARATE - LA CONVENCIÓN - CUSCO"	70000.00	0.00	70000.00	0.00	0.00	0.00	0.00	0.00	0.00%
				"MEJORAMIENTO DE LA CAPACIDAD OPERATIVA DEL POOL DE MAQUINARIA PARA LA INTEGRACION VIAL EN EL ALTO Y MEDIO URUBAMBA, DISTRITO DE ECHARATE - LA CONVENCIÓN - CUSCO"	0.00	1243320.00	0.00	1243320.00	1171660.18	1171360.18	1171360.18	1171360.18	94.21%
				"INSTALACION DEL PUENTE CARROZABLE KIMARIATO, DISTRITO DE ECHARATE - LA CONVENCIÓN - CUSCO"	0.00	442041.00	0.00	442041.00	12893.54	12893.54	12893.54	12893.54	2.92%
				"CREACION DEL CAMINO VECINAL ALTO CHACANARES - COCHAPATA, DISTRITO DE ECHARATE - LA CONVENCIÓN - CUSCO"	0.00	15000.00	0.00	15000.00	14676.70	14676.70	14676.70	14676.70	97.84%
				"CONSTRUCCION DEL RAMAL CARRETERO PLAYA PACHIRI - ALTO KINTARIATO, C.P.M.	0.00	25000.00	0.00	25000.00	25000.00	25000.00	25000.00	25000.00	100.00%

Nota: Elaborado a partir del PEI 2019-2022, PMP 2020-2022, PMP 2020-2022, PIM 2020-2022 y ejecución de gasto del periodo 2020-2022 se la MDE.

PLANEAMIENTO ESTRATEGICO - PEI				INVERSION - PMI		PRESUPUESTO - PMP							
COD.	OBJETIVO ESTRATEGICO INSTITUCIONAL	COD.	ACCION ESTRATEGICA INSTITUCIONAL	DENOMINACION DEL PROYECTO	PROGRAMACION DE INVERSION		Presupuesto Institucional de Apertura	Presupuesto Institucional Modificado	Certificado	Compromiso Anual	Comprometido	Devengado	Nivel de Ejecucion Financiera (%)
					PROGRAMACION	INCORPORACION NO PREVISTA							
				IVOCHOTE, DISTRITO DE ECHARATE - LA CONVENCION - CUSCO"									
				"CONSTRUCCION CARRETERA YOYITENI (HULLCAPAMPA) - YOYATO MARGEN DERECHA, DISTRITO DE ECHARATE - LA CONVENCION - CUSCO"	0.00	20000.00	0.00	20000.00	18645.50	18186.51	18186.51	18186.51	90.93%
				"CREACION DE DOS PUENTES CARROZABLES SOBRE LOS RIOS KINTARIATO Y MONTERREY, EN LA VIA VECINAL PLAYA PACHIRI - SAN MARTIN EN LA ZONAL DE IVOCHOTE, DISTRITO DE ECHARATE - LA CONVENCION - CUSCO"	0.00	47216.00	0.00	47216.00	4720.47	4720.47	4720.47	4720.47	10.00%
				"CONSTRUCCION DE LA CARRETERA MILAGRUYOC - MANTO REAL, ZONAL ECHARATI, DISTRITO DE ECHARATE - LA CONVENCION - CUSCO"	0.00	36000.00	0.00	36000.00	0.00	0.00	0.00	0.00	0.00%
				"CONSTRUCCION DE PUENTE PASARELA, SOBRE EL RIO KITENI SECTOR LA RINCONADA, ZONAL KITENI, DISTRITO DE ECHARATE - LA CONVENCION - CUSCO"	0.00	444814.00	0.00	444814.00	18811.53	18811.53	18811.53	18811.53	4.23%
				"CREACION DEL CAMINO VECINAL SANTOATO ALTO A RINCONADA, DE LA ZONAL DE KITENI, DISTRITO DE ECHARATE - LA CONVENCION - CUSCO"	0.00	77890.00	0.00	77890.00	0.00	0.00	0.00	0.00	0.00%
				"CONSTRUCCION DE LA CARRETERA KOSHIRENI - SELVA ALEGRE - MARGEN IZQUIERDA ZONAL DE KITENI, DISTRITO DE ECHARATE - LA CONVENCION - CUSCO"	0.00	26808.00	0.00	26808.00	26808.00	26808.00	26808.00	26808.00	100.00%
				"CREACION DE LA TROCHA CARROZABLE BAJO MAZOQUIATO - ALTO MAZOQUIATO, DISTRITO DE ECHARATE - LA CONVENCION - CUSCO"	0.00	21517.00	0.00	21517.00	21131.06	21131.06	21131.06	21131.06	98.21%
				"CREACION DEL PUENTE CARROZABLE DELCIAS RINCONADA SOBRE EL RIO SIRENACHAYOC, ZONAL ECHARATI DEL DISTRITO DE ECHARATE - LA CONVENCION - CUSCO"	0.00	952232.00	0.00	952232.00	950455.61	945242.64	945242.64	945242.64	99.27%
				"CONSTRUCCION DEL PUENTE CARROZABLE KAPASHIARI, C.P.M. IVOCHOTE, DISTRITO DE ECHARATE - LA CONVENCION - CUSCO"	0.00	60053.00	0.00	60053.00	50690.96	50690.96	50690.96	50690.96	84.41%
				"CREACION DEL CAMINO VECINAL DE TINTINQUIATO A ALTO PERU, DE LA ZONAL IVOCHOTE, DISTRITO DE ECHARATE - LA CONVENCION - CUSCO"	0.00	0.00	0.00	0.00	0.00	0.00	0.00	0.00	0.00%
				"INSTALACION DEL PUENTE TINTINQUIATO I SOBRE EL AFLUENTE DEL RIO TINTINQUIATO EN EL CONCEJO MENOR DE IVOCHOTE, DISTRITO DE ECHARATE - LA CONVENCION - CUSCO"	0.00	16547.00	0.00	16547.00	15678.41	15678.39	15678.39	15678.39	94.75%
				"CONSTRUCCION DE LA CARRETERA DE CIRCUNVALACION TINTIQUIATO MARGEN DERECHA, DISTRITO DE ECHARATE - LA CONVENCION - CUSC"	0.00	21700.00	0.00	21700.00	0.00	0.00	0.00	0.00	0.00%
				"CONSTRUCCION DEL RAMAL CARRETERO DE ALTO SANGOBATEA - KINKATENI (MARGEN DERECHA DEL RIO SANGOBATEA), ZONAL DE PALMA REAL, DISTRITO DE ECHARATE - LA CONVENCION - CUSCO"	0.00	72474.00	0.00	72474.00	0.00	0.00	0.00	0.00	0.00%
				"CONSTRUCCION PUENTE CARROZABLE PISPITA SALAMANCA, DISTRITO DE ECHARATE - LA CONVENCION - CUSCO"	0.00	1858244.00	0.00	1858244.00	1858243.53	1858243.53	1858243.53	1858243.53	100.00%
OEL10	IMPLEMENTAR LA GESTION DE RIESGO DE DESASTRES EN EL DISTRITO	AEL10.01	Programa de Prevención de Gestión de Riesgo de Desastre de forma integral en el distrito e Echarati.		0.00	0.00	0.00	0.00	0.00	0.00	0.00	0.00	0.00%
		AEL10.02	Acciones de respuesta ante emergencias y desastres de manera inmediata en el distrito e Echarati.	"MEJORAMIENTO DEL SERVICIO DE ATENCION DE EMERGENCIAS DE LA COMPANIA DE BOMBEROS N°95 TÑTE. CARLOS VIDAL BERGEOT ECHARATI, DISTRITO DE ECHARATE - LA CONVENCION - CUSCO"	28356.00		28356.00					0.00%	
		AEL10.03	Capacidad instalada para la preparación y respuesta frente a emergencias y desastre.	"MEJORAMIENTO Y AMPLIACION DEL SERVICIO DE ALERTA TEMPRANA FRENTE A DESLIZAMIENTOS Y HUAYCOS -	1000000.00	0.00	1000000.00	0.00	0.00	0.00	0.00	0.00	0.00%

Nota: Elaborado a partir del PEI 2019-2022, PMP 2020-2022, PMP 2020-2022, PIM 2020-2022 y ejecución de gasto del periodo 2020-2022 se la MDE.

PLANEAMIENTO ESTRATEGICO - PEI				INVERSION - PMI		PRESUPUESTO - PMP							
COD.	OBJETIVO ESTRATEGICO INSTITUCIONAL	COD.	ACCION ESTRATEGICA INSTITUCIONAL	DENOMINACION DEL PROYECTO	PROGRAMACION DE INVERSION		Presupuesto Institucional de Apertura	Presupuesto Institucional Modificado	Certificado	Compromiso Anual	Comprometido	Devengado	Nivel de Ejecucion Financiera (%)
					PROGRAMACION	INCORPORACION NO PREVISTA							
				INUNDACIONES, LOCALIDAD DEL CENTRO POBLADO DE KITENI DEL DISTRITO DE ECHARATE - LA CONVENCIÓN - CUSCO*									
		AE1.10.04	Implementación adecuada de medidas de protección frente a peligros.	*CONSTRUCCION DEFENSA RIBERENA CENTRO POBLADO DE KITENI, DISTRITO DE ECHARATE - LA CONVENCIÓN - CUSCO*	0.00	40000.00	0.00	40000.00	0.00	0.00	0.00	0.00	0.00%

Nota: Elaborado a partir del PEI 2019-2022, PMP 2020-2022, PMP 2020-2022, PIM 2020-2022 y ejecución de gasto del periodo 2020-2022 se la MDE.

Anexo 6: Análisis de datos - Articulación de los sistemas administrativos 2022

ITEM	PEI - AEI	PEI - ARTICULACION	PMI MONTO	PMI - ARTICULACION	PMP PIA MONTO	PMP - ARTICULACION	DEVENGADO	PORCENTAJE EJECUCION	Calificación del avance presupuestal
1	1.01	1	S/ 20,000.00	1	S/ 20,000.00	1	S/ 19,970.00	100.0%	2
2	1.01	1	S/ 726,207.00	1	S/ 726,207.00	2	S/ 1,537,272.00	91.0%	1
3	1.01	0	S/ -	3	S/ -	3	S/ 33,800.00	99.0%	2
4	1.02	1	S/ 30,000.00	1	S/ 30,000.00	0	S/ -	0.0%	0
5	2.01	1	S/ 22,987.00	1	S/ 22,987.00	1	S/ 22,901.00	100.0%	2
6	2.01	1	S/ 350,000.00	1	S/ 350,000.00	2	S/ 31,684.00	100.0%	2
7	2.01	1	S/ 20,000.00	1	S/ 20,000.00	2	S/ 19,813.00	98.0%	2
8	2.01	1	S/ 400,000.00	1	S/ 400,000.00	0	S/ -	0.0%	0
9	2.01	1	S/ 500,000.00	1	S/ 500,000.00	2	S/ 29,159.00	68.0%	0
10	2.01	1	S/ 20,273.00	1	S/ 20,273.00	2	S/ 338,825.00	100.0%	2
11	2.01	1	S/ 600,000.00	1	S/ 600,000.00	2	S/ 1,075,276.00	87.0%	1
12	2.01	1	S/ 1,000,000.00	1	S/ 1,000,000.00	2	S/ -	0.0%	0
13	2.01	1	S/ 90,000.00	1	S/ 90,000.00	2	S/ 82,982.00	93.0%	1
14	2.01	1	S/ 700,000.00	1	S/ 700,000.00	2	S/ 1,293,243.00	97.0%	2
15	2.01	1	S/ 839,561.00	1	S/ 839,561.00	2	S/ 685,862.00	100.0%	2
16	2.01	1	S/ 28,000.00	1	S/ 28,000.00	2	S/ 6,540.00	100.0%	2
17	2.01	1	S/ 372,485.00	1	S/ 372,485.00	2	S/ 1,797,042.00	92.0%	1
18	2.01	1	S/ 30,000.00	1	S/ 30,000.00	0	S/ -	0.0%	0
19	2.01	0	S/ -	3	S/ -	3	S/ 18,000.00	98.0%	2
20	2.01	0	S/ -	3	S/ -	3	S/ 23,500.00	100.0%	2
21	2.01	0	S/ -	3	S/ -	3	S/ 870,446.00	92.0%	1
22	2.01	0	S/ -	3	S/ -	3	S/ 12,800.00	88.0%	1
23	2.01	0	S/ -	3	S/ -	3	S/ 10,700.00	37.0%	0
24	2.01	0	S/ -	3	S/ -	3	S/ 6,000.00	27.0%	0
25	2.01	0	S/ -	3	S/ -	3	S/ 4,872.00	100.0%	2
26	2.02	0	S/ -	3	S/ -	3	S/ 20,000.00	100.0%	2
27	2.03	1	S/ 500,000.00	1	S/ 500,000.00	0	S/ -	0.0%	0
28	2.03	0	S/ -	3	S/ -	3	S/ 40,289.00	97.0%	2
29	2.03	0	S/ -	3	S/ -	3	S/ 39,002.00	96.0%	2

30	2.03	0	S/	-	3	S/	-	3	S/	44,450.00	93.0%	1
31	3.01	1	S/	1,088,842.00	1	S/	1,088,842.00	2	S/	1,454,309.00	92.0%	1
32	3.01	1	S/	30,000.00	1	S/	30,000.00	1	S/	29,682.00	99.0%	2
33	3.02	0	S/	-	3	S/	-	3	S/	-	0.0%	0
34	3.03	1	S/	80,000.00	1	S/	80,000.00	2	S/	195,003.00	43.0%	0
35	3.03	1	S/	60,000.00	1	S/	60,000.00	2	S/	2,525,071.00	81.0%	1
36	3.03	1	S/	1,000,000.00	1	S/	1,000,000.00	2	S/	2,830,769.00	95.0%	2
37	3.03	0	S/	-	3	S/	-	3	S/	6,900.00	99.0%	2
38	3.03	0	S/	-	3	S/	-	3	S/	21,383.00	99.0%	2
39	4.01	1	S/	600,000.00	1	S/	600,000.00	2	S/	20,000.00	65.0%	0
40	4.01	1	S/	90,000.00	1	S/	90,000.00	1	S/	63,174.00	70.0%	0
41	4.01	1	S/	17,000.00	1	S/	17,000.00	1	S/	17,000.00	100.0%	2
42	4.01	1	S/	1,000,000.00	1	S/	1,000,000.00	2	S/	2,557,859.00	95.0%	2
43	4.01	1	S/	80,000.00	1	S/	80,000.00	2	S/	1,101,389.00	96.0%	2
44	4.01	1	S/	870,000.00	1	S/	870,000.00	2	S/	1,351,073.00	100.0%	2
45	4.01	1	S/	600,000.00	1	S/	600,000.00	2	S/	1,441,617.00	99.0%	2
46	4.01	1	S/	700,000.00	1	S/	700,000.00	2	S/	1,013,658.00	100.0%	2
47	4.01	1	S/	20,000.00	1	S/	20,000.00	2	S/	42,787.00	92.0%	1
48	4.01	1	S/	600,000.00	1	S/	600,000.00	2	S/	1,458,754.00	98.0%	2
49	4.01	1	S/	423,968.00	1	S/	423,968.00	2	S/	239,961.00	91.0%	1
50	4.01	1	S/	750,000.00	1	S/	750,000.00	2	S/	1,329,210.00	90.0%	1
51	4.01	1	S/	1,201,015.00	1	S/	1,201,015.00	2	S/	2,475,453.00	99.0%	2
52	4.01	1	S/	1,000,000.00	1	S/	1,000,000.00	2	S/	1,864,247.00	97.0%	2
53	4.01	1	S/	19,000.00	1	S/	19,000.00	0	S/	-	0.0%	0
54	4.01	1	S/	70,000.00	1	S/	70,000.00	2	S/	58,706.00	90.0%	1
55	4.01	1	S/	700,000.00	1	S/	700,000.00	2	S/	1,263,013.00	96.0%	2
56	4.01	1	S/	100,000.00	1	S/	100,000.00	2	S/	1,402,373.00	91.0%	1
57	4.01	1	S/	824,906.00	1	S/	824,906.00	2	S/	2,210,421.00	89.0%	1
58	4.01	1	S/	359,734.00	1	S/	359,734.00	2	S/	36,300.00	37.0%	0
59	4.01	1	S/	220,000.00	1	S/	220,000.00	2	S/	582,842.00	93.0%	1
60	4.01	1	S/	137,555.00	1	S/	137,555.00	2	S/	446,634.00	83.0%	1
61	4.01	1	S/	20,000.00	1	S/	20,000.00	2	S/	5,738.00	96.0%	2
62	4.01	1	S/	165,508.00	1	S/	165,508.00	0	S/	-	0.0%	0
63	4.01	1	S/	255,211.00	1	S/	255,211.00	0	S/	-	0.0%	0
64	4.01	1	S/	1,000,000.00	1	S/	1,000,000.00	0	S/	-	0.0%	0
65	4.01	0	S/	-	3	S/	-	3	S/	371,855.00	98.0%	2
66	4.01	0	S/	-	3	S/	-	3	S/	152,366.00	87.0%	1
67	4.01	0	S/	-	3	S/	-	3	S/	285,349.00	97.0%	2
68	4.01	0	S/	-	3	S/	-	3	S/	174,835.00	100.0%	2
69	4.01	0	S/	-	3	S/	-	3	S/	23,626.00	39.0%	0
70	4.01	0	S/	-	3	S/	-	3	S/	7,543.00	99.0%	2
71	4.01	0	S/	-	3	S/	-	3	S/	26,618.00	100.0%	2
72	4.01	0	S/	-	3	S/	-	3	S/	16,647.00	99.0%	2
73	4.01	0	S/	-	3	S/	-	3	S/	25,300.00	97.0%	2
74	4.01	0	S/	-	3	S/	-	3	S/	15,000.00	100.0%	2
75	4.01	0	S/	-	3	S/	-	3	S/	4,851.00	97.0%	2
76	4.01	0	S/	-	3	S/	-	3	S/	3,897.00	39.0%	0
77	4.01	0	S/	-	3	S/	-	3	S/	14,787.00	99.0%	2
78	4.01	0	S/	-	3	S/	-	3	S/	9,880.00	99.0%	2
79	4.01	0	S/	-	3	S/	-	3	S/	4,915.00	98.0%	2
80	4.01	0	S/	-	3	S/	-	3	S/	4,926.00	99.0%	2

81	4.01	0	S/	-	3	S/	-	3	S/	4,851.00	97.0%	2
82	4.01	0	S/	-	3	S/	-	3	S/	12,697.00	91.0%	1
83	4.01	0	S/	-	3	S/	-	3	S/	9,824.00	94.0%	1
84	4.01	0	S/	-	3	S/	-	3	S/	35,356.00	93.0%	1
85	4.01	0	S/	-	3	S/	-	3	S/	560,147.00	57.0%	0
86	4.01	0	S/	-	3	S/	-	3	S/	62,916.00	98.0%	2
87	4.01	0	S/	-	3	S/	-	3	S/	1,160,483.00	34.0%	0
88	4.01	0	S/	-	3	S/	-	3	S/	673,800.00	73.0%	0
89	4.01	0	S/	-	3	S/	-	3	S/	825,471.00	79.0%	1
90	4.01	0	S/	-	3	S/	-	3	S/	420,818.00	65.0%	0
91	4.01	0	S/	-	3	S/	-	3	S/	513,805.00	61.0%	0
92	4.01	0	S/	-	3	S/	-	3	S/	44,775.00	84.0%	1
93	4.01	0	S/	-	3	S/	-	3	S/	479,171.00	83.0%	1
94	4.01	0	S/	-	3	S/	-	3	S/	600,815.00	96.0%	2
95	4.01	0	S/	-	3	S/	-	3	S/	35,000.00	99.0%	2
96	4.01	0	S/	-	3	S/	-	3	S/	794,613.00	84.0%	1
97	4.01	0	S/	-	3	S/	-	3	S/	356,494.00	98.0%	2
98	4.01	0	S/	-	3	S/	-	3	S/	13,349.00	5.0%	0
99	4.01	0	S/	-	3	S/	-	3	S/	162,237.00	99.0%	2
100	4.01	0	S/	-	3	S/	-	3	S/	124,826.00	96.0%	2
101	4.01	0	S/	-	3	S/	-	3	S/	41,447.00	60.0%	0
102	4.01	0	S/	-	3	S/	-	3	S/	169,911.00	46.0%	0
103	4.01	0	S/	-	3	S/	-	3	S/	53,237.00	99.0%	2
104	4.01	0	S/	-	3	S/	-	3	S/	644,754.00	99.0%	2
105	4.01	0	S/	-	3	S/	-	3	S/	-	0.0%	0
106	4.01	0	S/	-	3	S/	-	3	S/	28,900.00	100.0%	2
107	4.01	0	S/	-	3	S/	-	3	S/	63,193.00	90.0%	1
108	4.01	0	S/	-	3	S/	-	3	S/	593,955.00	84.0%	1
109	4.01	0	S/	-	3	S/	-	3	S/	-	0.0%	0
110	4.01	0	S/	-	3	S/	-	3	S/	8,015.00	53.0%	0
111	4.01	0	S/	-	3	S/	-	3	S/	20,166.00	98.0%	2
112	4.01	0	S/	-	3	S/	-	3	S/	17,643.00	99.0%	2
113	4.01	0	S/	-	3	S/	-	3	S/	8,651.00	95.0%	2
114	4.01	0	S/	-	3	S/	-	3	S/	-	0.0%	0
115	4.01	0	S/	-	3	S/	-	3	S/	23,670.00	90.0%	1
116	4.01	0	S/	-	3	S/	-	3	S/	55,767.00	94.0%	1
117	4.01	0	S/	-	3	S/	-	3	S/	24,120.00	61.0%	0
118	4.01	0	S/	-	3	S/	-	3	S/	27,432.00	94.0%	1
119	4.01	0	S/	-	3	S/	-	3	S/	-	0.0%	0
120	4.01	0	S/	-	3	S/	-	3	S/	-	0.0%	0
121	4.01	0	S/	-	3	S/	-	3	S/	-	0.0%	0
122	4.01	0	S/	-	3	S/	-	3	S/	495,613.00	91.0%	1
123	4.01	0	S/	-	3	S/	-	3	S/	20,593.00	3.0%	0
124	4.01	0	S/	-	3	S/	-	3	S/	220,575.00	88.0%	1
125	4.01	0	S/	-	3	S/	-	3	S/	57,495.00	27.0%	0
126	4.01	0	S/	-	3	S/	-	3	S/	-	0.0%	0
127	4.01	0	S/	-	3	S/	-	3	S/	25,261.00	4.0%	0
128	4.01	0	S/	-	3	S/	-	3	S/	33,700.00	15.0%	0
129	4.01	0	S/	-	3	S/	-	3	S/	17,028.00	88.0%	1
130	4.01	0	S/	-	3	S/	-	3	S/	-	0.0%	0
131	4.01	0	S/	-	3	S/	-	3	S/	34,700.00	6.0%	0

132	4.01	0	S/	-	3	S/	-	3	S/	27,497.00	48.0%	0
133	4.02	0	S/	-	3	S/	-	3	S/	-	0.0%	0
134	4.04	0	S/	-	3	S/	-	3	S/	-	0.0%	0
135	4.03	1	S/	18,069.00	1	S/	18,069.00	2	S/	-	0.0%	0
136	4.03	1	S/	700,000.00	1	S/	700,000.00	2	S/	1,064,273.00	93.0%	1
137	4.03	1	S/	18,366.00	1	S/	18,366.00	0	S/	-	0.0%	0
138	4.03	1	S/	47,735.00	1	S/	47,735.00	0	S/	-	0.0%	0
139	4.03	1	S/	300,000.00	1	S/	300,000.00	2	S/	728,367.00	85.0%	1
140	4.03	0	S/	-	3	S/	-	3	S/	23,221.00	100.0%	2
141	4.03	0	S/	-	3	S/	-	3	S/	22,511.00	97.0%	2
142	4.03	0	S/	-	3	S/	-	3	S/	-	0.0%	0
143	5.01	1	S/	753,722.00	1	S/	753,722.00	0	S/	-	0.0%	0
144	5.01	1	S/	400,000.00	1	S/	400,000.00	2	S/	1,247,224.00	100.0%	2
145	5.02	0	S/	-	3	S/	-	3	S/	-	0.0%	0
146	5.03	0	S/	-	3	S/	-	3	S/	-	0.0%	0
147	5.04	0	S/	-	3	S/	-	3	S/	-	0.0%	0
148	5.05	0	S/	-	3	S/	-	3	S/	-	0.0%	0
149	5.06	1	S/	3,500.00	1	S/	3,500.00	2	S/	158,151.00	95.0%	2
150	5.07	0	S/	-	3	S/	-	3	S/	-	0.0%	0
151	5.08	0	S/	-	3	S/	-	3	S/	-	0.0%	0
152	5.09	0	S/	-	3	S/	-	3	S/	555,608.00	91.0%	1
153	6.01	1	S/	150,027.00	1	S/	150,027.00	2	S/	26,476.00	22.0%	0
154	6.01	1	S/	2,554,593.00	1	S/	2,554,593.00	2	S/	4,415,397.00	81.0%	1
155	6.01	1	S/	45,000.00	1	S/	45,000.00	2	S/	4,033,552.00	99.0%	2
156	6.01	1	S/	45,000.00	1	S/	45,000.00	1	S/	44,699.00	99.0%	2
157	6.01	1	S/	650,000.00	1	S/	650,000.00	2	S/	4,364,669.00	99.0%	2
158	6.01	1	S/	563,500.00	1	S/	563,500.00	2	S/	98,310.00	98.0%	2
159	6.01	1	S/	327,000.00	1	S/	327,000.00	2	S/	855,038.00	97.0%	2
160	6.01	1	S/	20,000.00	1	S/	20,000.00	2	S/	141,370.00	99.0%	2
161	6.01	1	S/	70,000.00	1	S/	70,000.00	0	S/	-	0.0%	0
162	6.01	1	S/	30,000.00	1	S/	30,000.00	0	S/	-	0.0%	0
163	6.01	1	S/	30,000.00	1	S/	30,000.00	0	S/	-	0.0%	0
164	6.01	1	S/	800,000.00	1	S/	800,000.00	2	S/	1,413,781.00	100.0%	2
165	6.01	1	S/	750,000.00	1	S/	750,000.00	2	S/	1,941,425.00	97.0%	2
166	6.01	1	S/	800,000.00	1	S/	800,000.00	2	S/	1,486,403.00	100.0%	2
167	6.01	1	S/	700,000.00	1	S/	700,000.00	2	S/	1,179,659.00	99.0%	2
168	6.01	1	S/	1,000,000.00	1	S/	1,000,000.00	2	S/	1,556,031.00	94.0%	1
169	6.01	1	S/	961,070.00	1	S/	961,070.00	2	S/	1,434,161.00	97.0%	2
170	6.01	1	S/	400,000.00	1	S/	400,000.00	2	S/	85,731.00	99.0%	2
171	6.01	1	S/	975,819.00	1	S/	975,819.00	2	S/	2,214,335.00	90.0%	1
172	6.01	0	S/	-	3	S/	-	3	S/	213,326.00	97.0%	2
173	6.01	0	S/	-	3	S/	-	3	S/	212,435.00	97.0%	2
174	6.01	0	S/	-	3	S/	-	3	S/	191,111.00	99.0%	2
175	6.01	0	S/	-	3	S/	-	3	S/	445,732.00	79.0%	1
176	6.01	0	S/	-	3	S/	-	3	S/	11,388.00	100.0%	2
177	6.01	0	S/	-	3	S/	-	3	S/	6,864.00	98.0%	2
178	6.01	0	S/	-	3	S/	-	3	S/	6,895.00	98.0%	2
179	6.01	0	S/	-	3	S/	-	3	S/	6,825.00	97.0%	2
180	6.01	0	S/	-	3	S/	-	3	S/	6,956.00	99.0%	2
181	6.01	0	S/	-	3	S/	-	3	S/	2,044,579.00	94.0%	1
182	6.01	0	S/	-	3	S/	-	3	S/	1,070,960.00	99.0%	2

183	6.01	0	S/	-	3	S/	-	3	S/	866,448.00	93.0%	1
184	6.01	0	S/	-	3	S/	-	3	S/	1,373.00	100.0%	2
185	6.01	0	S/	-	3	S/	-	3	S/	95,693.00	89.0%	1
186	6.01	0	S/	-	3	S/	-	3	S/	362,414.00	88.0%	1
187	6.01	0	S/	-	3	S/	-	3	S/	72,642.00	93.0%	1
188	6.01	0	S/	-	3	S/	-	3	S/	101,350.00	24.0%	0
189	6.01	0	S/	-	3	S/	-	3	S/	28,841.00	79.0%	1
190	6.01	0	S/	-	3	S/	-	3	S/	1,286,872.00	97.0%	2
191	6.01	0	S/	-	3	S/	-	3	S/	121,462.00	99.0%	2
192	6.01	0	S/	-	3	S/	-	3	S/	46,091.00	93.0%	1
193	6.01	0	S/	-	3	S/	-	3	S/	112,060.00	72.0%	0
194	6.01	0	S/	-	3	S/	-	3	S/	129,919.00	100.0%	2
195	6.01	0	S/	-	3	S/	-	3	S/	9,299.00	12.0%	0
196	6.01	0	S/	-	3	S/	-	3	S/	26,514.00	30.0%	0
197	6.01	0	S/	-	3	S/	-	3	S/	123,245.00	77.0%	1
198	6.01	0	S/	-	3	S/	-	3	S/	22,424.00	100.0%	2
199	6.01	0	S/	-	3	S/	-	3	S/	8,841.00	29.0%	0
200	6.01	0	S/	-	3	S/	-	3	S/	-	0.0%	0
201	6.01	0	S/	-	3	S/	-	3	S/	225,533.00	39.0%	0
202	6.01	0	S/	-	3	S/	-	3	S/	76,813.00	98.0%	2
203	6.01	0	S/	-	3	S/	-	3	S/	251,485.00	84.0%	1
204	6.01	0	S/	-	3	S/	-	3	S/	76,019.00	92.0%	1
205	6.02	1	S/	1,000,000.00	1	S/	1,000,000.00	2	S/	1,973,039.00	95.0%	2
206	6.02	0	S/	-	3	S/	-	3	S/	346,644.00	99.0%	2
207	6.02	0	S/	-	3	S/	-	3	S/	123,878.00	100.0%	2
208	6.02	0	S/	-	3	S/	-	3	S/	50,951.00	50.0%	0
209	6.02	0	S/	-	3	S/	-	3	S/	16,605.00	11.0%	0
210	6.02	0	S/	-	3	S/	-	3	S/	145,929.00	99.0%	2
211	6.02	0	S/	-	3	S/	-	3	S/	63,536.00	59.0%	0
212	6.02	0	S/	-	3	S/	-	3	S/	58,988.00	43.0%	0
213	6.02	0	S/	-	3	S/	-	3	S/	109,898.00	94.0%	1
214	6.02	0	S/	-	3	S/	-	3	S/	128,167.00	100.0%	2
215	6.03	0	S/	-	3	S/	-	3	S/	-	0.0%	0
216	6.04	1	S/	405,169.00	1	S/	405,169.00	2	S/	1,065,705.00	95.0%	2
217	6.04	1	S/	20,000.00	1	S/	20,000.00	1	S/	19,754.00	99.0%	2
218	6.04	0	S/	-	3	S/	-	3	S/	137,716.00	82.0%	1
219	6.04	0	S/	-	3	S/	-	3	S/	49,076.00	42.0%	0
220	6.05	0	S/	-	3	S/	-	3	S/	346,664.00	99.0%	2
221	6.05	0	S/	-	3	S/	-	3	S/	324,769.00	88.0%	1
222	6.05	0	S/	-	3	S/	-	3	S/	144,901.00	100.0%	2
223	6.05	0	S/	-	3	S/	-	3	S/	93,326.00	90.0%	1
224	7.01	1	S/	800,000.00	1	S/	800,000.00	2	S/	1,873,389.00	58.0%	0
225	7.01	1	S/	89,089.00	1	S/	89,089.00	2	S/	2,231,543.00	99.0%	2
226	7.01	1	S/	850,000.00	1	S/	850,000.00	2	S/	2,083,757.00	99.0%	2
227	7.01	1	S/	800,000.00	1	S/	800,000.00	2	S/	1,357,915.00	96.0%	2
228	7.01	1	S/	800,000.00	1	S/	800,000.00	2	S/	1,392,390.00	95.0%	2
229	7.01	1	S/	800,000.00	1	S/	800,000.00	2	S/	135,508.00	55.0%	0
230	7.01	1	S/	350,000.00	1	S/	350,000.00	0	S/	-	0.0%	0
231	7.01	1	S/	730,000.00	1	S/	730,000.00	2	S/	1,174,007.00	95.0%	2
232	7.01	0	S/	-	3	S/	-	3	S/	26,283.00	100.0%	2
233	7.01	0	S/	-	3	S/	-	3	S/	-	0.0%	0

234	7.01	0	S/	-	3	S/	-	3	S/	-	0.0%	0
235	7.01	0	S/	-	3	S/	-	3	S/	1,087,728.00	75.0%	1
236	7.01	0	S/	-	3	S/	-	3	S/	698,988.00	90.0%	1
237	7.01	0	S/	-	3	S/	-	3	S/	20,781.00	100.0%	2
238	7.01	0	S/	-	3	S/	-	3	S/	19,728.00	95.0%	2
239	7.02	1	S/	35,000.00	1	S/	35,000.00	0	S/	-	0.0%	0
240	7.02	0	S/	-	3	S/	-	3	S/	-	0.0%	0
241	7.02	0	S/	-	3	S/	-	3	S/	350,893.00	34.0%	0
242	7.03	0	S/	-	3	S/	-	3	S/	-	0.0%	0
243	7.04	0	S/	-	3	S/	-	3	S/	-	0.0%	0
244	7.04	0	S/	-	3	S/	-	3	S/	947,138.00	69.0%	0
245	8.01	0	S/	-	3	S/	-	3	S/	1,886,322.00	79.0%	1
246	8.02	1	S/	1,134,715.00	1	S/	1,134,715.00	2	S/	906,321.00	99.0%	2
247	9.01	0	S/	-	3	S/	-	3	S/	-	0.0%	0
248	9.02	0	S/	-	3	S/	-	3	S/	-	0.0%	0
249	9.03	1	S/	388,934.00	1	S/	388,934.00	0	S/	-	0.0%	0
250	9.03	1	S/	30,000.00	1	S/	30,000.00	0	S/	-	0.0%	0
251	9.03	1	S/	64,787.00	1	S/	64,787.00	0	S/	-	0.0%	0
252	9.03	1	S/	30,000.00	1	S/	30,000.00	0	S/	-	0.0%	0
253	9.03	0	S/	-	3	S/	-	3	S/	867,128.00	62.0%	0
254	9.03	0	S/	-	3	S/	-	3	S/	213,755.00	30.0%	0
255	9.03	0	S/	-	3	S/	-	3	S/	-	0.0%	0
256	9.03	0	S/	-	3	S/	-	3	S/	44,622.00	100.0%	2
257	9.04	1	S/	550,000.00	1	S/	550,000.00	2	S/	58,424.00	16.0%	0
258	9.04	1	S/	40,000.00	1	S/	40,000.00	2	S/	-	0.0%	0
259	9.04	1	S/	310,619.00	1	S/	310,619.00	2	S/	1,248,338.00	99.0%	2
260	9.04	1	S/	25,000.00	1	S/	25,000.00	1	S/	25,000.00	100.0%	2
261	9.04	1	S/	225,000.00	1	S/	225,000.00	2	S/	1,905,143.00	86.0%	1
262	9.04	1	S/	25,000.00	1	S/	25,000.00	1	S/	24,000.00	96.0%	2
263	9.04	1	S/	474,309.00	1	S/	474,309.00	2	S/	31,000.00	98.0%	2
264	9.04	1	S/	500,000.00	1	S/	500,000.00	2	S/	454,457.00	99.0%	2
265	9.04	1	S/	300,000.00	1	S/	300,000.00	2	S/	47,660.00	95.0%	2
266	9.04	1	S/	1,000,000.00	1	S/	1,000,000.00	2	S/	150.00	0.0%	0
267	9.04	1	S/	500,000.00	1	S/	500,000.00	2	S/	1,837,989.00	91.0%	1
268	9.04	1	S/	800,000.00	1	S/	800,000.00	2	S/	46,731.00	100.0%	2
269	9.04	1	S/	100,000.00	1	S/	100,000.00	0	S/	-	0.0%	0
270	9.04	1	S/	200,000.00	1	S/	200,000.00	0	S/	-	0.0%	0
271	9.04	1	S/	791,500.00	1	S/	791,500.00	2	S/	1,614,608.00	99.0%	2
272	9.04	1	S/	80,000.00	1	S/	80,000.00	0	S/	-	0.0%	0
273	9.04	1	S/	70,000.00	1	S/	70,000.00	0	S/	-	0.0%	0
274	9.04	0	S/	-	3	S/	-	3	S/	1,171,360.00	94.0%	1
275	9.04	0	S/	-	3	S/	-	3	S/	12,894.00	3.0%	0
276	9.04	0	S/	-	3	S/	-	3	S/	14,677.00	98.0%	2
277	9.04	0	S/	-	3	S/	-	3	S/	25,000.00	100.0%	2
278	9.04	0	S/	-	3	S/	-	3	S/	18,187.00	91.0%	1
279	9.04	0	S/	-	3	S/	-	3	S/	4,720.00	10.0%	0
280	9.04	0	S/	-	3	S/	-	3	S/	-	0.0%	0
281	9.04	0	S/	-	3	S/	-	3	S/	18,812.00	4.0%	0
282	9.04	0	S/	-	3	S/	-	3	S/	-	0.0%	0
283	9.04	0	S/	-	3	S/	-	3	S/	26,808.00	100.0%	2
284	9.04	0	S/	-	3	S/	-	3	S/	21,131.00	98.0%	2

285	9.04	0	S/	-	3	S/	-	3	S/	945,243.00	99.0%	2
286	9.04	0	S/	-	3	S/	-	3	S/	50,691.00	84.0%	1
287	9.04	0	S/	-	3	S/	-	3	S/	-	0.0%	0
288	9.04	0	S/	-	3	S/	-	3	S/	15,678.00	95.0%	2
289	9.04	0	S/	-	3	S/	-	3	S/	-	0.0%	0
290	9.04	0	S/	-	3	S/	-	3	S/	-	0.0%	0
291	9.04	0	S/	-	3	S/	-	3	S/	1,858,244.00	100.0%	2
292	10.01	0	S/	-	3	S/	-	3	S/	-	0.0%	0
293	10.02	1	S/	28,356.00	1	S/	28,356.00	1	S/	-	0.0%	0
294	10.03	1	S/	1,000,000.00	1	S/	1,000,000.00	0	S/	-	0.0%	0
295	10.04	0	S/	-	3	S/	-	3	S/	-	0.0%	0

Nota: Elaborado a partir del PEI 2019-2022, PMP 2020-2022, PMP 2020-2022, PIM 2020-2022 y ejecución de gasto del periodo 2020-2022 se la MDE.